

Lehrabschlussprüfung Mechatroniker/in WIEN

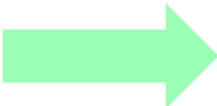
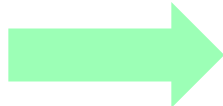

Wo finden die Lehrabschlussprüfungen statt?



- Haus der Wiener Mechatroniker Innung
1060 Wien, Gumpendorferstraße 130
- weitere Prüfungsorte:
- ÖBB 1020 Wien, Innstraße 18
- BFI 1200 Wien, Engerthstraße 117
- BBRZ 1110 Wien, *Simmeringer
Hauptstraße 47-49*
- Kapsch, 1120 Wien, Johann Hoffmann
Platz 9

Welche Teile umfasst die theoretische Prüfung?


Dieser Prüfungsteil wird bei Vorlage eines positiven Jahres- und Abschlusszeugnisses der Berufsschule nicht geprüft.

- **Technologie** 
 - Werkstoffkunde und Arbeitsverfahren
 - Elemente des Maschinen- und Anlagenbaus
 - Grundlagen der Elektrotechnik
 - Grundlagen der Elektronik und Digitaltechnik
 - Grundlagen der Prozessleittechnik (Steuerungen, Regelungen)
 - Mechatronische Systeme
 - Prüf- und Messtechnik
- **Arbeitsplanung** 
 - Anfertigung eines Arbeitsplans zur Montage und Inbetriebnahme eines mechatronischen Systems nach Vorgabe zu erstrecken
- **Funktionsanalyse** 
 - Beschreiben der Vorgehensweise zur vorbeugenden Instandhaltung und zur systematischen Eingrenzung eines Fehlers in einem mechatronischen System

Praktische Prüfung - Wie sieht eine Prüfarbeit aus?



- **Mechanische Werkstatt**
- **Pneumatik und SPS**
- **Schaltschrank**



Prüfungsmaterial und Werkzeug

Elektr. Teil: Seitenschneider, Abisolierzange, Presszange für Aderendhülsen,
Schlitzschraubendreher 3 x 0,5; 3,5 x 0,6; 5,5 x 1; Kreuzschraubendreher 0,1,2
wasserlöslicher Filzstift, Klarsichtfolie

Mech. Teil: Schiebelehr, Reißnadel, Körner, Hammer 250g, Metallsäge, Spiralbohrer 3,2mm, 5mm,
Gewindebohrersatz M4 mit Wendeisen, Kegelsenker 1-5mm, Flachfeile 150mm schrupp,
Flachfeile 150mm schlicht, Schlüsselfeile vierkant, flach, Winkel 90° (Flach oder Haarwinkel)
Radiuslehre R = 5mm

Praktische Prüfung - Wie sieht ein Fachgespräch aus?



- **Fachgespräch**
- Entwickelt sich aus der praktischen Tätigkeit heraus und soll ein lebendiges Gespräch mit Verwendung von Fachausdrücken sein.

Die Kommission besteht aus 3 Mitgliedern
(1 Vorsitzender, 2 Beisitzende)

Dauer: 20 Minuten

Eine Verlängerung um höchstens zehn Minuten
kann im Einzelfall erfolgen.

Wie melde ich mich zur Lehrabschlussprüfung an?

Schicken Sie folgende Dokumente an die Lehrlingsstelle per Fax, Mail oder per Post

- Antragsformular
- Einzahlungsbestätigung der Prüfungsgebühr + Materialkosten
- Jahres- und Abschlusszeugnis wenn bereits vorhanden

Das Bild zeigt ein Antragsformular für die Lehrabschlussprüfung. Es enthält verschiedene Felder für die persönliche Daten des Antragstellers, die Kontaktdaten der Lehrlingsstelle und die Lehrabschlussprüfung. Ein Kasten für die Einzahlung der Prüfungsgebühr ist ebenfalls sichtbar. Das Logo der WKO Wien ist oben rechts auf dem Formular zu sehen.

Übrigens, Lehrlinge aus Wien können sich jetzt auch online-anmelden auf ebipol.wkw.at

Wurde der Lehrvertrag gelöst, oder haben Sie ausreichend Berufserfahrung?

Es besteht die Möglichkeit einen Antrag auf eine außerordentliche Lehrabschlussprüfung zu stellen



§ 23 Abs. 5 lit.a BAG - Voraussetzungen

- Alter: vollendetes 18. Lebensjahr
- Erwerb der erforderlichen Fertigkeiten und Kenntnisse durch ausreichende Anlernzeit, praktische Tätigkeit im Ausmaß der halben Lehrzeit



§23 Abs. 5 lit. b BAG - Voraussetzungen

- Zurücklegung mindestens der halben Lehrzeit
- keine Möglichkeit, einen Lehrvertrag für restliche Lehrzeit abzuschließen

Ansprechpartner

- **Prüfungsanmeldung**
Denise Cerny DW 2421 | E denise.cerny@wkw.at
- **Referent**
Andreas Ellmerer DW 2425 | E andreas.ellmerer@wkw.at