

Lehrabschlussprüfung Mechatroniker/in WIEN




Wo finden die Lehrabschlussprüfungen statt?



- Haus der Wiener Mechatroniker Innung
1060 Wien, Gumpendorferstraße 130
- weitere Prüfungsorte:
- ÖBB 1100 Wien, Hebbelplatz 7
- BFI 1200 Wien, Engerthstraße 117
- BFI Gutheil Schoder Gasse
- Kapsch, 1120 Wien, Johann Hoffmann
Platz 9

Welche Teile umfasst die theoretische Prüfung?

Dieser Prüfungsteil wird bei Vorlage eines positiven Jahres- und Abschlusszeugnisses der Berufsschule nicht geprüft.

- Technologie 
 - Werkstoffkunde und Arbeitsverfahren
 - Grundlagen der Elektrotechnik
 - Grundlagen der Elektronik und Digitaltechnik
 - Mechatronische Systeme
 - Prüf- und Messtechnik
- Ang. Mathematik 
 - Längen-, Flächen-, Volums- und Masseberechnung; Grundlagen der Gleich- und Wechselstromtechnik; Stromversorgungstechnik; Messtechnik
- Fachzeichnen 
 - Fertigungszeichnung
 - Schalt und Stromlaufplan unter Verwendung genormter Schaltzeichen


Praktische Prüfung - Wie sieht eine Prüfarbeit aus?



- **Mechanische Werkstatt**
- **Pneumatik und SPS**
- **Schaltschrank**

**Aus folgenden Hauptmodulen
kann gewählt werden:**

- Automatisierungstechnik (H1)
- Elektromaschinenteknik (H2)
- IT-, Digitalsystem- und
Netzwerktechnik (H4)
- Alternative Antriebstechnik (H5)
- Medizingerätetechnik (H5)



Zur Vertiefung und Spezialisierung kann eines der
folgenden Spezialmodule gewählt werden:

- SPS-Technik (S2)

Prüfungsmaterial und Werkzeug

Elektr. Teil: Seitenschneider, Abisolierzange, Presszange für Aderendhülsen,
Schlitzschraubendreher 3 x 0,5; 3,5 x 0,6; 5,5 x 1; Kreuzschraubendreher 0,1,2
wasserlöslicher Filzstift, Klarsichtfolie

Mech. Teil: Schiebelehr, Reißnadel, Körner, Hammer 250g, Metallsäge, Spiralbohrer 3,2mm, 5mm,
Gewindebohrersatz M4 mit Wendeisen, Kegelsenker 1-5mm, Flachfeile 150mm schrupp,
Flachfeile 150mm schlicht, Schlüsselfeile vierkant, flach, Winkel 90° (Flach oder Haarwinkel)
Radiuslehre R = 5mm

Praktische Prüfung - Wie sieht ein Fachgespräch aus?



- **Fachgespräch**
- Entwickelt sich aus der praktischen Tätigkeit heraus und soll ein lebendiges Gespräch mit Verwendung von Fachausdrücken sein.

Die Kommission besteht aus 3 Mitgliedern
(1 Vorsitzender, 2 Beisitzende)

Dauer: 20 Minuten

Eine Verlängerung um höchstens zehn Minuten
kann im Einzelfall erfolgen.

Wie melde ich mich zur Lehrabschlussprüfung an?

Schicken Sie folgende Dokumente an die Lehrlingsstelle per Fax, Mail oder per Post

- Antragsformular
- Einzahlungsbestätigung der Prüfungsgebühr + Materialkosten
- Jahres- und Abschlusszeugnis wenn bereits vorhanden

The image shows a tilted application form for the final exam registration. At the top right, it features the WKO WIEN logo. The form contains several sections with input fields, including a 'Lehrjahr-Nr. Nummer' field, a 'Geburtsdatum' field, and a 'Beruf' field. There are also checkboxes for 'Lehrabschlussprüfung' and 'Zusatzprüfung'. The form is partially obscured by the text of the slide.

Übrigens, Lehrlinge aus Wien können sich jetzt auch online-anmelden auf ebipol.wkw.at

Wurde der Lehrvertrag gelöst, oder haben Sie ausreichend Berufserfahrung?

Es besteht die Möglichkeit einen Antrag auf eine außerordentliche Lehrabschlussprüfung zu stellen



§ 23 Abs. 5 lit.a BAG - Voraussetzungen

- Alter: vollendetes 18. Lebensjahr
- Erwerb der erforderlichen Fertigkeiten und Kenntnisse durch ausreichende Anlernzeit, praktische Tätigkeit im Ausmaß der halben Lehrzeit



§23 Abs. 5 lit. b BAG - Voraussetzungen

- Zurücklegung mindestens der halben Lehrzeit
- keine Möglichkeit, einen Lehrvertrag für restliche Lehrzeit abzuschließen

Ansprechpartner

- **Prüfungsanmeldung**
T 01/ 514 50 DW 2011 | E lehrabschluss@wkw.at
- **Prüfungsmanagerin**
Karin Hufnagl DW 6442 | E karin.hufnagl@wkw.at