

Lehrabschlussprüfung Platten- und Fliesenleger/in WIEN



Wo finden die Lehrabschlussprüfungen statt?



Berufsschule Bau
Wagramerstraße 65
1220 Wien

<http://www.bsbau.at/de>




Infos für LAP-Vorbereitung

Bei folgenden Ansprechpartnern können Sie anfragen

- KUS Netzwerk
Hütteldorferstraße 7-17, 1150 Wien
+43 664/943 04 34 - Mail: complete@kusononline.at

Welche Teile umfasst die theoretische Prüfung?

Dieser Prüfungsteil wird bei Vorlage eines positiven Jahres- und Abschlusszeugnisses der Berufsschule nicht geprüft.

- **Fachkunde**  Je 1 Frage aus folgenden Bereichen stichwörtlich beantworten
 - Materialkunde, Untergründe, Verlegetechniken, Werkzeuge und Maschinen, Bautenschutz (Wärme-, Schall- und Feuchteschutz), Sicherheitsvorschriften, Baustellenorganisation und Arbeitsvorbereitung
- **Angewandte Mathematik**  Je 1 Frage aus folgenden Bereichen:
 - Längen- und Flächenberechnung
 - Materialbedarfsberechnung und Masseberechnung
 - Stiegenberechnung
 - Aufmaß und Abrechnung
- **Fachzeichnen** 
 - Verlegeplan in Grund- und Aufriss sowie eine Konstruktion Detailzeichnung

Praktische Prüfung - Wie sieht eine Prüfarbeit aus?



- Herstellung von einer Fliesenlegerarbeit (Wand- und Bodenfliesen im Dünnbett)
 - Herstellung von Stufenverkleidung im Dickbett
- Arbeitsplanung, Maßnahmen zur Sicherheit, Umweltschutz, Gesundheitsschutz und Sicherheit bei der Arbeit, Qualitätskontrolle

Dauer: 8 Stunden

Prüfungsmaterial und Werkzeug

Eine Wandfläche ist im Dünnbett, nach Angaben des Vorsitzenden der Prüfungskommission zu verfliesen.

Die etwa 0,80m² große Bodenfläche ist im Dickbettverfahren ebenfalls nach Angaben des Vorsitzenden zu belegen.

Folgendes Werkzeug ist vom Kandidaten mitzubringen

2 Kübel, Fliesenlegerkelle, Fliesenlegerspachtel, Fliesenhammer, Fliesenzange, Zahnkelle 6mm, Latten, Wasserwaage, Maßstab, Bleistift, Schwamm, Plastikkeile, Handfliesenschneider, Schneidemaschine für Bodenplatten, etc.

Bewertung

Die Bewertung der Prüfarbeit wird am Ende des Prüfungstages direkt bei der Arbeit durch die Kommission vorgenommen.



Praktische Prüfung - Wie sieht ein Fachgespräch aus?

Fachgespräch

Entwickelt sich aus der praktischen Tätigkeit heraus und soll ein lebendiges Gespräch mit Verwendung von Fachausdrücken sein.

Die Kommission besteht aus 3 Mitgliedern
(1 Vorsitzender, 2 Beisitzende)

Dauer: 20 Minuten

Eine Verlängerung um höchstens zehn Minuten kann im Einzelfall erfolgen.

Wie melde ich mich zur Lehrabschlussprüfung an?

Schicken Sie folgende Dokumente an die Lehrlingsstelle per Fax, Mail oder per Post

- Antragsformular
- Einzahlungsbestätigung der Prüfungsgebühr + Materialkosten
- Jahres- und Abschlusszeugnis wenn bereits vorhanden

Das Bild zeigt ein Antragsformular der WKO Wien für die Lehrabschlussprüfung. Das Formular ist in verschiedene Abschnitte unterteilt, darunter 'Lehrberuf', 'Antragsteller', 'Lehrbetrieb' und 'Prüfungstermin'. Es enthält verschiedene Eingabefelder für Text, Datum und Auswahlmöglichkeiten. Ein QR-Code ist ebenfalls auf dem Formular zu sehen. Oben rechts befindet sich das Logo der WKO Wien.

Übrigens, Lehrlinge aus Wien können sich jetzt auch online-anmelden auf ebipol.wkw.at

Wurde der Lehrvertrag gelöst, oder haben Sie ausreichend Berufserfahrung?

Es besteht die Möglichkeit einen Antrag auf eine außerordentliche Lehrabschlussprüfung zu stellen



§ 23 Abs. 5 lit.a BAG - Voraussetzungen

- Alter: vollendetes 18. Lebensjahr
- Erwerb der erforderlichen Fertigkeiten und Kenntnisse durch ausreichende Anlernzeit, praktische Tätigkeit im Ausmaß der halben Lehrzeit



§23 Abs. 5 lit. b BAG - Voraussetzungen

- Zurücklegung mindestens der halben Lehrzeit
- keine Möglichkeit, einen Lehrvertrag für restliche Lehrzeit abzuschließen

Ansprechpartner

Prüfungsanmeldung

T 01 514 50 DW 2011 | E lehrabschluss@wkw.at

Prüfungsmanager

Marina Varga, BA DW 6431 | E marina.varga@wkw.at