

Lehrabschlussprüfung Textilreiniger/in WIEN



Wo finden die Lehrabschlussprüfungen statt?

- **Berufsschule**
Hütteldorferstrasse 7-17
1150 Wien






Infos für LAP-Vorbereitung

Bei folgenden Ansprechpartnern können Sie anfragen :

- KUS Netzwerk
Hütteldorferstraße 7-17, 1150 Wien
+43 664/943 04 34 - Mail: complete@kusonline.at

Welche Teile umfasst die theoretische Prüfung?

Dieser Prüfungsteil wird bei Vorlage eines positiven Jahres- und Abschlusszeugnisses der Berufsschule nicht geprüft.

- Fachkunde 
 - Textilkunde
 - Anlagen, Maschinen und Geräte
 - Arbeitsverfahren
 - Arbeitssicherheit
- Spezielle Fachkunde 
 - Einschlägige physikalische und chemische Grundkenntnisse
 - Arbeitsmittel
 - Entsorgung und Umweltschutz, insbesondere Emissionsschutz
- Fachrechnen 
 - Flottenberechnung
 - Prozentrechnung
 - Verhältnisberechnung

Praktische Prüfung - Wie sieht eine Prüfarbeit aus?



- Sortieren
- Chemisch reinigen und maschinelles Waschen
- Detachieren
- Chemischfeuchtreinigen
- Ausrüsten
- Maschinen- und Handbügeln, Mangeln, Pressen, Spannen
- Endkontrolle

Prüfungsmaterial und Werkzeug

Das Prüfungsmaterial und die benötigten Geräte werden am Prüfungsort zu Verfügung gestellt.



Bewertung

Die Bewertung der Prüfarbeit wird am Ende des Prüfungstages durch die Kommission vorgenommen.

Bewertet werden die einzelnen praktischen Prüfungen durch die Prüfungskommission, wobei die einzelnen Bewertungen zu einer Gesamtnote der praktischen Prüfung zusammengefasst werden.

Praktische Prüfung - Wie sieht ein Fachgespräch aus?

Fachgespräch

Entwickelt sich aus der praktischen Tätigkeit heraus und soll ein lebendiges Gespräch mit Verwendung von Fachausdrücken sein.

Die Kommission besteht aus 3 Prüfern
(1 Vorsitzender, 2 Beisitzende)

Dauer: 20 Minuten

Eine Verlängerung um höchstens zehn Minuten kann im Einzelfall erfolgen.

Wie melde ich mich zur Lehrabschlussprüfung an?

Schicken Sie folgende Dokumente an die Lehrlingsstelle per Fax, Mail oder per Post

- Antragsformular
- Einzahlungsbestätigung der Prüfungsgebühr + Materialkosten
- Jahres- und Abschlusszeugnis wenn bereits vorhanden

The image shows a tilted application form for the final exam registration. At the top right, it features the WKO WIEN logo. The form contains several sections with input fields and checkboxes. The first section is for 'Lehrabschlussprüfung' and includes fields for 'Name', 'Geburtsdatum', 'Geburtsort', 'Matrikelnummer', 'Matrikeljahr', 'Matrikelnummer (2018)', 'Matrikelnummer (2019)', 'Matrikelnummer (2020)', 'Matrikelnummer (2021)', 'Matrikelnummer (2022)', 'Matrikelnummer (2023)', 'Matrikelnummer (2024)', 'Matrikelnummer (2025)', 'Matrikelnummer (2026)', 'Matrikelnummer (2027)', 'Matrikelnummer (2028)', 'Matrikelnummer (2029)', 'Matrikelnummer (2030)'. The second section is for 'Lehrabschlussprüfung' and includes checkboxes for 'Lehrabschlussprüfung' and 'Zusatzprüfung'. The third section is for 'Lehrabschlussprüfung' and includes checkboxes for 'Lehrabschlussprüfung' and 'Zusatzprüfung'. The form also includes a section for 'Lehrabschlussprüfung' and 'Zusatzprüfung'.

Übrigens, Lehrlinge aus Wien können sich jetzt auch online-anmelden auf ebipol.wkw.at

Wurde der Lehrvertrag gelöst, oder haben Sie ausreichend Berufserfahrung?

Es besteht die Möglichkeit einen Antrag auf eine außerordentliche Lehrabschlussprüfung zu stellen



§ 23 Abs. 5 lit.a BAG - Voraussetzungen

- Alter: vollendetes 18. Lebensjahr
- Erwerb der erforderlichen Fertigkeiten und Kenntnisse durch ausreichende Anlernzeit, praktische Tätigkeit im Ausmaß der halben Lehrzeit



§23 Abs. 5 lit. b BAG - Voraussetzungen

- Zurücklegung mindestens der halben Lehrzeit
- keine Möglichkeit, einen Lehrvertrag für restliche Lehrzeit abzuschließen

Ansprechpartner

- **Prüfungsanmeldung**
T 01/ 514 50 DW 2011 | E lehrabschluss@wkw.at
- **Prüfungsmanagerin**
Hufnagl Karin DW 6442 | E karin.hufnagl@wkw.at