


WKO STATISTIK

Wien



UNSELBSTÄNDIG BESCHÄFTIGTE

Zählungszeitpunkt: Juli 2016
Statistikreferat | November 2016

Diese Broschüre ist im Statistikreferat der Wirtschaftskammer Wien erhältlich:

Statistikreferat
Wirtschaftskammer Wien
Stubenring 8-10 | 1010 Wien
T 01 514 50 - 1402 | F 01 514 50 - 91402
E statistik@wkw.at

Aktuelle statistische Informationen und Wirtschaftsdaten finden Sie auch im Internet-Angebot der Wirtschaftskammer Wien unter: <http://wko.at/wien/statistik>

Impressum:

Medieninhaber, Verleger, Herausgeber: Wirtschaftskammer Wien
Für den Inhalt verantwortlich: Gabriele Fuchsl
Sachbearbeiter: Christine Groß, Elisabeth Mayer

Herstellung: Vervielfältigung im Eigenverlag
Medieninhaber, Verleger, Herausgeber: Wirtschaftskammer Wien

Inhaltsverzeichnis

Methodik	5
-----------------	----------

Textteil

Arbeitgeberbetriebe und unselbständig Beschäftigte in der gewerblichen Wirtschaft	6
Arbeitgeberbetriebe nach betrieblicher Größenstruktur in der gewerblichen Wirtschaft	9

Tabellenteil

Die unselbständig Beschäftigten in der gewerblichen Wirtschaft nach sozialem Stand

Gesamtübersicht	13
Sparte Gewerbe und Handwerk	14
Sparte Industrie	17
Sparte Handel	18
Sparte Bank und Versicherung	21
Sparte Transport und Verkehr	22
Sparte Tourismus und Freizeitwirtschaft	23
Sparte Information und Consulting	24

Die unselbständig Beschäftigten der gewerblichen Wirtschaft nach Betriebsgrößengruppen

Gesamtübersicht	25
Sparte Gewerbe und Handwerk	26
Sparte Industrie	29
Sparte Handel	31
Sparte Bank und Versicherung	34
Sparte Transport und Verkehr	35
Sparte Tourismus und Freizeitwirtschaft	36
Sparte Information und Consulting	37

Unselbständig Beschäftigte in der gewerblichen Wirtschaft Wiens im Juli 2016

Methodik

Die jährlich zum Termin Juli durchgeführte Zählung der unselbständig Beschäftigten Wiens nach der Fachgruppensystematik basiert auf den **Arbeitgeberevidenzdaten der Wiener Gebietskrankenkasse und anderer Sozialversicherungsträger**. Technisch werden die Dienstgeberkonten den Kammermitgliedsnummern der Wirtschaftskammer Wien zugeordnet.

Die Zuordnung der Betriebe zu den einzelnen Fachgruppen erfolgt nach dem Prinzip des **wirtschaftlichen Schwerpunktes**, d.h. nach der hauptsächlichen Tätigkeit. Ein Betrieb wird also mit allen Beschäftigten einer einzelnen Fachgruppe zugeordnet. Die dabei notwendigerweise auftretenden Ungenauigkeiten werden durch die zunehmende Praxis, wichtige Teiltätigkeiten in selbständige Firmen auszulagern, weitgehend entschärft.

Infolge der Schwerpunktzuordnung können die angeführten Zahlen der Arbeitgeberbetriebe nur mit der Zahl der Kammermitglieder insgesamt, keinesfalls aber mit der Zahl der Fachgruppenmitglieder in Relation gesetzt werden.

Die Zuordnung der Betriebe zu den Fachgruppen wird geändert, wenn neue überprüfbare Informationen zum betreffenden Unternehmen vorliegen (z.B.: zusätzliche Gewerbeberechtigungen, welche den Schwerpunkt des Unternehmens verändern). Im Zeitablauf beeinträchtigen solche Veränderungen unter Umständen die Vergleichbarkeit mit früheren Beschäftigtenzahlen auf Fachgruppenebene.

Arbeitgeberbetriebe und unselbständig Beschäftigte in der gewerblichen Wirtschaft Wiens im Juli 2016

Unselbständig Beschäftigte exkl. geringfügig Beschäftigte

Der Hauptverband der österreichischen Sozialversicherungsträger weist in seiner Statistik vom Juli 2016 für Wien 820.640 unselbständig Beschäftigte aus. Die Anzahl der unselbständig Beschäftigten ist, verglichen mit dem Vorjahr, um 8.089 oder 1,0 % gestiegen.

Insgesamt waren 533.302 oder 65,0 % aller unselbständig Beschäftigten in der gewerblichen Wirtschaft tätig, das sind um 5.031 oder 1,0 % mehr als im Vorjahr.

Unselbständig Beschäftigte inkl. geringfügig Beschäftigte

901.339 unselbständig Beschäftigte weist der Hauptverband der österreichischen Sozialversicherungsträger mit Juli 2016 aus. Das sind um 9.173 unselbständig Beschäftigte oder 1,0 % mehr als im Vorjahr.

In der gewerblichen Wirtschaft sind 592.481 oder 65,7 % aller unselbständig Beschäftigten tätig, das entspricht einer Steigerung von 5.392 oder 0,9 % gegenüber dem Vorjahr.

Die Zahl der Arbeitgeberbetriebe ist um 0,6 % auf 47.203 gestiegen.

➤ Insgesamt nach Sparten

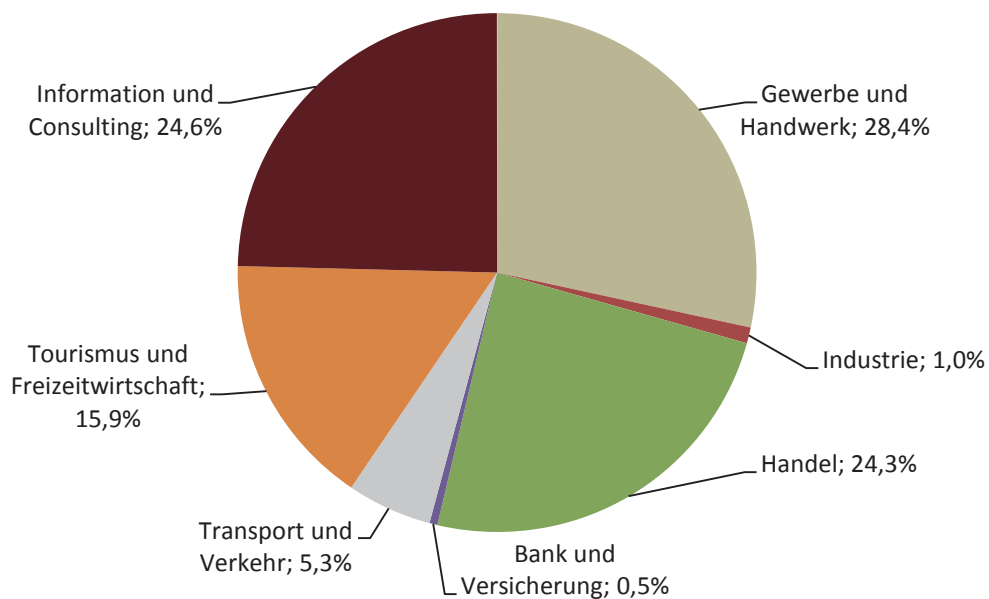
Verglichen mit dem Vorjahr ist die Zahl der Arbeitgeberbetriebe in den Sparten Information und Consulting (+1,8 %) und Gewerbe und Handwerk (+1,1 %) gestiegen, alle anderen Sparten müssen minimale Rückgänge verzeichnen. Den Beschäftigtenstand erhöhen konnten alle Sparten außer Industrie (-2,2 %), Bank und Versicherung(-1,2 %) und Handel (-1,0 %).

Sparte	Arbeitgeberbetriebe		Veränd. in %	unselbständig Beschäftigte		Veränd. in %
	2015	2016		2015	2016	
Gewerbe und Handwerk	13.268	13.415	1,1	141.851	145.897	2,9
Industrie	479	473	-1,3	50.745	49.647	-2,2
Handel	11.491	11.437	-0,5	116.789	115.648	-1,0
Bank und Versicherung	250	243	-2,8	36.788	36.339	-1,2
Transport und Verkehr	2.533	2.513	-0,8	50.328	50.907	1,2
Tourismus und Freizeitwirtschaft	7.519	7.514	-0,1	89.172	89.989	0,9
Information und Consulting	11.402	11.608	1,8	101.416	104.054	2,6
GESAMT	46.942	47.203	0,6	587.089	592.481	0,9

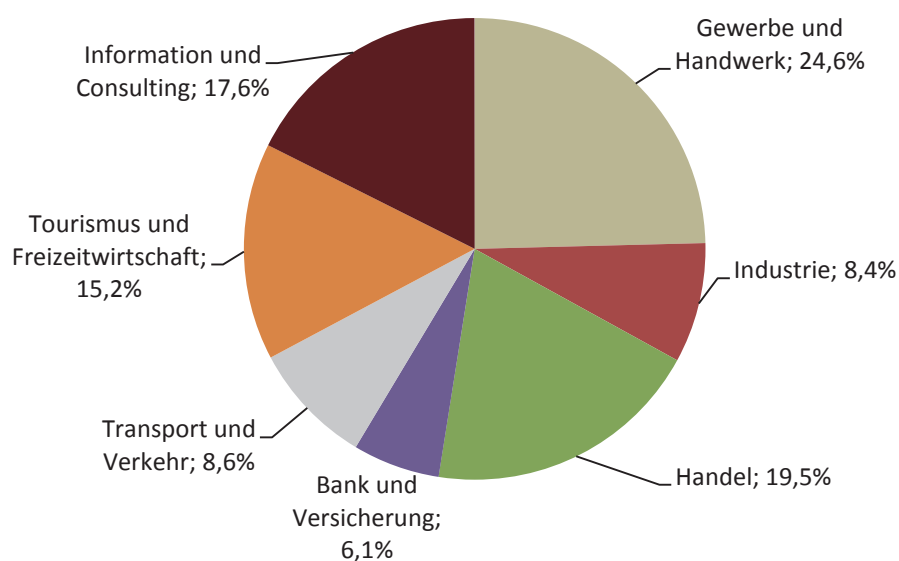
Die Sparte Gewerbe und Handwerk verzeichnet mit 28,4 % den größten Anteil der Arbeitgeberbetriebe, gefolgt von der Sparte Information und Consulting mit 24,6 und Handel mit 24,3 %. Bei den unselbständig Beschäftigten liegt die Sparte Gewerbe und Handwerk mit einem Anteil von 24,6 % ebenfalls an der Spitze, gefolgt von der Sparte Handel (19,5%).

Sparte	Arbeitgeberbetriebe	Anteil in %	unselbständig Beschäftigte	Anteil in %
Gewerbe und Handwerk	13.415	28,4	145.897	24,6
Industrie	473	1,0	49.647	8,4
Handel	11.437	24,3	115.648	19,5
Bank und Versicherung	243	0,5	36.339	6,1
Transport und Verkehr	2.513	5,3	50.907	8,6
Tourismus und Freizeitwirtschaft	7.514	15,9	89.989	15,2
Information und Consulting	11.608	24,6	104.054	17,6
GESAMT	47.203	99,9	592.481	100,0

Arbeitgeberbetriebe nach Sparten



Unselbständig Beschäftigte nach Sparten



➤ nach Beschäftigungsform insgesamt

Den höchsten Anteil an geringfügig Beschäftigten weist mit 30,3 % oder 17.920 geringfügig Beschäftigten die Sparte Tourismus und Freizeitwirtschaft auf, dahinter folgen die Sparten Gewerbe und Handwerk (23,9%) und Handel (21,9%). Den geringsten Anteil verzeichnet mit 0,5 % oder 272 geringfügig Beschäftigten die Sparte Bank und Versicherung.

Sparte	Arbeitgeberbetriebe	Beschäftigte insgesamt	dav. Vollversicherte	dav. geringfügig Beschäftigte
Gewerbe und Handwerk	13.415	145.897	131.782	14.115
Industrie	473	49.647	49.273	374
Handel	11.437	115.648	102.661	12.987
Bank und Versicherung	243	36.339	36.067	272
Transport und Verkehr	2.513	50.907	46.919	3.988
Tourismus und Freizeitwirtschaft	7.514	89.989	72.069	17.920
Information und Consulting	11.608	104.054	94.531	9.523
GESAMT	47.203	592.481	533.302	59.179

➤ nach Beschäftigungsform nur geringfügig Beschäftigte

In 7.524 Betrieben der gewerblichen Wirtschaft sind ausschließlich geringfügig Beschäftigte tätig. Den höchsten Anteil an Betrieben mit ausschließlich geringfügig Beschäftigten weist mit 30,0 % die Sparte Information und Consulting auf. Auch bei der Anzahl an ausschließlich geringfügig Beschäftigten liegt die Sparte Information und Consulting an der Spitze (26,5 %).

Sparte	Arbeitgeberbetriebe	Anteil in %	geringfügig Beschäftigte	Anteil in %
Gewerbe und Handwerk	1.965	26,1	2.460	23,2
Industrie	9	0,1	11	0,1
Handel	1.856	24,7	2.596	24,5
Bank und Versicherung	1	0,0	1	0,0
Transport und Verkehr	380	5,1	529	5,0
Tourismus und Freizeitwirtschaft	1.059	14,1	2.197	20,7
Information und Consulting	2.254	30,0	2.803	26,5
GESAMT	7.524	100,0	10.597	100,0

➤ nach sozialem Stand

36,0 % aller unselbständig Beschäftigten in der gewerblichen Wirtschaft sind Arbeiter und 64,0 % Angestellte. In den Sparten Tourismus und Freizeitwirtschaft (65,3%) und Gewerbe und Handwerk (62,6 %) überwiegt der Anteil an Arbeitern.

Sparte	Beschäftigte insgesamt	Arbeiter	Anteil in %	Angestellte	Anteil in %
Gewerbe und Handwerk	145.897	91.360	62,6	54.537	37,4
Industrie	49.647	16.709	33,7	32.938	66,3
Handel	115.648	18.463	16,0	97.185	84,0
Bank und Versicherung	36.339	112	0,3	36.227	99,7
Transport und Verkehr	50.907	18.724	36,8	32.183	63,2
Tourismus und Freizeitwirtschaft	89.989	58.799	65,3	31.190	34,7
Information und Consulting	104.054	9.246	8,9	94.808	91,1
GESAMT	592.481	213.413	36,0	379.068	64,0

➤ nach Geschlecht

58,2 % aller unselbständig Beschäftigten in der gewerblichen Wirtschaft sind Männer und 41,8 % Frauen. Den höchsten Anteil an Männern innerhalb der Sparten weist mit 80,9 % Transport und Verkehr auf, gefolgt von der Sparte Industrie (73,2 %). Mehrheitlich weibliche Beschäftigte gibt es in den Sparten Handel (52,5%), Bank und Versicherung (51,5 %) sowie Tourismus und Freizeitwirtschaft (51,2%).

Sparte	Beschäftigte insgesamt	männlich	Anteil in %	weiblich	Anteil in %
Gewerbe und Handwerk	145.897	92.165	63,2	53.732	36,8
Industrie	49.647	36.328	73,2	13.319	26,8
Handel	115.648	54.920	47,5	60.728	52,5
Bank und Versicherung	36.339	17.637	48,5	18.702	51,5
Transport und Verkehr	50.907	41.208	80,9	9.699	19,1
Tourismus und Freizeitwirtschaft	89.989	43.902	48,8	46.087	51,2
Information und Consulting	104.054	58.948	56,7	45.106	43,3
GESAMT	592.481	345.108	58,2	247.373	41,8

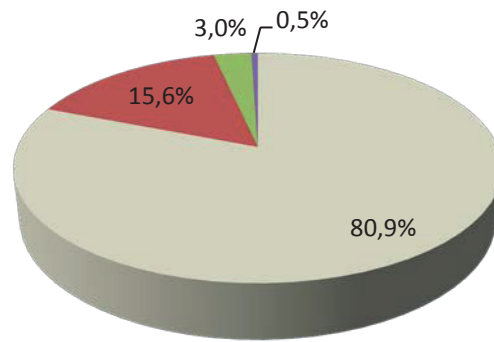
➤ nach betrieblicher Größenstruktur

Laut Empfehlung der EU-Kommission gelten Betriebe bis 9 Beschäftigte als Kleinstunternehmen, mit 10 bis 49 Beschäftigte als Kleinunternehmen, mit 50 bis 249 Beschäftigte als Mittelbetriebe und ab 250 Beschäftigte als Großbetriebe.

Die Wiener Wirtschaft ist sehr kleinbetrieblich strukturiert: Neben den rund 61.900 Wiener Unternehmen ohne MitarbeiterInnen fallen 80,9 % in die Kategorie Kleinstunternehmen, 15,6 % in die Kategorie Kleinunternehmen, 3,0 % sind Mittelbetriebe und nur 0,5 % Großbetriebe. 33,0 % aller unselbständig Beschäftigten sind in den 252 Großbetrieben tätig. 24,3 % arbeiten in Kleinbetriebe, 24,2 % in Mittelbetrieben und 18,5 % in Kleinstbetrieben.

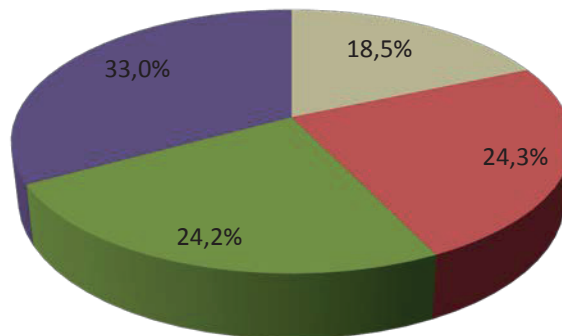
Größenstruktur	Arbeitgeberbetriebe	Anteil in %	unselbständig Beschäftigte	Anteil in %
Kleinstbetriebe 1 - 9 Beschäftigte	38.178	80,9	109.663	18,5
Kleinbetriebe 10 - 49 Beschäftigte	7.380	15,6	143.865	24,3
Mittelbetriebe 50 - 249 Beschäftigte	1.393	3,0	143.576	24,2
Großbetriebe 250 und mehr Beschäftigte	252	0,5	195.377	33,0
GESAMT	47.203	100,0	592.481	100,0

Arbeitgeberbetriebe nach Größengruppen



■ Kleinstbetriebe ■ Kleinbetriebe ■ Mittelbetriebe ■ Großbetriebe

Beschäftigte nach Größengruppen



■ Kleinstbetriebe ■ Kleinbetriebe ■ Mittelbetriebe ■ Großbetriebe

Alle Daten, die weniger als 3 Betriebe betreffen, wurden aufgrund der gesetzlichen Geheimhaltungsbestimmungen unterdrückt und durch ein „G“ ersetzt. Ausgenommen ist die Zahl der Einheiten, die grundsätzlich ausgewiesen wurde. Da die geheim gehaltenen Daten in den Zwischen- und Endsummen enthalten sind, mussten in allen jenen Fällen, wo Daten nur einer einzigen Gliederungseinheit geheim zu halten wären, zur Verhinderung von Differenzbildungen Gegenlöschungen vorgenommen werden.

Unselbständig Beschäftigte in der gewerblichen Wirtschaft Wiens nach sozialem Stand im Juli 2016

Spartenzusammenstellung

Bezeichnung	Arbeitgeber- betriebe	Beschäftigte insgesamt	davon:		
			Arbeiter	Angestellte	Lehrlinge
Gewerbe und Handwerk					
insgesamt	13.415	145.897	88.093	53.942	3.862
dav. Vollversicherte		131.782	78.326	49.594	3.862
dav. geringfügig Beschäftigte		14.115	9.767	4.348	-
Industrie					
insgesamt	473	49.647	16.074	32.766	807
dav. Vollversicherte		49.273	15.984	32.482	807
dav. geringfügig Beschäftigte		374	90	284	-
Handel					
insgesamt	11.437	115.648	17.807	95.318	2.523
dav. Vollversicherte		102.661	14.486	85.652	2.523
dav. geringfügig Beschäftigte		12.987	3.321	9.666	-
Bank und Versicherung					
insgesamt	243	36.339	112	35.998	229
dav. Vollversicherte		36.067	98	35.740	229
dav. geringfügig Beschäftigte		272	14	258	-
Transport und Verkehr					
insgesamt	2.513	50.907	18.207	32.065	635
dav. Vollversicherte		46.919	14.745	31.539	635
dav. geringfügig Beschäftigte		3.988	3.462	526	-
Tourismus und Freizeitwirtschaft					
insgesamt	7.514	89.989	57.820	30.779	1.390
dav. Vollversicherte		72.069	42.756	27.923	1.390
dav. geringfügig Beschäftigte		17.920	15.064	2.856	-
Information und Consulting					
insgesamt	11.608	104.054	8.865	93.763	1.426
dav. Vollversicherte		94.531	6.177	86.928	1.426
dav. geringfügig Beschäftigte		9.523	2.688	6.835	-
Insgesamt					
insgesamt	47.203	592.481	206.978	374.631	10.872
dav. Vollversicherte		533.302	172.572	349.858	10.872
dav. geringfügig Beschäftigte		59.179	34.406	24.773	-

Sparte Gewerbe und Handwerk

Bezeichnung	Arbeitgeber- betriebe	Beschäftigte insgesamt	davon:		
			Arbeiter	Angestellte	Lehrlinge
101 Bau					
insgesamt	1.239	15.717	10.451	5.132	134
dav. Vollversicherte		15.038	10.091	4.813	134
dav. geringfügig Beschäftigte		679	360	319	-
103 Dachdecker, Glaser und Spengler					
insgesamt	266	2.244	1.580	561	103
dav. Vollversicherte		2.087	1.496	488	103
dav. geringfügig Beschäftigte		157	84	73	-
104 Hafner, Platten- und Fliesenleger und Keramiker					
insgesamt	108	789	566	200	23
dav. Vollversicherte		716	520	173	23
dav. geringfügig Beschäftigte		73	46	27	-
105 Maler und Tapezierer					
insgesamt	453	3.564	2.723	665	176
dav. Vollversicherte		3.307	2.560	571	176
dav. geringfügig Beschäftigte		257	163	94	-
106 Bauhilfsgewerbe					
insgesamt	959	5.792	4.453	1.301	38
dav. Vollversicherte		5.225	4.072	1.115	38
dav. geringfügig Beschäftigte		567	381	186	-
107 Holzbau					
insgesamt	14	119	82	35	2
dav. Vollversicherte		115	81	32	2
dav. geringfügig Beschäftigte		4	1	3	-
108 Tischler und Holzgestaltende Gewerbe					
insgesamt	341	2.015	1.453	477	85
dav. Vollversicherte		1.851	1.361	405	85
dav. geringfügig Beschäftigte		164	92	72	-
110 Metalltechniker					
insgesamt	425	3.252	2.158	1.011	83
dav. Vollversicherte		3.024	2.045	896	83
dav. geringfügig Beschäftigte		228	113	115	-
111 Sanitär-, Heizungs- und Lüftungstechniker					
insgesamt	684	6.690	4.340	1.964	386
dav. Vollversicherte		6.337	4.134	1.817	386
dav. geringfügig Beschäftigte		353	206	147	-
112 Elektro-, Gebäude-, Alarm- und Kommunikationstechniker					
insgesamt	691	8.046	3.667	3.989	390
dav. Vollversicherte		7.623	3.428	3.805	390
dav. geringfügig Beschäftigte		423	239	184	-
113 Kunststoffverarbeiter					
insgesamt	36	1.017	449	564	4
dav. Vollversicherte		995	442	549	4
dav. geringfügig Beschäftigte		22	7	15	-

Bezeichnung	Arbeitgeber- betriebe	Beschäftigte insgesamt	davon:		
			Arbeiter	Angestellte	Lehrlinge
114 Mechatroniker					
insgesamt	394	6.041	1.876	4.002	163
dav. Vollversicherte		5.791	1.785	3.843	163
dav. geringfügig Beschäftigte		250	91	159	-
115 Fahrzeugtechnik					
insgesamt	446	3.625	1.920	1.418	287
dav. Vollversicherte		3.361	1.787	1.287	287
dav. geringfügig Beschäftigte		264	133	131	-
116 Kunsthandwerke					
insgesamt	136	676	278	389	9
dav. Vollversicherte		583	242	332	9
dav. geringfügig Beschäftigte		93	36	57	-
117 Mode und Bekleidungstechnik					
insgesamt	306	1.544	1.217	305	22
dav. Vollversicherte		1.256	982	252	22
dav. geringfügig Beschäftigte		288	235	53	-
118A Schuhmacher					
insgesamt	74	233	135	87	11
dav. Vollversicherte		192	109	72	11
dav. geringfügig Beschäftigte		41	26	15	-
118B Gesundheitsberufe					
insgesamt	317	2.276	627	1.480	169
dav. Vollversicherte		2.050	552	1.329	169
dav. geringfügig Beschäftigte		226	75	151	-
119 Lebensmittelgewerbe					
insgesamt	239	5.645	4.392	1.059	194
dav. Vollversicherte		5.038	3.863	981	194
dav. geringfügig Beschäftigte		607	529	78	-
120 Fußpfleger, Kosmetiker und Masseur					
insgesamt	624	1.945	1.421	434	90
dav. Vollversicherte		1.397	984	323	90
dav. geringfügig Beschäftigte		548	437	111	-
121 Gärtner und Floristen					
insgesamt	469	3.249	2.472	696	81
dav. Vollversicherte		2.876	2.177	618	81
dav. geringfügig Beschäftigte		373	295	78	-
122 Berufsfotografen					
insgesamt	180	805	187	605	13
dav. Vollversicherte		641	138	490	13
dav. geringfügig Beschäftigte		164	49	115	-
123A Denkmal-, Fassaden- und Gebäudereiniger					
insgesamt	961	22.942	19.466	3.429	47
dav. Vollversicherte		20.779	17.536	3.196	47
dav. geringfügig Beschäftigte		2.163	1.930	233	-

Bezeichnung	Arbeitgeber- betriebe	Beschäftigte insgesamt	davon:		
			Arbeiter	Angestellte	Lehrlinge
123B Chemische Gewerbe					
insgesamt	162	3.066	432	2.628	6
dav. Vollversicherte		2.904	405	2.493	6
dav. geringfügig Beschäftigte		162	27	135	-
124 Friseure					
insgesamt	1.022	4.099	3.137	289	673
dav. Vollversicherte		3.478	2.556	249	673
dav. geringfügig Beschäftigte		621	581	40	-
125A Rauchfangkehrer					
insgesamt	97	518	318	158	42
dav. Vollversicherte		487	314	131	42
dav. geringfügig Beschäftigte		31	4	27	-
125B Bestatter					
insgesamt	18	502	93	405	4
dav. Vollversicherte		486	83	399	4
dav. geringfügig Beschäftigte		16	10	6	-
126 Gewerbliche Dienstleister					
insgesamt	2.018	36.109	17.861	17.629	619
dav. Vollversicherte		31.397	14.400	16.378	619
dav. geringfügig Beschäftigte		4.712	3.461	1.251	-
127 Personenberatung und Personenbetreuung					
insgesamt	80	296	38	258	-
dav. Vollversicherte		215	23	192	-
dav. geringfügig Beschäftigte		81	15	66	-
128 persönliche Dienstleister					
insgesamt	274	828	221	603	4
dav. Vollversicherte		554	116	434	4
dav. geringfügig Beschäftigte		274	105	169	-
129 Film- und Musikwirtschaft					
insgesamt	382	2.253	80	2.169	4
dav. Vollversicherte		1.979	44	1.931	4
dav. geringfügig Beschäftigte		274	36	238	-
Gewerbe und Handwerk insgesamt					
insgesamt	13.415	145.897	88.093	53.942	3.862
dav. Vollversicherte		131.782	78.326	49.594	3.862
dav. geringfügig Beschäftigte		14.115	9.767	4.348	-

Sparte Industrie

Bezeichnung	Arbeitgeber- betriebe	Beschäftigte insgesamt	davon:		
			Arbeiter	Angestellte	Lehrlinge
201 Bergwerke und Stahl					
insgesamt	3	G	-	G	-
dav. Vollversicherte		G	-	G	-
dav. geringfügig Beschäftigte		G	-	G	-
202 Mineralölindustrie					
insgesamt	8	1.515	59	1.455	1
dav. Vollversicherte		1.514	59	1.454	1
dav. geringfügig Beschäftigte		1	-	1	-
203 Stein- und keramische Industrie					
insgesamt	15	453	67	383	3
dav. Vollversicherte		448	66	379	3
dav. geringfügig Beschäftigte		5	1	4	-
204 Glasindustrie					
insgesamt	4	232	155	77	-
dav. Vollversicherte		230	155	75	-
dav. geringfügig Beschäftigte		2	-	2	-
205 Chemische Industrie					
insgesamt	67	7.588	1.394	6.136	58
dav. Vollversicherte		7.553	1.390	6.105	58
dav. geringfügig Beschäftigte		35	4	31	-
206 Papierindustrie					
insgesamt	2	G	-	G	-
dav. Vollversicherte		G	-	G	-
dav. geringfügig Beschäftigte		G	-	G	-
207 Industrielle Hersteller von Produkten aus Papier und Karton					
insgesamt	20	1.277	622	620	35
dav. Vollversicherte		1.267	621	611	35
dav. geringfügig Beschäftigte		10	1	9	-
209 Bauindustrie					
insgesamt	27	6.128	3.152	2.889	87
dav. Vollversicherte		6.106	3.149	2.870	87
dav. geringfügig Beschäftigte		22	3	19	-
210 Holzindustrie					
insgesamt	15	203	108	95	-
dav. Vollversicherte		189	95	94	-
dav. geringfügig Beschäftigte		14	13	1	-
211 Nahrungs- und Genussmittelindustrie (Lebensmittelindustrie)					
insgesamt	51	4.959	2.478	2.399	82
dav. Vollversicherte		4.880	2.441	2.357	82
dav. geringfügig Beschäftigte		79	37	42	-
212 Textil-, Bekleidungs-, Schuh- und Lederindustrie					
insgesamt	27	930	548	375	7
dav. Vollversicherte		901	531	363	7
dav. geringfügig Beschäftigte		29	17	12	-

Bezeichnung	Arbeitgeber- betriebe	Beschäftigte insgesamt	davon:		
			Arbeiter	Angestellte	Lehrlinge
213 Gas- und Wärmeversorgungsunternehmen					
insgesamt	39	4.992	871	4.005	116
dav. Vollversicherte		4.968	870	3.982	116
dav. geringfügig Beschäftigte		24	1	23	-
215 NE-Metallindustrie					
insgesamt	-	-	-	-	-
dav. Vollversicherte		-	-	-	-
dav. geringfügig Beschäftigte		-	-	-	-
216 Maschinen-, Metallwaren- und Gießereiindustrie					
insgesamt	131	8.482	3.072	5.277	133
dav. Vollversicherte		8.426	3.065	5.228	133
dav. geringfügig Beschäftigte		56	7	49	-
217 Fahrzeugindustrie					
insgesamt	11	2.670	1.804	744	122
dav. Vollversicherte		2.658	1.800	736	122
dav. geringfügig Beschäftigte		12	4	8	-
218 Elektro- und Elektronikindustrie					
insgesamt	53	9.619	1.744	7.712	163
dav. Vollversicherte		9.541	1.742	7.636	163
dav. geringfügig Beschäftigte		78	2	76	-
Industrie gesamt					
insgesamt	473	49.647	16.074	32.766	807
dav. Vollversicherte		49.273	15.984	32.482	807
dav. geringfügig Beschäftigte		374	90	284	-

Sparte Handel

Bezeichnung	Arbeitgeber- betriebe	Beschäftigte insgesamt	davon:		
			Arbeiter	Angestellte	Lehrlinge
301 Lebensmittelhandel					
insgesamt	1.027	23.864	4.829	18.403	632
dav. Vollversicherte		21.205	3.999	16.574	632
dav. geringfügig Beschäftigte		2.659	830	1.829	-
302 Tabaktrafikanen					
insgesamt	606	1.992	39	1.844	109
dav. Vollversicherte		1.550	17	1.424	109
dav. geringfügig Beschäftigte		442	22	420	-
303A Parfümerie- und Drogerie-Einzelhandel					
insgesamt	211	4.824	765	3.852	207
dav. Vollversicherte		4.220	490	3.523	207
dav. geringfügig Beschäftigte		604	275	329	-

Bezeichnung	Arbeitgeber- betriebe	Beschäftigte insgesamt	davon:		
			Arbeiter	Angestellte	Lehrlinge
303B Großhandel mit Arzneimitteln, Parfümeriewaren, Handel mit Farben					
insgesamt	420	6.626	513	6.080	33
dav. Vollversicherte		6.358	452	5.873	33
dav. geringfügig Beschäftigte		268	61	207	-
304 Agrarhandel					
insgesamt	166	1.514	509	1.000	5
dav. Vollversicherte		1.375	443	927	5
dav. geringfügig Beschäftigte		139	66	73	-
305 Energiehandel					
insgesamt	106	876	82	794	-
dav. Vollversicherte		842	71	771	-
dav. geringfügig Beschäftigte		34	11	23	-
306 Markt-, Straßen- und Wanderhandel					
insgesamt	356	1.135	638	493	4
dav. Vollversicherte		632	350	278	4
dav. geringfügig Beschäftigte		503	288	215	-
307 Außenhandel					
insgesamt	678	2.831	426	2.391	14
dav. Vollversicherte		2.446	315	2.117	14
dav. geringfügig Beschäftigte		385	111	274	-
308A Einzelhandel mit Mode und Freizeitartikeln					
insgesamt	1.473	15.922	1.089	14.521	312
dav. Vollversicherte		13.294	779	12.203	312
dav. geringfügig Beschäftigte		2.628	310	2.318	-
308B Großhandel mit Mode und Freizeitartikeln					
insgesamt	195	1.124	196	926	2
dav. Vollversicherte		937	155	780	2
dav. geringfügig Beschäftigte		187	41	146	-
309 Direktvertrieb					
insgesamt	71	176	37	137	2
dav. Vollversicherte		120	20	98	2
dav. geringfügig Beschäftigte		56	17	39	-
310 Papier- und Spielwarenhandel					
insgesamt	226	2.201	168	1.987	46
dav. Vollversicherte		1.938	136	1.756	46
dav. geringfügig Beschäftigte		263	32	231	-
311 Handelsagenten					
insgesamt	648	2.154	309	1.843	2
dav. Vollversicherte		1.788	219	1.567	2
dav. geringfügig Beschäftigte		366	90	276	-
312A Kunst-, Antiquitäten- und Briefmarkenhandel					
insgesamt	180	518	75	441	2
dav. Vollversicherte		384	43	339	2
dav. geringfügig Beschäftigte		134	32	102	-

Bezeichnung	Arbeitgeber- betriebe	Beschäftigte insgesamt	davon:		
			Arbeiter	Angestellte	Lehrlinge
312B Juwelen- und Uhrenhandel					
insgesamt	280	1.431	116	1.292	23
dav. Vollversicherte		1.225	82	1.120	23
dav. geringfügig Beschäftigte		206	34	172	-
313 Baustoff-, Eisen-, Hartwaren- und Holzhandel					
insgesamt	855	8.329	1.843	6.332	154
dav. Vollversicherte		7.665	1.666	5.845	154
dav. geringfügig Beschäftigte		664	177	487	-
314A Handel mit Computern und Bürosystemen					
insgesamt	423	6.419	156	6.213	50
dav. Vollversicherte		6.213	119	6.044	50
dav. geringfügig Beschäftigte		206	37	169	-
314B Handel mit Maschinen, Sekundärrohstoffen, technischem und industriellem Bedarf					
insgesamt	729	6.531	1.088	5.413	30
dav. Vollversicherte		6.145	946	5.169	30
dav. geringfügig Beschäftigte		386	142	244	-
315 Fahrzeughandel					
insgesamt	505	6.591	2.036	4.162	393
dav. Vollversicherte		6.274	1.888	3.993	393
dav. geringfügig Beschäftigte		317	148	169	-
316 Foto-, Optik- und Medizinproduktehandel					
insgesamt	352	3.653	228	3.372	53
dav. Vollversicherte		3.504	210	3.241	53
dav. geringfügig Beschäftigte		149	18	131	-
317 Elektro- und Einrichtungsfachhandel					
insgesamt	1.174	12.264	1.925	9.959	380
dav. Vollversicherte		10.713	1.561	8.772	380
dav. geringfügig Beschäftigte		1.551	364	1.187	-
318 Versand-, Internet- und allgemeiner Handel					
insgesamt	558	3.471	645	2.761	65
dav. Vollversicherte		2.764	466	2.233	65
dav. geringfügig Beschäftigte		707	179	528	-
320 Versicherungsagenten					
insgesamt	187	1.163	88	1.071	4
dav. Vollversicherte		1.034	52	978	4
dav. geringfügig Beschäftigte		129	36	93	-
399 noch nicht zugeordnete Fachgruppe					
insgesamt	11	39	7	31	1
dav. Vollversicherte		35	7	27	1
dav. geringfügig Beschäftigte		4	-	4	-
Handel insgesamt					
insgesamt	11.437	115.648	17.807	95.318	2.523
dav. Vollversicherte		102.661	14.486	85.652	2.523
dav. geringfügig Beschäftigte		12.987	3.321	9.666	-

Sparte Bank und Versicherung

Bezeichnung	Arbeitgeber- betriebe	Beschäftigte insgesamt	davon:		
			Arbeiter	Angestellte	Lehrlinge
401 Banken und Bankiers					
insgesamt	125	8.240	31	8.179	30
dav. Vollversicherte		8.178	23	8.125	30
dav. geringfügig Beschäftigte		62	8	54	-
402 Sparkassen					
insgesamt	13	11.264	8	11.184	72
dav. Vollversicherte		11.237	8	11.157	72
dav. geringfügig Beschäftigte		27	-	27	-
403 Volksbanken					
insgesamt	7	1.117	1	1.110	6
dav. Vollversicherte		1.115	1	1.108	6
dav. geringfügig Beschäftigte		2	-	2	-
404 Raiffeisenbanken					
insgesamt	13	4.590	1	4.570	19
dav. Vollversicherte		4.558	1	4.538	19
dav. geringfügig Beschäftigte		32	-	32	-
405 Landes-Hypothekenbanken					
insgesamt	10	295	1	292	2
dav. Vollversicherte		291	1	288	2
dav. geringfügig Beschäftigte		4	-	4	-
406 Versicherungsunternehmen					
insgesamt	67	10.648	70	10.479	99
dav. Vollversicherte		10.508	64	10.345	99
dav. geringfügig Beschäftigte		140	6	134	-
407 Pensionskassen					
insgesamt	8	185	-	184	1
dav. Vollversicherte		180	-	179	1
dav. geringfügig Beschäftigte		5	-	5	-
Bank und Versicherung insgesamt					
insgesamt	243	36.339	112	35.998	229
dav. Vollversicherte		36.067	98	35.740	229
dav. geringfügig Beschäftigte		272	14	258	-

Sparte Transport und Verkehr

Bezeichnung	Arbeitgeber- betriebe	Beschäftigte insgesamt	davon:		
			Arbeiter	Angestellte	Lehrlinge
501 Schienenbahnen					
insgesamt	16	24.410	2.560	21.318	532
dav. Vollversicherte		24.406	2.560	21.314	532
dav. geringfügig Beschäftigte		4	-	4	-
502 Autobus-, Luftfahrt- und Schifffahrtunternehmen					
insgesamt	120	5.067	1.248	3.792	27
dav. Vollversicherte		4.978	1.201	3.750	27
dav. geringfügig Beschäftigte		89	47	42	-
503 Seilbahnen					
insgesamt	-	-	-	-	-
dav. Vollversicherte		-	-	-	-
dav. geringfügig Beschäftigte		-	-	-	-
504 Spediteure					
insgesamt	190	3.218	890	2.274	54
dav. Vollversicherte		3.111	844	2.213	54
dav. geringfügig Beschäftigte		107	46	61	-
505 Beförderungsgewerbe mit Personenkraftwagen					
insgesamt	878	7.782	6.245	1.535	2
dav. Vollversicherte		5.689	4.257	1.430	2
dav. geringfügig Beschäftigte		2.093	1.988	105	-
506A Transporteure					
insgesamt	270	3.372	2.622	749	1
dav. Vollversicherte		3.194	2.517	676	1
dav. geringfügig Beschäftigte		178	105	73	-
506B Kleintransporteure					
insgesamt	702	3.831	3.240	585	6
dav. Vollversicherte		2.687	2.211	470	6
dav. geringfügig Beschäftigte		1.144	1.029	115	-
507 Fahrschulen, allgemeiner Verkehr					
insgesamt	66	1.077	55	1.019	3
dav. Vollversicherte		966	23	940	3
dav. geringfügig Beschäftigte		111	32	79	-
508 Garagen-, Tankstellen- und Servicestationsunternehmen					
insgesamt	271	2.150	1.347	793	10
dav. Vollversicherte		1.888	1.132	746	10
dav. geringfügig Beschäftigte		262	215	47	-
Transport und Verkehr insgesamt					
insgesamt	2.513	50.907	18.207	32.065	635
dav. Vollversicherte		46.919	14.745	31.539	635
dav. geringfügig Beschäftigte		3.988	3.462	526	-

Sparte Tourismus und Freizeitwirtschaft

Bezeichnung	Arbeitgeber- betriebe	Beschäftigte insgesamt	davon:		
			Arbeiter	Angestellte	Lehrlinge
601A Gastronomie					
insgesamt	4.003	39.607	34.409	4.731	467
dav. Vollversicherte		29.638	24.995	4.176	467
dav. geringfügig Beschäftigte		9.969	9.414	555	-
601B Kaffeehäuser					
insgesamt	1.487	12.494	11.343	982	169
dav. Vollversicherte		8.711	7.663	879	169
dav. geringfügig Beschäftigte		3.783	3.680	103	-
602 Hotellerie					
insgesamt	452	11.727	6.856	4.284	587
dav. Vollversicherte		11.044	6.368	4.089	587
dav. geringfügig Beschäftigte		683	488	195	-
603 Gesundheitsbetriebe					
insgesamt	310	11.632	1.517	10.073	42
dav. Vollversicherte		11.111	1.389	9.680	42
dav. geringfügig Beschäftigte		521	128	393	-
604 Reisebüros					
insgesamt	339	3.057	71	2.935	51
dav. Vollversicherte		2.744	45	2.648	51
dav. geringfügig Beschäftigte		313	26	287	-
605 Kino-, Kultur- und Vergnügungsbetriebe					
insgesamt	187	3.980	1.357	2.594	29
dav. Vollversicherte		3.298	915	2.354	29
dav. geringfügig Beschäftigte		682	442	240	-
606 Freizeit- und Sportbetriebe					
insgesamt	734	7.479	2.266	5.168	45
dav. Vollversicherte		5.515	1.380	4.090	45
dav. geringfügig Beschäftigte		1.964	886	1.078	-
699 noch nicht zugeordnete Fachgruppe					
insgesamt	2	13	1	12	-
dav. Vollversicherte		8	1	7	-
dav. geringfügig Beschäftigte		5	-	5	-
Tourismus und Freizeitwirtschaft insgesamt					
insgesamt	7.514	89.989	57.820	30.779	1.390
dav. Vollversicherte		72.069	42.756	27.923	1.390
dav. geringfügig Beschäftigte		17.920	15.064	2.856	-

Sparte Information und Consulting

Bezeichnung	Arbeitgeber- betriebe	Beschäftigte insgesamt	davon:		
			Arbeiter	Angestellte	Lehrlinge
701 Entsorgungs- und Ressourcenmanagement					
insgesamt	266	2.023	1.367	642	14
dav. Vollversicherte		1.764	1.134	616	14
dav. geringfügig Beschäftigte		259	233	26	-
702 Finanzdienstleister					
insgesamt	409	3.371	78	3.272	21
dav. Vollversicherte		3.102	52	3.029	21
dav. geringfügig Beschäftigte		269	26	243	-
703 Werbung und Marktkommunikation					
insgesamt	1.986	16.149	2.514	13.591	44
dav. Vollversicherte		12.690	1.041	11.605	44
dav. geringfügig Beschäftigte		3.459	1.473	1.986	-
704 Unternehmensberatung, Buchhaltung und Informationstechnologie					
insgesamt	5.256	48.244	1.538	45.658	1.048
dav. Vollversicherte		45.121	1.075	42.998	1.048
dav. geringfügig Beschäftigte		3.123	463	2.660	-
705 Ingenieurbüros					
insgesamt	425	3.613	188	3.398	27
dav. Vollversicherte		3.332	157	3.148	27
dav. geringfügig Beschäftigte		281	31	250	-
706 Druck					
insgesamt	164	2.301	1.068	1.225	8
dav. Vollversicherte		2.206	1.038	1.160	8
dav. geringfügig Beschäftigte		95	30	65	-
707 Immobilien- und Vermögenstreuhänder					
insgesamt	2.196	11.036	1.404	9.598	34
dav. Vollversicherte		9.846	1.071	8.741	34
dav. geringfügig Beschäftigte		1.190	333	857	-
708 Buch- und Medienwirtschaft					
insgesamt	422	5.201	591	4.545	65
dav. Vollversicherte		4.699	547	4.087	65
dav. geringfügig Beschäftigte		502	44	458	-
709 Versicherungsmakler und Berater in Versicherungsangelegenheiten					
insgesamt	371	2.023	79	1.929	15
dav. Vollversicherte		1.781	43	1.723	15
dav. geringfügig Beschäftigte		242	36	206	-
710 Telekommunikations- und Rundfunkunternehmen					
insgesamt	113	10.093	38	9.905	150
dav. Vollversicherte		9.990	19	9.821	150
dav. geringfügig Beschäftigte		103	19	84	-
Information und Consulting insgesamt					
insgesamt	11.608	104.054	8.865	93.763	1.426
dav. Vollversicherte		94.531	6.177	86.928	1.426
dav. geringfügig Beschäftigte		9.523	2.688	6.835	-

Unselbständig Beschäftigte in der gewerblichen Wirtschaft Wiens nach Größengruppen im Juli 2016

Spartenzusammenstellung

Bezeichnung	insgesamt	Kleinstbetriebe	Kleinbetriebe	Mittelbetriebe	Großbetriebe
Gewerbe und Handwerk					
Arbeitgeberbetriebe	13.415	10.858	2.142	353	62
Beschäftigte insgesamt	145.897	32.233	41.405	36.691	35.568
dav. Vollversicherte	131.782	25.677	38.241	34.417	33.447
dav. geringfügig Beschäftigte	14.115	6.556	3.164	2.274	2.121
Industrie					
Arbeitgeberbetriebe	473	196	126	106	45
Beschäftigte insgesamt	49.647	693	3.371	13.031	32.552
dav. Vollversicherte	49.273	640	3.310	12.899	32.424
dav. geringfügig Beschäftigte	374	53	61	132	128
Handel					
Arbeitgeberbetriebe	11.437	9.690	1.409	294	44
Beschäftigte insgesamt	115.648	26.210	26.886	28.291	34.261
dav. Vollversicherte	102.661	19.836	24.561	26.977	31.287
dav. geringfügig Beschäftigte	12.987	6.374	2.325	1.314	2.974
Bank und Versicherung					
Arbeitgeberbetriebe	243	86	77	55	25
Beschäftigte insgesamt	36.339	324	1.958	6.626	27.431
dav. Vollversicherte	36.067	313	1.923	6.557	27.274
dav. geringfügig Beschäftigte	272	11	35	69	157
Transport und Verkehr					
Arbeitgeberbetriebe	2.513	1.957	478	69	9
Beschäftigte insgesamt	50.907	6.076	9.162	6.539	29.130
dav. Vollversicherte	46.919	4.283	7.504	6.128	29.004
dav. geringfügig Beschäftigte	3.988	1.793	1.658	411	126
Tourismus und Freizeitwirtschaft					
Arbeitgeberbetriebe	7.514	5.501	1.733	251	29
Beschäftigte insgesamt	89.989	19.446	33.382	24.371	12.790
dav. Vollversicherte	72.069	11.785	25.751	22.278	12.255
dav. geringfügig Beschäftigte	17.920	7.661	7.631	2.093	535
Information und Consulting					
Arbeitgeberbetriebe	11.608	9.890	1.415	265	38
Beschäftigte insgesamt	104.054	24.681	27.701	28.027	23.645
dav. Vollversicherte	94.531	19.247	26.000	26.417	22.867
dav. geringfügig Beschäftigte	9.523	5.434	1.701	1.610	778
Insgesamt					
Arbeitgeberbetriebe	47.203	38.178	7.380	1.393	252
Beschäftigte insgesamt	592.481	109.663	143.865	143.576	195.377
dav. Vollversicherte	533.302	81.781	127.290	135.673	188.558
dav. geringfügig Beschäftigte	59.179	27.882	16.575	7.903	6.819

Kleinstbetriebe: 1 bis 9 unselbständig Beschäftigte
 Kleinbetriebe: 10 bis 49 unselbständig Beschäftigte
 Mittelbetriebe: 50 bis 249 unselbständig Beschäftigte
 Großbetriebe: 250 und mehr unselbständig Beschäftigte

Sparte Gewerbe und Handwerk

Bezeichnung	insgesamt	Kleinstbetriebe	Kleinbetriebe	Mittelbetriebe	Großbetriebe
101 Bau					
Arbeitgeberbetriebe	1.239	845	346	44	4
Beschäftigte insgesamt	15.717	3.151	6.902	4.509	1.155
dav. Vollversicherte	15.038	2.812	6.612	4.460	1.154
dav. geringfügig Beschäftigte	679	339	290	49	1
103 Dachdecker, Glaser und Spengler					
Arbeitgeberbetriebe	266	200	63	3	-
Beschäftigte insgesamt	2.244	812	1.182	250	-
dav. Vollversicherte	2.087	717	1.129	241	-
dav. geringfügig Beschäftigte	157	95	53	9	-
104 Hafner, Platten- und Fliesenleger und Keramiker					
Arbeitgeberbetriebe	108	86	21	1	-
Beschäftigte insgesamt	789	283	G	G	-
dav. Vollversicherte	716	235	G	G	-
dav. geringfügig Beschäftigte	73	48	G	G	-
105 Maler und Tapezierer					
Arbeitgeberbetriebe	453	354	94	5	-
Beschäftigte insgesamt	3.564	1.332	1.742	490	-
dav. Vollversicherte	3.307	1.158	1.659	490	-
dav. geringfügig Beschäftigte	257	174	83	-	-
106 Bauhilfsgewerbe					
Arbeitgeberbetriebe	959	791	160	8	-
Beschäftigte insgesamt	5.792	2.452	2.725	615	-
dav. Vollversicherte	5.225	2.071	2.556	598	-
dav. geringfügig Beschäftigte	567	381	169	17	-
107 Holzbau					
Arbeitgeberbetriebe	14	10	4	-	-
Beschäftigte insgesamt	119	34	85	-	-
dav. Vollversicherte	115	31	84	-	-
dav. geringfügig Beschäftigte	4	3	1	-	-
108 Tischler und Holzgestaltende Gewerbe					
Arbeitgeberbetriebe	341	282	57	2	-
Beschäftigte insgesamt	2.015	891	G	G	-
dav. Vollversicherte	1.851	768	G	G	-
dav. geringfügig Beschäftigte	164	123	G	G	-
110 Metalltechniker					
Arbeitgeberbetriebe	425	331	88	6	-
Beschäftigte insgesamt	3.252	1.086	1.711	455	-
dav. Vollversicherte	3.024	934	1.638	452	-
dav. geringfügig Beschäftigte	228	152	73	3	-
111 Sanitär-, Heizungs- und Lüftungstechniker					
Arbeitgeberbetriebe	684	515	153	16	-
Beschäftigte insgesamt	6.690	1.905	2.901	1.884	-
dav. Vollversicherte	6.337	1.687	2.775	1.875	-
dav. geringfügig Beschäftigte	353	218	126	9	-

Bezeichnung	insgesamt	Kleinstbetriebe	Kleinbetriebe	Mittelbetriebe	Großbetriebe
112 Elektro-, Gebäude-, Alarm- und Kommunikationstechniker					
Arbeitgeberbetriebe	691	519	146	25	1
Beschäftigte insgesamt	8.046	1.858	2.733	G	G
dav. Vollversicherte	7.623	1.597	2.609	G	G
dav. geringfügig Beschäftigte	423	261	124	G	G
113 Kunststoffverarbeiter					
Arbeitgeberbetriebe	36	21	12	1	2
Beschäftigte insgesamt	1.017	54	233	G	G
dav. Vollversicherte	995	46	219	G	G
dav. geringfügig Beschäftigte	22	8	14	-	-
114 Mechatroniker					
Arbeitgeberbetriebe	394	293	82	14	5
Beschäftigte insgesamt	6.041	901	1.765	1.335	2.040
dav. Vollversicherte	5.791	725	1.710	1.324	2.032
dav. geringfügig Beschäftigte	250	176	55	11	8
115 Fahrzeugtechnik					
Arbeitgeberbetriebe	446	362	74	9	1
Beschäftigte insgesamt	3.625	1.263	1.265	G	G
dav. Vollversicherte	3.361	1.095	1.193	G	G
dav. geringfügig Beschäftigte	264	168	72	G	G
116 Kunsthandwerke					
Arbeitgeberbetriebe	136	123	11	2	-
Beschäftigte insgesamt	676	294	G	G	-
dav. Vollversicherte	583	213	G	G	-
dav. geringfügig Beschäftigte	93	81	G	G	-
117 Mode und Bekleidungstechnik					
Arbeitgeberbetriebe	306	276	28	2	-
Beschäftigte insgesamt	1.544	680	G	G	-
dav. Vollversicherte	1.256	459	G	G	-
dav. geringfügig Beschäftigte	288	221	G	G	-
118A Schuhmacher					
Arbeitgeberbetriebe	74	71	3	-	-
Beschäftigte insgesamt	233	180	53	-	-
dav. Vollversicherte	192	141	51	-	-
dav. geringfügig Beschäftigte	41	39	2	-	-
118B Gesundheitsberufe					
Arbeitgeberbetriebe	317	273	38	5	1
Beschäftigte insgesamt	2.276	917	647	G	G
dav. Vollversicherte	2.050	761	604	G	G
dav. geringfügig Beschäftigte	226	156	43	G	G
119 Lebensmittelgewerbe					
Arbeitgeberbetriebe	239	167	49	18	5
Beschäftigte insgesamt	5.645	560	1.002	2.264	1.819
dav. Vollversicherte	5.038	410	859	2.105	1.664
dav. geringfügig Beschäftigte	607	150	143	159	155
120 Fußpfleger, Kosmetiker und Masseur					
Arbeitgeberbetriebe	624	597	26	1	-
Beschäftigte insgesamt	1.945	1.498	G	G	-
dav. Vollversicherte	1.397	1.013	G	G	-
dav. geringfügig Beschäftigte	548	485	G	G	-

Bezeichnung	insgesamt	Kleinstbetriebe	Kleinbetriebe	Mittelbetriebe	Großbetriebe
121 Gärtner und Floristen					
Arbeitgeberbetriebe	469	386	76	7	-
Beschäftigte insgesamt	3.249	1.258	1.377	614	-
dav. Vollversicherte	2.876	1.011	1.263	602	-
dav. geringfügig Beschäftigte	373	247	114	12	-
122 Berufsfotografen					
Arbeitgeberbetriebe	180	162	17	1	-
Beschäftigte insgesamt	805	344	G	G	-
dav. Vollversicherte	641	215	G	G	-
dav. geringfügig Beschäftigte	164	129	G	G	-
123A Denkmal-, Fassaden- und Gebäudereiniger					
Arbeitgeberbetriebe	961	716	185	45	15
Beschäftigte insgesamt	22.942	2.144	3.726	4.540	12.532
dav. Vollversicherte	20.779	1.377	3.048	4.119	12.235
dav. geringfügig Beschäftigte	2.163	767	678	421	297
123B Chemische Gewerbe					
Arbeitgeberbetriebe	162	97	50	15	-
Beschäftigte insgesamt	3.066	354	1.064	1.648	-
dav. Vollversicherte	2.904	310	1.022	1.572	-
dav. geringfügig Beschäftigte	162	44	42	76	-
124 Friseure					
Arbeitgeberbetriebe	1.022	957	59	6	-
Beschäftigte insgesamt	4.099	2.637	946	516	-
dav. Vollversicherte	3.478	2.100	871	507	-
dav. geringfügig Beschäftigte	621	537	75	9	-
125A Rauchfangkehrer					
Arbeitgeberbetriebe	97	93	4	-	-
Beschäftigte insgesamt	518	470	48	-	-
dav. Vollversicherte	487	439	48	-	-
dav. geringfügig Beschäftigte	31	31	-	-	-
125B Bestatter					
Arbeitgeberbetriebe	18	12	3	3	-
Beschäftigte insgesamt	502	39	73	390	-
dav. Vollversicherte	486	28	70	388	-
dav. geringfügig Beschäftigte	16	11	3	2	-
126 Gewerbliche Dienstleister					
Arbeitgeberbetriebe	2.018	1.652	230	108	28
Beschäftigte insgesamt	36.109	3.304	5.197	11.909	15.699
dav. Vollversicherte	31.397	2.323	4.486	10.519	14.069
dav. geringfügig Beschäftigte	4.712	981	711	1.390	1.630
127 Personenberatung und Personenbetreuung					
Arbeitgeberbetriebe	80	75	4	1	-
Beschäftigte insgesamt	296	126	G	G	-
dav. Vollversicherte	215	54	G	G	-
dav. geringfügig Beschäftigte	81	72	G	G	-
128 persönliche Dienstleister					
Arbeitgeberbetriebe	274	262	12	-	-
Beschäftigte insgesamt	828	570	258	-	-
dav. Vollversicherte	554	318	236	-	-
dav. geringfügig Beschäftigte	274	252	22	-	-

Bezeichnung	insgesamt	Kleinstbetriebe	Kleinbetriebe	Mittelbetriebe	Großbetriebe
129 Film- und Musikwirtschaft					
Arbeitgeberbetriebe	382	330	47	5	-
Beschäftigte insgesamt	2.253	836	909	508	-
dav. Vollversicherte	1.979	629	860	490	-
dav. geringfügig Beschäftigte	274	207	49	18	-
Gewerbe und Handwerk insgesamt					
Arbeitgeberbetriebe	13.415	10.858	2.142	353	62
Beschäftigte insgesamt	145.897	32.233	41.405	36.691	35.568
dav. Vollversicherte	131.782	25.677	38.241	34.417	33.447
dav. geringfügig Beschäftigte	14.115	6.556	3.164	2.274	2.121

Sparte Industrie

Bezeichnung	insgesamt	Kleinstbetriebe	Kleinbetriebe	Mittelbetriebe	Großbetriebe
201 Bergwerke und Stahl					
Arbeitgeberbetriebe	3	1	1	-	1
Beschäftigte insgesamt	G	G	G	-	G
dav. Vollversicherte	G	G	G	-	G
dav. geringfügig Beschäftigte	-	-	-	-	-
202 Mineralölindustrie					
Arbeitgeberbetriebe	8	1	2	1	4
Beschäftigte insgesamt	1.515	G	G	G	1.378
dav. Vollversicherte	1.514	G	G	G	1.377
dav. geringfügig Beschäftigte	1	-	-	-	1
203 Stein- und keramische Industrie					
Arbeitgeberbetriebe	15	7	7	1	-
Beschäftigte insgesamt	453	G	G	G	-
dav. Vollversicherte	448	G	G	G	-
dav. geringfügig Beschäftigte	5	G	G	G	-
204 Glasindustrie					
Arbeitgeberbetriebe	4	2	1	1	-
Beschäftigte insgesamt	232	G	G	G	-
dav. Vollversicherte	230	G	G	G	-
dav. geringfügig Beschäftigte	2	G	G	G	-
205 Chemische Industrie					
Arbeitgeberbetriebe	67	31	17	15	4
Beschäftigte insgesamt	7.588	108	395	1.593	5.492
dav. Vollversicherte	7.553	101	392	1.580	5.480
dav. geringfügig Beschäftigte	35	7	3	13	12
206 Papierindustrie					
Arbeitgeberbetriebe	2	-	1	1	-
Beschäftigte insgesamt	G	-	G	G	-
dav. Vollversicherte	G	-	G	G	-
dav. geringfügig Beschäftigte	G	-	G	G	-

Bezeichnung	insgesamt	Kleinstbetriebe	Kleinbetriebe	Mittelbetriebe	Großbetriebe
207 Industrielle Hersteller von Produkten aus Papier und Karton					
Arbeitgeberbetriebe	20	9	5	4	2
Beschäftigte insgesamt	1.277	34	134	G	G
dav. Vollversicherte	1.267	31	133	G	G
dav. geringfügig Beschäftigte	10	3	1	G	G
209 Bauindustrie					
Arbeitgeberbetriebe	27	7	5	8	7
Beschäftigte insgesamt	6.128	21	141	955	5.011
dav. Vollversicherte	6.106	21	141	954	4.990
dav. geringfügig Beschäftigte	22	-	-	1	21
210 Holzindustrie					
Arbeitgeberbetriebe	15	9	5	1	-
Beschäftigte insgesamt	203	30	G	G	-
dav. Vollversicherte	189	24	G	G	-
dav. geringfügig Beschäftigte	14	6	G	G	-
211 Nahrungs- und Genussmittelindustrie (Lebensmittelindustrie)					
Arbeitgeberbetriebe	51	21	12	11	7
Beschäftigte insgesamt	4.959	80	366	1.237	3.276
dav. Vollversicherte	4.880	72	356	1.204	3.248
dav. geringfügig Beschäftigte	79	8	10	33	28
212 Textil-, Bekleidungs-, Schuh- und Lederindustrie					
Arbeitgeberbetriebe	27	16	7	3	1
Beschäftigte insgesamt	930	46	172	G	G
dav. Vollversicherte	901	37	159	G	G
dav. geringfügig Beschäftigte	29	9	13	G	G
213 Gas- und Wärmeversorgungsunternehmen					
Arbeitgeberbetriebe	39	26	3	6	4
Beschäftigte insgesamt	4.992	92	72	866	3.962
dav. Vollversicherte	4.968	84	68	865	3.951
dav. geringfügig Beschäftigte	24	8	4	1	11
215 NE-Metallindustrie					
Arbeitgeberbetriebe	-	-	-	-	-
Beschäftigte insgesamt	-	-	-	-	-
dav. Vollversicherte	-	-	-	-	-
dav. geringfügig Beschäftigte	-	-	-	-	-
216 Maschinen-, Metallwaren- und Gießereiindustrie					
Arbeitgeberbetriebe	131	54	42	25	10
Beschäftigte insgesamt	8.482	182	1.190	2.901	4.209
dav. Vollversicherte	8.426	172	1.179	2.882	4.193
dav. geringfügig Beschäftigte	56	10	11	19	16
217 Fahrzeugindustrie					
Arbeitgeberbetriebe	11	2	5	2	2
Beschäftigte insgesamt	2.670	G	130	G	G
dav. Vollversicherte	2.658	G	129	G	G
dav. geringfügig Beschäftigte	12	G	1	G	G

Bezeichnung	insgesamt	Kleinstbetriebe	Kleinbetriebe	Mittelbetriebe	Großbetriebe
218 Elektro- und Elektronikindustrie					
Arbeitgeberbetriebe	53	10	13	27	3
Beschäftigte insgesamt	9.619	45	331	3.548	5.695
dav. Vollversicherte	9.541	43	326	3.510	5.662
dav. geringfügig Beschäftigte	78	2	5	38	33
Industrie gesamt					
Arbeitgeberbetriebe	473	196	126	106	45
Beschäftigte insgesamt	49.647	693	3.371	13.031	32.552
dav. Vollversicherte	49.273	640	3.310	12.899	32.424
dav. geringfügig Beschäftigte	374	53	61	132	128

Sparte Handel

Bezeichnung	insgesamt	Kleinstbetriebe	Kleinbetriebe	Mittelbetriebe	Großbetriebe
301 Lebensmittelhandel					
Arbeitgeberbetriebe	1.027	843	146	28	10
Beschäftigte insgesamt	23.864	2.379	2.709	2.873	15.903
dav. Vollversicherte	21.205	1.602	2.264	2.729	14.610
dav. geringfügig Beschäftigte	2.659	777	445	144	1.293
302 Tabaktrafikanen					
Arbeitgeberbetriebe	606	589	16	1	-
Beschäftigte insgesamt	1.992	1.665	G	G	-
dav. Vollversicherte	1.550	1.248	G	G	-
dav. geringfügig Beschäftigte	442	417	G	G	-
303A Parfümerie- und Drogerie-Einzelhandel					
Arbeitgeberbetriebe	211	178	22	7	4
Beschäftigte insgesamt	4.824	479	418	571	3.356
dav. Vollversicherte	4.220	330	380	536	2.974
dav. geringfügig Beschäftigte	604	149	38	35	382
303B Großhandel mit Arzneimitteln, Parfümeriewaren, Handel mit Farben					
Arbeitgeberbetriebe	420	289	98	32	1
Beschäftigte insgesamt	6.626	997	1.981	G	G
dav. Vollversicherte	6.358	895	1.894	G	G
dav. geringfügig Beschäftigte	268	102	87	G	G
304 Agrarhandel					
Arbeitgeberbetriebe	166	130	32	3	1
Beschäftigte insgesamt	1.514	385	561	G	G
dav. Vollversicherte	1.375	283	527	G	G
dav. geringfügig Beschäftigte	139	102	34	G	G
305 Energiehandel					
Arbeitgeberbetriebe	106	90	11	5	-
Beschäftigte insgesamt	876	260	179	437	-
dav. Vollversicherte	842	231	174	437	-
dav. geringfügig Beschäftigte	34	29	5	-	-

Bezeichnung	insgesamt	Kleinstbetriebe	Kleinbetriebe	Mittelbetriebe	Großbetriebe
306 Markt-, Straßen- und Wanderhandel					
Arbeitgeberbetriebe	356	335	21	-	-
Beschäftigte insgesamt	1.135	813	322	-	-
dav. Vollversicherte	632	448	184	-	-
dav. geringfügig Beschäftigte	503	365	138	-	-
307 Außenhandel					
Arbeitgeberbetriebe	678	616	56	6	-
Beschäftigte insgesamt	2.831	1.474	964	393	-
dav. Vollversicherte	2.446	1.201	861	384	-
dav. geringfügig Beschäftigte	385	273	103	9	-
308A Einzelhandel mit Mode und Freizeitartikeln					
Arbeitgeberbetriebe	1.473	1.226	191	49	7
Beschäftigte insgesamt	15.922	3.492	3.784	4.666	3.980
dav. Vollversicherte	13.294	2.394	3.222	4.184	3.494
dav. geringfügig Beschäftigte	2.628	1.098	562	482	486
308B Großhandel mit Mode und Freizeitartikeln					
Arbeitgeberbetriebe	195	167	25	3	-
Beschäftigte insgesamt	1.124	515	437	172	-
dav. Vollversicherte	937	380	405	152	-
dav. geringfügig Beschäftigte	187	135	32	20	-
309 Direktvertrieb					
Arbeitgeberbetriebe	71	68	3	-	-
Beschäftigte insgesamt	176	140	36	-	-
dav. Vollversicherte	120	84	36	-	-
dav. geringfügig Beschäftigte	56	56	-	-	-
310 Papier- und Spielwarenhandel					
Arbeitgeberbetriebe	226	177	41	7	1
Beschäftigte insgesamt	2.201	495	776	G	G
dav. Vollversicherte	1.938	356	704	G	G
dav. geringfügig Beschäftigte	263	139	72	G	G
311 Handelsagenten					
Arbeitgeberbetriebe	648	622	20	6	-
Beschäftigte insgesamt	2.154	1.170	441	543	-
dav. Vollversicherte	1.788	862	394	532	-
dav. geringfügig Beschäftigte	366	308	47	11	-
312A Kunst-, Antiquitäten- und Briefmarkenhandel					
Arbeitgeberbetriebe	180	171	9	-	-
Beschäftigte insgesamt	518	381	137	-	-
dav. Vollversicherte	384	263	121	-	-
dav. geringfügig Beschäftigte	134	118	16	-	-
312B Juwelen- und Uhrenhandel					
Arbeitgeberbetriebe	280	242	35	3	-
Beschäftigte insgesamt	1.431	610	608	213	-
dav. Vollversicherte	1.225	471	544	210	-
dav. geringfügig Beschäftigte	206	139	64	3	-

Bezeichnung	insgesamt	Kleinstbetriebe	Kleinbetriebe	Mittelbetriebe	Großbetriebe
313 Baustoff-, Eisen-, Hartwaren- und Holzhandel					
Arbeitgeberbetriebe	855	698	130	23	4
Beschäftigte insgesamt	8.329	2.044	2.440	2.453	1.392
dav. Vollversicherte	7.665	1.686	2.312	2.407	1.260
dav. geringfügig Beschäftigte	664	358	128	46	132
314A Handel mit Computern und Bürosystemen					
Arbeitgeberbetriebe	423	325	77	17	4
Beschäftigte insgesamt	6.419	957	1.463	1.959	2.040
dav. Vollversicherte	6.213	813	1.420	1.945	2.035
dav. geringfügig Beschäftigte	206	144	43	14	5
314B Handel mit Maschinen, Sekundärrohstoffen, technischem und industriellem Bedarf					
Arbeitgeberbetriebe	729	569	138	22	-
Beschäftigte insgesamt	6.531	1.691	2.701	2.139	-
dav. Vollversicherte	6.145	1.441	2.632	2.072	-
dav. geringfügig Beschäftigte	386	250	69	67	-
315 Fahrzeughandel					
Arbeitgeberbetriebe	505	407	65	31	2
Beschäftigte insgesamt	6.591	1.099	1.420	G	G
dav. Vollversicherte	6.274	874	1.377	G	G
dav. geringfügig Beschäftigte	317	225	43	G	G
316 Foto-, Optik- und Medizinproduktehandel					
Arbeitgeberbetriebe	352	277	61	12	2
Beschäftigte insgesamt	3.653	801	1.313	G	G
dav. Vollversicherte	3.504	712	1.284	G	G
dav. geringfügig Beschäftigte	149	89	29	G	G
317 Elektro- und Einrichtungsfachhandel					
Arbeitgeberbetriebe	1.174	973	163	31	7
Beschäftigte insgesamt	12.264	2.757	3.146	2.412	3.949
dav. Vollversicherte	10.713	2.102	2.877	2.140	3.594
dav. geringfügig Beschäftigte	1.551	655	269	272	355
318 Versand-, Internet- und allgemeiner Handel					
Arbeitgeberbetriebe	558	513	41	3	1
Beschäftigte insgesamt	3.471	1.212	709	G	G
dav. Vollversicherte	2.764	884	638	G	G
dav. geringfügig Beschäftigte	707	328	71	G	G
320 Versicherungsagenten					
Arbeitgeberbetriebe	187	176	6	5	-
Beschäftigte insgesamt	1.163	378	94	691	-
dav. Vollversicherte	1.034	262	91	681	-
dav. geringfügig Beschäftigte	129	116	3	10	-

Bezeichnung	insgesamt	Kleinstbetriebe	Kleinbetriebe	Mittelbetriebe	Großbetriebe
399 noch nicht zugeordnete Fachgruppe					
Arbeitgeberbetriebe	11	9	2	-	-
Beschäftigte insgesamt	39	16	23	-	-
dav. Vollversicherte	35	14	21	-	-
dav. geringfügig Beschäftigte	4	2	2	-	-
Handel insgesamt					
Arbeitgeberbetriebe	11.437	9.690	1.409	294	44
Beschäftigte insgesamt	115.648	26.210	26.886	28.291	34.261
dav. Vollversicherte	102.661	19.836	24.561	26.977	31.287
dav. geringfügig Beschäftigte	12.987	6.374	2.325	1.314	2.974

Sparte Bank und Versicherung

Bezeichnung	insgesamt	Kleinstbetriebe	Kleinbetriebe	Mittelbetriebe	Großbetriebe
401 Banken und Bankiers					
Arbeitgeberbetriebe	125	44	48	26	7
Beschäftigte insgesamt	8.240	173	1.270	2.894	3.903
dav. Vollversicherte	8.178	165	1.253	2.875	3.885
dav. geringfügig Beschäftigte	62	8	17	19	18
402 Sparkassen					
Arbeitgeberbetriebe	13	6	1	2	4
Beschäftigte insgesamt	11.264	25	G	G	10.857
dav. Vollversicherte	11.237	25	G	G	10.831
dav. geringfügig Beschäftigte	27	-	G	G	26
403 Volksbanken					
Arbeitgeberbetriebe	7	1	1	4	1
Beschäftigte insgesamt	1.117	G	G	313	G
dav. Vollversicherte	1.115	G	G	311	G
dav. geringfügig Beschäftigte	2	-	-	2	-
404 Raiffeisenbanken					
Arbeitgeberbetriebe	13	2	4	4	3
Beschäftigte insgesamt	4.590	G	105	691	G
dav. Vollversicherte	4.558	G	105	678	G
dav. geringfügig Beschäftigte	32	G	-	13	G
405 Landes-Hypothekenbanken					
Arbeitgeberbetriebe	10	4	4	2	-
Beschäftigte insgesamt	295	G	G	G	-
dav. Vollversicherte	291	G	G	G	-
dav. geringfügig Beschäftigte	4	G	G	G	-
406 Versicherungsunternehmen					
Arbeitgeberbetriebe	67	26	15	16	10
Beschäftigte insgesamt	10.648	79	333	2.103	8.133
dav. Vollversicherte	10.508	76	319	2.074	8.039
dav. geringfügig Beschäftigte	140	3	14	29	94

Bezeichnung	insgesamt	Kleinstbetriebe	Kleinbetriebe	Mittelbetriebe	Großbetriebe
407 Pensionskassen					
Arbeitgeberbetriebe	8	3	4	1	-
Beschäftigte insgesamt	185	G	104	G	-
dav. Vollversicherte	180	G	100	G	-
dav. geringfügig Beschäftigte	5	G	4	G	-
Bank und Versicherung gesamt					
Arbeitgeberbetriebe	243	86	77	55	25
Beschäftigte insgesamt	36.339	324	1.958	6.626	27.431
dav. Vollversicherte	36.067	313	1.923	6.557	27.274
dav. geringfügig Beschäftigte	272	11	35	69	157

Sparte Transport und Verkehr

Bezeichnung	insgesamt	Kleinstbetriebe	Kleinbetriebe	Mittelbetriebe	Großbetriebe
501 Schienenbahnen					
Arbeitgeberbetriebe	16	4	4	4	4
Beschäftigte insgesamt	24.410	7	107	449	23.847
dav. Vollversicherte	24.406	6	106	447	23.847
dav. geringfügig Beschäftigte	4	1	1	2	-
502 Autobus-, Luftfahrt- und Schifffahrtunternehmen					
Arbeitgeberbetriebe	120	91	21	6	2
Beschäftigte insgesamt	5.067	276	496	G	G
dav. Vollversicherte	4.978	221	478	G	G
dav. geringfügig Beschäftigte	89	55	18	G	G
503 Seilbahnen					
Arbeitgeberbetriebe	-	-	-	-	-
Beschäftigte insgesamt	-	-	-	-	-
dav. Vollversicherte	-	-	-	-	-
dav. geringfügig Beschäftigte	-	-	-	-	-
504 Spediteure					
Arbeitgeberbetriebe	190	122	55	12	1
Beschäftigte insgesamt	3.218	425	1.230	G	G
dav. Vollversicherte	3.111	372	1.197	G	G
dav. geringfügig Beschäftigte	107	53	33	G	G
505 Beförderungsgewerbe mit Personenkraftwagen					
Arbeitgeberbetriebe	878	709	150	17	2
Beschäftigte insgesamt	7.782	2.172	2.860	G	G
dav. Vollversicherte	5.689	1.373	1.860	G	G
dav. geringfügig Beschäftigte	2.093	799	1.000	G	G
506A Transporteure					
Arbeitgeberbetriebe	270	172	86	12	-
Beschäftigte insgesamt	3.372	634	1.681	1.057	-
dav. Vollversicherte	3.194	564	1.607	1.023	-
dav. geringfügig Beschäftigte	178	70	74	34	-

Bezeichnung	insgesamt	Kleinstbetriebe	Kleinbetriebe	Mittelbetriebe	Großbetriebe
506B Kleintransporteure					
Arbeitgeberbetriebe	702	607	88	7	-
Beschäftigte insgesamt	3.831	1.645	1.520	666	-
dav. Vollversicherte	2.687	1.036	1.137	514	-
dav. geringfügig Beschäftigte	1.144	609	383	152	-
507 Fahrschulen, allgemeiner Verkehr					
Arbeitgeberbetriebe	66	33	30	3	-
Beschäftigte insgesamt	1.077	139	486	452	-
dav. Vollversicherte	966	103	412	451	-
dav. geringfügig Beschäftigte	111	36	74	1	-
508 Garagen-, Tankstellen- und Servicestationsunternehmungen					
Arbeitgeberbetriebe	271	219	44	8	-
Beschäftigte insgesamt	2.150	778	782	590	-
dav. Vollversicherte	1.888	608	707	573	-
dav. geringfügig Beschäftigte	262	170	75	17	-
Transport und Verkehr insgesamt					
Arbeitgeberbetriebe	2.513	1.957	478	69	9
Beschäftigte insgesamt	50.907	6.076	9.162	6.539	29.130
dav. Vollversicherte	46.919	4.283	7.504	6.128	29.004
dav. geringfügig Beschäftigte	3.988	1.793	1.658	411	126

Sparte Tourismus und Freizeitwirtschaft

Bezeichnung	insgesamt	Kleinstbetriebe	Kleinbetriebe	Mittelbetriebe	Großbetriebe
601A Gastronomie					
Arbeitgeberbetriebe	4.003	2.980	922	95	6
Beschäftigte insgesamt	39.607	11.179	17.219	8.116	3.093
dav. Vollversicherte	29.638	6.756	12.647	7.264	2.971
dav. geringfügig Beschäftigte	9.969	4.423	4.572	852	122
601B Kaffeehäuser					
Arbeitgeberbetriebe	1.487	1.171	288	27	1
Beschäftigte insgesamt	12.494	4.048	5.205	G	G
dav. Vollversicherte	8.711	2.066	3.776	G	G
dav. geringfügig Beschäftigte	3.783	1.982	1.429	G	G
602 Hotellerie					
Arbeitgeberbetriebe	452	226	172	49	5
Beschäftigte insgesamt	11.727	790	3.773	5.185	1.979
dav. Vollversicherte	11.044	564	3.463	5.072	1.945
dav. geringfügig Beschäftigte	683	226	310	113	34
603 Gesundheitsbetriebe					
Arbeitgeberbetriebe	310	143	124	32	11
Beschäftigte insgesamt	11.632	595	2.532	3.895	4.610
dav. Vollversicherte	11.111	463	2.316	3.797	4.535
dav. geringfügig Beschäftigte	521	132	216	98	75

Bezeichnung	insgesamt	Kleinstbetriebe	Kleinbetriebe	Mittelbetriebe	Großbetriebe
604 Reisebüros					
Arbeitgeberbetriebe	339	272	54	13	-
Beschäftigte insgesamt	3.057	776	1.156	1.125	-
dav. Vollversicherte	2.744	621	1.097	1.026	-
dav. geringfügig Beschäftigte	313	155	59	99	-
605 Kino-, Kultur- und Vergnügungsbetriebe					
Arbeitgeberbetriebe	187	129	41	13	4
Beschäftigte insgesamt	3.980	366	800	1.231	1.583
dav. Vollversicherte	3.298	267	594	1.019	1.418
dav. geringfügig Beschäftigte	682	99	206	212	165
606 Freizeit- und Sportbetriebe					
Arbeitgeberbetriebe	734	579	131	22	2
Beschäftigte insgesamt	7.479	1.691	2.685	G	G
dav. Vollversicherte	5.515	1.047	1.851	G	G
dav. geringfügig Beschäftigte	1.964	644	834	G	G
noch nicht zugeordnete Fachgruppe					
Arbeitgeberbetriebe	2	1	1	-	-
Beschäftigte insgesamt	13	1	12	-	-
dav. Vollversicherte	8	1	7	-	-
dav. geringfügig Beschäftigte	5	-	5	-	-
Tourismus und Freizeitwirtschaft insgesamt					
Arbeitgeberbetriebe	7.514	5.501	1.733	251	29
Beschäftigte insgesamt	89.989	19.446	33.382	24.371	12.790
dav. Vollversicherte	72.069	11.785	25.751	22.278	12.255
dav. geringfügig Beschäftigte	17.920	7.661	7.631	2.093	535

Sparte Information und Consulting

Bezeichnung	insgesamt	Kleinstbetriebe	Kleinbetriebe	Mittelbetriebe	Großbetriebe
701 Entsorgungs- und Ressourcenmanagement					
Arbeitgeberbetriebe	266	220	40	6	-
Beschäftigte insgesamt	2.023	619	798	606	-
dav. Vollversicherte	1.764	445	721	598	-
dav. geringfügig Beschäftigte	259	174	77	8	-
702 Finanzdienstleister					
Arbeitgeberbetriebe	409	353	44	11	1
Beschäftigte insgesamt	3.371	768	888	G	G
dav. Vollversicherte	3.102	567	849	G	G
dav. geringfügig Beschäftigte	269	201	39	G	G

Bezeichnung	insgesamt	Kleinstbetriebe	Kleinbetriebe	Mittelbetriebe	Großbetriebe
703 Werbung und Marktkommunikation					
Arbeitgeberbetriebe	1.986	1.665	266	52	3
Beschäftigte insgesamt	16.149	4.253	4.987	5.645	1.264
dav. Vollversicherte	12.690	3.117	4.477	4.399	697
dav. geringfügig Beschäftigte	3.459	1.136	510	1.246	567
704 Unternehmensberatung, Buchhaltung und Informationstechnologie					
Arbeitgeberbetriebe	5.256	4.468	639	127	22
Beschäftigte insgesamt	48.244	10.868	12.799	12.815	11.762
dav. Vollversicherte	45.121	8.605	12.178	12.645	11.693
dav. geringfügig Beschäftigte	3.123	2.263	621	170	69
705 Ingenieurbüros					
Arbeitgeberbetriebe	425	339	76	9	1
Beschäftigte insgesamt	3.613	930	1.379	G	G
dav. Vollversicherte	3.332	751	1.294	G	G
dav. geringfügig Beschäftigte	281	179	85	G	G
706 Druck					
Arbeitgeberbetriebe	164	123	31	10	-
Beschäftigte insgesamt	2.301	317	646	1.338	-
dav. Vollversicherte	2.206	260	615	1.331	-
dav. geringfügig Beschäftigte	95	57	31	7	-
707 Immobilien- und Vermögenstreuhandler					
Arbeitgeberbetriebe	2.196	1.987	189	18	2
Beschäftigte insgesamt	11.036	4.925	3.608	G	G
dav. Vollversicherte	9.846	3.933	3.451	G	G
dav. geringfügig Beschäftigte	1.190	992	157	G	G
708 Buch- und Medienwirtschaft					
Arbeitgeberbetriebe	422	328	69	22	3
Beschäftigte insgesamt	5.201	870	1.416	1.999	916
dav. Vollversicherte	4.699	655	1.310	1.897	837
dav. geringfügig Beschäftigte	502	215	106	102	79
709 Versicherungsmakler und Berater in Versicherungsangelegenheiten					
Arbeitgeberbetriebe	371	326	43	2	-
Beschäftigte insgesamt	2.023	895	G	G	-
dav. Vollversicherte	1.781	709	G	G	-
dav. geringfügig Beschäftigte	242	186	G	G	-
710 Telekommunikations- und Rundfunkunternehmungen					
Arbeitgeberbetriebe	113	81	18	8	6
Beschäftigte insgesamt	10.093	236	354	1.217	8.286
dav. Vollversicherte	9.990	205	332	1.202	8.251
dav. geringfügig Beschäftigte	103	31	22	15	35
Information und Consulting insgesamt					
Arbeitgeberbetriebe	11.608	9.890	1.415	265	38
Beschäftigte insgesamt	104.054	24.681	27.701	28.027	23.645
dav. Vollversicherte	94.531	19.247	26.000	26.417	22.867
dav. geringfügig Beschäftigte	9.523	5.434	1.701	1.610	778