

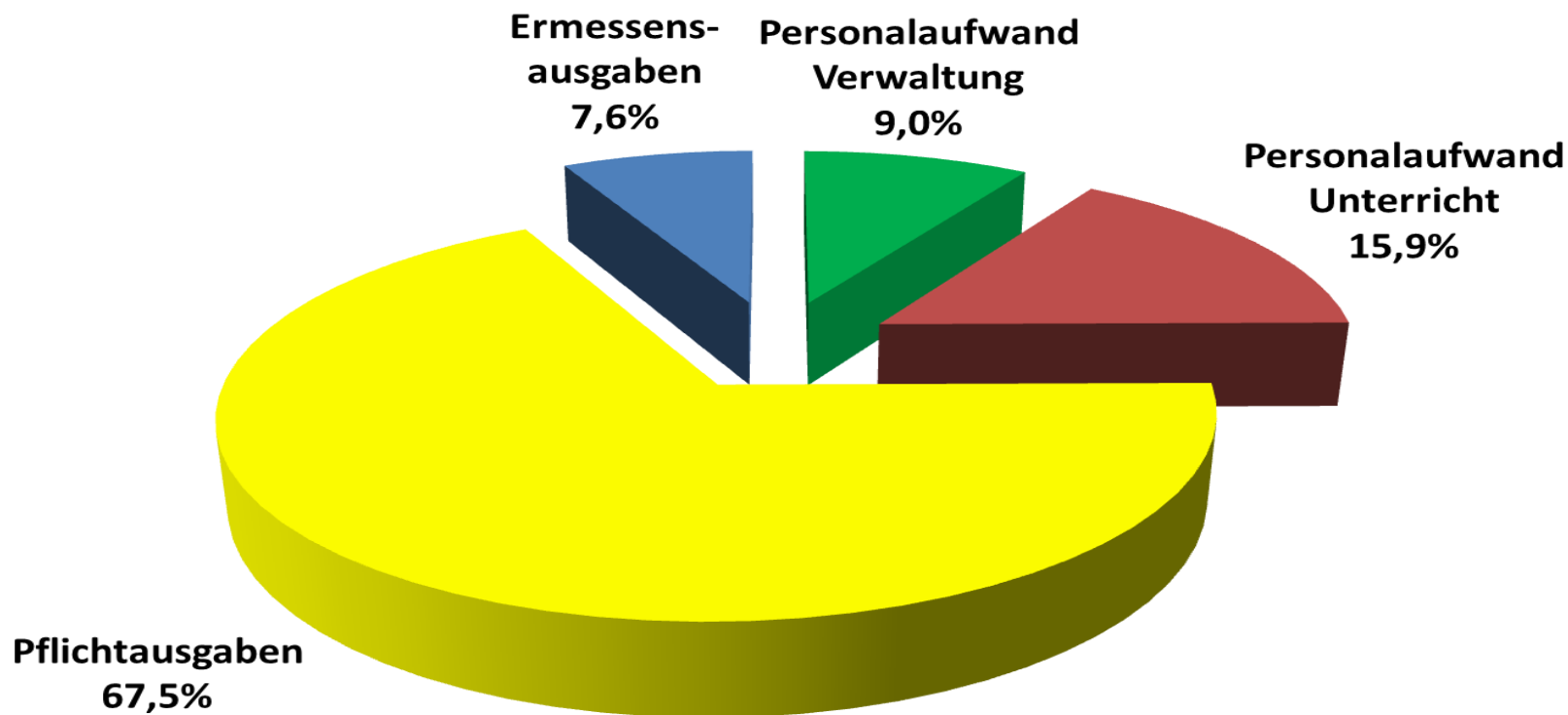
Budgetvergleich

	VA 2013	VA 2014	VA 2015	VA 2016
	In Mrd. Euro			
Ausgaben	4,74	4,86	5,0	5,16
Einnahmen	4,69	4,80	4,94	5,09
Abgang	0,05	0,06	0,06	0,07

Die Ausgaben des Landes nach finanzwirtschaftlicher Gliederung im Vergleich

	VA 2016	VA 2015	Differenz	%
Personalaufwand Verwaltung	464,4 Mio. €	455,3 Mio. €	9,1 Mio. €	+ 2,00
Personalaufwand Unterricht	818,5 Mio. €	803,6 Mio. €	14,9 Mio. €	+ 1,85
Pflichtausgaben	3.485,1 Mio. €	3.333,1 Mio. €	152,0 Mio. €	+ 4,56
Ermessensausgaben	392,0 Mio. €	405,1 Mio. €	- 13,1 Mio. €	- 3,23
Gesamt	5.160,0 Mio. €	4.997,1 Mio. €	162,9 Mio. €	+ 3,26
Ausgabenerhöhung (ohne Personalkosten – Lehrer) ergibt eine tatsächliche Budgetausweitung von			148,0 Mio. €	

Ausgaben 2016



Vergleich Ausgaben 2015/16

	Ausgaben 2015	Ausgaben 2016	Differenz
Pflichtausgaben	66,7%	67,5%	+0,8%
Ermessensausgaben	8,1%	7,6%	-0,5%
Personalaufwand Verwaltung	9,1%	9,0%	-0,1%
Personalaufwand Unterricht	16,1%	15,9%	-0,2%

Sondersituation Budget 2016

- **Ausfall an Einnahmen durch die Steuerreform: rund 60 Mio. Euro**
- **Kosten Pflegepaket: 25,8 Mio. Euro**
- **Nettokosten Ärztepaket: 25,0 Mio. Euro**
- **Zusätzliche Kosten im Rahmen der Grundversorgung:
21,5 Mio. Euro**
- **Zusätzliche Kosten im Rahmen des Projektes Behördenfunk:
8 Mio. Euro**

Vergleich VA 2015 zu VA 2016

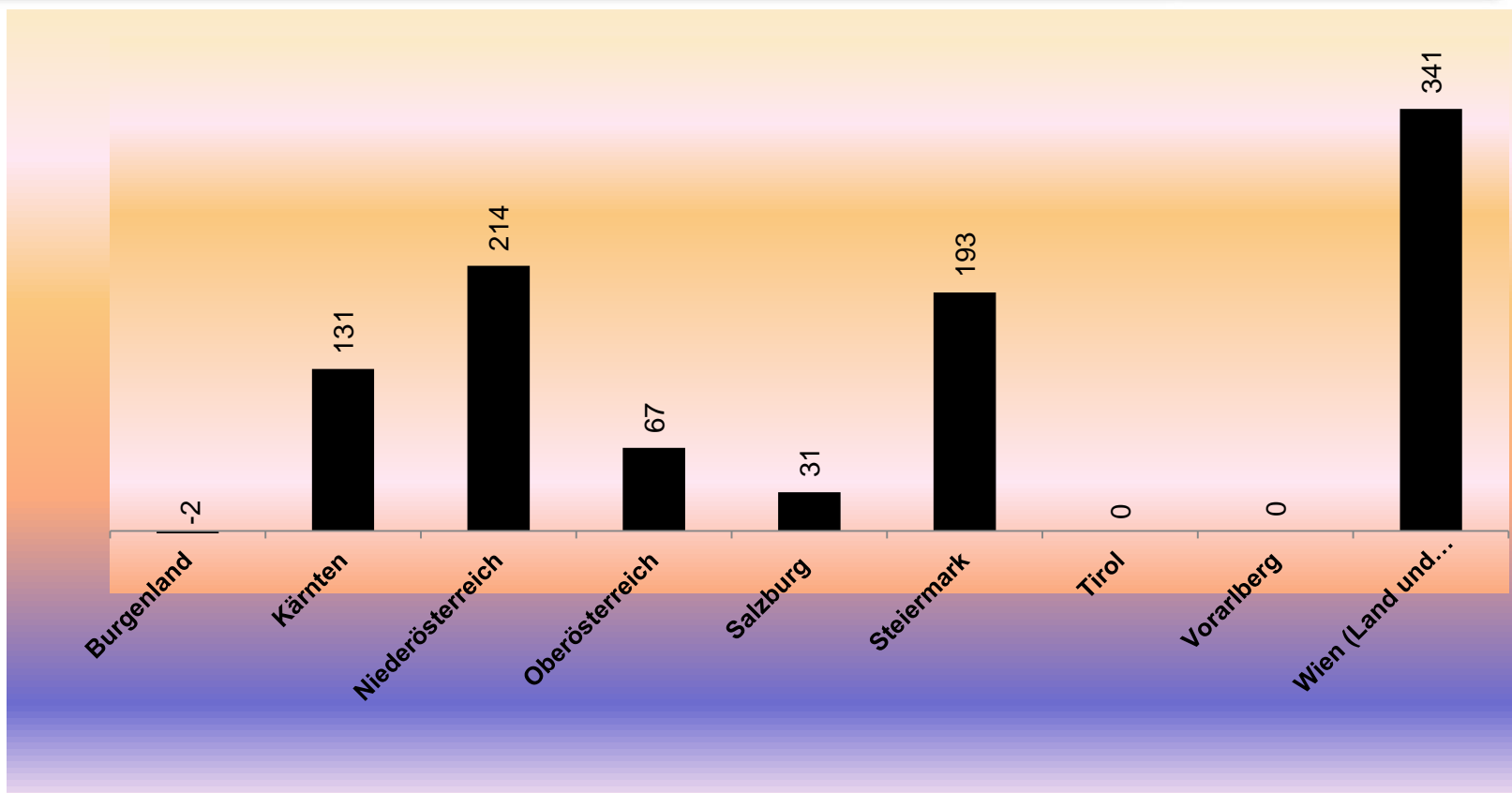
	VA 2015	VA 2016
Gesamtausgaben	<u>4.997.053.200</u>	<u>5.160.040.500</u>
Gesamteinnahmen	<u>4.941.598.500</u>	<u>5.092.876.100</u>
Abgang	-55.454.700	-67.164.400

Finanzschulden – tatsächlich aushaftende Fremdmittel = IST-Schulden (Ende 2014)

	Landeshaushalt	Gemeinde- Bedarfszuweisungs- mittel	Gesamt
zum Stand			
31.12.2013	299.000.000	126.000.000	425.000.000
	+/- 0	-15.000.000	-15.000.000
31.12.2014	299.000.000	111.000.000	410.000.000

Budgetabgänge/Neuverschuldung der Länder 2016

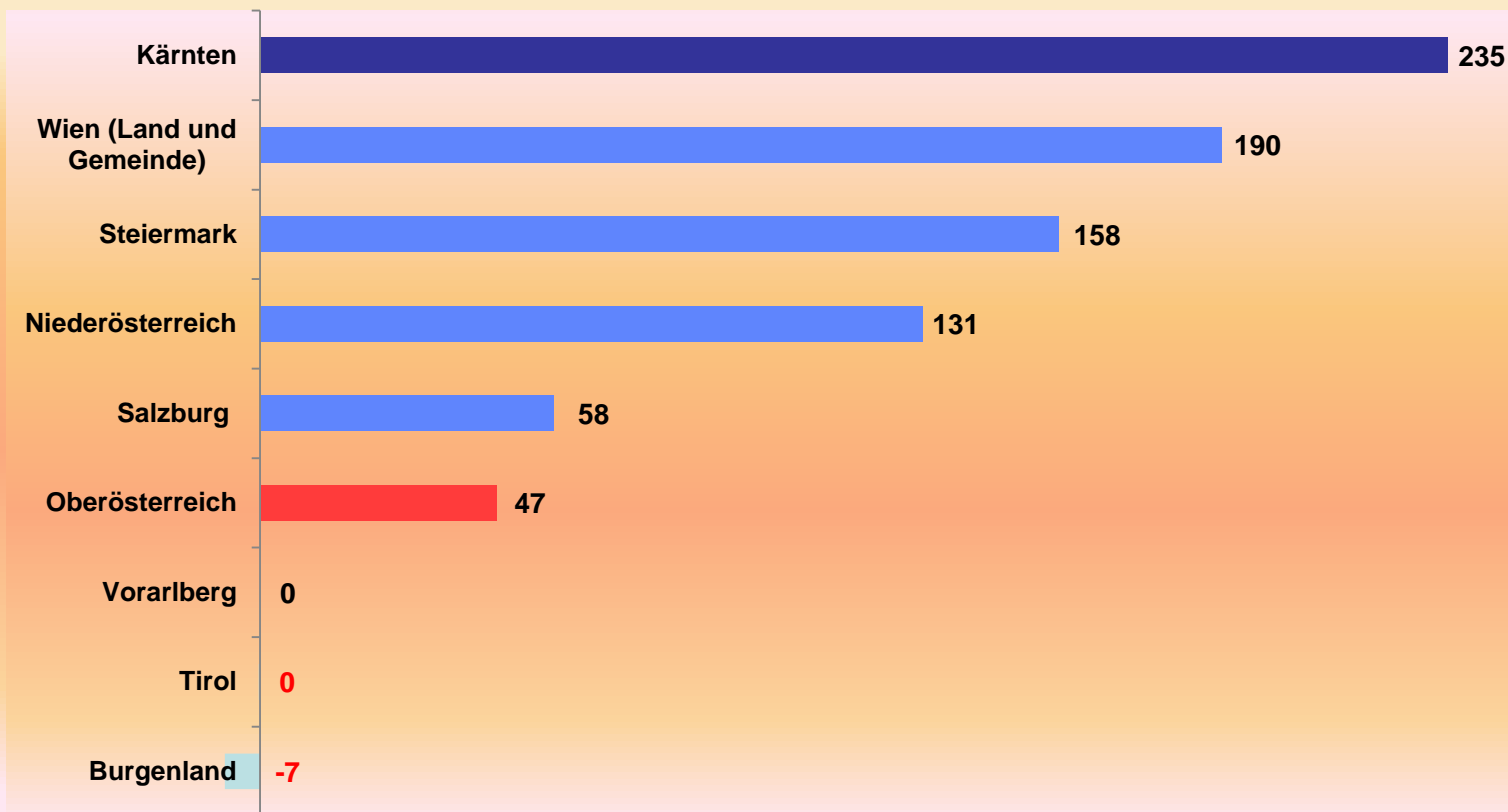
auf Grundlage der jeweiligen Ländervoranschläge
in Mio. Euro



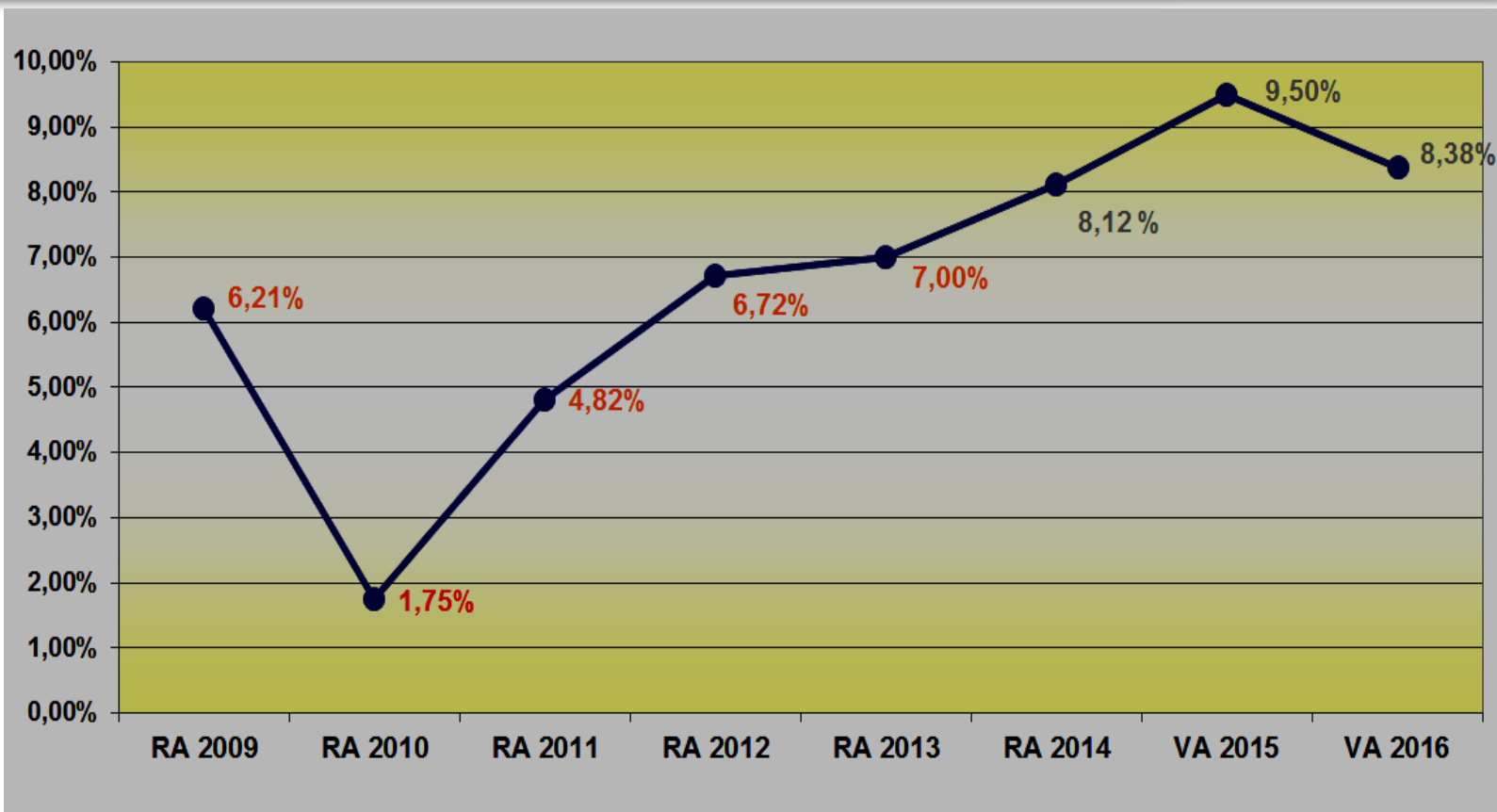
Dr. Josef Pühringer
Landeshauptmann



Budgetabgänge/Neuverschuldung der Länder 2016 auf Grundlage der jeweiligen Ländervoranschläge pro Kopf (in Euro)



Freie Finanzspitze



Dr. Josef Pühringer
Landeshauptmann

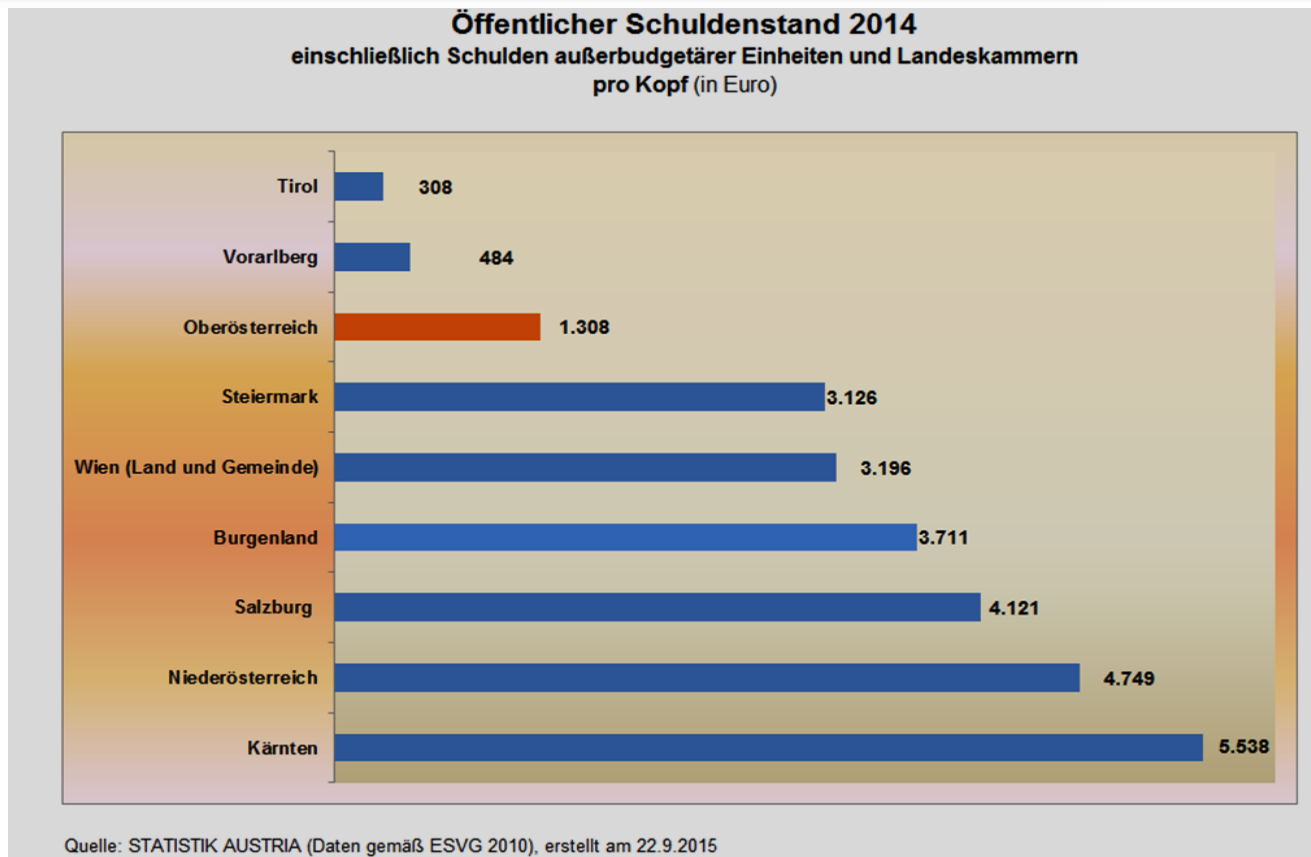


Investquote weiterhin überdurchschnittlich hoch

Weiterhin hat der Grundsatz "Investieren vor Konsumieren" absolute Budgetpriorität.

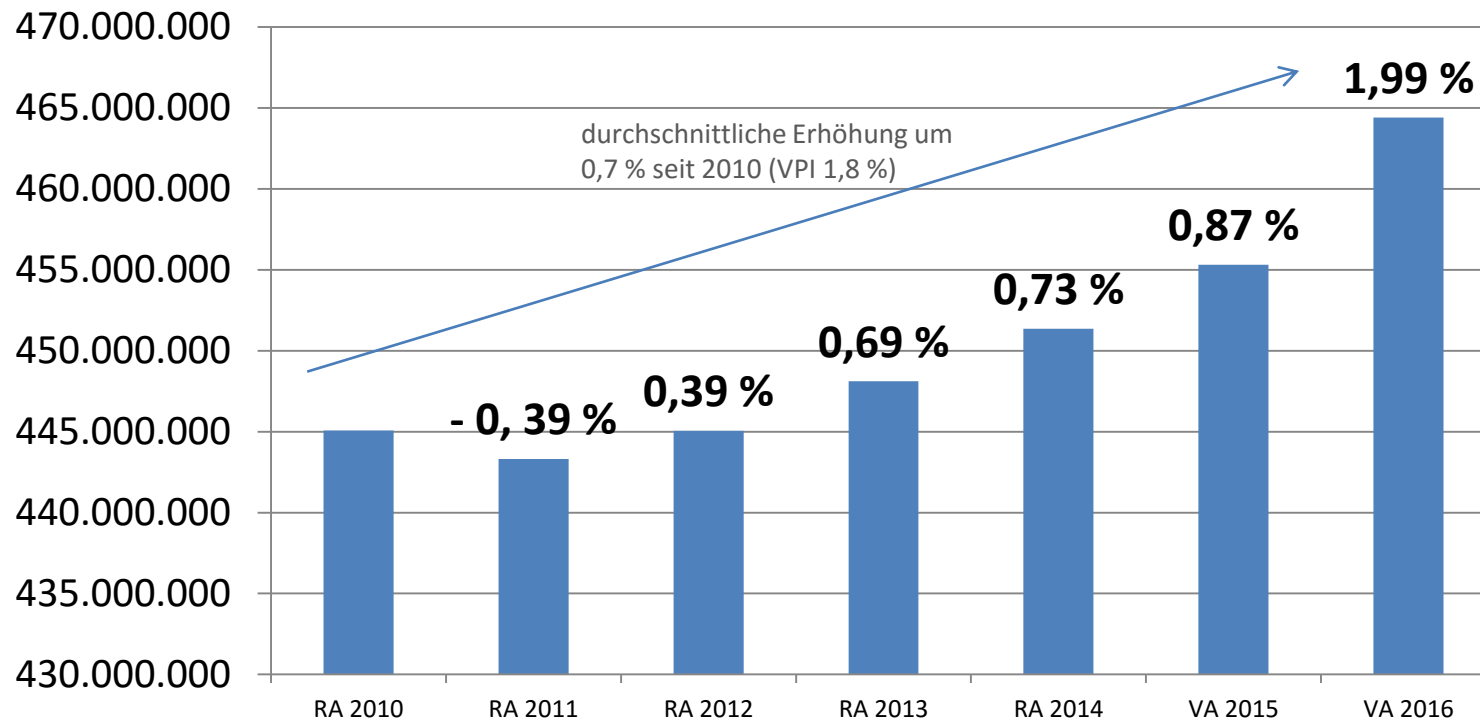
Die Investquote des Voranschlags 2016 einschließlich des Nachtragsvoranschlages 2015 wird 17,18 Prozent betragen.

Öffentlicher Schuldenstand 2014



Personalaufwand Verwaltung

VA 2016: 464,4 Mio. | + 2 % (VA 2015) | Gehaltsabschluss 2016: 1,3 %

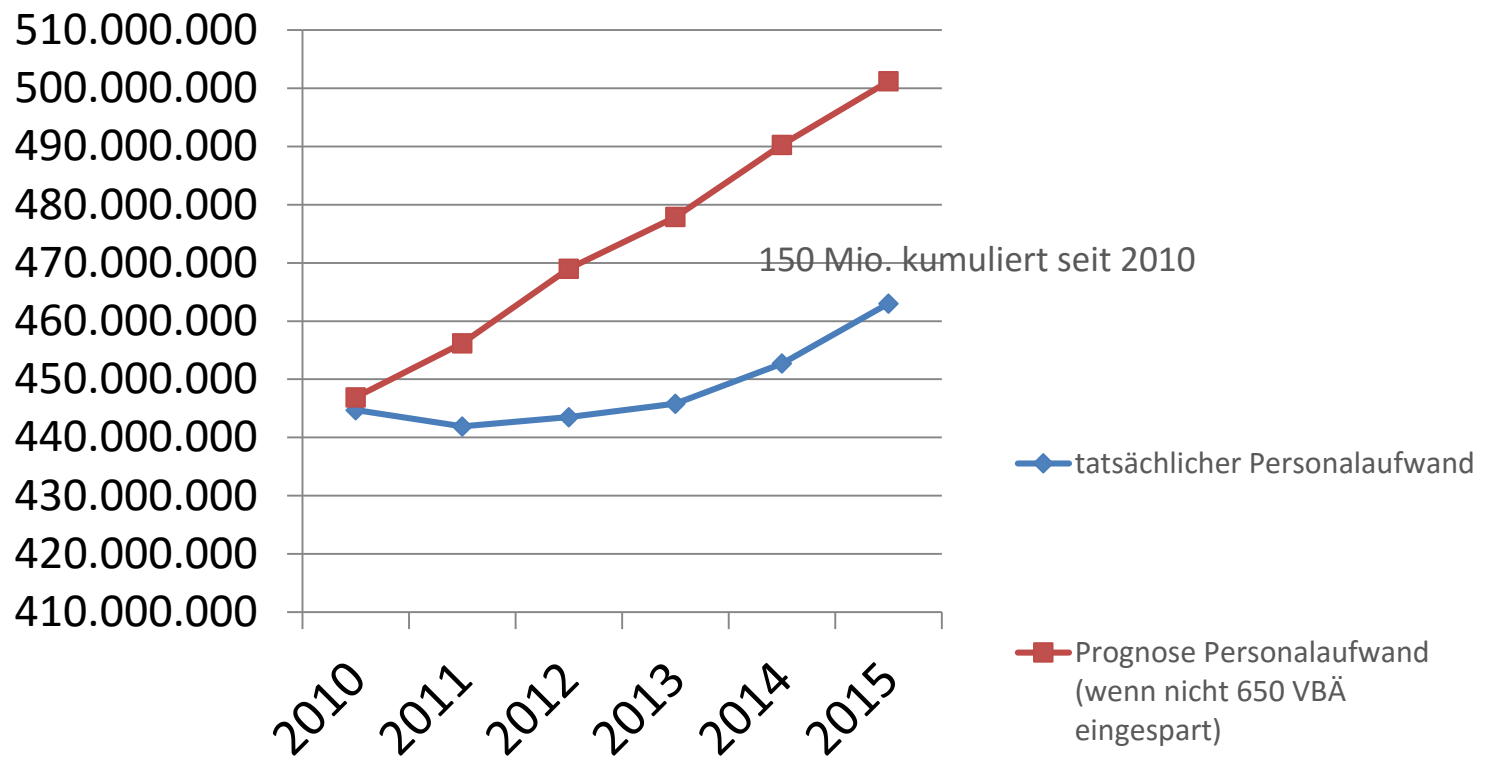


Dr. Josef Pühringer
Landeshauptmann

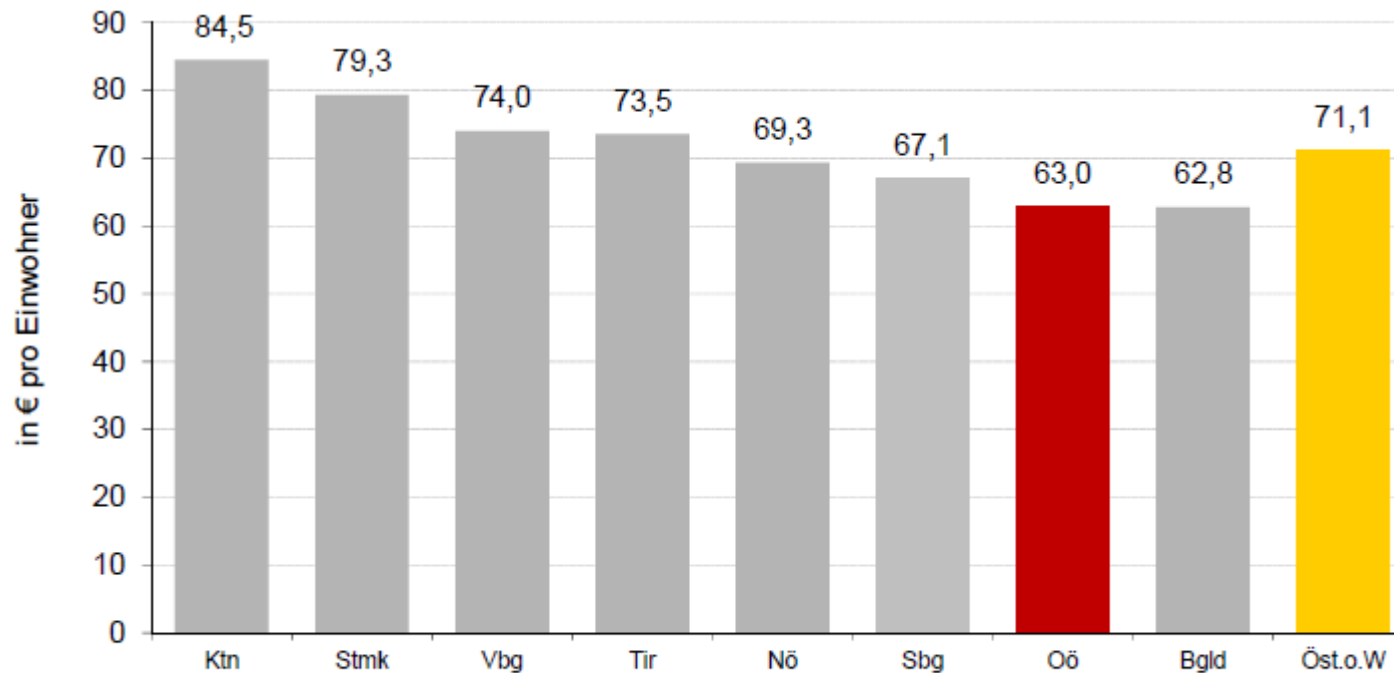


Auswirkungen OÖ. Reformprojekt

-650 VBÄ seit 2010 | Dienstpostenplan 2016: 8.135,5 VBÄ (-34,75)



Personalausgaben je Einwohner – Bezirkshauptmannschaft auf BH-anteilige Bevölkerung



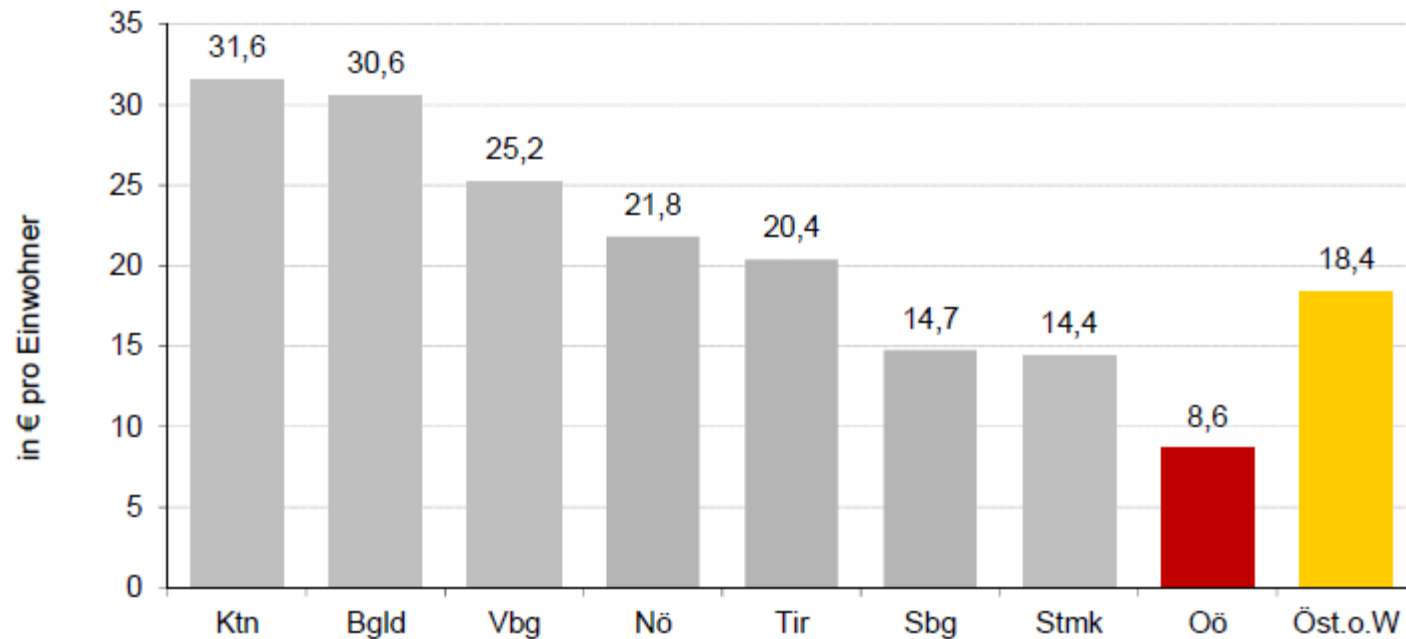
Quelle: Land OÖ, Abt. Statistik, Statistik Austria



Dr. Josef Pühringer
Landeshauptmann



Gesamtausgaben je Einwohner – Landtag <00>



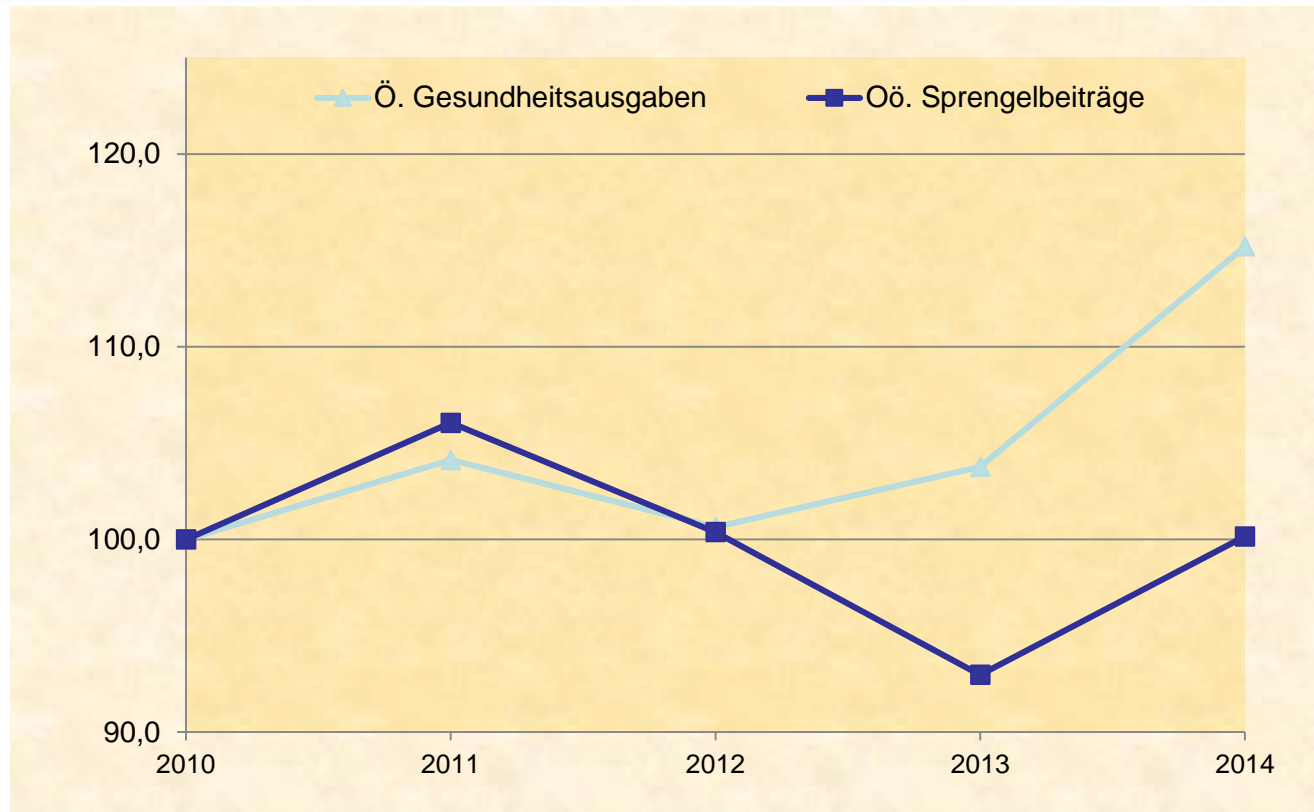
Quelle: Land OÖ, Abt. Statistik, Statistik Austria



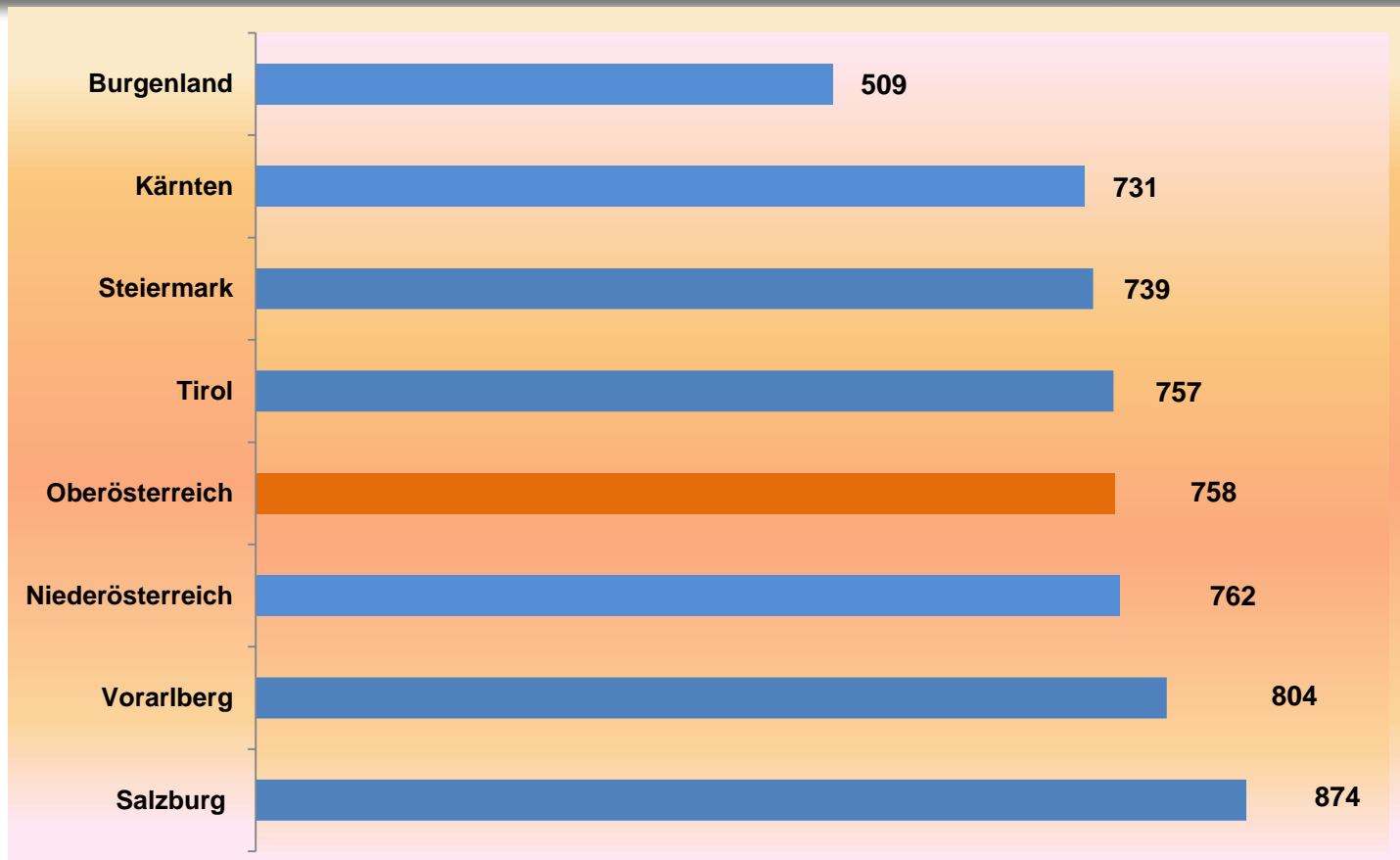
Dr. Josef Pühringer
Landeshauptmann



Entwicklung der Sprengelbeiträge der Gemeinden in Oberösterreich im Vergleich zu den Gesamtausgaben der Gemeinden Österreichs (ohne Wien) für Gesundheit 2010-2014



Einnahmen der Gemeinden (ohne Wien) 2014 aus Gemeindeabgaben und -gebühren länderweises Aufkommen pro Kopf in Euro



Dr. Josef Pühringer
Landeshauptmann



Gemeindebedienstete

durchschnittliche Anzahl je 1.000 Einwohner

