

WIFO

TEL. (+43 1) 798 26 01-0

FAX (+43 1) 798 93 86



ÖSTERREICHISCHES INSTITUT FÜR WIRTSCHAFTSFORSCHUNG
AUSTRIAN INSTITUTE OF ECONOMIC RESEARCH

WIEN 3, ARSENAL, OBJEKT 20 • A-1103 WIEN, POSTFACH 91

P.O. BOX 91, A-1103 VIENNA – AUSTRIA • <http://www.wifo.ac.at>

Perspektiven der heimischen Konjunktur

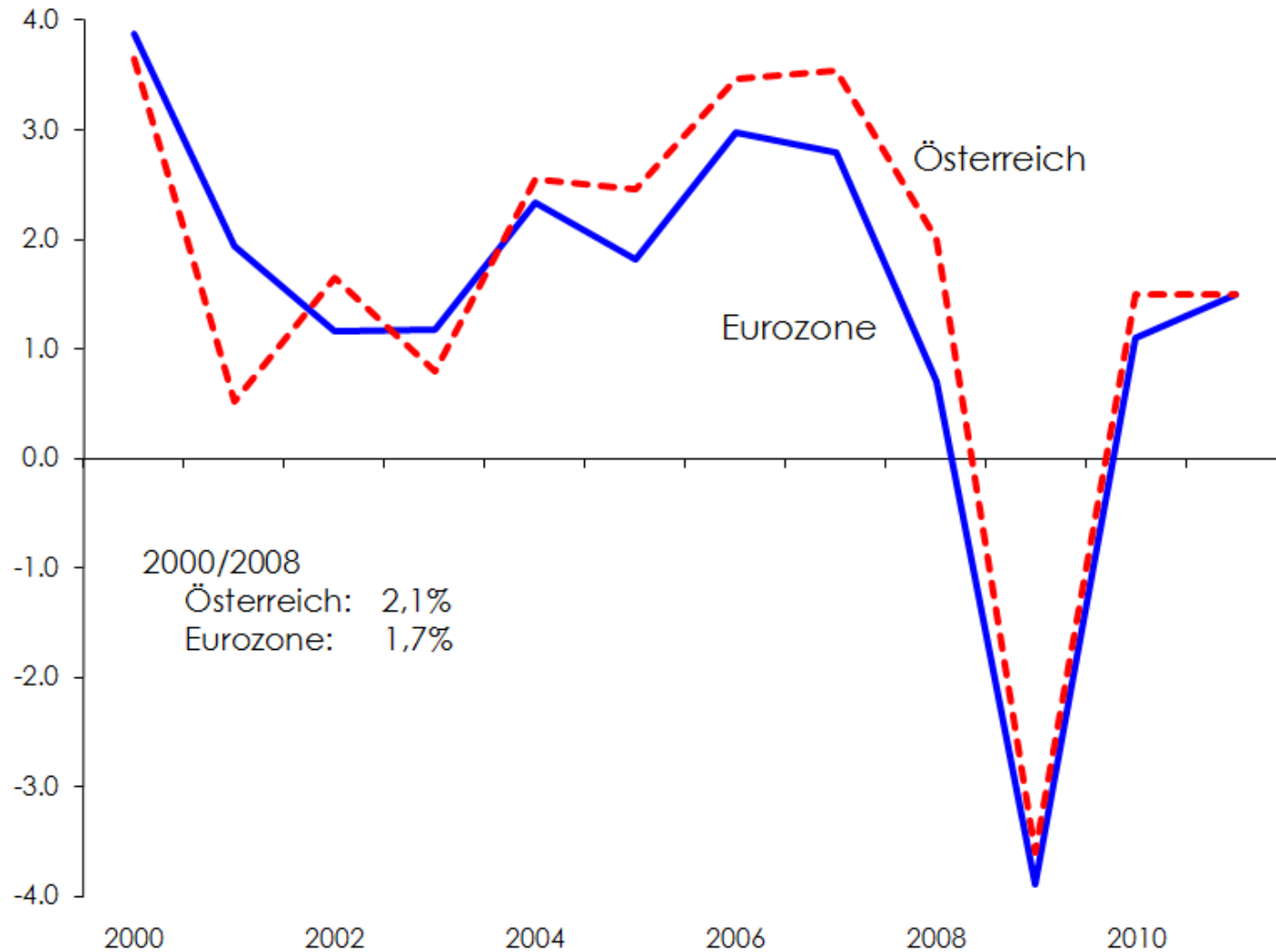
WK Oberösterreich

25. 2. 2010

Karl Aiginger

- **Die Ausgangslage**
- **Oberösterreich**
- **Arbeitsplätze schaffen**
- **Budget konsolidieren**
- **Zukunftsinvestitionen**
- **Zusammenfassung**

- **Wirtschaft wächst drei Jahre um ca. 3% (2005-2007)**
 - **2008: Das fünfte Jahr rascher als die EU 15; +2,0%**
 - **Ausgleich von Handelsbilanz**
 - **Direktinvestitionen österreichischer Firmen steigen**
 - **Sinkende Arbeitslosigkeit, steigende Beschäftigung**
- ⇒ **Wettbewerbsfähig durch:**
- **Wachstumsstrategie: Forschung**
 - **Öffnung: EU & Erweiterungsländer**
 - **Sozialpartnerschaft.**



-
- Wende in Produktion im Spätsommer
 - Schwache ruppige Erholung in Österreich und EU
 - Risiken von Firmen, Ländern, Gemeinden
 - 2010: Bereitschaftsdienst des Staates
-
- Geringe Wahrscheinlichkeit großen Rückschlages
 - Große Wahrscheinlichkeit kleiner Rückschläge
- ⇒ **Gemischte Daten mit Tendenz nach oben**

- Auch in der Krise besser als Euro-Raum:
2009: Österreich -3,6%, Euro-Raum -4%, Deutschland -5%
- Entgegen Prognosen internationaler Presse, OECD, IMF, Krugman

Beachtlich:

| | | |
|------------|--------------|------------------|
| 2003-2009: | Österreich: | 11% (1,7% p.a.) |
| | Euro-Raum: | 6,2% (1,1% p.a.) |
| | Deutschland: | 3,7% (0,6% p.a.) |

-
- Günstige Arbeitskosten (relativ zu Produktivität);
 - Neue Rolle in Zentraleuropa, dynamische Nachbarn;
 - Forschung/Fachhochschulen;
 - Arbeitsmarktpolitik/Weiterbildung;
 - Konsensklima/Sozialpartnerschaft
- ⇒ Zielkonflikte waren bisher in Österreich lösbar
- ⇒ Preis: hohe Komplexität, Abgabenquote

| | 2010 | 2011 |
|------------------------------|-------|-------|
| BIP real | +1,5% | +1,6% |
| Arbeitslose (in 1.000) | 279,9 | 296,9 |
| Arbeitslosenquote (national) | 7,7% | 8,1% |

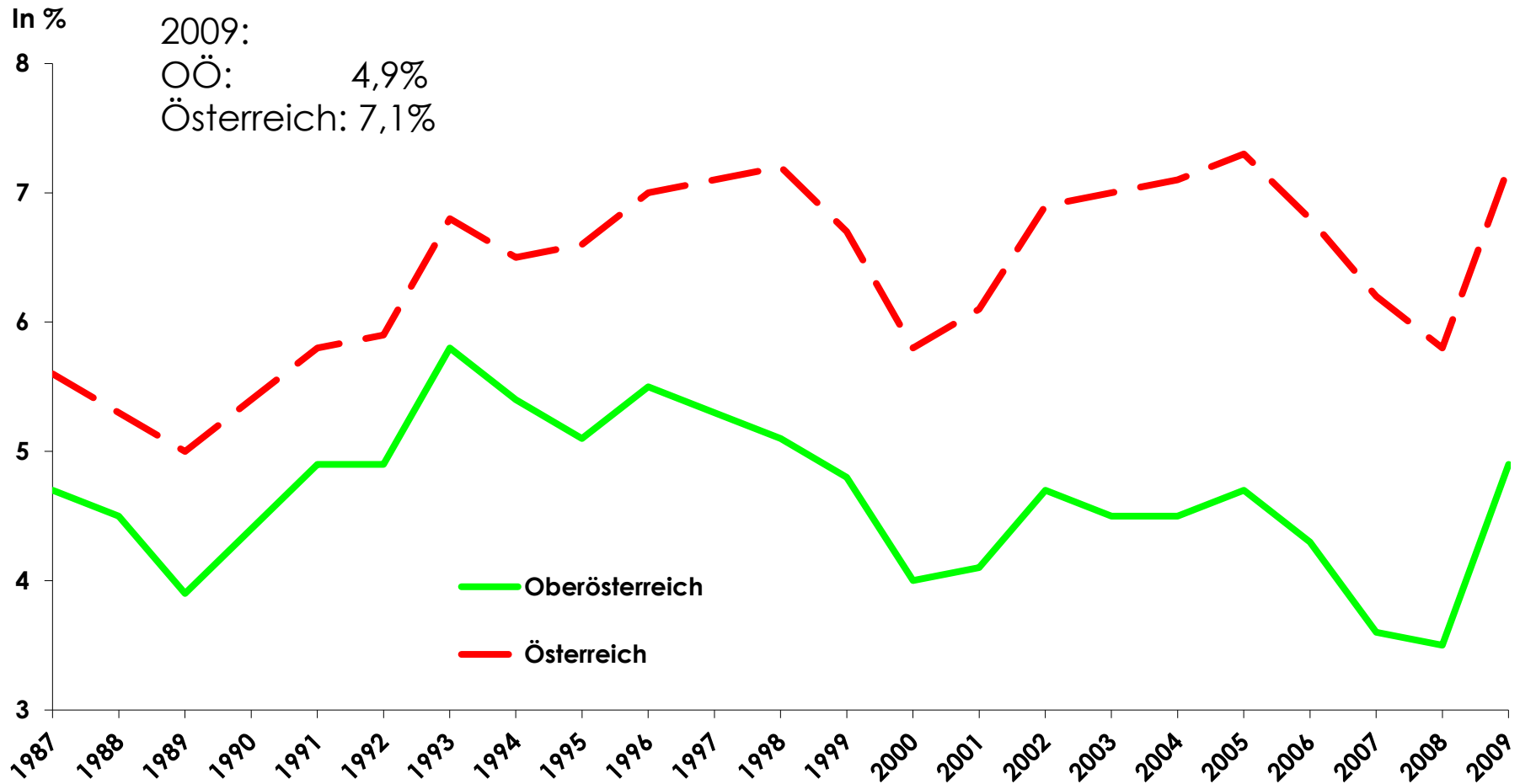
- **Fragile, langsame Erholung**
- **Zu wenig, um Arbeitsmarkt zu stabilisieren**

WIFO ■ Die Warnung: mittelfristiges Wachstum

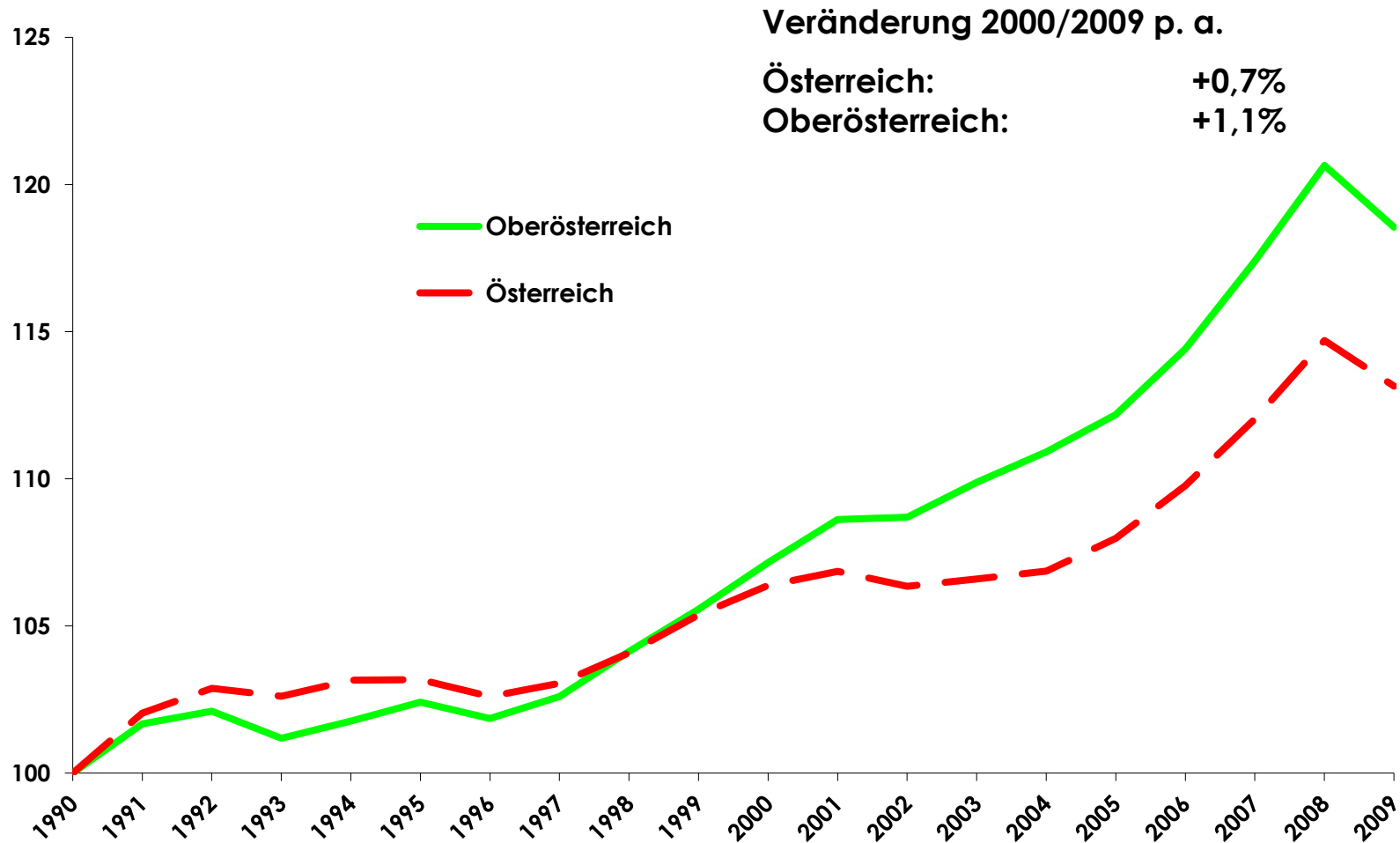
- Niedriger als vor Krise: 1,8% (statt 2,5% 1998-2008)
- Zu niedrig um Arbeitslosenquote zu stabilisieren; 8%
- Staatsverschuldung steigt → 78%
- Wenig Geld für strategische Investitionen
- Drei Rucksäcke aus der Krise:
 - Arbeitslosigkeit → 8%
 - Staatsschulden → 75% bis 80% des BIP
 - Defizite Bildung, Forschung, Umwelt → Lernen aus Krise

-
- **Beschäftigung schaffen**
 - **Budget konsolidieren**
 - **In die Zukunft investieren/von der Krise lernen**
- ⇒ **Für alle Strategien wäre ein Impulspaket (Vitaminstoß) sinnvoll**
- ⇒ **1% mehr Wachstum 2010 führt zu 0,3 PP niedrigerem Defizit und 0,3% niedrigerer Arbeitslosenquote**

-
- Die Ausgangslage
 - **Oberösterreich**
 - Arbeitsplätze schaffen
 - Budget konsolidieren
 - Zukunftsinvestitionen
 - Zusammenfassung



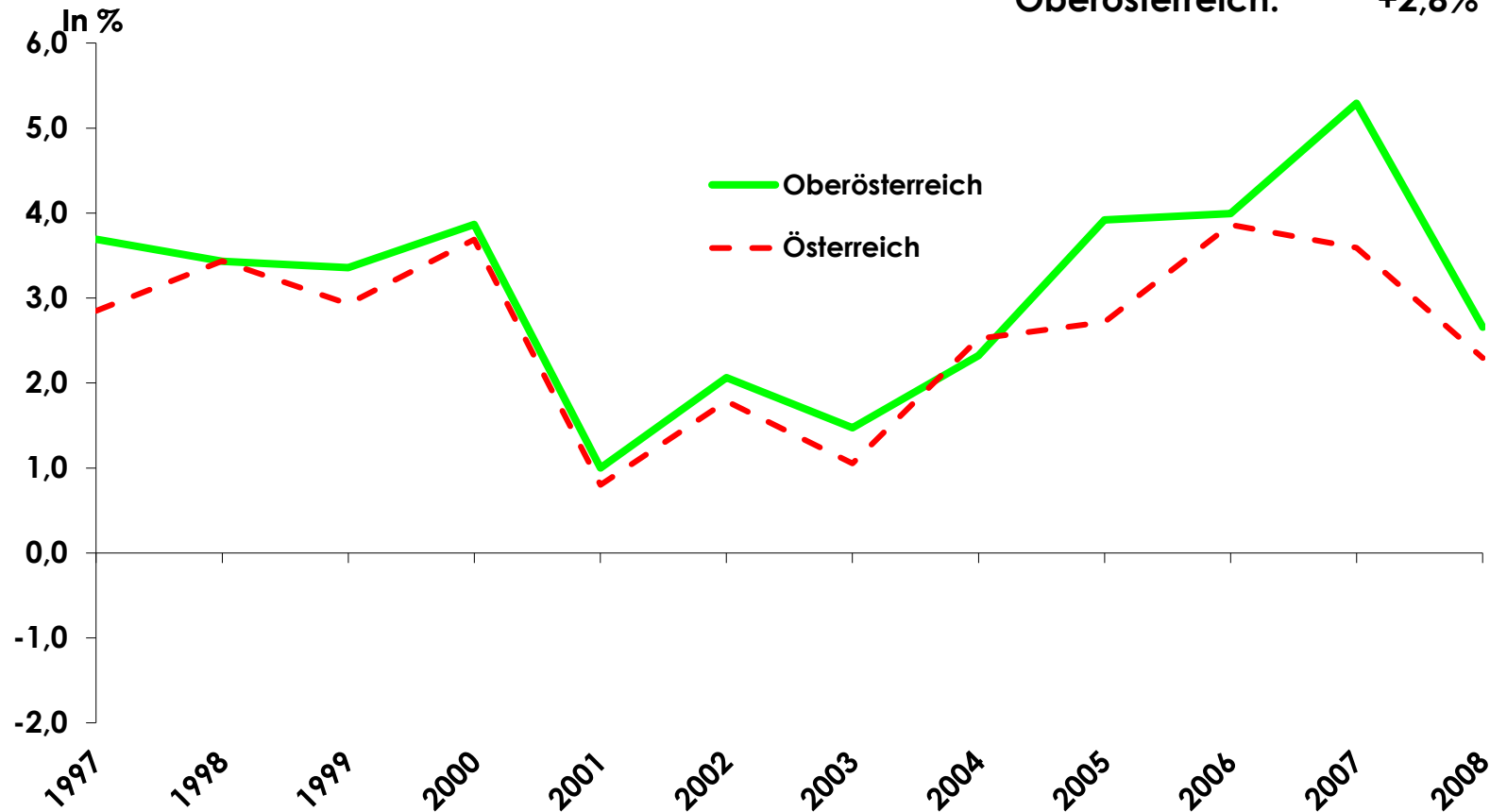
Ohne Bezug von Karenz- bzw. Kinderbetreuungsgeld, ohne Präsenzdienst; 1990=100



Zu Vorjahrespreisen; Veränderung gegen das Vorjahr in %

Veränderung 2000/2008 p. a.

Österreich: +2,3%
Oberösterreich: +2,8%



-
- Führendes Industrieland
 - Von Krise **stärker** betroffen: -6% 1. Halbjahr 2009
 - Arbeitslosigkeit steigt stärker - von sehr **niedrigem** Niveau
 - Noch immer niedrige Arbeitslosenquote von 4% auf 4,9%
 - Seit Mitte 2009 Stabilisierung -
noch kein selbsttragendes Wachstum

⇒ **Vitaminspritze plus Oberösterreich 2020**

-
- Die Ausgangslage
 - Oberösterreich
 - **Arbeitsplätze schaffen**
 - Budget konsolidieren
 - Zukunftsinvestitionen
 - Zusammenfassung

| | 2008 | 2009 | 2010 | 2011 |
|----------------------------------|-------------|-------------|-------------|-------------|
| Lt. Eurostat: | 3,8% | 4,8% | 5,2% | 5,5% |
| Nationale Zählung: | 5,8% | 7,1% | 7,7% | 8,1% |
| Absolute Zahl (in 1.000): | 212 | 260 | 280 | 297 |
| Schulungen (in 1.000): | 51 | 64 | 70 | 70 |

**⇒ Persistente Arbeitslosenquote bei 8%;
wahrscheinlich 3 bis 5 Jahre**

Arbeitslosigkeit durch Wirtschaftspolitik gebremst:
Anstieg niedriger als „normal“

International beachtlich: Top 3-Platz in Europa

Historisch nahe 1953 (8,7%)

| | 2008 | 2009 | 2009 |
|---------------------------------------|--------|--------|------|
| Jugendarbeitslose (in 1.000) | 34.068 | 42.908 | +26% |
| Langzeitarbeitslose (in 1.000) | 5.746 | 6.762 | +18% |

1. Februar: 402.000 (inkl. Schulungen)

- Wachstum heben: Vitaminstoß
- **Arbeitsintensiveres** Wachstum: Ausgaben/Abgaben
- Besserer Match Angebot und Nachfrage
Engpässe: Lehrlinge, Kindergärten, Zusatzlehrer, Pflege
- **Intelligente** Arbeitszeitverkürzung: Überstundenabbau, Sabbaticals
- **Zielgruppenorientierte** Beschäftigungspolitik, Lohnsubventionen
- Kombination kürzerer Arbeitszeit mit Weiterbildung
- Garantien von Arbeitsplätzen gegen Arbeitszeitverkürzung
- Dienstleistungsscheck

-
- Die Ausgangslage
 - Oberösterreich
 - Arbeitsplätze schaffen
 - **Budget konsolidieren**
 - Zukunftsinvestitionen
 - Zusammenfassung

| | 2008 | 2009 | 2010 | 2011 |
|----------------------|-------|-------|-------|-------|
| Maastricht-Defizit | -0,4% | -3,5% | -4,7% | -4,0% |
| Schulden/BIP | 62,6% | 66,5% | 70,2% | 72,6% |
| Zinsaufwand in % BIP | 2,6% | 2,7% | 2,8% | 2,9% |

- ⇒ **Defizit des Gesamtstaates 2009**
0,4 PP kleiner als September nach Brüssel gemeldet;
0,7 PP weniger als WIFO-Prognose
- ⇒ **Zinersparnis, Haushaltsrecht Hauptkomponenten**

- 2,7% bis 2013; 74,3% Schuldenstand
 - 2 bis 3 Mrd. € Einsparungen pro Jahr
 - Primär: Effizienzreserven (Verwaltung, Gesundheit, Förderungen, Hacklerpension)
 - Langfristige Ausgaben eindämmen
Haushaltsrecht, Prävention, Experience Rating, Pensionsalter
 - Mit Vision: Wiederherstellung des Handlungsspielraumes
 - Nicht: Rasenmähermethode sondern Prioritäten
- ⇒ **Glaubhafte, zukunftsorientierte Strategie muss nicht zu Wachstumsverlust führen**
- ⇒ **Vision und Verteilungsgerechtigkeit nötig**

-
- **Qualifikation, Umschulung**
 - **Höheres AL-Geld bei radikaler Umschulung (vorübergehend)**
 - **Forschungsprämie 12% +
Forschungsfinanzierungsgesetz (8% p.a.)**
 - **Energieeffizienz inkl. Vorgaben Wohnbau**
 - **Handwerkerbonus, zumindest Probe 12 Monate**
 - **Bremsen lockern, bisherige Maßnahmen propagieren**

-
- Die Ausgangslage
 - Oberösterreich
 - Arbeitsplätze schaffen
 - Budget konsolidieren
 - **Zukunftsinvestitionen**
 - Zusammenfassung

- **Umweltechnologie als Exportfaktor**
 - **Neue Mobilität, neue Antriebe**
 - **Altbausanierung**
 - **Häuser und Büros als Energieproduzenten**
 - **Indirekte und direkte Forschungsförderung inkl. Universitäten**
 - **Qualifikationsoffensive: Kindergarten, Facharbeit, Schulen**
- ⇒ **Aus der Krise lernen**
- ⇒ **Bessere Regulierung und Absicherung des Finanzsektors**
- ⇒ **Zukunftsausgaben trotz Konsolidierung erhöhen**

- **Thermische Sanierung – privat/Aktion erneuern**
- **Öffentliche thermische Sanierung beschleunigen**
- **Zusatzaktion Länder/Gemeinden**
- **Wohnbauförderung: Passivhausstandard**
- **Bürobauten: Standard verschärfen**
- **BMVIT-Aktionen stärken**

-
- Die Ausgangslage
 - Oberösterreich
 - Arbeitsplätze schaffen
 - Budget konsolidieren
 - Zukunftsinvestitionen
 - **Zusammenfassung**

- Österreich ist **gut** aufgestellt:
 - Defizit, Arbeitslosigkeit niedriger,
 - Wachstum höher als in der EU
- Politik entscheidet ob
 - **visionsgeleitete** Reformen oder
 - Stagnation, Konflikte, **Populismus**
- **Dreifachstrategie**
 - Konsolidierung
 - Beschäftigung schaffen
 - Lernen aus der Krise

-
- **Drei Probleme im Spannungsverhältnis**
 - **Die Lösungsvorschläge werden unterschiedlicher**
 - **Konflikte steigen: Populismus und Retrokonzepte**
 - **Sozialpartner und Wirtschaftsforscher: Vermittler**

⇒ **Oberösterreich hat größere Herausforderungen und gute Umsetzungschancen**

WIFO

TEL. (+43 1) 798 26 01-0

FAX (+43 1) 798 93 86



ÖSTERREICHISCHES INSTITUT FÜR WIRTSCHAFTSFORSCHUNG
AUSTRIAN INSTITUTE OF ECONOMIC RESEARCH

WIEN 3, ARSENAL, OBJEKT 20 • A-1103 WIEN, POSTFACH 91
P.O. BOX 91, A-1103 VIENNA – AUSTRIA • <http://www.wifo.ac.at>

Perspektiven der heimischen Konjunktur

WK Oberösterreich
25. 2. 2010

Karl Aiginger

-
- **Bestes Humankapital: Universitäten, Pisa, Facharbeit**
 - **Exzellenter Forschungsstandort: unangreifbar durch Niedriglöhne**
 - **Niedrigste Armut, Beendigung der Bildungsvererbung**
 - **Ökologische Vorreiterposition**
 - **Offenheit gegen andere Länder/Nachbarn/Partner**
- ⇒ **Konsolidierung ist erfolgreich, wenn sie auf Vision basiert und als fair empfunden wird**

1. Priorität: Basisqualifikationen in Pflichtschule

- **Barriere Schule/Lehre beseitigen**
 - Neuer Ausbildungsweg: praxisnaher Schultyp
 - Berufsmatura mit Lehre verbinden
 - Produktionsschulen (DK, T, OÖ) für Problemfälle
- **Wahl der Lehrberufe ändern**
 - 2/3 in Berufen mit schwacher Beschäftigungsdynamik
 - Bau/Männer; Handel/Frauen

- **Kinderbetreuung, Pflege, Reinigung**
- **Umwelt, Integration von MigrantInnen**
- **Kleine Reparaturen, Energieberatung**

- **Vorteile: Sozialversicherung, Armutsbekämpfung
Qualifikation, Problemlösung**

-
- **Zielgruppenorientierte Beschäftigungsinitiativen**
 - **Kinderbetreuung, Pflege, Umwelt**
 - **Zielgruppenorientierte und befristete Lohnsubvention**
 - **Reform des Dienstleistungsschecks**
 - **Propagierung der Förderung des ersten Vollzeitbeschäftigten**
- ⇒ **Sinnvolle Maßnahmen so kompliziert, dass sie nicht genutzt werden**

- **Steigerung der Attraktivität für Weiterbildung**
- **Verpflichtung zur Weiterbildung ab 7. Monat der Kurzarbeit**
- **Berufsunterbrechungen erlauben/fördern**
- **Sozialpartnerschaftliche Branchenregelungen, Zeitwertkonten**
- **Begünstigung der Überstunden aussetzen**

- **Umschulungen, wo keine Rückkehr**
- **Wo hohe körperliche Belastungen,
frühes Arbeitsende in bisherigem Beruf
→ innerbetriebliche Karriereplanung**
- **Kinderbeihilfe ab 14 mit Schule, Ausbildung, Lehre
verbinden ohne Vorwürfe, als Hilfsangebot,
Inländer und Ausländer**
- **Agenda Strategie**

| | 2008 | 2009 | 2010 | 2011 |
|---------------------|-------|--------|--------|--------|
| Euroraum: | | | | |
| Defizit/BIP | -2,0% | -6,4% | -6,9% | -6,5% |
| Staatschulden/BIP | 63,9% | 75,4% | 81,8% | 86,4% |
| Deutschland: | | | | |
| Defizit/BIP | +0,0% | -3,4% | -5,0% | -4,6% |
| Staatschulden/BIP | 65,9% | 73,1% | 76,7% | 79,7% |
| USA: | | | | |
| Defizit/BIP | -6,4% | -11,3% | -13,1% | -13,2% |
| Staatschulden/BIP | 70,7% | 83,1% | 94,4% | 105,8% |

- Nichtausnutzung AWS-Kredite
 - Industriekredite, Bankenhilfe
 - Sozialversicherungsfreiheit 1. Angestellter
 - Vorzeitige Abschreibungen Investitionen
 - Rückzahlung gestundeter Mieten Schulen
 - Thermische Sanierung BIG
- ⇒ **Maßnahmen unvollständig durchgeführt
bzw. nicht vermarktet**
- ⇒ **Schlechte Auftragslage, besonders Tiefbau**

-
- **Wachstum 2010 speziell forcieren**
 - **Anschubprogramm durch Reserven/Umschichtungen**
 - **Jedes Prozent Wachstum senkt Budgetdefizit 2013 um 1 PP**
 - **Senkt Arbeitslosigkeit 2013 um 1 PP**

 - **Finanzierung primär nicht durch Ausweitung des Defizits**
 - **Reserven aus bisherigen Konjunkturprogrammen?**
 - **Verlagerung wachstumswirksamer Ausgaben**
 - **Alleinverdienerfreibetrag für Kinderlose,
Befreiung von 6-10 Überstunden in Arbeitsmarkttief**
 - **Nutzung des geringeren Defizits 2009**

- **Ziel: 4%/ 2020; 2% Universitäten**
- **Front und Exzellenz**
- **Clusterbildung verstärken inkl. FWF**
- **Österreich für Headquarter attraktiv machen**
- **Outputsteuerung statt Inputziele**

-
- **Forschungsfinanzierungsgesetz**
 - **Forschungspfad krisensicher und planbar 8% p.a.**
 - **Direkte und indirekte Förderung ergänzen sich**
 - **Direkte setzt Prioritäten, fördert Exzellenz**
 - **Steuerliche umwandeln in Prämie**
 - **Signalwirkung für Forschungsstandort von firmen**
 - **einfaches, gewinnunabhängiges Instrument statt „Dschungel“**
 - **Prämie von 12% in Landschaft mit starker Konkurrenz**
 - **Neue Mittel gewinnen: Vermögen, Stiftungen, Spenden**