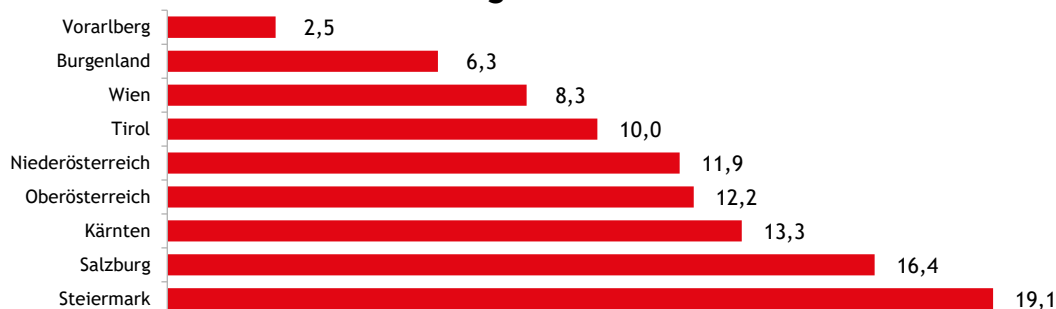


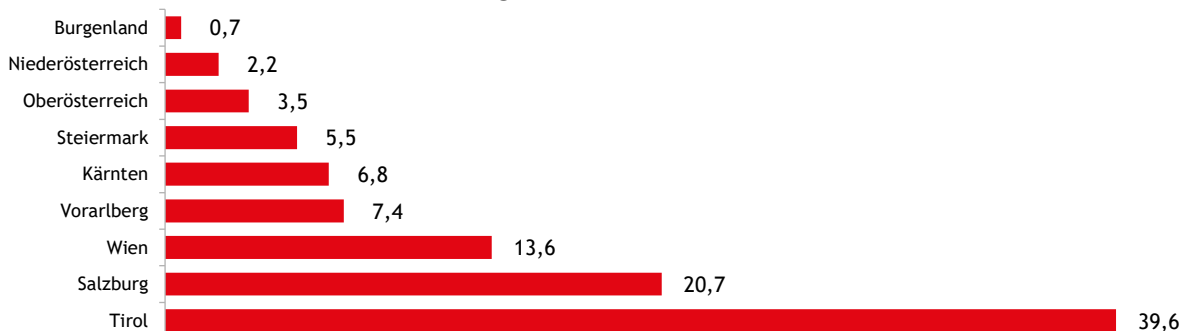
Übernachtungen von In- und Ausländern 2024 in allen Beherbergungsbetrieben

	Inländer			Ausländer			Insgesamt		
	absolut	Anteil	Veränd. 23/24 in %	absolut	Anteil	Veränd. 23/24 in %	absolut	Anteil	Veränd. 23/24 in %
Burgenland	2.525.241	6,3	+4,7	761.780	0,7	+3,8	3.287.021	2,1	+4,5
Kärnten	5.359.203	13,3	-1,2	7.779.590	6,8	+0,3	13.138.793	8,5	-0,3
Niederösterreich	4.781.756	11,9	+0,0	2.540.976	2,2	-0,7	7.322.732	4,7	-0,2
Oberösterreich	4.911.564	12,2	+1,9	3.974.051	3,5	+2,7	8.885.615	5,8	+2,3
Salzburg	6.598.808	16,4	-0,5	23.577.676	20,7	+0,3	30.176.484	19,6	+0,1
Steiermark	7.704.918	19,1	+0,4	6.270.477	5,5	+3,5	13.975.395	9,1	+1,8
Tirol	4.014.092	10,0	+0,4	45.155.082	39,6	+1,7	49.169.174	31,9	+1,6
Vorarlberg	1.010.414	2,5	-1,0	8.487.267	7,4	+2,7	9.497.681	6,2	+2,3
Wien	3.353.475	8,3	+6,5	15.511.489	13,6	+9,9	18.864.964	12,2	+9,3
ÖSTERREICH	40.259.471	100,0	+0,9	114.058.388	100,0	+2,5	154.317.859	100,0	+2,1

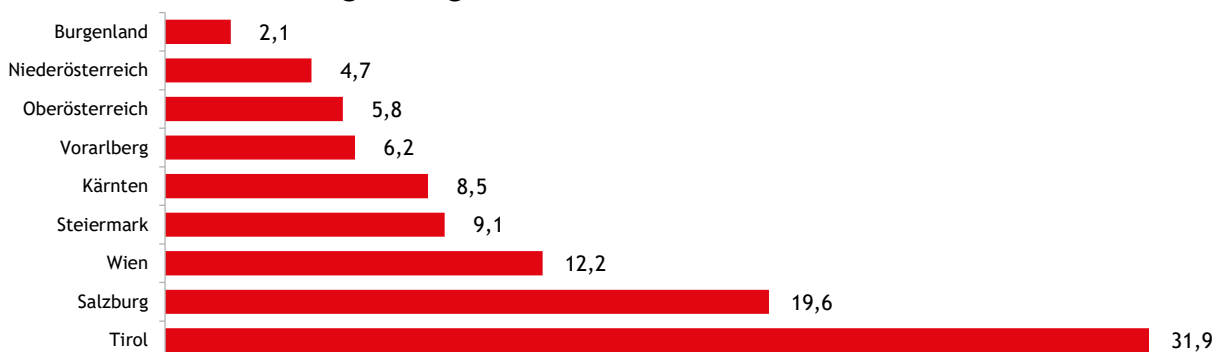
Inländerübernachtungen 2024 - Anteil an Österreich in %



Ausländerübernachtungen 2024 - Anteil an Österreich in %



Übernachtungen insgesamt 2024 - Anteil an Österreich in %



Quelle: Statistik Austria, eigene Berechnungen