

Der Erhebungsdienst in der Wirtschaftskammer Steiermark



© Elena Romanov/iStockphoto/Thinkstock

Leistungsbericht für das Jahr 2021

Das Team des Erhebungsdienstes

Dr. Leopold Strobl

Leitung

WKO Steiermark

+43 316 601-357

leopold.strobl@wkstmk.at



Fritz Klamminger

Referent und Teamleiter

WKO Steiermark

+43 316 601-670

fritz.klamminger@wkstmk.at



Betreute Bezirke:

Graz (linkes Murufer), Hartberg/Fürstenfeld,
Weiz, Südoststeiermark (Feldbach)

Norbert Heidinger

Regionalstelle Südsteiermark

+43 316 601-9416

norbert.heidinger@wkstmk.at



Betreute Bezirke:

Graz (rechtes Murufer), Graz-Umgebung,
Leibnitz, Deutschlandsberg, Voitsberg,
Südoststeiermark (Bad Radkersburg)

Melanie Setznagel
(ein Tag p.W.)

Regionalstelle Murtal

+43 316 601-9516

melanie.setznagel@wkstmk.at



Betreute Bezirke:

Murau, Murtal

Gerlinde Kröll
(ein Tag p.W.)

Regionalstelle Ennstal/Salzkammergut

+43 316 601-9663

gerlinde.kroell@wkstmk.at



Betreuter Bezirk:

Liezen-Gröbming

Mag. Christiana Dietl



Regionalstelle Leoben

+43 316 601-9900

leoben@wkstmk.at

Betreute Bezirke:

Bruck-Mürzzuschlag, Leoben

Melanie Kaufmann



Grundlagen und Tätigkeiten des Erhebungsdienstes

Professionelle Schwarzarbeit stellt die Unternehmen der gewerblichen Wirtschaft vor immer größere Probleme; die Schattenwirtschaft boomt und verursacht volkswirtschaftlichen Schaden immensen Ausmaßes.

Vordringliche Aufgabe des Erhebungsdienstes war und ist es daher, Übertretungen und Verstößen gegen die Bestimmungen der Gewerbeordnung und ihrer Nebengesetze effizient nachzugehen, um so im Interesse der Wirtschaft für einen fairen Wettbewerb zu sorgen.

Die gesetzliche Grundlage für die Tätigkeit des Erhebungsdienstes, der im Rahmen der Neuausrichtung der Wirtschaftskammer Steiermark im Jahr 2003 im Wirtschaftsservice angesiedelt wurde, leitet sich aus § 19 Abs 1 Zi 1 WKG 1998 idgF ab, wo es heißt:

„§ 19. (1) Den Landeskammern obliegen im eigenen Wirkungsbereich insbesondere folgende Aufgaben:

„1. die wirtschaftlichen und rechtlichen Interessen ihrer Mitglieder zu vertreten, auf die Aufrechterhaltung des Arbeitsfriedens hinzuwirken und darauf abzielende Maßnahmen insbesondere auch durch entsprechende Einrichtungen zu fördern.“ und

„10. im Rahmen der Möglichkeiten die Beratung und Unterstützung ihrer Mitglieder in rechtlichen und wirtschaftlichen Angelegenheiten einschließlich der Vertretung in arbeits- und sozialrechtlichen Angelegenheiten sowie auf die Aufrechterhaltung des fairen Wettbewerbs hinzuwirken, wozu insbesondere das Verhindern unbefugter Gewerbeausübung (Pfuscherbekämpfung) zählt.“

Neben den Hauptaufgaben des Erhebungsdienstes (Verfolgung und Bekämpfung der unbefugten Gewerbeausübung) werden noch eine Vielzahl anderer Erhebungstätigkeiten für andere Kammerdienststellen und Fachorganisationen durchgeführt.

Hervorzuheben sind hier Erhebungen betreffend

- Firmenbuchprotokollierungen
- div. andere Erhebungen im Auftrag der Firmenbuchgerichte
- Exekutionserhebungen
- Standorterhebungen und Anschriftenermittlungen

Einen immer intensiveren Schwerpunkt der Tätigkeit im Erhebungsdienst tätigen Erhebungsorgane nimmt die Aufklärung, Beratung und Unterstützung von WK-Mitgliedern und Nicht-WK-Mitgliedern in allen das Gewerbe betreffenden Umfangs-, Abgrenzungs- und Zweifelfragen ein. So erfolgten aufgrund der vom Erhebungsdienst durchgeführten Erhebungen und damit verbundenen Beratungen und schriftlichen Aufklärung in den letzten 10 Jahre etwa **1.400 neue Gewerbeanmeldungen**.

Die Tätigkeit in Zahlen (2021)

Gewerberechtliche Erhebungen	823
Firmenbuch-Erhebungen	496
Exekutionserhebungen, sonstige Erhebungen und Behördenkontakte	82
Gesamt	1.401

Im Jahr 2021 wurden vom Erhebungsdienst **823 Erhebungen** wegen Verdachtes auf unbefugte Gewerbeausübung vorgenommen. Die meisten Gesamterhebungen wurden in den Bereichen

Bau	(22 Erhebungen)
Fußpfleger/Kosmetiker/Masseure	(15 Erhebungen)
KFZ-Technik	(12 Erhebungen)
Friseure	(12 Erhebungen)
Gastgewerbe	(7 Erhebungen)

durchgeführt.

Die im Berichtsjahr 2021 wegen unbefugter Gewerbeausübung und Übertretung anderer gewerberechtlicher Vorschriften vorgebrachten Beschwerden führten zu insgesamt **137 Anzeigen** an Behörden und **170 schriftlichen Verwarnungen**.

Besonders hervorzuheben ist, dass aufgrund der vom Erhebungsdienst durchgeführten Erhebungen und damit verbundenen Beratungen und schriftlichen Hinweisen im Jahr 2021 von den Betroffenen ca. **120 Gewerbebeanmeldungen** nachgeholt wurden.

An Geldstrafen insgesamt wurden von den Gewerbebehörden im Berichtsjahr 2021 **€ 102.285,22** an die WKO Steiermark überwiesen. In diesem Betrag sind auch jene Straf gelder enthalten, die auf Anzeigen der Exekutive zurückgehen.

Nähere Einzelheiten über die in den verschiedenen Gewerbesparten erstatteten Anzeigen und verhängten Strafen sowie über die Erledigung dieser Anzeigen durch die zuständigen Bezirksverwaltungsbehörden mögen den beigeschlossenen statistischen Unterlagen entnommen werden.

Abschließend soll nicht unerwähnt bleiben, dass vom Erhebungsdienst im Jahr 2021 auch **496 Erhebungen** in **Firmenangelegenheiten** im Auftrag der steirischen Firmenbuchgerichte, **82 sonstige Erhebungen, wie Exekutionserhebungen, Behördenkontakte, Adressermittlungen u.v.m.**, durchgeführt wurden.

Anzeigen der letzten fünf Jahre (gegliedert nach politischen Bezirken)

Die meisten Anzeigen wurden in den Bezirken Graz (31), Weiz (18), Liezen-Gröbming (14), Südoststeiermark (13), Hartberg-Fürstenfeld (12), Graz- Umgebung (09), Voitsberg (8), Südsteiermark (8) und Murtal (7) erstattet.

Gewerbebehörden I. Instanz	2017	2018	2019	2020	2021
Magistrat Graz	50	48	70	60	31
BH Weiz	22	21	18	9	18
BH Liezen-Gröbming	8	15	8	6	14
BH Südoststeiermark	22	15	6	16	13
BH Hartberg-Fürstenfeld	13	4	14	18	12
BH Graz-Umgebung	7	5	4	11	9
BH Voitsberg	4	-	-	7	8
BH Südsteiermark	9	4	6	3	8
BH Murau	-	-	6	2	7
BH Leoben	10	11	3	6	6
BH Murtal	13	2	4	6	5
BH Bruck-Mürzzuschlag	6	4	2	1	3
andere Verw. Behörden	4	1	3	-	2
BH Deutschlandsberg	4	7	5	16	1
Gesamt	172	137	149	161	137

Anzeigen der letzten fünf Jahre (gegliedert nach Sparten)

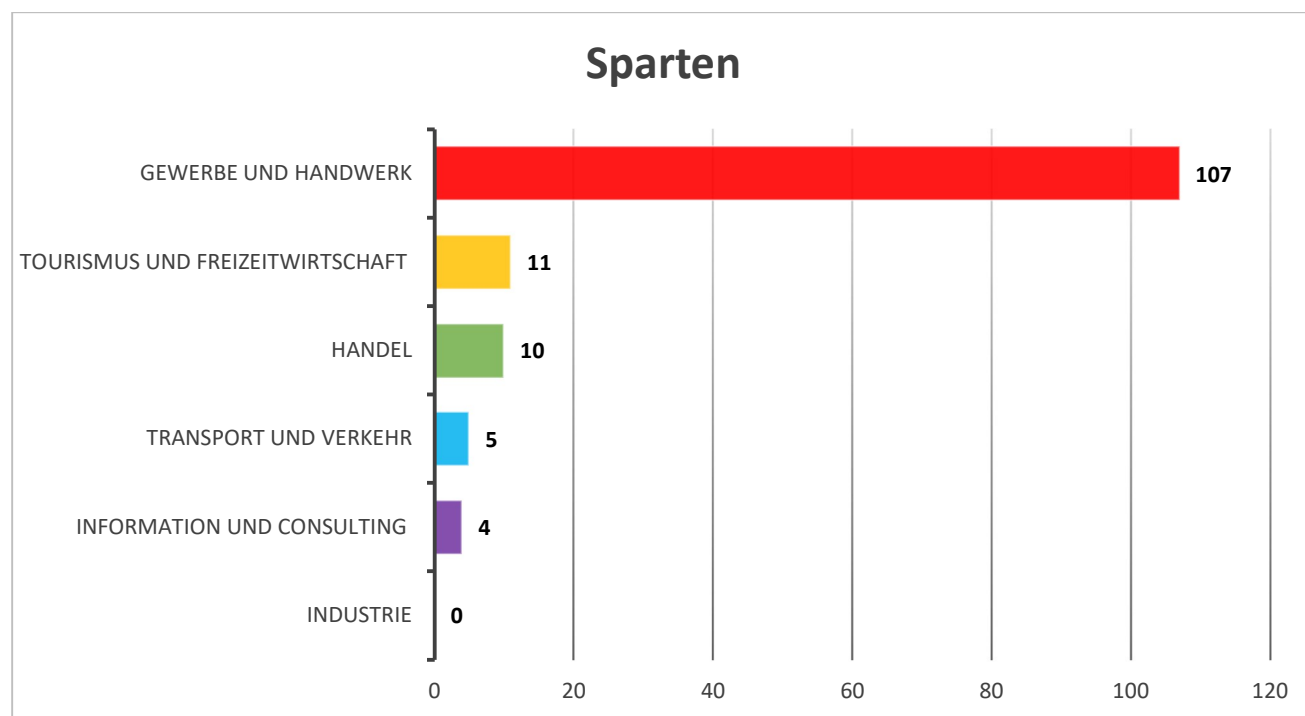
Auch wenn man alle Anzeigen der letzten 5 Jahre addiert, steht die Sparte Gewerbe und Handwerk mit 513 Anzeigen (68 %) an der Spitze.

Sparten	2017	2018	2019	2020	2021	Summe der Anzeigen
Gewerbe und Handwerk	126	86	91	103	107	513
Tourismus und Freizeitwirtschaft	21	19	17	14	11	82
Handel	6	23	25	23	10	87
Transport und Verkehr	8	-	7	-	5	20
Information und Consulting	8	8	9	21	4	50
Industrie	3	1	-	-	-	4
Gesamt	172	137	149	161	137	756

Anzeigen im Jahr 2021 (gegliedert nach Sparten)

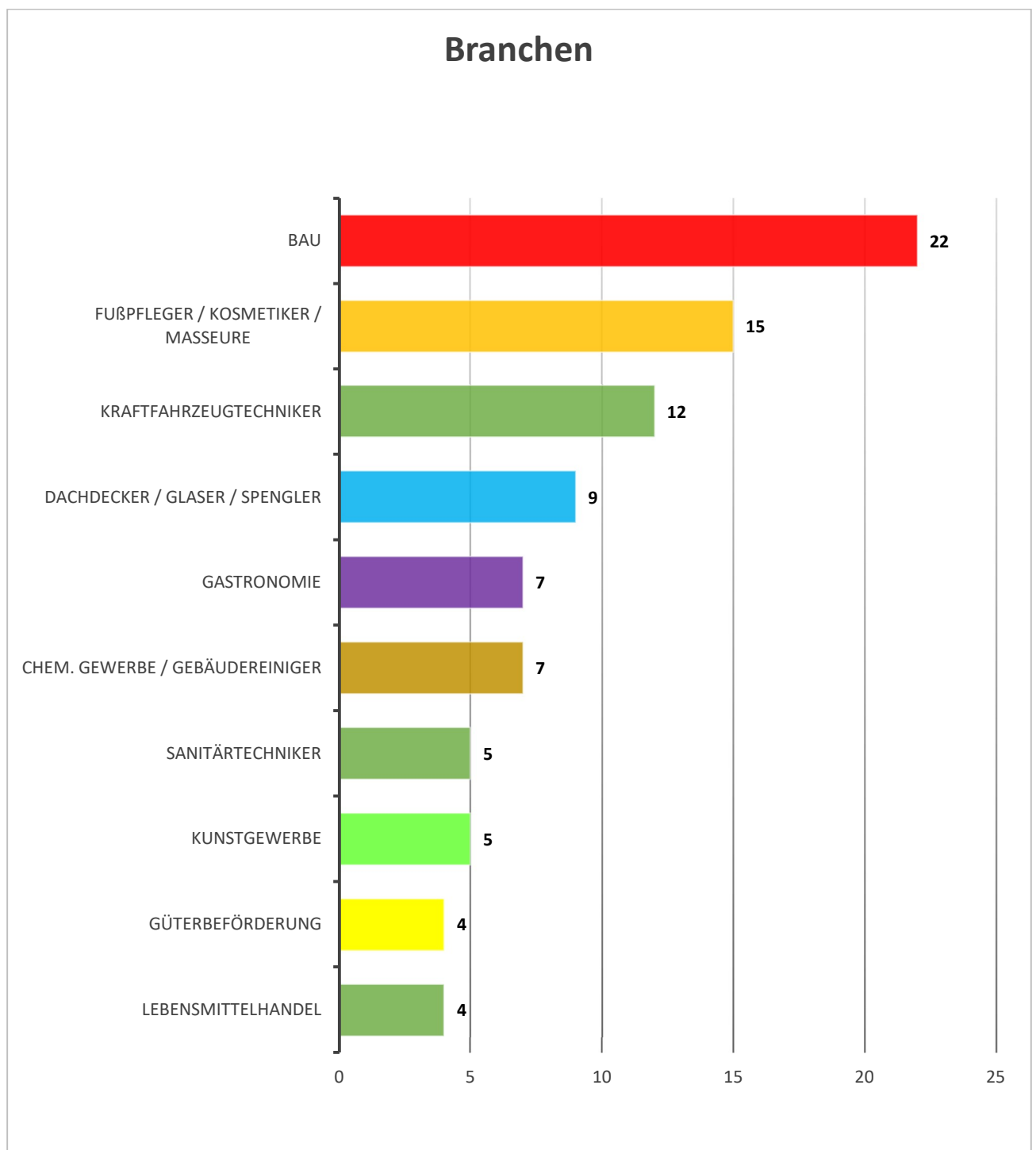
Aus folgender Gliederung der Kammeranzeigen geht hervor, dass es auch im Jahr 2021 wieder die meisten Pfuscherfälle im Bereich der Sparte Gewerbe und Handwerk gegeben hat. Insgesamt wurden 107 Gewerbeübertretungen, das sind 78,1 %, den Behörden angezeigt.

Sparten	angezeigte Personen	Anzeigen in %
Gewerbe und Handwerk	107	78,10
Tourismus und Freizeitwirtschaft	11	8,03
Handel	10	7,30
Transport und Verkehr	5	3,65
Information und Consulting	4	2,92
Industrie	-	-
Gesamt	137	100



Anzeigen im Jahr 2021

(gegliedert nach Branchen, falls mehr als drei Anzeigen)



Sparten- und Bezirksübersicht der schriftlichen Verwarnungen 2021

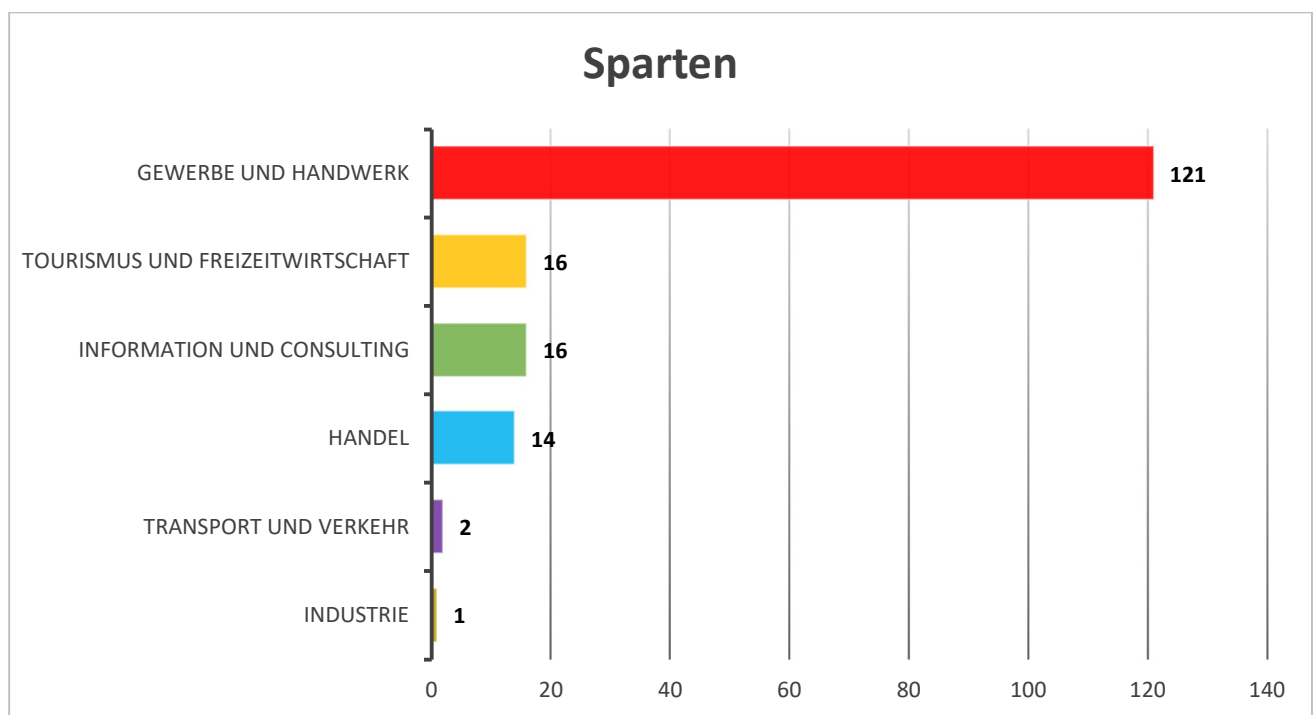
Vom Erhebungsdienst wurden 2021 insgesamt 170 Personen verwarnt. Die meisten Verwarnungen erfolgten in Graz (47), Liezen-Gröbming (21), Murtal (19), Weiz (15), Murau (14), Bruck-Mürzzuschlag (11), Hartberg-Fürstenfeld (10) und Graz-Umgebung (9).

Verwarnungen im Bezirk	Gewerbe und Handwerk	Handel	Transport - Verkehr und Industrie	Tourismus und Freizeitwirtschaft	Information und Consulting	Summe der Verwarnungen
Graz	30	6	2	2	7	47
Liezen-Gröbming	6	1	1	9	4	21
Murtal	15	4	-	-	-	19
Weiz	9	2	-	2	2	15
Murau	13	-	-	1	-	14
Bruck-Mürzzuschlag	10	1	-	-	-	11
Hartberg-Fürstenfeld	8	-	-	1	1	10
Graz-Umgebung	7	-	-	-	2	9
Leoben	6	-	-	1	-	7
Südoststeiermark	7	-	-	-	-	7
Südsteiermark	5	-	-	-	-	5
Deutschlandsberg	4	-	-	-	-	4
Voitsberg	1	-	-	-	-	1
Gesamt	121	14	3	16	16	170

Verwarnungen im Jahr 2021

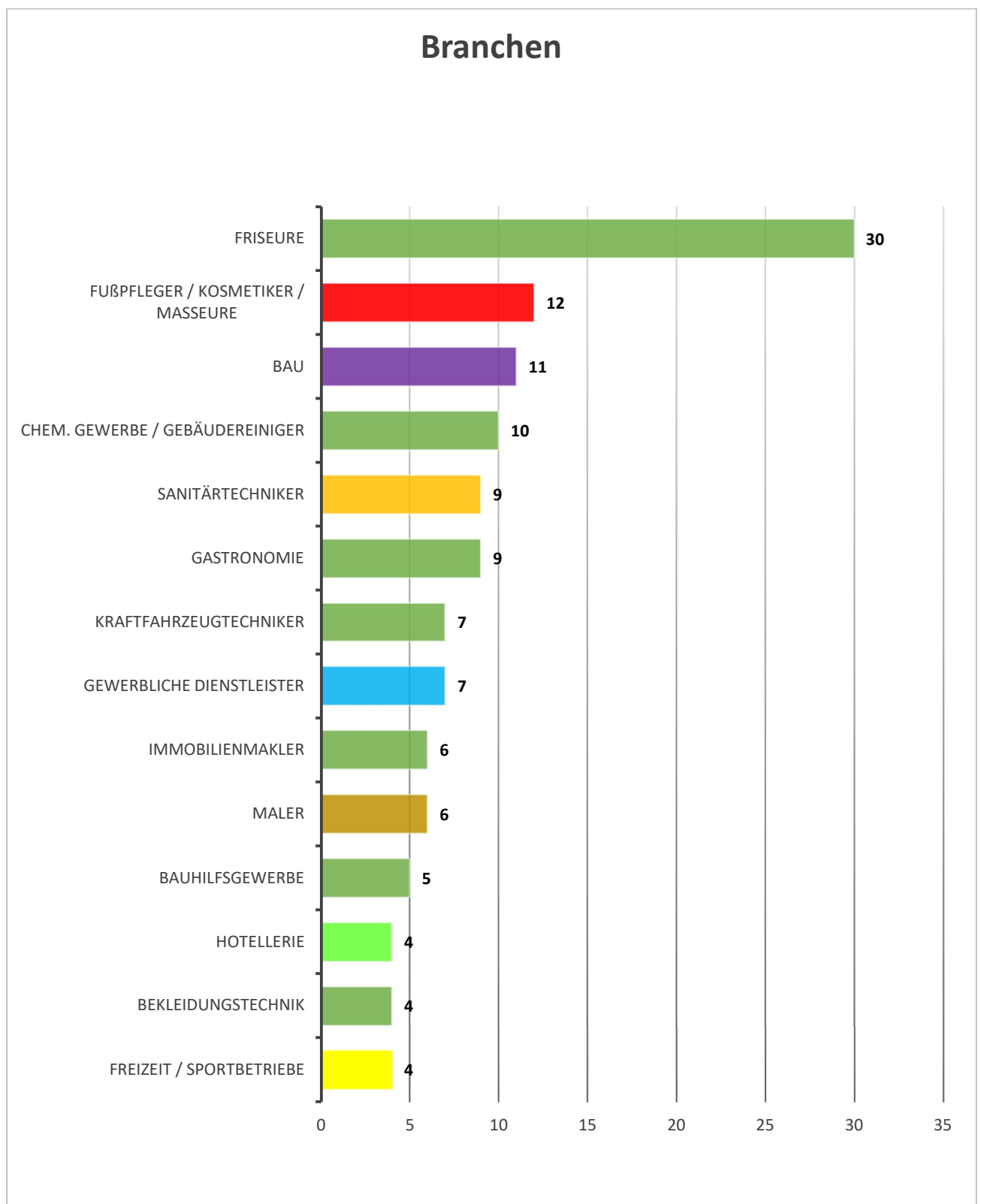
(gegliedert nach Sparten)

Sparten	verwarnte Personen	Anzeigen in %
Gewerbe und Handwerk	121	71,2
Tourismus und Freizeitwirtschaft	16	9,4
Information und Consulting	16	9,4
Handel	14	8,2
Transport und Verkehr	2	1,2
Industrie	1	0,6
Gesamt	170	100



Verwarnungen im Jahr 2021

(gegliedert nach Branchen, falls mehr als drei Verwarnungen)



Gesamterhebungen im Jahr 2021

(gegliedert nach Sparten)

Sparten	Erhebungen	Erhebungen in %
Gewerbe und Handwerk	661	50,2
Handel	223	16,9
Tourismus und Freizeitwirtschaft	193	14,7
Information und Consulting	161	12,2
Transport und Verkehr	70	5,3
Industrie	9	0,7
Gesamt	1317	100

