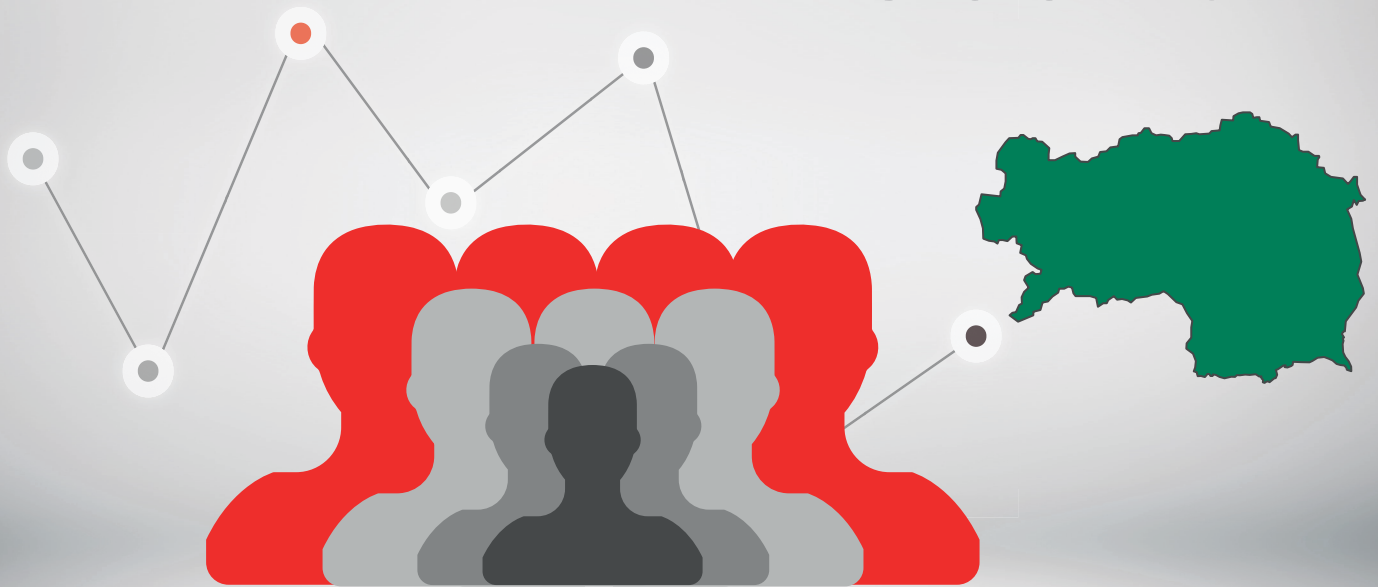


# WKO STATISTIK

## Steiermark



**MITGLIEDER ZUM 31.12.2024**

Kammer-, Sparten- und Fachgruppenmitgliedschaften

Unternehmerservice und Regionen

März 2025

# **Mitgliederstatistik 2024**

**Mitgliedschaften bei der Wirtschaftskammer Steiermark  
Entwicklung und Stand per 31.12.2024**

Graz, März 2025

Diese Publikation sowie Zahlen, Daten und Fakten zur steirischen Wirtschaft finden  
Sie auch im Internet auf: <http://wko.at/stmk/statistik>

# Inhaltsverzeichnis

|      |   |    |
|------|---|----|
| 1    | Kammermitglieder .....  | 3  |
| 1.1  | Mitgliederentwicklung 2001 - 2024 .....   | 3  |
| 1.2  | Mitglieder nach der Rechtsform.....   | 4  |
| 1.3  | Alters- und Geschlechtsgliederung .....   | 5  |
| 1.4  | Frauen und Männer als Mitglieder: Entwicklung 2001 - 2024.....  | 6  |
| 2    | Spartenmitglieder .....   | 7  |
| 2.1  | Aktive Spartenmitglieder.....   | 7  |
| 2.2  | Spartenmitglieder gesamt (= Aktive und Ruhende) .....   | 7  |
| 2.3  | Anteile der Spartenmitglieder.....  | 8  |
| 2.4  | Aktive Spartenmitglieder nach der Rechtsform .....  | 9  |
| 3    | Fachorganisations-/Fachgruppenmitglieder .....  | 10 |
| 3.1  | Fachorganisationsmitglieder und -berechtigungen Übersicht nach Sparten .....  | 10 |
| 3.2  | Fachorganisationen der Sparte Gewerbe und Handwerk.....   | 11 |
| 3.3  | Fachorganisationen der Sparte Industrie .....   | 12 |
| 3.4  | Fachorganisationen der Sparte Handel .....  | 13 |
| 3.5  | Fachorganisationen der Sparte Bank und Versicherung .....   | 13 |
| 3.6  | Fachorganisationen der Sparte Transport und Verkehr .....   | 14 |
| 3.7  | Fachorganisationen der Sparte Tourismus und Freizeitwirtschaft.....   | 14 |
| 3.8  | Fachorganisationen der Sparte Information und Consulting.....   | 14 |
| 3.9  | Die 30 größten aktiven Fachorganisationen .....   | 15 |
| 3.10 | Aktive Fachorganisationsmitglieder nach der Rechtsform „Einzelunternehmen“;<br>Frauen und Männer - jeweils die 15 größten gereiht ..... | 16 |
| 3.11 | Fachorganisationen: Veränderungen gegenüber dem Vorjahr .....   | 17 |
| 3.12 | Berufszweige mit mehr als 1.000 aktiven Mitgliedern zum 31.12.2024.....   | 19 |
| 4    | Bezirksergebnisse .....   | 20 |
| 4.1  | Überblick politische Bezirke .....  | 20 |
| 4.2  | Spartenmitglieder in den politischen Bezirken .....   | 21 |
| 4.3  | Mitgliederintensität 2024 nach Bezirken .....   | 21 |
| 4.4  | Vergleich 2014 - 2024.....  | 22 |
| 4.5  | Entwicklung in den Bezirken 2014 - 2024.....  | 22 |
| 5    | Begriffserklärungen .....   | 23 |
| 5.1  | Vergleichbarkeit auf Sparten- und Fachorganisationsebene .....  | 24 |
| 5.2  | Vergleichbarkeit auf Bezirksebene .....   | 24 |
| 6    | Anhang: Aktive Spartenstandorte in den Gemeinden  |    |

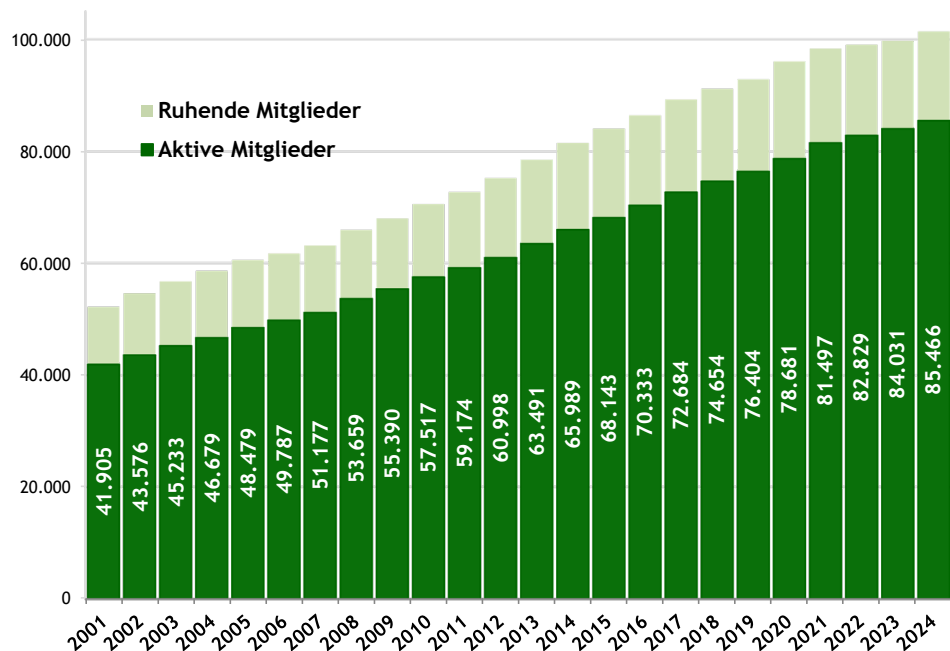
Soweit in dieser Publikation personenbezogene Bezeichnungen  
nur in männlicher Form angeführt sind, beziehen sie sich  
auf Frauen und Männer in gleicher Weise.

# 1 Kammermitglieder

## 1.1 Mitgliederentwicklung 2001 - 2024

| Jahr<br>zum 31.12. | Mitglieder<br>gesamt | Veränderung zum Vorjahr |      | davon  |          |         |
|--------------------|----------------------|-------------------------|------|--------|----------|---------|
|                    |                      | absolut                 | in % | Aktive | Anteil % | Ruhende |
| 2001               | 52.218               | 2.482                   | 5,0  | 41.905 | 80,3     | 10.313  |
| 2002               | 54.609               | 2.391                   | 4,6  | 43.576 | 79,8     | 11.033  |
| 2003               | 56.746               | 2.137                   | 3,9  | 45.233 | 79,7     | 11.513  |
| 2004               | 58.622               | 1.876                   | 3,3  | 46.679 | 79,6     | 11.943  |
| 2005               | 60.569               | 1.947                   | 3,3  | 48.479 | 80,0     | 12.090  |
| 2006               | 61.751               | 1.182                   | 2,0  | 49.787 | 80,6     | 11.964  |
| 2007               | 63.174               | 1.423                   | 2,3  | 51.177 | 81,0     | 11.997  |
| 2008               | 65.943               | 2.769                   | 4,4  | 53.659 | 81,4     | 12.284  |
| 2009               | 68.006               | 2.063                   | 3,1  | 55.390 | 81,4     | 12.616  |
| 2010               | 70.585               | 2.579                   | 3,8  | 57.517 | 81,5     | 13.068  |
| 2011               | 72.713               | 2.128                   | 3,0  | 59.174 | 81,4     | 13.539  |
| 2012               | 75.231               | 2.518                   | 3,5  | 60.998 | 81,1     | 14.233  |
| 2013               | 78.501               | 3.270                   | 4,3  | 63.491 | 80,9     | 15.010  |
| 2014               | 81.507               | 3.006                   | 3,8  | 65.989 | 81,0     | 15.518  |
| 2015               | 84.051               | 2.544                   | 3,1  | 68.143 | 81,1     | 15.908  |
| 2016               | 86.434               | 2.383                   | 2,8  | 70.333 | 81,4     | 16.101  |
| 2017               | 89.290               | 2.856                   | 3,3  | 72.684 | 81,4     | 16.606  |
| 2018               | 91.172               | 1.882                   | 2,1  | 74.654 | 81,9     | 16.518  |
| 2019               | 92.880               | 1.708                   | 1,9  | 76.404 | 82,3     | 16.476  |
| 2020               | 96.061               | 3.181                   | 3,4  | 78.681 | 81,9     | 17.380  |
| 2021               | 98.351               | 2.290                   | 2,4  | 81.497 | 82,9     | 16.854  |
| 2022               | 99.049               | 698                     | 0,7  | 82.829 | 83,6     | 16.220  |
| 2023               | 99.761               | 712                     | 0,7  | 84.031 | 84,2     | 15.730  |
| 2024               | 101.431              | 1.670                   | 1,7  | 85.466 | 84,3     | 15.965  |

Entwicklung der Wirtschaftskammermitglieder

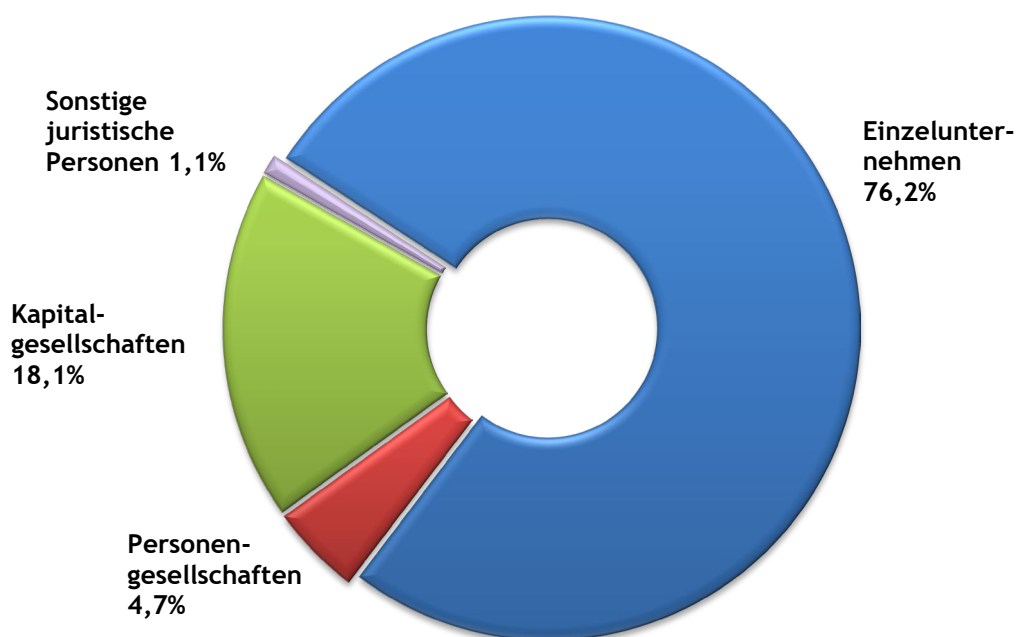


## 1.2 Mitglieder nach der Rechtsform

| Rechtsform                           | Aktive<br>2024 | Anteil<br>in % | Gesamt<br>2024 | Anteil<br>in % | VÄ Gesamt<br>zum Vorjahr |            |
|--------------------------------------|----------------|----------------|----------------|----------------|--------------------------|------------|
|                                      |                |                |                |                | absolut                  | in %       |
| <b>Einzelunternehmen</b>             | <b>65.105</b>  | <b>76,2</b>    | <b>80.444</b>  | <b>79,3</b>    | 1.250                    | 1,6        |
| protokolliert                        | 3.161          | 3,7            | 3.444          | 3,4            | 177                      | 5,4        |
| nicht protokolliert                  | 61.944         | 72,5           | 77.000         | 75,9           | 1.073                    | 1,4        |
| <b>Personengesellschaften</b>        | <b>4.026</b>   | <b>4,7</b>     | <b>4.230</b>   | <b>4,2</b>     | -8                       | -0,2       |
| Offene Gesellschaften                | 1.629          | 1,9            | 1.724          | 1,7            | 26                       | 1,5        |
| Kommanditgesellschaften              | 2.397          | 2,8            | 2.506          | 2,5            | -34                      | -1,3       |
| <b>Kapitalgesellschaften</b>         | <b>15.469</b>  | <b>18,1</b>    | <b>15.836</b>  | <b>15,6</b>    | 399                      | 2,6        |
| Gesellschaften m.b.H.                | 15.302         | 17,9           | 15.667         | 15,4           | 370                      | 2,4        |
| Aktiengesellschaften                 | 136            | 0,2            | 138            | 0,1            | -2                       | -1,4       |
| Flexible Kapitalgesellschaft         | 31             | 0,0            | 31             | 0,0            | 31                       | -          |
| <b>Sonstige juristische Personen</b> | <b>866</b>     | <b>1,0</b>     | <b>921</b>     | <b>0,9</b>     | 29                       | 3,3        |
| Erwerbs- /Wirtschaftsgen.            | 94             | 0,1            | 96             | 0,1            | -5                       | -5,0       |
| Vereine                              | 483            | 0,6            | 521            | 0,5            | -1                       | -0,2       |
| Sonstige Rechtsformen*               | 289            | 0,3            | 304            | 0,3            | 35                       | 13,0       |
| <b>Kammermitglieder gesamt</b>       | <b>85.466</b>  | <b>100,0</b>   | <b>101.431</b> | <b>100,0</b>   | <b>1.670</b>             | <b>1,7</b> |

\* Sonstige Rechtsformen: Gebietskörperschaften, Anstalten, Kirche, Stiftung, Ausländische Rechtsformen, ...

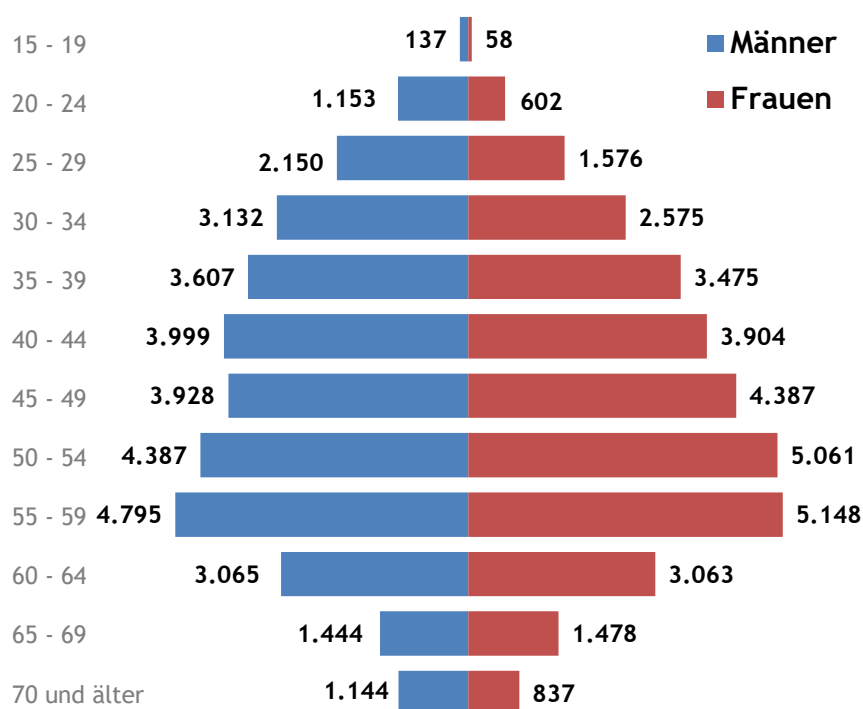
### Aktive Mitglieder nach der Rechtsform 2024



### 1.3 Alters- und Geschlechtsgliederung

| Aktive Kammermitglieder 2024 (nur natürliche Personen) |               |              |               |              |               |              | Anteil in % |           |
|--|---------------|--------------|---------------|--------------|---------------|--------------|-------------|-----------|
| Altersstufe  | männlich      | in %         | weiblich      | in %         | SUMME         | in %         | M           | W         |
| 15 - 19  | 137           | 0,4          | 58            | 0,2          | 195           | 0,3          | 70          | 30        |
| 20 - 24  | 1.153         | 3,5          | 602           | 1,9          | 1.755         | 2,7          | 66          | 34        |
| 25 - 29  | 2.150         | 6,5          | 1.576         | 4,9          | 3.726         | 5,7          | 58          | 42        |
| 30 - 34  | 3.132         | 9,5          | 2.575         | 8,0          | 5.707         | 8,8          | 55          | 45        |
| 35 - 39  | 3.607         | 10,9         | 3.475         | 10,8         | 7.082         | 10,9         | 51          | 49        |
| 40 - 44  | 3.999         | 12,1         | 3.904         | 12,1         | 7.903         | 12,1         | 51          | 49        |
| 45 - 49  | 3.928         | 11,9         | 4.387         | 13,6         | 8.315         | 12,8         | 47          | 53        |
| 50 - 54  | 4.387         | 13,3         | 5.061         | 15,7         | 9.448         | 14,5         | 46          | 54        |
| 55 - 59  | 4.795         | 14,6         | 5.148         | 16,0         | 9.943         | 15,3         | 48          | 52        |
| 60 - 64  | 3.065         | 9,3          | 3.063         | 9,5          | 6.128         | 9,4          | 50          | 50        |
| 65 - 69  | 1.444         | 4,4          | 1.478         | 4,6          | 2.922         | 4,5          | 49          | 51        |
| 70 - 74  | 656           | 2,0          | 556           | 1,7          | 1.212         | 1,9          | 54          | 46        |
| 75 - 79  | 298           | 0,9          | 187           | 0,6          | 485           | 0,7          | 61          | 39        |
| 80 u.mehr  | 190           | 0,6          | 94            | 0,3          | 284           | 0,4          | 67          | 33        |
| <b>Gesamt</b>  | <b>32.941</b> | <b>100,0</b> | <b>32.164</b> | <b>100,0</b> | <b>65.105</b> | <b>100,0</b> | <b>51</b>   | <b>49</b> |

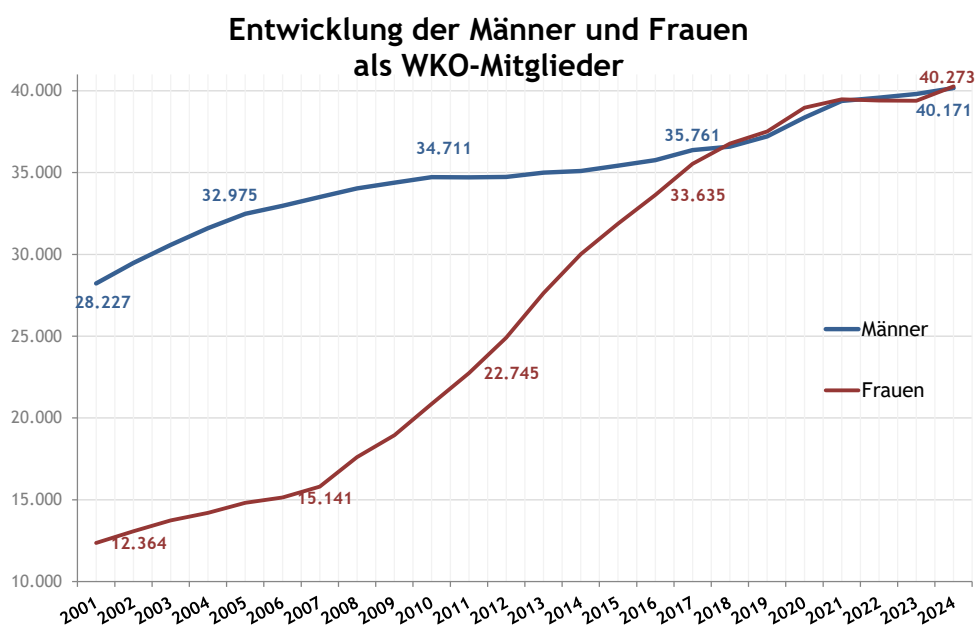
#### Wirtschaftskammermitglieder Männer und Frauen nach Altersstufen (Rechtsform Einzelunternehmen)



## 1.4 Frauen und Männer als Mitglieder: Entwicklung 2001 - 2024

Mitglieder zum 31.12. (Aktive und Ruhende; nur natürliche Personen)

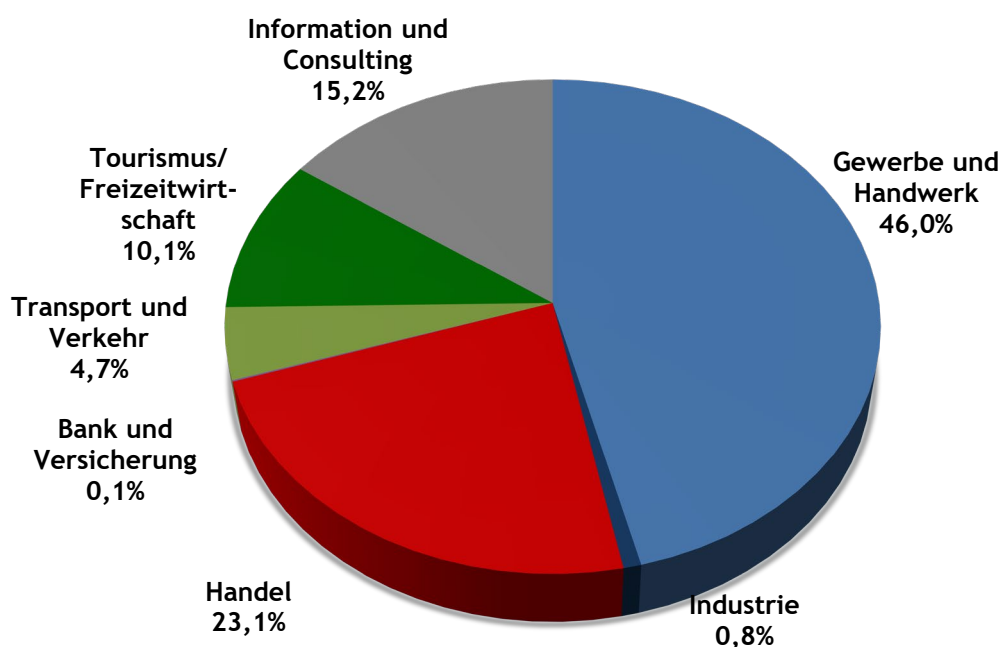
| Jahr | Mitglieder zum 31.12. |          |        |          | Veränderung zum Vorjahr |        |
|------|-----------------------|----------|--------|----------|-------------------------|--------|
|      | Männer                | Anteil % | Frauen | Anteil % | Männer                  | Frauen |
| 2001 | 28.227                | 69,5     | 12.364 | 30,5     | 1.497                   | 725    |
| 2002 | 29.478                | 69,3     | 13.069 | 30,7     | 1.250                   | 704    |
| 2003 | 30.575                | 69,0     | 13.738 | 31,0     | 1.097                   | 669    |
| 2004 | 31.609                | 69,0     | 14.206 | 31,0     | 1.034                   | 468    |
| 2005 | 32.481                | 68,7     | 14.819 | 31,3     | 872                     | 613    |
| 2006 | 32.975                | 68,5     | 15.141 | 31,5     | 494                     | 322    |
| 2007 | 33.508                | 67,9     | 15.810 | 32,1     | 533                     | 669    |
| 2008 | 34.037                | 65,9     | 17.602 | 34,1     | 529                     | 1.792  |
| 2009 | 34.386                | 64,5     | 18.949 | 35,5     | 349                     | 1.347  |
| 2010 | 34.721                | 62,5     | 20.863 | 37,5     | 335                     | 1.914  |
| 2011 | 34.711                | 60,4     | 22.745 | 39,6     | -10                     | 1.882  |
| 2012 | 34.731                | 58,2     | 24.909 | 41,8     | 20                      | 2.164  |
| 2013 | 35.000                | 55,9     | 27.638 | 44,1     | 269                     | 2.729  |
| 2014 | 35.095                | 53,9     | 30.019 | 46,1     | 95                      | 2.381  |
| 2015 | 35.421                | 52,6     | 31.875 | 47,4     | 326                     | 1.856  |
| 2016 | 35.761                | 51,5     | 33.635 | 48,5     | 340                     | 1.760  |
| 2017 | 36.379                | 50,6     | 35.535 | 49,4     | 618                     | 1.900  |
| 2018 | 36.588                | 49,9     | 36.776 | 50,1     | 209                     | 1.241  |
| 2019 | 37.210                | 49,8     | 37.509 | 50,2     | 622                     | 733    |
| 2020 | 38.372                | 49,6     | 38.972 | 50,4     | 1.162                   | 1.463  |
| 2021 | 39.382                | 49,9     | 39.478 | 50,1     | 1.010                   | 506    |
| 2022 | 39.581                | 50,1     | 39.402 | 49,9     | 199                     | -76    |
| 2023 | 39.804                | 50,3     | 39.390 | 49,7     | 223                     | -12    |
| 2024 | 40.171                | 49,9     | 40.273 | 50,1     | 367                     | 883    |



## 2 Spartenmitglieder

### 2.1 Aktive Spartenmitglieder

| zum 31.12.2024                  | absolut        | in %         | d a v o n     |               |               | VÄ 2023/24   |            |
|---------------------------------|----------------|--------------|---------------|---------------|---------------|--------------|------------|
|                                 |                |              | männl.        | weibl.        | jur.Pers.     | absolut      | in %       |
| Gewerbe und Handwerk            | 46.364         | 46,0         | 15.805        | 22.325        | 8.234         | 1.123        | 2,5        |
| Industrie                       | 810            | 0,8          | 128           | 15            | 667           | -7           | -0,9       |
| Handel                          | 23.270         | 23,1         | 9.720         | 6.225         | 7.325         | 114          | 0,5        |
| Bank und Versicherung           | 92             | 0,1          | 0             | 0             | 92            | -5           | -5,2       |
| Transport und Verkehr           | 4.710          | 4,7          | 2.394         | 313           | 2.003         | 23           | 0,5        |
| Tourismus u. Freizeitwirtschaft | 10.132         | 10,1         | 3.773         | 2.776         | 3.583         | 133          | 1,3        |
| Information und Consulting      | 15.310         | 15,2         | 7.390         | 2.779         | 5.141         | 266          | 1,8        |
| <b>Gesamt</b>                   | <b>100.688</b> | <b>100,0</b> | <b>39.210</b> | <b>34.433</b> | <b>27.045</b> | <b>1.647</b> | <b>1,7</b> |



### 2.2 Spartenmitglieder gesamt (= Aktive und Ruhende)

| zum 31.12.2024                  | gesamt         | in %         | d a v o n     |               |               | VÄ 2023/24   |            |
|---------------------------------|----------------|--------------|---------------|---------------|---------------|--------------|------------|
|                                 |                |              | männl.        | weibl.        | jur.Pers.     | absolut      | in %       |
| Gewerbe und Handwerk            | 55.842         | 47,0         | 18.849        | 28.478        | 8.515         | 1.431        | 2,6        |
| Industrie                       | 861            | 0,7          | 158           | 17            | 686           | -15          | -1,7       |
| Handel                          | 26.466         | 22,3         | 11.740        | 7.164         | 7.562         | 81           | 0,3        |
| Bank und Versicherung           | 92             | 0,1          | 0             | 0             | 92            | -5           | -5,2       |
| Transport und Verkehr           | 5.349          | 4,5          | 2.883         | 378           | 2.088         | 11           | 0,2        |
| Tourismus u. Freizeitwirtschaft | 11.815         | 9,9          | 4.635         | 3.392         | 3.788         | 48           | 0,4        |
| Information und Consulting      | 18.428         | 15,5         | 9.447         | 3.596         | 5.385         | 304          | 1,7        |
| <b>Gesamt</b>                   | <b>118.853</b> | <b>100,0</b> | <b>47.712</b> | <b>43.025</b> | <b>28.116</b> | <b>1.855</b> | <b>1,6</b> |

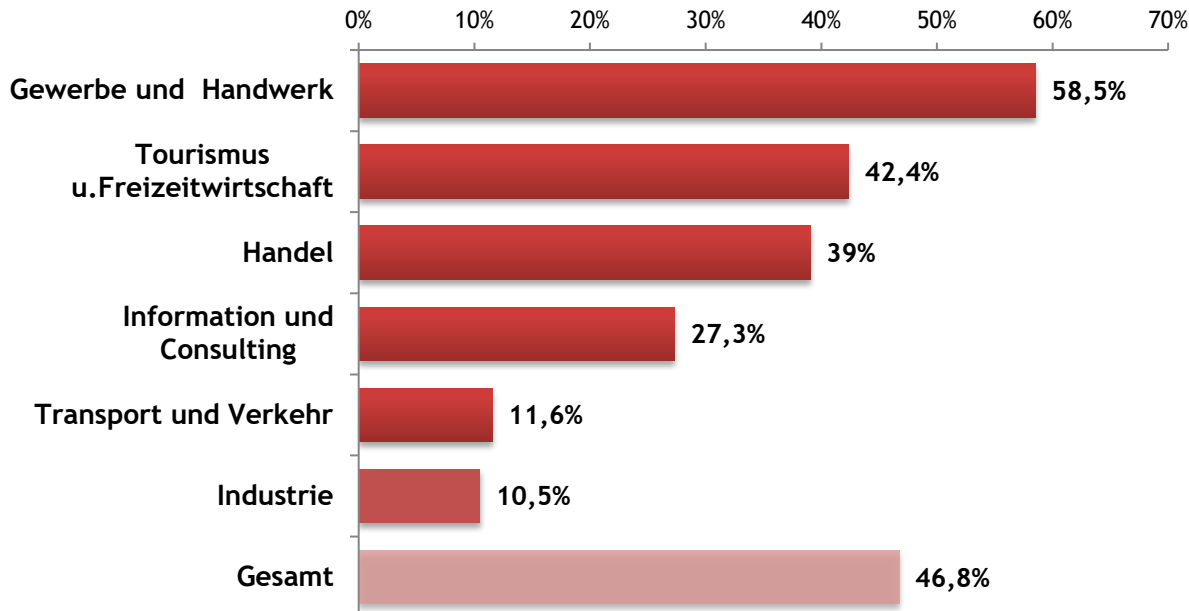


## 2.3 Anteile der Spartenmitglieder

| Anteile zum 31.12.2024         | Aktive            | Juristische  | Einzelunter- | Frauenanteil    |
|--------------------------------|-------------------|--------------|--------------|-----------------|
| Sparte                         | Spartenmitglieder | Personen     | nehmen       | an den Einzelu. |
| Gewerbe und Handwerk           | 46,0%             | 17,8%        | 82,2%        | 58,5%           |
| Industrie                      | 0,8%              | 82,3%        | 17,7%        | 10,5%           |
| Handel                         | 23,1%             | 31,5%        | 68,5%        | 39,0%           |
| Bank und Versicherung          | 0,1%              | 100,0%       | 0,0%         | 0,0%            |
| Transport und Verkehr          | 4,7%              | 42,5%        | 57,5%        | 11,6%           |
| Tourismus u.Freizeitwirtschaft | 10,1%             | 35,4%        | 64,6%        | 42,4%           |
| Information und Consulting     | 15,2%             | 33,6%        | 66,4%        | 27,3%           |
| <b>Gesamt</b>                  | <b>100,0%</b>     | <b>26,9%</b> | <b>73,1%</b> | <b>46,8%</b>    |

### Frauenanteil in den Sparten 2024

Anteil an den aktiven Spartenmitgliedern; nur natürliche Personen



## 2.4 Aktive Spartenmitglieder nach der Rechtsform

Absolutwerte zum 31.12.2024

| Rechtsform                      | Gewerbe<br>Handwerk | Industrie  | Handel        | Bank u.<br>Versich. | Transport<br>Verkehr | Tourismus<br>Freizeitw. | Inform.<br>Consulting |
|---------------------------------|---------------------|------------|---------------|---------------------|----------------------|-------------------------|-----------------------|
| <b>Einzelunternehmen</b>        | <b>38.130</b>       | <b>143</b> | <b>15.945</b> | <b>0</b>            | <b>2.707</b>         | <b>6.549</b>            | <b>10.169</b>         |
| protokolliert                   | 1.345               | 12         | 1125          | 0                   | 212                  | 248                     | 1.051                 |
| nicht protokolliert             | 36.785              | 131        | 14820         | 0                   | 2.495                | 6.301                   | 9.118                 |
| <b>Personengesellschaften</b>   | <b>1.543</b>        | <b>79</b>  | <b>1.302</b>  | <b>0</b>            | <b>527</b>           | <b>928</b>              | <b>828</b>            |
| Offene Gesellschaft             | 575                 | 9          | 429           | 0                   | 304                  | 347                     | 312                   |
| Kommanditgesellsch.             | 968                 | 70         | 873           | 0                   | 223                  | 581                     | 516                   |
| <b>Kapitalgesellschaften</b>    | <b>6.576</b>        | <b>578</b> | <b>5.887</b>  | <b>43</b>           | <b>1.416</b>         | <b>2.142</b>            | <b>4.213</b>          |
| Gesellschaften m.b.H.           | 6.535               | 547        | 5.834         | 2                   | 1.399                | 2.119                   | 4.150                 |
| Aktiengesellschaften            | 37                  | 31         | 49            | 41                  | 16                   | 18                      | 41                    |
| Flexible Kapitalgesellschaft    | 4                   |            | 4             |                     | 1                    | 5                       | 22                    |
| <b>Sonstige jur. Personen</b>   | <b>115</b>          | <b>10</b>  | <b>136</b>    | <b>49</b>           | <b>60</b>            | <b>513</b>              | <b>100</b>            |
| Erwerbs-/Wirtschaftsgen.        | 23                  | 2          | 31            | 41                  | 4                    | 8                       | 13                    |
| Vereine                         | 50                  | 0          | 56            | 5                   | 22                   | 335                     | 34                    |
| Sonstige*                       | 42                  | 8          | 49            | 3                   | 34                   | 170                     | 53                    |
| <b>Spartenmitglieder gesamt</b> | <b>46.364</b>       | <b>810</b> | <b>23.270</b> | <b>92</b>           | <b>4.710</b>         | <b>10.132</b>           | <b>15.310</b>         |

Anteile in Prozent zum 31.12.2024

| Rechtsform                      | Gewerbe<br>Handwerk | Industrie    | Handel       | Bank u.<br>Versich. | Transport<br>Verkehr | Tourismus<br>Freizeitw. | Inform.<br>Consulting |
|---------------------------------|---------------------|--------------|--------------|---------------------|----------------------|-------------------------|-----------------------|
| <b>Einzelunternehmen</b>        | <b>82,2</b>         | <b>17,7</b>  | <b>68,5</b>  | <b>0,0</b>          | <b>57,5</b>          | <b>64,6</b>             | <b>66,4</b>           |
| protokolliert                   | 2,9                 | 1,5          | 4,8          | 0,0                 | 4,5                  | 2,4                     | 6,9                   |
| nicht protokolliert             | 79,3                | 16,2         | 63,7         | 0,0                 | 53,0                 | 62,2                    | 59,6                  |
| <b>Personengesellschaften</b>   | <b>3,3</b>          | <b>9,8</b>   | <b>5,6</b>   | <b>0,0</b>          | <b>11,2</b>          | <b>9,2</b>              | <b>5,4</b>            |
| Offene Gesellschaft             | 1,2                 | 1,1          | 1,8          | 0,0                 | 6,5                  | 3,4                     | 2,0                   |
| Kommanditgesellsch.             | 2,1                 | 8,6          | 3,8          | 0,0                 | 4,7                  | 5,7                     | 3,4                   |
| <b>Kapitalgesellschaften</b>    | <b>14,2</b>         | <b>71,4</b>  | <b>25,3</b>  | <b>46,7</b>         | <b>30,1</b>          | <b>21,1</b>             | <b>27,5</b>           |
| Gesellschaften m.b.H.           | 14,1                | 67,5         | 25,1         | 2,2                 | 29,7                 | 20,9                    | 27,1                  |
| Aktiengesellschaften            | 0,1                 | 3,8          | 0,2          | 44,6                | 0,3                  | 0,2                     | 0,3                   |
| Flexible Kapitalgesellschaft    | 0,0                 | 0,0          | 0,0          | 0,0                 | 0,0                  | 0,0                     | 0,1                   |
| <b>Sonstige jur. Personen</b>   | <b>0,2</b>          | <b>1,2</b>   | <b>0,6</b>   | <b>53,3</b>         | <b>1,3</b>           | <b>5,1</b>              | <b>0,7</b>            |
| Erwerbs-/Wirtschaftsgen.        | 0,0                 | 0,2          | 0,1          | 44,6                | 0,1                  | 0,1                     | 0,1                   |
| Vereine                         | 0,1                 | 0,0          | 0,2          | 5,4                 | 0,5                  | 3,3                     | 0,2                   |
| Sonstige*                       | 0,1                 | 1,0          | 0,2          | 3,3                 | 0,7                  | 1,7                     | 0,3                   |
| <b>Spartenmitglieder gesamt</b> | <b>100,0</b>        | <b>100,0</b> | <b>100,0</b> | <b>100,0</b>        | <b>100,0</b>         | <b>100,0</b>            | <b>100,0</b>          |

\* Sonstige Rechtsformen: Gebietskörperschaften, Anstalten, Kirche, Stiftung, Ausländische Rechtsformen, ...

### 3 Fachorganisations-/Fachgruppenmitglieder

Entwicklung 2001 - 2024

| Jahr | Fachgruppenmitglieder zum 31.12. |         |         | Veränd. z. Vorjahr (gesamt) |      |
|------|----------------------------------|---------|---------|-----------------------------|------|
|      | Aktive                           | Ruhende | gesamt  | absolut                     | in % |
| 2001 | 59.515                           | 13.627  | 73.142  | 2.796                       | 4,0  |
| 2002 | 61.651                           | 14.505  | 76.156  | 3.014                       | 4,1  |
| 2003 | 63.650                           | 15.231  | 78.881  | 2.725                       | 3,6  |
| 2004 | 65.195                           | 15.785  | 80.980  | 2.099                       | 2,7  |
| 2005 | 67.110                           | 15.968  | 83.078  | 2.098                       | 2,6  |
| 2006 | 68.712                           | 15.766  | 84.478  | 1.400                       | 1,7  |
| 2007 | 70.431                           | 15.763  | 86.194  | 1.716                       | 2,0  |
| 2008 | 73.053                           | 16.028  | 89.081  | 2.887                       | 3,3  |
| 2009 | 75.152                           | 16.282  | 91.434  | 2.353                       | 2,6  |
| 2010 | 76.700                           | 16.623  | 93.323  | *                           | *    |
| 2011 | 78.320                           | 17.039  | 95.359  | 2.036                       | 2,2  |
| 2012 | 80.254                           | 17.714  | 97.968  | 2.609                       | 2,7  |
| 2013 | 83.058                           | 18.556  | 101.614 | 3.646                       | 3,7  |
| 2014 | 85.875                           | 19.015  | 104.890 | 3.276                       | 3,2  |
| 2015 | 88.429                           | 19.474  | 107.903 | 3.013                       | 2,9  |
| 2016 | 90.871                           | 19.640  | 110.511 | 2.608                       | 2,4  |
| 2017 | 93.560                           | 20.021  | 113.581 | 3.070                       | 2,8  |
| 2018 | 95.923                           | 19.874  | 115.797 | 2.216                       | 2,0  |
| 2019 | 98.302                           | 19.805  | 118.107 | 2.310                       | 2,0  |
| 2020 | 101.279                          | 20.867  | 122.146 | 4.039                       | 3,4  |
| 2021 | 105.166                          | 20.350  | 125.516 | 3.370                       | 2,8  |
| 2022 | 106.467                          | 19.725  | 126.192 | 676                         | 0,5  |
| 2023 | 107.728                          | 19.259  | 126.987 | 795                         | 0,6  |
| 2024 | 109.382                          | 19.529  | 128.911 | 1.924                       | 1,5  |

\* Mit 1.1.2010 und mit 1.1.2015 traten jeweils neue Fachorganisationsordnungen in Kraft, daher sind die Ergebnisse nach Fachorganisationen mit den Vorjahren nur bedingt vergleichbar.

#### 3.1 Fachorganisationsmitglieder und -berechtigungen Übersicht nach Sparten

| Sparte                       | Fachorganisationsmitglieder |        |           | VÄ 2023/2024 |      | Fachorganisationsberechtigungen |        |           |
|------------------------------|-----------------------------|--------|-----------|--------------|------|---------------------------------|--------|-----------|
|                              | Aktiv                       | Ruhend | Insgesamt | absolut      | in % | Aktiv                           | Ruhend | Insgesamt |
| Gewerbe und Handwerk         | 50.470                      | 10.157 | 60.627    | 1.649        | 2,8  | 55.939                          | 10.575 | 66.514    |
| Industrie                    | 948                         | 51     | 999       | -18          | -1,8 | 1.474                           | 62     | 1.536     |
| Handel                       | 25.863                      | 3.497  | 29.360    | -106         | -0,4 | 29.793                          | 3.831  | 33.624    |
| Bank und Versicherung        | 92                          | 0      | 92        | -5           | -5,2 | 672                             | 0      | 672       |
| Transport und Verkehr        | 5.144                       | 709    | 5.853     | 17           | 0,3  | 6.655                           | 816    | 7.471     |
| Tourismus/Freizeitwirtschaft | 10.726                      | 1.809  | 12.535    | 77           | 0,6  | 14.299                          | 1.933  | 16.232    |
| Information und Consulting   | 16.139                      | 3.306  | 19.445    | 310          | 1,6  | 17.702                          | 3.584  | 21.286    |
| Gesamt                       | 109.382                     | 19.529 | 128.911   | 1.924        | 1,5  | 126.534                         | 20.801 | 147.335   |

## 3.2 Fachorganisationen der Sparte Gewerbe und Handwerk

| Sparte Gewerbe und Handwerk                                       |                    |               |               |                |               |               |
|---|--------------------|---------------|---------------|----------------|---------------|---------------|
| Fachorganisationen und Berechtigungen zum 31.12.2024              |                    |               |               |                |               |               |
|   | Fachorganisationen |               |               | Berechtigungen |               |               |
|   | Aktiv              | Ruhend        | Insgesamt     | Aktiv          | Ruhend        | Insgesamt     |
| 101 - LI Bau  | 2.510              | 476           | 2.986         | 2.677          | 492           | 3.169         |
| 103 - LI Dachdecker, Glaser und Spengler                          | 405                | 34            | 439           | 612            | 45            | 657           |
| 104 - LI Hafner, Platten- und Fliesenleger und Keramiker          | 316                | 24            | 340           | 351            | 29            | 380           |
| 105 - LI Maler und Tapezierer                                     | 860                | 81            | 941           | 916            | 85            | 1.001         |
| 106 - LI Bauhilfsgewerbe  | 1.539              | 235           | 1.774         | 1.769          | 281           | 2.050         |
| 107 - LI Holzbau  | 341                | 46            | 387           | 361            | 46            | 407           |
| 108 - LI Tischler und Holzgestalter                               | 1.489              | 169           | 1.658         | 1.539          | 177           | 1.716         |
| 110 - LI Metalltechniker  | 1.550              | 189           | 1.739         | 1.661          | 193           | 1.854         |
| 111 - LI Sanitär-, Heizungs- und Lüftungstechniker                | 940                | 88            | 1.028         | 1.724          | 152           | 1.876         |
| 112 - LI Elektro-, Gebäude-, Alarm- und Kommunikationstechniker   | 2.061              | 274           | 2.335         | 2.296          | 298           | 2.594         |
| 113 - Fv Kunststoffverarbeiter                                    | 85                 | 9             | 94            | 91             | 9             | 100           |
| 114 - LI Mechatroniker  | 1.227              | 119           | 1.346         | 1.296          | 120           | 1.416         |
| 115 - LI Fahrzeugtechnik  | 1.463              | 92            | 1.555         | 1.670          | 95            | 1.765         |
| 116 - LI Kunsthandwerke   | 1.735              | 178           | 1.913         | 1.772          | 181           | 1.953         |
| 117 - LI Mode und Bekleidungstechnik                              | 741                | 61            | 802           | 835            | 64            | 899           |
| 118 - LI Gesundheitsberufe  | 312                | 14            | 326           | 730            | 20            | 750           |
| 119 - LI Lebensmittelgewerbe                                      | 976                | 67            | 1.043         | 1.281          | 76            | 1.357         |
| 120 - LI Fußpfleger, Kosmetiker und Masseur                       | 3.422              | 320           | 3.742         | 4.604          | 413           | 5.017         |
| 121 - LI Gärtner und Floristen                                    | 709                | 97            | 806           | 786            | 102           | 888           |
| 122 - LI Berufsfotografie   | 1.383              | 153           | 1.536         | 1.424          | 153           | 1.577         |
| 123 - LI Chemische Gewerbe u.Denkmal-,Fassaden- u.Gebäudereiniger | 1.916              | 226           | 2.142         | 2.020          | 241           | 2.261         |
| 124 - LI Friseure   | 1.576              | 76            | 1.652         | 1.695          | 78            | 1.773         |
| 125A - LI Rauchfangkehrer   | 91                 |               | 91            | 109            |               | 109           |
| 125B - LI Bestatter   | 61                 | 3             | 64            | 160            | 3             | 163           |
| 126 - FG Gewerbliche Dienstleister                                | 4.228              | 659           | 4.887         | 4.731          | 697           | 5.428         |
| 127 - FG Personenberatung und Personenbetreuung                   | 12.841             | 5.242         | 18.083        | 12.905         | 5.266         | 18.171        |
| 128 - FG Persönliche Dienstleister                                | 4.949              | 1.160         | 6.109         | 5.122          | 1.186         | 6.308         |
| 129 - Fv Film- und Musikwirtschaft                                | 744                | 65            | 809           | 802            | 73            | 875           |
| <b>Summe</b>  | <b>50.470</b>      | <b>10.157</b> | <b>60.627</b> | <b>55.939</b>  | <b>10.575</b> | <b>66.514</b> |

### 3.3 Fachorganisationen der Sparte Industrie

| Sparte Industrie  |                    |           |            |                |           |              |
|---|--------------------|-----------|------------|----------------|-----------|--------------|
| Fachorganisationen und Berechtigungen zum 31.12.2024                |                    |           |            |                |           |              |
|   | Fachorganisationen |           |            | Berechtigungen |           |              |
|   | Aktiv              | Ruhend    | Insgesamt  | Aktiv          | Ruhend    | Insgesamt    |
| 201 - Fv Bergwerke und Stahl  | 35                 |           | 35         | 65             | 1         | 66           |
| 202 - Fv Mineralölindustrie   | 2                  |           | 2          | 2              |           | 2            |
| 203 - Fv Stein- und keramische Industrie                            | 67                 | 4         | 71         | 142            | 5         | 147          |
| 204 - Fv Glasindustrie  | 5                  |           | 5          | 8              |           | 8            |
| 205 - Fv Chemische Industrie  | 76                 | 2         | 78         | 102            | 3         | 105          |
| 206 - Fv Papierindustrie  | 7                  |           | 7          | 8              | 1         | 9            |
| 207 - Fv Industr. Hersteller von Produkten aus Papier und Karton    | 18                 |           | 18         | 21             | 1         | 22           |
| 209 - Fv Bauindustrie   | 13                 |           | 13         | 59             |           | 59           |
| 210 - FG Holzindustrie  | 228                | 38        | 266        | 252            | 43        | 295          |
| 211 - Fv Nahrungs- u. Genussmittelindustrie (Lebensmittelindustrie) | 71                 | 2         | 73         | 89             | 2         | 91           |
| 212 - Fv Textil-, Bekleidungs-, Schuh- und Lederindustrie           | 30                 |           | 30         | 33             |           | 33           |
| 213 - Fv Gas- und Wärmeversorgungsunternehmen                       | 70                 |           | 70         | 201            |           | 201          |
| 215 - Fv NE-Metallindustrie   | 6                  |           | 6          | 8              |           | 8            |
| 216 - FG Metalltechnische Industrie                                 | 226                | 3         | 229        | 324            | 3         | 327          |
| 217 - Fv Fahrzeugindustrie  | 30                 |           | 30         | 58             |           | 58           |
| 218 - Fv Elektro- und Elektronikindustrie                           | 63                 | 2         | 65         | 101            | 3         | 104          |
| 299 - Industrie - noch nicht zugeordnete Fachgruppe                 | 1                  |           | 1          | 1              |           | 1            |
| <b>Summe</b>  | <b>948</b>         | <b>51</b> | <b>999</b> | <b>1.474</b>   | <b>62</b> | <b>1.536</b> |

### 3.4 Fachorganisationen der Sparte Handel

| Sparte Handel  |                    |              |               |                |              |               |
|--|--------------------|--------------|---------------|----------------|--------------|---------------|
| Fachorganisationen und Berechtigungen zum 31.12.2024                   |                    |              |               |                |              |               |
|  | Fachorganisationen |              |               | Berechtigungen |              |               |
|  | Aktiv              | Ruhend       | Insgesamt     | Aktiv          | Ruhend       | Insgesamt     |
| 301 - LG Lebensmittelhandel  | 2.301              | 213          | 2.514         | 3.064          | 235          | 3.299         |
| 302 - LG Tabaktrafikanten  | 669                |              | 669           | 704            |              | 704           |
| 303 - LG Arzneimittel/Drogerie/Parfümerie/<br>Chemikalien/Farbenhandel | 975                | 77           | 1.052         | 1.295          | 86           | 1.381         |
| 304A - LG Weinhandel   | 195                | 12           | 207           | 200            | 12           | 212           |
| 304B - LG Agrarhandel  | 613                | 74           | 687           | 673            | 75           | 748           |
| 305 - FG Energiehandel   | 259                | 21           | 280           | 375            | 21           | 396           |
| 306 - LG Markt-, Straßen- und Wanderhandel                             | 252                | 88           | 340           | 268            | 99           | 367           |
| 307 - LG Außenhandel   | 510                | 94           | 604           | 515            | 95           | 610           |
| 308 - LG Handel mit Mode und Freizeitartikel                           | 1.654              | 228          | 1.882         | 2.249          | 256          | 2.505         |
| 309 - LG Direktvertrieb  | 3.254              | 614          | 3.868         | 3.265          | 616          | 3.881         |
| 310 - LG Papier- und Spielwarenhandel                                  | 260                | 29           | 289           | 415            | 29           | 444           |
| 311 - LG Handelsagenten  | 682                | 173          | 855           | 686            | 173          | 859           |
| 312 - LG Juwelen-, Uhren-, Kunst-, Antiquitäten-<br>u. Briefmarkenhdl. | 321                | 34           | 355           | 352            | 35           | 387           |
| 313 - LG Baustoff-, Eisen-, Hartwaren- und Holzhandel                  | 2.763              | 305          | 3.068         | 3.224          | 537          | 3.761         |
| 314 - LG Maschinen- und Technologiehandel                              | 1.521              | 149          | 1.670         | 1.602          | 150          | 1.752         |
| 315 - LG Fahrzeughandel  | 2.527              | 303          | 2.830         | 2.724          | 310          | 3.034         |
| 316 - Fv Foto-, Optik- und Medizinproduktehandel                       | 532                | 49           | 581           | 1.234          | 51           | 1.285         |
| 317 - LG Elektro- und Einrichtungsfachhandel                           | 1.426              | 132          | 1.558         | 1.577          | 136          | 1.713         |
| 318 - LG Versand-, Internet- und allgemeiner Handel                    | 3.872              | 648          | 4.520         | 4.014          | 653          | 4.667         |
| davon: NICHT Eingereihte   | 225                | 1            | 226           | 226            | 1            | 227           |
| 320 - LG Versicherungsagenten  | 1.277              | 254          | 1.531         | 1.357          | 262          | 1.619         |
| <b>Summe</b>   | <b>25.863</b>      | <b>3.497</b> | <b>29.360</b> | <b>29.793</b>  | <b>3.831</b> | <b>33.624</b> |

In der Rubrik „Nicht Eingereihte“ werden jene Mitglieder ausgewiesen, für die bis zum Stichtag der Statistik das Zuordnungsverfahren nicht abgeschlossen war.

### 3.5 Fachorganisationen der Sparte Bank und Versicherung

| Sparte Bank und Versicherung                         |                    |          |           |                |          |            |
|--|--------------------|----------|-----------|----------------|----------|------------|
| Fachorganisationen und Berechtigungen zum 31.12.2024 |                    |          |           |                |          |            |
|  | Fachorganisationen |          |           | Berechtigungen |          |            |
|  | Aktiv              | Ruhend   | Insgesamt | Aktiv          | Ruhend   | Insgesamt  |
| 401 - Fv Banken und Bankiers                         | 15                 |          | 15        | 125            |          | 125        |
| 402 - Fv Sparkassen                                  | 4                  |          | 4         | 153            |          | 153        |
| 403 - Fv Volksbanken                                 | 4                  |          | 4         | 55             |          | 55         |
| 404 - Fv Raiffeisenbanken                            | 41                 |          | 41        | 259            |          | 259        |
| 405 - Fv Landes-Hypothekenbanken                     | 2                  |          | 2         | 2              |          | 2          |
| 406 - Fv Versicherungsunternehmen                    | 26                 |          | 26        | 78             |          | 78         |
| <b>Summe</b>   | <b>92</b>          | <b>0</b> | <b>92</b> | <b>672</b>     | <b>0</b> | <b>672</b> |

### 3.6 Fachorganisationen der Sparte Transport und Verkehr

| Sparte Transport und Verkehr                             |                    |            |              |                |            |              |
|--|--------------------|------------|--------------|----------------|------------|--------------|
| Fachorganisationen und Berechtigungen zum 31.12.2024     |                    |            |              |                |            |              |
|  | Fachorganisationen |            |              | Berechtigungen |            |              |
|  | Aktiv              | Ruhend     | Insgesamt    | Aktiv          | Ruhend     | Insgesamt    |
| 501 - Fv Schienenbahnen                                  | 22                 |            | 22           | 27             |            | 27           |
| 502 - FG Autobus-, Luftfahrt- und Schifffahrtunternehmen | 225                | 40         | 265          | 589            | 51         | 640          |
| 503 - FG Seilbahnen                                      | 98                 | 7          | 105          | 292            | 12         | 304          |
| 504 - FG Spedition und Logistik                          | 205                | 8          | 213          | 245            | 8          | 253          |
| 505 - FG Beförderungsgewerbe mit Personenkraftwagen      | 1.435              | 175        | 1.610        | 1.874          | 240        | 2.114        |
| 506 - FG Güterbeförderungsgewerbe                        | 1.812              | 361        | 2.173        | 1.971          | 379        | 2.350        |
| 507 - Fv Fahrschulen, allgemeiner Verkehr                | 113                | 7          | 120          | 131            | 7          | 138          |
| 508 - FG Garagen-, Tankstellen- und Serviceunternehmen   | 1.234              | 111        | 1.345        | 1.526          | 119        | 1.645        |
| <b>Summe</b>   | <b>5.144</b>       | <b>709</b> | <b>5.853</b> | <b>6.655</b>   | <b>816</b> | <b>7.471</b> |

### 3.7 Fachorganisationen der Sparte Tourismus und Freizeitwirtschaft

| Sparte Tourismus und Freizeitwirtschaft              |                    |              |               |                |              |               |
|--|--------------------|--------------|---------------|----------------|--------------|---------------|
| Fachorganisationen und Berechtigungen zum 31.12.2024 |                    |              |               |                |              |               |
|  | Fachorganisationen |              |               | Berechtigungen |              |               |
|  | Aktiv              | Ruhend       | Insgesamt     | Aktiv          | Ruhend       | Insgesamt     |
| 601 - FG Gastronomie                                 | 5.440              | 958          | 6.398         | 6.432          | 1.032        | 7.464         |
| 602 - FG Hotellerie                                  | 2.102              | 196          | 2.298         | 2.379          | 215          | 2.594         |
| 603 - FG Gesundheitsbetriebe                         | 475                | 18           | 493           | 603            | 27           | 630           |
| 604 - FG Reisebüros                                  | 231                | 39           | 270           | 301            | 45           | 346           |
| 605 - FG Kino-, Kultur- und Vergnügungsbetriebe      | 276                | 61           | 337           | 673            | 62           | 735           |
| 606 - FG Freizeit- und Sportbetriebe                 | 2.202              | 537          | 2.739         | 3.911          | 552          | 4.463         |
| <b>Summe</b>   | <b>10.726</b>      | <b>1.809</b> | <b>12.535</b> | <b>14.299</b>  | <b>1.933</b> | <b>16.232</b> |

### 3.8 Fachorganisationen der Sparte Information und Consulting

| Sparte Information und Consulting                                 |                    |              |               |                |              |               |
|---|--------------------|--------------|---------------|----------------|--------------|---------------|
| Fachorganisationen und Berechtigungen zum 31.12.2024              |                    |              |               |                |              |               |
|   | Fachorganisationen |              |               | Berechtigungen |              |               |
|   | Aktiv              | Ruhend       | Insgesamt     | Aktiv          | Ruhend       | Insgesamt     |
| 701 - FG Entsorgungs- und Ressourcenmanagement                    | 939                | 61           | 1.000         | 1.086          | 66           | 1.152         |
| 702 - FG Finanzdienstleister                                      | 776                | 180          | 956           | 847            | 187          | 1.034         |
| 703 - FG Werbung und Marktkommunikation                           | 3.527              | 386          | 3.913         | 3.711          | 396          | 4.107         |
| 704 - FG Unternehmensberatung, Buchhaltung und Informationstechn. | 7.327              | 2.021        | 9.348         | 7.917          | 2.196        | 10.113        |
| 705 - FG Ingenieurbüros   | 1.294              | 210          | 1.504         | 1.455          | 229          | 1.684         |
| 706 - FG Druck  | 166                | 12           | 178           | 171            | 12           | 183           |
| 707 - FG Immobilien- und Vermögenstreuhänder                      | 1.039              | 237          | 1.276         | 1.198          | 293          | 1.491         |
| 708 - FG Buch- und Medienwirtschaft                               | 319                | 28           | 347           | 356            | 28           | 384           |
| 709 - FG Versicherungsmakler und Berater in Vers.angelegenheiten  | 631                | 169          | 800           | 679            | 172          | 851           |
| 710 - Fv Telekommunikations- und Rundfunkunternehmen              | 121                | 2            | 123           | 282            | 5            | 287           |
| <b>Summe</b>  | <b>16.139</b>      | <b>3.306</b> | <b>19.445</b> | <b>17.702</b>  | <b>3.584</b> | <b>21.286</b> |

### 3.9 Die 30 größten aktiven Fachorganisationen

| Fachorganisationen<br>(Fachgruppen, Fachvertretungen, Innungen, Gremien) | Aktive<br>31.12.2024 | Anteil in %<br>von allen | Rang | Anteil<br>kumuliert |
|--|----------------------|--------------------------|------|---------------------|
| 127 - FG Personenberatung und Personenbetreuung                          | 12.841               | 11,7                     | 1.   | 11,7                |
| 704 - FG Unternehmensberatung, Buchhaltung und Informationstechn.        | 7.327                | 6,7                      | 2.   | 18,4                |
| 601 - FG Gastronomie   | 5.440                | 5,0                      | 3.   | 23,4                |
| 128 - FG Persönliche Dienstleister                                       | 4.949                | 4,5                      | 4.   | 27,9                |
| 126 - FG Gewerbliche Dienstleister                                       | 4.228                | 3,9                      | 5.   | 31,8                |
| 318 - LG Versand-, Internet- und allgemeiner Handel                      | 3.872                | 3,5                      | 6.   | 35,3                |
| 703 - FG Werbung und Marktkommunikation                                  | 3.527                | 3,2                      | 7.   | 38,6                |
| 120 - LI Fußpfleger, Kosmetiker und Masseure                             | 3.422                | 3,1                      | 8.   | 41,7                |
| 309 - LG Direktvertrieb  | 3.254                | 3,0                      | 9.   | 44,7                |
| 313 - LG Baustoff-, Eisen- und Holzhandel                                | 2.763                | 2,5                      | 10.  | 47,2                |
| 315 - LG Fahrzeughandel  | 2.527                | 2,3                      | 11.  | 49,5                |
| 101 - LI Bau   | 2.510                | 2,3                      | 12.  | 51,8                |
| 301 - LG Lebensmittelhandel  | 2.301                | 2,1                      | 13.  | 53,9                |
| 606 - FG Freizeit- und Sportbetriebe                                     | 2.202                | 2,0                      | 14.  | 55,9                |
| 602 - FG Hotellerie  | 2.102                | 1,9                      | 15.  | 57,8                |
| 112 - LI Elektro-, Gebäude-, Alarm- und Kommunikationstechniker          | 2.061                | 1,9                      | 16.  | 59,7                |
| 123 - LI Chemische Gewerbe u.Denkmal-, Fassaden- u.Gebäudereiniger       | 1.916                | 1,8                      | 17.  | 61,5                |
| 506 - FG Güterbeförderungsgewerbe  | 1.812                | 1,7                      | 18.  | 63,1                |
| 116 - LI Kunsthandwerke  | 1.735                | 1,6                      | 19.  | 64,7                |
| 308 - LG Handel mit Mode und Freizeitartikel                             | 1.654                | 1,5                      | 20.  | 66,2                |
| 124 - LI Friseure  | 1.576                | 1,4                      | 21.  | 67,7                |
| 110 - LI Metalltechniker   | 1.550                | 1,4                      | 22.  | 69,1                |
| 106 - LI Bauhilfsgewerbe   | 1.539                | 1,4                      | 23.  | 70,5                |
| 314 - LG Maschinen- und Technologiehandel                                | 1.521                | 1,4                      | 24.  | 71,9                |
| 108 - LI Tischler und Holzgestalter                                      | 1.489                | 1,4                      | 25.  | 73,2                |
| 115 - LI Fahrzeugtechnik   | 1.463                | 1,3                      | 26.  | 74,6                |
| 505 - FG Beförderungsgewerbe mit Personenkraftwagen                      | 1.435                | 1,3                      | 27.  | 75,9                |
| 317 - LG Elektro- und Einrichtungsfachhandel                             | 1.426                | 1,3                      | 28.  | 77,2                |
| 122 - LI Berufsfotografie  | 1.383                | 1,3                      | 29.  | 78,5                |
| 705 - FG Ingenieurbüros  | 1.294                | 1,2                      | 30.  | 79,6                |
| <b>Summe 30 größte Fachorganisationen</b>                                | <b>87.119</b>        | <b>79,6</b>              |      |                     |
| <b>restliche Fachorganisationen</b>                                      | <b>22.263</b>        | <b>20,4</b>              |      |                     |
| <b>Gesamt</b>  | <b>109.382</b>       | <b>100,0</b>             |      |                     |



### 3.10 Aktive Fachorganisationsmitglieder nach der Rechtsform „Einzelunternehmen“; Frauen und Männer - jeweils die 15 größten gereiht

#### Frauen

| Fachorganisationen<br>(Fachgruppen, Fachvertretungen, Innungen, Gremien) | Aktive Frauen<br>31.12.2024 | Anteil in %<br>an allen<br>Frauen | Rang | Anteil<br>kumuliert |
|--|-----------------------------|-----------------------------------|------|---------------------|
| 127 - FG Personenberatung und Personenbetreuung                          | 11.328                      | 31,6                              | 1.   | 31,6                |
| 128 - FG Persönliche Dienstleister                                       | 3.265                       | 9,1                               | 2.   | 40,7                |
| 120 - LI Fußpfleger, Kosmetiker und Masseure                             | 2.765                       | 7,7                               | 3.   | 48,4                |
| 309 - LG Direktvertrieb  | 2.551                       | 7,1                               | 4.   | 55,6                |
| 601 - FG Gastronomie   | 1.463                       | 4,1                               | 5.   | 59,6                |
| 124 - LI Friseure  | 1.249                       | 3,5                               | 6.   | 63,1                |
| 703 - FG Werbung und Marktkommunikation                                  | 1.232                       | 3,4                               | 7.   | 66,6                |
| 116 - LI Kunsthandwerke  | 1.133                       | 3,2                               | 8.   | 69,7                |
| 704 - FG Unternehmensberatung, Buchhaltung und Informationstechn.        | 1.103                       | 3,1                               | 9.   | 72,8                |
| 318 - LG Versand-, Internet- und allgemeiner Handel                      | 911                         | 2,5                               | 10.  | 75,4                |
| 126 - FG Gewerbliche Dienstleister                                       | 784                         | 2,2                               | 11.  | 77,5                |
| 606 - FG Freizeit- und Sportbetriebe                                     | 706                         | 2,0                               | 12.  | 79,5                |
| 301 - LG Lebensmittelhandel  | 686                         | 1,9                               | 13.  | 81,4                |
| 602 - FG Hotellerie  | 577                         | 1,6                               | 14.  | 83,0                |
| 122 - LI Berufsfotografie  | 554                         | 1,5                               | 15.  | 84,6                |

#### Männer

| Fachorganisationen<br>(Fachgruppen, Fachvertretungen, Innungen, Gremien) | Aktive<br>Männer<br>31.12.2024 | Anteil in %<br>an allen<br>Männern | Rang | Anteil<br>kumuliert |
|--|--------------------------------|------------------------------------|------|---------------------|
| 704 - FG Unternehmensberatung, Buchhaltung und Informationstechn.        | 3.756                          | 8,8                                | 1.   | 8,8                 |
| 126 - FG Gewerbliche Dienstleister                                       | 2.288                          | 5,4                                | 2.   | 14,2                |
| 601 - FG Gastronomie   | 2.122                          | 5,0                                | 3.   | 19,2                |
| 318 - LG Versand-, Internet- und allgemeiner Handel                      | 1.898                          | 4,5                                | 4.   | 23,7                |
| 703 - FG Werbung und Marktkommunikation                                  | 1.531                          | 3,6                                | 5.   | 27,3                |
| 315 - LG Fahrzeughandel  | 1.494                          | 3,5                                | 6.   | 30,8                |
| 127 - FG Personenberatung und Personenbetreuung                          | 1.411                          | 3,3                                | 7.   | 34,1                |
| 101 - LI Bau   | 1.291                          | 3,0                                | 8.   | 37,2                |
| 313 - LG Baustoff-, Eisen- und Holzhandel                                | 1.201                          | 2,8                                | 9.   | 40,0                |
| 112 - LI Elektro-, Gebäude-, Alarm- und Kommunikationstechniker          | 1.180                          | 2,8                                | 10.  | 42,8                |
| 128 - FG Persönliche Dienstleister                                       | 1.135                          | 2,7                                | 11.  | 45,5                |
| 108 - LI Tischler und Holzgestalter                                      | 1.075                          | 2,5                                | 12.  | 48,0                |
| 506 - FG Güterbeförderungsgewerbe  | 1.010                          | 2,4                                | 13.  | 50,4                |
| 123 - LI Chemische Gewerbe u.Denkmal-, Fassaden- u.Gebäudereiniger       | 972                            | 2,3                                | 14.  | 52,7                |
| 606 - FG Freizeit- und Sportbetriebe                                     | 899                            | 2,1                                | 15.  | 54,8                |

### 3.11 Fachorganisationen: Veränderungen gegenüber dem Vorjahr

| Sparte Gewerbe und Handwerk  |               |                    |            |               |                    |            |
|--|---------------|--------------------|------------|---------------|--------------------|------------|
| Fachorganisationen - Veränderungen gegenüber dem Vorjahr             |               |                    |            |               |                    |            |
|  | Aktive        | Veränderung gg. VJ |            | Gesamt        | Veränderung gg. VJ |            |
|  | 2024          | absolut            | in %       | 2024          | absolut            | in %       |
| 101 - LI Bau   | 2.510         | 35                 | 1,4        | 2.986         | 53                 | 1,8        |
| 103 - LI Dachdecker, Glaser und Spengler                             | 405           | -2                 | -0,5       | 439           | 3                  | 0,7        |
| 104 - LI Hafner, Platten- und Fliesenleger und Keramiker             | 316           | 25                 | 8,6        | 340           | 23                 | 7,3        |
| 105 - LI Maler und Tapezierer  | 860           | 15                 | 1,8        | 941           | 14                 | 1,5        |
| 106 - LI Bauhilfsgewerbe   | 1.539         | -27                | -1,7       | 1.774         | -18                | -1,0       |
| 107 - LI Holzbau   | 341           | 6                  | 1,8        | 387           | 5                  | 1,3        |
| 108 - LI Tischler und Holzgestalter                                  | 1.489         | -11                | -0,7       | 1.658         | -21                | -1,3       |
| 110 - LI Metalltechniker   | 1.550         | 5                  | 0,3        | 1.739         | 15                 | 0,9        |
| 111 - LI Sanitär-, Heizungs- und Lüftungstechniker                   | 940           | 12                 | 1,3        | 1.028         | 17                 | 1,7        |
| 112 - LI Elektro-, Gebäude-, Alarm- und Kommunikationstechniker      | 2.061         | 34                 | 1,7        | 2.335         | 50                 | 2,2        |
| 113 - Fv Kunststoffverarbeiter                                       | 85            | 5                  | 6,3        | 94            | 5                  | 5,6        |
| 114 - LI Mechatroniker   | 1.227         | 4                  | 0,3        | 1.346         | 13                 | 1,0        |
| 115 - LI Fahrzeugtechnik   | 1.463         | 39                 | 2,7        | 1.555         | 45                 | 3,0        |
| 116 - LI Kunsthandwerke  | 1.735         | 108                | 6,6        | 1.913         | 112                | 6,2        |
| 117 - LI Mode und Bekleidungstechnik                                 | 741           | -13                | -1,7       | 802           | -14                | -1,7       |
| 118 - LI Gesundheitsberufe   | 312           | 4                  | 1,3        | 326           | 2                  | 0,6        |
| 119 - LI Lebensmittelgewerbe   | 976           | 17                 | 1,8        | 1.043         | 10                 | 1,0        |
| 120 - LI Fußpfleger, Kosmetiker und Masseur                          | 3.422         | 181                | 5,6        | 3.742         | 182                | 5,1        |
| 121 - LI Gärtner und Floristen                                       | 709           | 33                 | 4,9        | 806           | 37                 | 4,8        |
| 122 - LI Berufsfotografie  | 1.383         | 26                 | 1,9        | 1.536         | 38                 | 2,5        |
| 123 - LI Chemische Gewerbe u. Denkmal-, Fassaden- u. Gebäudereiniger | 1.916         | 130                | 7,3        | 2.142         | 138                | 6,9        |
| 124 - LI Friseure  | 1.576         | 46                 | 3,0        | 1.652         | 51                 | 3,2        |
| 125A - LI Rauchfangkehrer  | 91            | -2                 | -2,2       | 91            | -2                 | -2,2       |
| 125B - LI Bestatter  | 61            | -2                 | -3,2       | 64            | -1                 | -1,5       |
| 126 - FG Gewerbliche Dienstleister                                   | 4.228         | 126                | 3,1        | 4.887         | 141                | 3,0        |
| 127 - FG Personenberatung und Personenbetreuung                      | 12.841        | 208                | 1,6        | 18.083        | 439                | 2,5        |
| 128 - FG Persönliche Dienstleister                                   | 4.949         | 244                | 5,2        | 6.109         | 285                | 4,9        |
| 129 - Fv Film- und Musikwirtschaft                                   | 744           | 35                 | 4,9        | 809           | 27                 | 3,5        |
| <b>Summe</b>   | <b>50.470</b> | <b>1.281</b>       | <b>2,6</b> | <b>60.627</b> | <b>1.649</b>       | <b>2,8</b> |

| Sparte Industrie  |            |                    |             |            |                    |             |
|---|------------|--------------------|-------------|------------|--------------------|-------------|
| Fachorganisationen - Veränderungen gegenüber dem Vorjahr            |            |                    |             |            |                    |             |
|   | Aktive     | Veränderung gg. VJ |             | Gesamt     | Veränderung gg. VJ |             |
|   | 2024       | absolut            | in %        | 2024       | absolut            | in %        |
| 201 - Fv Bergwerke und Stahl  | 35         | 0                  | 0,0         | 35         | 0                  | 0,0         |
| 202 - Fv Mineralölindustrie   | 2          | 0                  | 0,0         | 2          | 0                  | 0,0         |
| 203 - Fv Stein- und keramische Industrie                            | 67         | -1                 | -1,5        | 71         | -1                 | -1,4        |
| 204 - Fv Glasindustrie  | 5          | 0                  | 0,0         | 5          | 0                  | 0,0         |
| 205 - Fv Chemische Industrie  | 76         | 0                  | 0,0         | 78         | 0                  | 0,0         |
| 206 - Fv Papierindustrie  | 7          | 0                  | 0,0         | 7          | 0                  | 0,0         |
| 207 - Fv Industr. Hersteller von Produkten aus Papier und Karton    | 18         | 1                  | 5,9         | 18         | 1                  | 5,9         |
| 209 - Fv Bauindustrie   | 13         | 0                  | 0,0         | 13         | 0                  | 0,0         |
| 210 - FG Holzindustrie  | 228        | -4                 | -1,7        | 266        | -7                 | -2,6        |
| 211 - Fv Nahrungs- u. Genussmittelindustrie (Lebensmittelindustrie) | 71         | 0                  | 0,0         | 73         | -3                 | -3,9        |
| 212 - Fv Textil-, Bekleidungs-, Schuh- und Lederindustrie           | 30         | -1                 | -3,2        | 30         | -1                 | -3,2        |
| 213 - Fv Gas- und Wärmeversorgungsunternehmen                       | 70         | 1                  | 1,4         | 70         | 1                  | 1,4         |
| 215 - Fv NE-Metallindustrie   | 6          | 0                  | 0,0         | 6          | 0                  | 0,0         |
| 216 - FG Metalltechnische Industrie                                 | 226        | -5                 | -2,2        | 229        | -7                 | -3,0        |
| 217 - Fv Fahrzeugindustrie  | 30         | 0                  | 0,0         | 30         | -1                 | -3,2        |
| 218 - Fv Elektro- und Elektronikindustrie                           | 63         | -1                 | -1,6        | 65         | -1                 | -1,5        |
| Industrie - noch nicht zugeordnete                                  | 1          | 1                  | -           | 1          | 1                  | -           |
| <b>Summe</b>  | <b>948</b> | <b>-9</b>          | <b>-0,9</b> | <b>999</b> | <b>-18</b>         | <b>-1,8</b> |

| Sparte Handel  |               |                    |             |               |                    |             |
|--|---------------|--------------------|-------------|---------------|--------------------|-------------|
| Fachorganisationen - Veränderungen gegenüber dem Vorjahr               |               |                    |             |               |                    |             |
|  | Aktive        | Veränderung gg. VJ |             | Gesamt        | Veränderung gg. VJ |             |
|  | 2024          | absolut            | in %        | 2024          | absolut            | in %        |
| 301 - LG Lebensmittelhandel  | 2.301         | -2                 | -0,1        | 2.514         | -14                | -0,6        |
| 302 - LG Tabaktrafikannten   | 669           | -13                | -1,9        | 669           | -13                | -1,9        |
| 303 - LG Arzneimittel/Drogerie/Parfümerie/<br>Chemikalien/Farbenhandel | 975           | -3                 | -0,3        | 1.052         | -5                 | -0,5        |
| 304A - LG Weinhandel   | 195           | -1                 | -0,5        | 207           | -1                 | -0,5        |
| 304B - LG Agrarhandel  | 613           | -17                | -2,7        | 687           | -17                | -2,4        |
| 305 - FG Energiehandel   | 259           | -7                 | -2,6        | 280           | -7                 | -2,4        |
| 306 - LG Markt-, Straßen- und Wanderhandel                             | 252           | -5                 | -1,9        | 340           | -12                | -3,4        |
| 307 - LG Außenhandel   | 510           | -25                | -4,7        | 604           | -33                | -5,2        |
| 308 - LG Handel mit Mode und Freizeitartikel                           | 1.654         | -109               | -6,2        | 1.882         | -111               | -5,6        |
| 309 - LG Direktvertrieb  | 3.254         | 57                 | 1,8         | 3.868         | 20                 | 0,5         |
| 310 - LG Papier- und Spielwarenhandel                                  | 260           | -13                | -4,8        | 289           | -13                | -4,3        |
| 311 - LG Handelsagenten  | 682           | 7                  | 1,0         | 855           | -3                 | -0,3        |
| 312 - LG Juwelen-,Uhren-,Kunst-,Antiquitäten- u.Briefmarkenhdl.        | 321           | -14                | -4,2        | 355           | -10                | -2,7        |
| 313 - LG Baustoff-, Eisen-, Hartwaren- und Holzhandel                  | 2.763         | 15                 | 0,5         | 3.068         | 15                 | 0,5         |
| 314 - LG Maschinen- und Technologiehandel                              | 1.521         | -18                | -1,2        | 1.670         | -28                | -1,6        |
| 315 - LG Fahrzeughandel  | 2.527         | 9                  | 0,4         | 2.830         | 9                  | 0,3         |
| 316 - Fv Foto-, Optik- und Medizinproduktehandel                       | 532           | 20                 | 3,9         | 581           | 20                 | 3,6         |
| 317 - LG Elektro- und Einrichtungsfachhandel                           | 1.426         | -12                | -0,8        | 1.558         | -16                | -1,0        |
| 318 - LG Versand-, Internet- und allgemeiner Handel                    | 3.872         | 35                 | 0,9         | 4.520         | 65                 | 1,5         |
| 320 - LG Versicherungsagenten  | 1.277         | 32                 | 2,6         | 1.531         | 48                 | 3,2         |
| <b>Summe</b>   | <b>25.863</b> | <b>-64</b>         | <b>-0,2</b> | <b>29.360</b> | <b>-106</b>        | <b>-0,4</b> |

| Sparte Bank und Versicherung                             |           |                    |             |           |                    |             |
|--|-----------|--------------------|-------------|-----------|--------------------|-------------|
| Fachorganisationen - Veränderungen gegenüber dem Vorjahr |           |                    |             |           |                    |             |
|  | Aktive    | Veränderung gg. VJ |             | Gesamt    | Veränderung gg. VJ |             |
|  | 2024      | absolut            | in %        | 2024      | absolut            | in %        |
| 401 - Fv Banken und Bankiers                             | 15        | 2                  | 15,4        | 15        | 2                  | 15,4        |
| 402 - Fv Sparkassen                                      | 4         | -1                 | -20,0       | 4         | -1                 | -20,0       |
| 403 - Fv Volksbanken                                     | 4         | 0                  | 0,0         | 4         | 0                  | 0,0         |
| 404 - Fv Raiffeisenbanken                                | 41        | -5                 | -10,9       | 41        | -5                 | -10,9       |
| 405 - Fv Landes-Hypothekenbanken                         | 2         | 0                  | 0,0         | 2         | 0                  | 0,0         |
| 406 - Fv Versicherungsunternehmen                        | 26        | -1                 | -3,7        | 26        | -1                 | -3,7        |
| <b>Summe</b>   | <b>92</b> | <b>-5</b>          | <b>-5,2</b> | <b>92</b> | <b>-5</b>          | <b>-5,2</b> |

| Sparte Transport und Verkehr                             |              |                    |            |              |                    |            |
|--|--------------|--------------------|------------|--------------|--------------------|------------|
| Fachorganisationen - Veränderungen gegenüber dem Vorjahr |              |                    |            |              |                    |            |
|  | Aktive       | Veränderung gg. VJ |            | Gesamt       | Veränderung gg. VJ |            |
|  | 2024         | absolut            | in %       | 2024         | absolut            | in %       |
| 501 - Fv Schienenbahnen                                  | 22           | 0                  | 0,0        | 22           | 0                  | 0,0        |
| 502 - FG Autobus-, Luftfahrt- und Schifffahrtunternehmen | 225          | -9                 | -3,8       | 265          | -8                 | -2,9       |
| 503 - FG Seilbahnen                                      | 98           | 0                  | 0,0        | 105          | -1                 | -0,9       |
| 504 - FG Spedition und Logistik                          | 205          | 11                 | 5,7        | 213          | 9                  | 4,4        |
| 505 - FG Beförderungsgewerbe mit Personenkraftwagen      | 1.435        | 16                 | 1,1        | 1.610        | 12                 | 0,8        |
| 506 - FG Güterbeförderungsgewerbe                        | 1.812        | -20                | -1,1       | 2.173        | -24                | -1,1       |
| 507 - Fv Fahrschulen, allgemeiner Verkehr                | 113          | 2                  | 1,8        | 120          | 1                  | 0,8        |
| 508 - FG Garagen-, Tankstellen- und Serviceunternehmen   | 1.234        | 33                 | 2,7        | 1.345        | 28                 | 2,1        |
| <b>Summe</b>   | <b>5.144</b> | <b>33</b>          | <b>0,6</b> | <b>5.853</b> | <b>17</b>          | <b>0,3</b> |

| Sparte Tourismus und Freizeitwirtschaft                  |               |                    |            |               |                    |            |
|--|---------------|--------------------|------------|---------------|--------------------|------------|
| Fachorganisationen - Veränderungen gegenüber dem Vorjahr |               |                    |            |               |                    |            |
|  | Aktive        | Veränderung gg. VJ |            | Gesamt        | Veränderung gg. VJ |            |
|  | 2024          | absolut            | in %       | 2024          | absolut            | in %       |
| 601 - FG Gastronomie                                     | 5.440         | -52                | -0,9       | 6.398         | -87                | -1,3       |
| 602 - FG Hotellerie                                      | 2.102         | 84                 | 4,2        | 2.298         | 73                 | 3,3        |
| 603 - FG Gesundheitsbetriebe                             | 475           | 68                 | 16,7       | 493           | 70                 | 16,5       |
| 604 - FG Reisebüros                                      | 231           | -6                 | -2,5       | 270           | -5                 | -1,8       |
| 605 - FG Kino-, Kultur- und Vergnügungsbetriebe          | 276           | 19                 | 7,4        | 337           | 21                 | 6,6        |
| 606 - FG Freizeit- und Sportbetriebe                     | 2.202         | 39                 | 1,8        | 2.739         | 5                  | 0,2        |
| <b>Summe</b>   | <b>10.726</b> | <b>152</b>         | <b>1,4</b> | <b>12.535</b> | <b>77</b>          | <b>0,6</b> |

| Sparte Information und Consulting                                 |               |                    |            |               |                    |            |
|---|---------------|--------------------|------------|---------------|--------------------|------------|
| Fachorganisationen - Veränderungen gegenüber dem Vorjahr          |               |                    |            |               |                    |            |
|   | Aktive        | Veränderung gg. VJ |            | Gesamt        | Veränderung gg. VJ |            |
|   | 2024          | absolut            | in %       | 2024          | absolut            | in %       |
| 701 - FG Entsorgungs- und Ressourcenmanagement                    | 939           | 56                 | 6,3        | 1.000         | 60                 | 6,4        |
| 702 - FG Finanzdienstleister                                      | 776           | -18                | -2,3       | 956           | -11                | -1,1       |
| 703 - FG Werbung und Marktkommunikation                           | 3.527         | 108                | 3,2        | 3.913         | 137                | 3,6        |
| 704 - FG Unternehmensberatung, Buchhaltung und Informationstechn. | 7.327         | 169                | 2,4        | 9.348         | 164                | 1,8        |
| 705 - FG Ingenieurbüros   | 1.294         | -4                 | -0,3       | 1.504         | -20                | -1,3       |
| 706 - FG Druck  | 166           | -1                 | -0,6       | 178           | -5                 | -2,7       |
| 707 - FG Immobilien- und Vermögenstreuhänder                      | 1.039         | -39                | -3,6       | 1.276         | -13                | -1,0       |
| 708 - FG Buch- und Medienwirtschaft                               | 319           | -3                 | -0,9       | 347           | -9                 | -2,5       |
| 709 - FG Versicherungsmakler und Berater in Vers.angelegenheiten  | 631           | 1                  | 0,2        | 800           | 10                 | 1,3        |
| 710 - Fv Telekommunikations- und Rundfunkunternehmen              | 121           | -3                 | -2,4       | 123           | -3                 | -2,4       |
| <b>Summe</b>  | <b>16.139</b> | <b>266</b>         | <b>1,7</b> | <b>19.445</b> | <b>310</b>         | <b>1,6</b> |

### 3.12 Berufszweige mit mehr als 1.000 aktiven Mitgliedern zum 31.12.2024

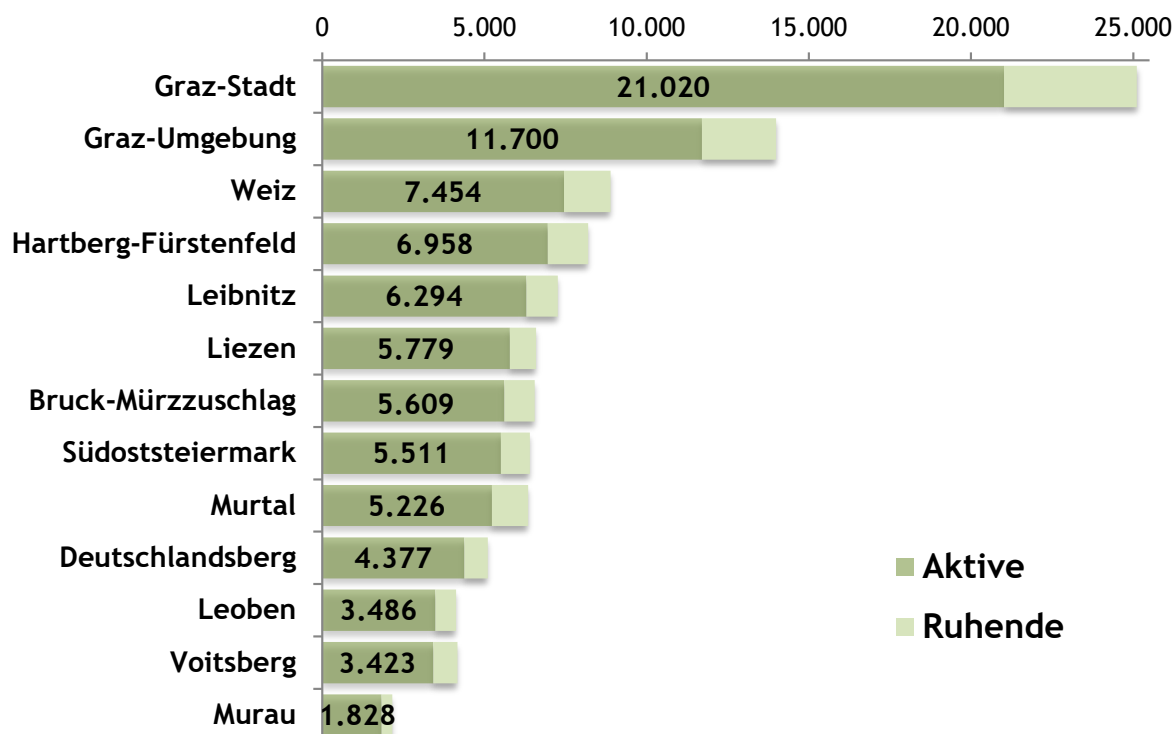
| Fachorg. | Berufszweig   | Aktive Mitglieder |
|----------|---|-------------------|
| 127      | 0200-selbständige Personenbetreuung                               | 11.535            |
| 704      | 0200-IT-Dienstleistung  | 4.080             |
| 309      | 0100-Direktvertrieb   | 3.254             |
| 704      | 0100-Unternehmensberatung   | 3.006             |
| 128      | 0400-Humanenergetiker   | 2.968             |
| 703      | 0100-Werbeagentur   | 2.185             |
| 318      | 0500-Handelsgewerbe, die nicht einem anderen Hdl.-FV angehören    | 2.074             |
| 315      | 0100-Handel mit Automobilen, Motorrädern inkl.Bereifung,Zubehör   | 1.904             |
| 301      | 0100-Handel mit Lebensmitteln, ausgenommen Waren des Agrarhandels | 1.676             |
| 124      | 0100-Friseure   | 1.574             |
| 116      | 0900-Erzeuger kunstgewerblicher Gegenstände                       | 1.476             |
| 318      | 0100-Versandhandel  | 1.438             |
| 128      | 0900-Sonstige Beauftragte, Berater, Bereitsteller, Informanten    | 1.394             |
| 123      | 1800-Hausbetreuungstätigkeiten (Hausbesorger, Hausservice)        | 1.363             |
| 122      | 0100-Berufsphotografie  | 1.279             |
| 108      | 0105-Tischler   | 1.193             |
| 115      | 0100-Kraftfahrzeugtechnik   | 1.183             |
| 112      | 0105-Elektrotechniker   | 1.114             |
| 601      | 0500-Kaffeehäuser   | 1.076             |
| 126      | 0500-Forstunternehmer   | 1.031             |
| 110      | 0100-Metalltechnik für Metall- und Maschinenbau                   | 1.006             |

## 4 Bezirksergebnisse

### 4.1 Überblick politische Bezirke

| polit. Bezirk        | 31.12.2024    |              |                | 31.12.2023    |                | VÄ 2023/24 ges. |            |
|----------------------|---------------|--------------|----------------|---------------|----------------|-----------------|------------|
|                      | Aktive        | in %         | gesamt         | Aktive        | gesamt         | abs.            | in %       |
| Bruck-Mürzzuschlag   | 5.609         | 6,3          | 6.551          | 5.548         | 6.502          | 49              | 0,8        |
| Deutschlandsberg     | 4.377         | 4,9          | 5.104          | 4.301         | 5.012          | 92              | 1,8        |
| Graz-Stadt           | 21.020        | 23,7         | 25.112         | 20.659        | 24.779         | 333             | 1,3        |
| Graz-Umgebung        | 11.700        | 13,2         | 13.988         | 11.601        | 13.899         | 89              | 0,6        |
| Hartberg-Fürstenfeld | 6.958         | 7,8          | 8.195          | 6.839         | 8.090          | 105             | 1,3        |
| Leibnitz             | 6.294         | 7,1          | 7.265          | 6.149         | 7.119          | 146             | 2,1        |
| Leoben               | 3.486         | 3,9          | 4.122          | 3.439         | 4.062          | 60              | 1,5        |
| Liezen               | 5.779         | 6,5          | 6.593          | 5.590         | 6.428          | 165             | 2,6        |
| Murau                | 1.828         | 2,1          | 2.164          | 1.783         | 2.116          | 48              | 2,3        |
| Murtal               | 5.226         | 5,9          | 6.350          | 4.949         | 5.929          | 421             | 7,1        |
| Südoststeiermark     | 5.511         | 6,2          | 6.397          | 5.491         | 6.379          | 18              | 0,3        |
| Voitsberg            | 3.423         | 3,9          | 4.166          | 3.376         | 4.083          | 83              | 2,0        |
| Weiz                 | 7.454         | 8,4          | 8.887          | 7.374         | 8.769          | 118             | 1,3        |
| <b>Bezirkssumme</b>  | <b>88.665</b> | <b>100,0</b> | <b>104.894</b> | <b>87.099</b> | <b>103.167</b> | <b>1.727</b>    | <b>1,7</b> |

### Bezirksmitglieder 2024 - gereiht nach Aktive



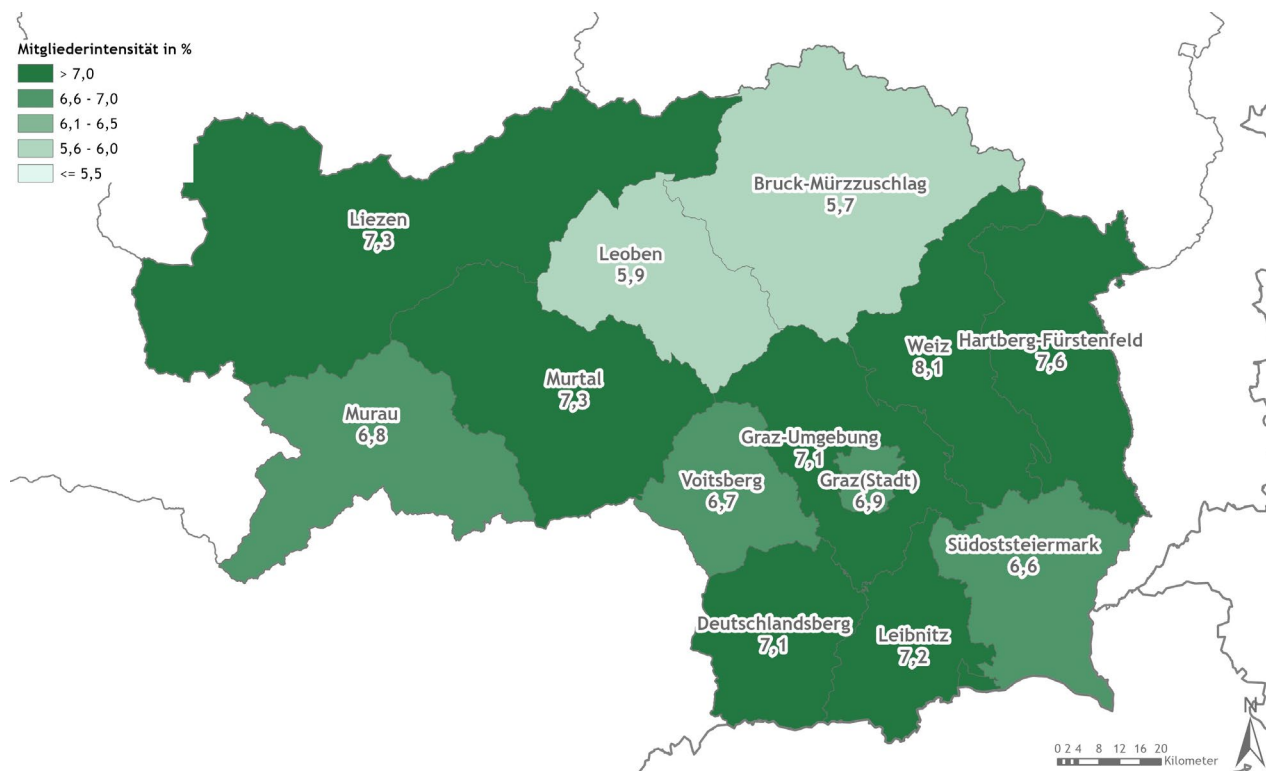
## 4.2 Spartenmitglieder in den politischen Bezirken

**Aktive** Spartenmitglieder zum 31.12.2024

| politischer Bezirk   | Gewerbe<br>Handwerk | Industrie  | Handel        | Bank und<br>Versicher. | Transport<br>Verkehr | Tourismus<br>Freizeitw. | Inform.<br>Consult. |
|----------------------|---------------------|------------|---------------|------------------------|----------------------|-------------------------|---------------------|
| Bruck-Mürzzuschlag   | 3.086               | 96         | 1.628         | 18                     | 295                  | 837                     | 688                 |
| Deutschlandsberg     | 2.606               | 51         | 1.228         | 13                     | 203                  | 511                     | 614                 |
| Graz-Stadt           | 8.689               | 123        | 5.038         | 45                     | 1.434                | 2.315                   | 6.375               |
| Graz-Umgebung        | 6.456               | 127        | 3.220         | 15                     | 624                  | 980                     | 2.257               |
| Hartberg-Fürstenfeld | 4.154               | 73         | 2.105         | 17                     | 330                  | 792                     | 803                 |
| Leibnitz             | 3.486               | 62         | 2.030         | 18                     | 322                  | 708                     | 922                 |
| Leoben               | 1.900               | 60         | 1.011         | 13                     | 194                  | 445                     | 531                 |
| Liezen               | 2.767               | 80         | 1.514         | 25                     | 399                  | 1.446                   | 711                 |
| Murau                | 971                 | 34         | 536           | 6                      | 131                  | 334                     | 180                 |
| Murtal               | 3.270               | 82         | 1.364         | 13                     | 254                  | 571                     | 509                 |
| Südoststeiermark     | 3.163               | 59         | 1.756         | 16                     | 273                  | 739                     | 635                 |
| Voitsberg            | 2.000               | 44         | 1.014         | 9                      | 175                  | 360                     | 440                 |
| Weiz                 | 4.649               | 81         | 2.007         | 15                     | 330                  | 646                     | 941                 |
| <b>Bezirkssumme</b>  | <b>47.197</b>       | <b>972</b> | <b>24.451</b> | <b>223</b>             | <b>4.964</b>         | <b>10.684</b>           | <b>15.606</b>       |

## 4.3 Mitgliederintensität 2024 nach Bezirken

Anteil der aktiven Mitglieder zum 31.12.2024 in Prozent gemessen an der Wohnbevölkerung zum 1.1.2024



Grafik: WKO, Statistik

## 4.4 Vergleich 2014 - 2024

| politischer Bezirk   | Aktive zum 31.12. |        |             |      | gesamt zum 31.12.(= Aktive+Ruhende) |        |             |      |
|----------------------|-------------------|--------|-------------|------|-------------------------------------|--------|-------------|------|
|                      | 2024              | 2014   | Veränderung |      | 2024                                | 2014   | Veränderung |      |
|                      |                   |        | absolut     | in % |                                     |        | absolut     | in % |
| Bruck-Mürzzuschlag   | 5.609             | 4.729  | 880         | 18,6 | 6.551                               | 5.703  | 848         | 14,9 |
| Deutschlandsberg     | 4.377             | 3.589  | 788         | 22,0 | 5.104                               | 4.358  | 746         | 17,1 |
| Graz-Stadt           | 21.020            | 17.084 | 3.936       | 23,0 | 25.112                              | 21.504 | 3.608       | 16,8 |
| Graz-Umgebung        | 11.700            | 8.520  | 3.180       | 37,3 | 13.988                              | 10.563 | 3.425       | 32,4 |
| Hartberg-Fürstenfeld | 6.958             | 5.355  | 1.603       | 29,9 | 8.195                               | 6.470  | 1.725       | 26,7 |
| Leibnitz             | 6.294             | 4.391  | 1.903       | 43,3 | 7.265                               | 5.309  | 1.956       | 36,8 |
| Leoben               | 3.486             | 3.080  | 406         | 13,2 | 4.122                               | 3.864  | 258         | 6,7  |
| Liezen               | 5.779             | 4.902  | 877         | 17,9 | 6.593                               | 6.053  | 540         | 8,9  |
| Murau                | 1.828             | 1.521  | 307         | 20,2 | 2.164                               | 1.803  | 361         | 20,0 |
| Murtal               | 5.226             | 3.946  | 1.280       | 32,4 | 6.350                               | 4.833  | 1.517       | 31,4 |
| Südoststeiermark     | 5.511             | 4.412  | 1.099       | 24,9 | 6.397                               | 5.344  | 1.053       | 19,7 |
| Voitsberg            | 3.423             | 2.816  | 607         | 21,6 | 4.166                               | 3.487  | 679         | 19,5 |
| Weiz                 | 7.454             | 4.718  | 2.736       | 58,0 | 8.887                               | 5.665  | 3.222       | 56,9 |
| Bezirkssumme         | 88.665            | 69.063 | 19.602      | 28,4 | 104.894                             | 84.956 | 19.938      | 23,5 |

## 4.5 Entwicklung in den Bezirken 2014 - 2024

Aktive Mitglieder zum 31.12.

| politischer Bezirk   | 2014   | 2015   | 2016   | 2017   | 2018   | 2019   | 2020   | 2021   | 2022   | 2023   | 2024   |
|----------------------|--------|--------|--------|--------|--------|--------|--------|--------|--------|--------|--------|
| Bruck-Mürzzuschlag   | 4.729  | 4.908  | 4.967  | 5.077  | 5.099  | 5.213  | 5.290  | 5.436  | 5.493  | 5.548  | 5.609  |
| Deutschlandsberg     | 3.589  | 3.751  | 3.929  | 3.995  | 4.079  | 4.147  | 4.194  | 4.260  | 4.220  | 4.301  | 4.377  |
| Graz-Stadt           | 17.084 | 17.368 | 17.417 | 17.869 | 18.352 | 18.669 | 19.491 | 20.342 | 20.478 | 20.659 | 21.020 |
| Graz-Umgebung        | 8.520  | 8.922  | 9.515  | 9.901  | 10.104 | 10.367 | 10.654 | 11.059 | 11.401 | 11.601 | 11.700 |
| Hartberg-Fürstenfeld | 5.355  | 5.485  | 5.601  | 5.916  | 6.133  | 6.310  | 6.361  | 6.674  | 6.827  | 6.839  | 6.958  |
| Leibnitz             | 4.391  | 4.546  | 4.745  | 4.975  | 5.132  | 5.309  | 5.637  | 5.849  | 5.970  | 6.149  | 6.294  |
| Leoben               | 3.080  | 3.149  | 3.207  | 3.293  | 3.305  | 3.334  | 3.287  | 3.344  | 3.358  | 3.439  | 3.486  |
| Liezen               | 4.902  | 4.969  | 5.102  | 5.141  | 5.175  | 5.239  | 5.294  | 5.446  | 5.462  | 5.590  | 5.779  |
| Murau                | 1.521  | 1.565  | 1.600  | 1.595  | 1.615  | 1.624  | 1.640  | 1.699  | 1.739  | 1.783  | 1.828  |
| Murtal               | 3.946  | 4.156  | 4.344  | 4.440  | 4.526  | 4.557  | 4.721  | 4.769  | 4.941  | 4.949  | 5.226  |
| Südoststeiermark     | 4.412  | 4.552  | 4.717  | 4.916  | 5.010  | 5.128  | 5.168  | 5.336  | 5.439  | 5.491  | 5.511  |
| Voitsberg            | 2.816  | 2.890  | 2.985  | 3.104  | 3.140  | 3.196  | 3.319  | 3.300  | 3.364  | 3.376  | 3.423  |
| Weiz                 | 4.718  | 4.915  | 5.156  | 5.387  | 5.925  | 6.264  | 6.637  | 7.062  | 7.210  | 7.374  | 7.454  |

## 5 Begriffserklärungen

### Mehrfachmitgliedschaften

Die Mitgliedschaften werden überall dort gezählt, wo Berechtigungen zur Gewerbeausübung bestehen - sowohl auf fachlicher als auch auf regionaler Ebene. Dadurch können Mehrfachmitgliedschaften von nur einer Person (natürliche oder juristische Person; siehe folgende Erklärungen) entstehen.

### Kammermitglieder

Mitglieder der Wirtschaftskammer sind alle physischen und juristischen Personen sowie offenen Gesellschaften, Kommanditgesellschaften, die im Bundesland Steiermark zum selbständigen Betrieb von Unternehmungen des Gewerbe und Handwerks, der Industrie, des Handels, der Bank und Versicherung, des Transports und Verkehrs, des Tourismus und Freizeitwirtschaft und der Information und Consulting berechtigt sind. Personen mit zwei oder mehreren Berechtigungen werden **als Kammermitglied nur einmal** gezählt.

### Spartenmitglieder

Kammermitglieder, die zwei oder mehrere Berechtigungen in Fachgruppen verschiedener Sparten besitzen, werden als Spartenmitglied **in jeder zugehörigen Sparte gezählt**. Wenn beispielsweise ein Unternehmer sowohl Gastwirt als auch Kaufmann ist, wird er als Mitglied sowohl in der Sparte Tourismus und Freizeitwirtschaft als auch in der Sparte Handel gezählt. Betreibt er auch noch ein Taxigewerbe, ist er zusätzlich ein Mitglied der Sparte Transport und Verkehr. Die Gesamtzahl der Spartenmitglieder ist daher höher als jene der Kammermitglieder.

### Fachorganisationsmitglieder (Fachgruppen, Innungen, Gremien, Fachvertretungen)

Jeder Inhaber einer Berechtigung, die in den Wirkungskreis einer Fachorganisation fällt, ist Mitglied in dieser. Unabhängig von der Zahl der Berechtigungen (z.B., weil gleichartige Berechtigungen an verschiedenen Standorten ausgeübt werden) ist aber jede physische und juristische Person nur einmal Mitglied der betreffenden Fachorganisation.

Andererseits wird **bei Vorhandensein mehrerer Berechtigungen, die in den Wirkungskreis verschiedener Fachorganisationen fallen, dieselbe Person in jeder sachlich zuständigen Fachorganisation als Mitglied gezählt**. Die Gesamtzahl der Fachorganisationsmitglieder ist daher höher als jene der Spartenmitglieder.

Zur besseren Gliederung innerhalb der Fachorganisation gibt es zusätzlich eine Unterteilung nach Berufszweigen.

### Berechtigung

Ist gleich Gewerbeberechtigung, Gewerbebeschein. Aufgrund §§ 1 - 4 der Gewerbeordnung ist es für die selbständige regelmäßige gewinnorientierte Ausübung gewerblicher Tätigkeiten erforderlich, das Gewerbe bei der zuständigen Gewerbebehörde anzumelden. Die Erlangung einer Gewerbeberechtigung begründet gleichzeitig die Mitgliedschaft zur Wirtschaftskammer.

### Ruhendbetriebe/Nichtbetrieb

Wenn ein Fachorganisationsmitglied gemäß § 93 Gewerbeordnung das Ruhen einer bestehenden Berechtigung gemeldet hat und keine weitere aktive Berechtigung vorliegt, die nicht ruhend gemeldet ist, wird es als ruhend gezählt.



## 5.1 Vergleichbarkeit auf Sparten- und Fachorganisationsebene

Mit 1. Juli 2002 ist die Spartenordnung (SpO) in Kraft getreten. Es wurde eine neue, 7. Sparte geschaffen. Hier ein Überblick über die 7 Sparten:

1. Sparte Gewerbe und Handwerk
2. Sparte Industrie
3. Sparte Handel
4. Sparte Bank und Versicherung
5. Sparte Transport und Verkehr
6. Sparte Tourismus und Freizeitwirtschaft
7. Sparte Information und Consulting

Die Sparte Information und Consulting setzt sich aus früheren Innungen des Gewerbes, Gremien des Handels und einer Fachvertretung der Sparte Transport und Verkehr zusammen. Deshalb ist ein Vergleich der Werte auf Spartenebene mit jenen vor dem Jahr 2002 nicht möglich.

### Weitere Änderungen:

- **Fachorganisationsordnung ab 1.1.2010:**

Hier sind große Änderungen innerhalb der Sparten, aber auch einige wenige spartenübergreifende Umschlüsselungen erfolgt. Aus diesem Grund ist ein Vergleich auf Ebene der Fachorganisationen mit den Vorjahren nicht möglich.

- **Fachorganisationsordnung ab 1.1.2015:**

Fachgruppenzusammenlegungen, Berufszweigverschiebungen, aber auch spartenübergreifende Veränderungen -> nur bedingte Vergleichbarkeit gegenüber den Vorjahren.

- **Fachorganisationsordnung ab 1.1.2022**

Fachgruppenbezeichnung-Änderungen und Berufszweig-Änderungen.

## 5.2 Vergleichbarkeit auf Bezirksebene

Mit Wirksamkeit 1.1.2012 wurden die politischen Bezirke Judenburg und Knittelfeld zum neuen politischen Bezirk

- Murtal zusammengefasst.

Der neue politische Bezirk Murtal ist nicht mit dem Wirtschaftskammer-Regionalstellenbereich Murtal ident. Der WK-Regionalstellenbereich Murtal setzt sich aus den politischen Bezirken Murtal und Murau zusammen.

Mit Wirksamkeit 1.1.2013 ergaben sich auf Grund von Bezirkszusammenlegungen folgende neue politische Bezirke:

- Bruck-Mürzzuschlag
- Hartberg-Fürstenfeld
- Südoststeiermark (vormals die Bezirke Feldbach und Radkersburg).

### Gemeindeebene

Daten - siehe Anhang

Auf Grund der Gemeindestrukturereform gibt es seit 1.1.2015 287 steirische Gemeinden; davor waren es 542.

## 6. Anhang: Aktive Sparten-Standorte in den Gemeinden 2024

Hier handelt es sich um die Zählung von Spartenmitgliedschaften an unterschiedlichen Adressen (Zahl der Standorte).

| Gemeinde                      | Sparten-<br>summe | Gewerbe/<br>Handwerk | Industrie  | Handel       | Bank/<br>Versich. | Transport/<br>Verkehr | Tourismus/<br>Freizeitw. | Inform./<br>Consulting |
|-------------------------------|-------------------|----------------------|------------|--------------|-------------------|-----------------------|--------------------------|------------------------|
| <b>22-Bruck-Mürzzuschlag</b>  | <b>7.295</b>      | <b>3.193</b>         | <b>124</b> | <b>1.817</b> | <b>57</b>         | <b>339</b>            | <b>1.057</b>             | <b>708</b>             |
| 5 -Breitenau am Hochlantsch   | 84                | 38                   | 2          | 19           | 1                 | 6                     | 14                       | 4                      |
| 15-Krieglach                  | 366               | 165                  | 8          | 103          | 1                 | 11                    | 43                       | 35                     |
| 16-Langenwang                 | 288               | 130                  | 4          | 60           | 2                 | 7                     | 52                       | 33                     |
| 25-Pernegg an der Mur         | 168               | 79                   | 3          | 39           | 1                 | 7                     | 25                       | 14                     |
| 28-St. Lorenzen im Mürztal    | 293               | 132                  | 1          | 82           |                   | 16                    | 36                       | 26                     |
| 31-Spital am Semmering        | 155               | 65                   |            | 30           |                   | 10                    | 47                       | 3                      |
| 32-Stanz im Mürztal           | 117               | 58                   | 3          | 30           |                   | 9                     | 11                       | 6                      |
| 35-Turnau                     | 144               | 58                   | 1          | 36           | 2                 | 10                    | 24                       | 13                     |
| 38-Aflenz                     | 194               | 89                   | 3          | 33           | 2                 | 11                    | 35                       | 21                     |
| 39-Bruck an der Mur           | 1.346             | 587                  | 13         | 335          | 9                 | 69                    | 182                      | 151                    |
| 40-Kapfenberg                 | 1.434             | 602                  | 32         | 386          | 11                | 66                    | 174                      | 163                    |
| 41-Kindberg                   | 522               | 237                  | 12         | 127          | 4                 | 19                    | 69                       | 54                     |
| 42-Mariazell                  | 407               | 141                  | 5          | 119          | 6                 | 26                    | 91                       | 19                     |
| 43-Mürzzuschlag               | 604               | 277                  | 10         | 142          | 7                 | 18                    | 84                       | 66                     |
| 44-Neuberg an der Mürz        | 199               | 106                  | 2          | 34           | 2                 | 9                     | 31                       | 15                     |
| 45-St. Barbara im Mürztal     | 442               | 198                  | 13         | 105          | 5                 | 19                    | 61                       | 41                     |
| 46-St. Marein im Mürztal      | 221               | 98                   | 6          | 57           | 2                 | 8                     | 26                       | 24                     |
| 47-Thörl                      | 166               | 66                   | 3          | 41           | 2                 | 9                     | 33                       | 12                     |
| 48-Tragöb-St. Katharein       | 145               | 67                   | 3          | 39           |                   | 9                     | 19                       | 8                      |
| <b>3 -Deutschlandsberg</b>    | <b>5.528</b>      | <b>2.665</b>         | <b>57</b>  | <b>1.312</b> | <b>31</b>         | <b>235</b>            | <b>608</b>               | <b>620</b>             |
| 5 -Frauental an der Laßnitz   | 352               | 234                  | 6          | 50           |                   | 6                     | 26                       | 30                     |
| 18-Lannach                    | 415               | 187                  | 10         | 104          | 2                 | 23                    | 35                       | 54                     |
| 23-Pölfing-Brunn              | 222               | 144                  |            | 36           |                   | 8                     | 21                       | 13                     |
| 24-Preding                    | 213               | 98                   | 1          | 56           | 1                 | 15                    | 17                       | 25                     |
| 26-St. Josef (Weststeiermark) | 132               | 67                   |            | 30           | 1                 | 2                     | 11                       | 21                     |
| 29-St. Peter im Sulmtal       | 90                | 49                   | 2          | 14           |                   | 2                     | 14                       | 9                      |
| 41-Wettmannstätten            | 139               | 64                   | 1          | 34           | 1                 | 12                    | 13                       | 14                     |
| 44-Deutschlandsberg           | 1.166             | 459                  | 8          | 322          | 15                | 43                    | 153                      | 166                    |
| 45-Eibiswald                  | 478               | 220                  | 3          | 119          | 3                 | 16                    | 72                       | 45                     |
| 46-Groß St. Florian           | 338               | 160                  | 5          | 96           | 1                 | 19                    | 24                       | 33                     |
| 47-St. Martin im Sulmtal      | 222               | 118                  | 6          | 51           |                   | 7                     | 23                       | 17                     |
| 48-St. Stefan ob Stainz       | 316               | 158                  | 2          | 64           | 1                 | 14                    | 39                       | 38                     |
| 49-Schwanberg                 | 317               | 168                  |            | 59           | 2                 | 22                    | 44                       | 22                     |
| 50-Stainz                     | 751               | 377                  | 10         | 178          | 2                 | 23                    | 69                       | 92                     |
| 51-Wies                       | 377               | 162                  | 3          | 99           | 2                 | 23                    | 47                       | 41                     |
| <b>1 -Graz-Stadt</b>          | <b>26.065</b>     | <b>9.101</b>         | <b>151</b> | <b>5.676</b> | <b>139</b>        | <b>1.511</b>          | <b>2.978</b>             | <b>6.509</b>           |
| 1 -Graz-Innere Stadt          | 1.961             | 398                  | 2          | 513          | 24                | 31                    | 549                      | 444                    |
| 2 -Graz-St. Leonhard          | 1.650             | 566                  | 6          | 320          | 4                 | 52                    | 190                      | 512                    |
| 3 -Graz-Geidorf               | 2.285             | 763                  | 3          | 375          | 13                | 87                    | 276                      | 768                    |
| 4 -Graz-Lend                  | 2.509             | 777                  | 11         | 525          | 15                | 204                   | 317                      | 660                    |
| 5 -Graz-Gries                 | 2.496             | 862                  | 25         | 584          | 11                | 235                   | 308                      | 471                    |
| 6 -Graz-Jakomini              | 2.637             | 910                  | 10         | 494          | 11                | 155                   | 280                      | 777                    |
| 7 -Graz-Liebenau              | 1.466             | 551                  | 8          | 356          | 7                 | 106                   | 131                      | 307                    |

## 6. Anhang: Aktive Sparten-Standorte in den Gemeinden 2024

Hier handelt es sich um die Zählung von Spartenmitgliedschaften an unterschiedlichen Adressen (Zahl der Standorte).

| Gemeinde                       | Sparten-<br>summe | Gewerbe/<br>Handwerk | Industrie  | Handel       | Bank/<br>Versich. | Transport/<br>Verkehr | Tourismus/<br>Freizeitw. | Inform./<br>Consulting |
|--------------------------------|-------------------|----------------------|------------|--------------|-------------------|-----------------------|--------------------------|------------------------|
| 8 -Graz-St. Peter              | 1.376             | 528                  | 12         | 271          | 7                 | 68                    | 93                       | 397                    |
| 9 -Graz-Waltendorf             | 799               | 299                  |            | 160          | 2                 | 21                    | 55                       | 262                    |
| 10-Graz-Ries                   | 402               | 153                  |            | 84           | 3                 | 14                    | 42                       | 106                    |
| 11-Graz-Mariatrost             | 709               | 296                  |            | 139          | 2                 | 25                    | 45                       | 200                    |
| 12-Graz-Andritz                | 1.456             | 561                  | 5          | 296          | 8                 | 46                    | 122                      | 418                    |
| 13-Graz-Gösting                | 875               | 342                  | 11         | 244          | 3                 | 66                    | 80                       | 129                    |
| 14-Graz-Eggenberg              | 1.468             | 552                  | 9          | 307          | 5                 | 88                    | 155                      | 352                    |
| 15-Graz-Wetzelsdorf            | 963               | 382                  | 1          | 204          | 6                 | 81                    | 84                       | 205                    |
| 16-Graz-Straßgang              | 1.794             | 718                  | 21         | 468          | 12                | 135                   | 150                      | 290                    |
| 17-Graz-Puntigam               | 1.219             | 443                  | 25         | 336          | 6                 | 97                    | 101                      | 211                    |
| <b>6 -Graz-Umgebung</b>        | <b>14.462</b>     | <b>6.619</b>         | <b>181</b> | <b>3.431</b> | <b>55</b>         | <b>682</b>            | <b>1.193</b>             | <b>2.301</b>           |
| 8 -Feldkirchen bei Graz        | 652               | 272                  | 10         | 180          | 4                 | 51                    | 50                       | 85                     |
| 11-Gössendorf                  | 402               | 200                  | 8          | 85           | 1                 | 13                    | 36                       | 59                     |
| 13-Gratkorn                    | 777               | 428                  | 40         | 138          | 4                 | 25                    | 71                       | 71                     |
| 17-Hart bei Graz               | 441               | 200                  | 2          | 110          | 2                 | 8                     | 39                       | 80                     |
| 18-Haselsdorf-Tobelbad         | 126               | 55                   |            | 30           |                   | 1                     | 7                        | 33                     |
| 19-Hausmannstätten             | 356               | 163                  |            | 86           | 3                 | 7                     | 30                       | 67                     |
| 23-Kainbach bei Graz           | 189               | 91                   |            | 35           |                   | 6                     | 10                       | 47                     |
| 24-Kalsdorf bei Graz           | 758               | 300                  | 11         | 208          | 3                 | 69                    | 52                       | 115                    |
| 26-Kumberg                     | 302               | 130                  | 1          | 84           | 2                 | 8                     | 20                       | 57                     |
| 28-Laßnitzhöhe                 | 250               | 101                  | 1          | 65           | 1                 | 5                     | 34                       | 43                     |
| 29-Lieboch                     | 568               | 242                  | 5          | 144          | 4                 | 37                    | 48                       | 88                     |
| 32-Peggau                      | 209               | 77                   | 9          | 51           | 1                 | 19                    | 22                       | 30                     |
| 39-St. Bartholomä              | 121               | 64                   | 1          | 31           |                   | 5                     | 7                        | 13                     |
| 41-St. Oswald bei Plankenwarth | 90                | 54                   |            | 20           |                   | 3                     | 7                        | 6                      |
| 42-St. Radegund bei Graz       | 169               | 71                   |            | 27           | 1                 | 7                     | 30                       | 33                     |
| 45-Semriach                    | 273               | 120                  | 1          | 61           | 1                 | 19                    | 32                       | 39                     |
| 46-Stattegg                    | 214               | 101                  |            | 31           |                   | 6                     | 13                       | 63                     |
| 47-Stiwoll                     | 42                | 31                   |            | 4            |                   |                       | 2                        | 5                      |
| 48-Thal                        | 170               | 77                   | 2          | 40           |                   | 4                     | 12                       | 35                     |
| 51-Übelbach                    | 163               | 75                   | 3          | 39           | 1                 | 10                    | 17                       | 18                     |
| 53-Vasoldsberg                 | 384               | 192                  |            | 88           | 1                 | 16                    | 33                       | 54                     |
| 54-Weinitzen                   | 233               | 96                   | 1          | 51           |                   | 11                    | 15                       | 59                     |
| 55-Werndorf                    | 209               | 74                   | 6          | 51           |                   | 35                    | 12                       | 31                     |
| 56-Wundschuh                   | 156               | 66                   | 4          | 42           |                   | 19                    | 17                       | 8                      |
| 59-Deutschfeistritz            | 292               | 141                  | 5          | 65           | 1                 | 12                    | 40                       | 28                     |
| 60-Dobl-Zwaring                | 358               | 172                  | 1          | 91           |                   | 21                    | 21                       | 52                     |
| 61-Eggersdorf bei Graz         | 578               | 283                  | 7          | 128          | 2                 | 31                    | 40                       | 87                     |
| 62-Fernitz-Mellach             | 428               | 210                  | 3          | 99           | 1                 | 15                    | 35                       | 65                     |
| 63-Frohnleiten                 | 511               | 223                  | 5          | 140          | 3                 | 13                    | 55                       | 72                     |
| 64-Gratwein-Straßengel         | 965               | 428                  | 11         | 225          | 6                 | 36                    | 89                       | 170                    |
| 65-Hitzendorf                  | 526               | 243                  | 4          | 128          | 2                 | 14                    | 42                       | 93                     |
| 66-Nestelbach bei Graz         | 229               | 117                  |            | 54           | 1                 | 8                     | 17                       | 32                     |
| 67-Raaba-Grambach              | 671               | 316                  | 15         | 117          | 3                 | 9                     | 33                       | 178                    |

## 6. Anhang: Aktive Sparten-Standorte in den Gemeinden 2024

Hier handelt es sich um die Zählung von Spartenmitgliedschaften an unterschiedlichen Adressen (Zahl der Standorte).

| Gemeinde                       | Sparten-<br>summe | Gewerbe/<br>Handwerk | Industrie | Handel       | Bank/<br>Versich. | Transport/<br>Verkehr | Tourismus/<br>Freizeitw. | Inform./<br>Consulting |
|--------------------------------|-------------------|----------------------|-----------|--------------|-------------------|-----------------------|--------------------------|------------------------|
| 68-St. Marein bei Graz         | 320               | 161                  | 1         | 76           | 1                 | 8                     | 25                       | 48                     |
| 69-Seiersberg-Pirka            | 1.627             | 771                  | 13        | 431          | 3                 | 57                    | 129                      | 223                    |
| 70-Untermersbach-Zettling      | 703               | 274                  | 11        | 176          | 3                 | 74                    | 51                       | 114                    |
| <b>23-Hartberg-Fürstenfeld</b> | <b>8.831</b>      | <b>4.277</b>         | <b>83</b> | <b>2.279</b> | <b>53</b>         | <b>365</b>            | <b>951</b>               | <b>823</b>             |
| 2 -Bad Blumau                  | 119               | 47                   | 2         | 32           |                   | 5                     | 20                       | 13                     |
| 5 -Buch-St. Magdalena          | 143               | 73                   |           | 41           |                   | 6                     | 11                       | 12                     |
| 6 -Burgau                      | 94                | 43                   |           | 20           | 1                 | 4                     | 13                       | 13                     |
| 9 -Ebersdorf                   | 107               | 52                   | 2         | 34           |                   | 5                     | 5                        | 9                      |
| 11-Friedberg                   | 221               | 110                  | 1         | 56           | 2                 | 5                     | 23                       | 24                     |
| 14-Greinbach                   | 192               | 107                  | 3         | 44           |                   | 10                    | 12                       | 16                     |
| 16-Großsteinbach               | 87                | 41                   |           | 24           | 1                 | 5                     | 10                       | 6                      |
| 19-Hartberg                    | 1.372             | 826                  | 10        | 286          | 10                | 35                    | 99                       | 106                    |
| 20-Hartberg Umgebung           | 200               | 91                   |           | 53           |                   | 9                     | 21                       | 26                     |
| 26-Lafnitz                     | 114               | 58                   |           | 26           |                   | 6                     | 11                       | 13                     |
| 32-Ottendorf an der Rittschein | 130               | 73                   |           | 27           | 1                 | 5                     | 8                        | 16                     |
| 33-Pinggau                     | 250               | 118                  | 3         | 76           | 1                 | 8                     | 24                       | 20                     |
| 35-Pöllau                      | 147               | 80                   |           | 33           |                   | 5                     | 20                       | 9                      |
| 42-St. Jakob im Walde          | 70                | 32                   |           | 19           |                   | 4                     | 12                       | 3                      |
| 44-St. Johann in der Haide     | 209               | 87                   | 1         | 70           |                   | 10                    | 21                       | 20                     |
| 45-St. Lorenzen am Wechsel     | 106               | 51                   | 1         | 25           |                   | 6                     | 16                       | 7                      |
| 47-Schäffern                   | 93                | 47                   | 1         | 22           |                   | 4                     | 10                       | 9                      |
| 52-Söchau                      | 75                | 35                   |           | 19           | 1                 | 2                     | 10                       | 8                      |
| 56-Stubenberg                  | 200               | 74                   | 4         | 50           | 2                 | 5                     | 51                       | 14                     |
| 62-Wenigzell                   | 121               | 64                   | 2         | 31           |                   | 5                     | 12                       | 7                      |
| 64-Bad Waltersdorf             | 405               | 172                  | 3         | 99           | 3                 | 27                    | 65                       | 36                     |
| 65-Dechantskirchen             | 128               | 67                   |           | 31           | 1                 | 3                     | 10                       | 16                     |
| 66-Feistritz                   | 182               | 88                   | 1         | 47           | 1                 | 7                     | 20                       | 18                     |
| 67-Fürstenfeld                 | 1.026             | 407                  | 17        | 291          | 8                 | 38                    | 145                      | 120                    |
| 68-Grafendorf bei Hartberg     | 305               | 163                  | 2         | 72           | 2                 | 22                    | 19                       | 25                     |
| 69-Großwilfersdorf             | 203               | 91                   | 5         | 64           | 1                 | 12                    | 15                       | 15                     |
| 70-Hartl                       | 152               | 66                   | 2         | 45           |                   | 10                    | 12                       | 17                     |
| 71-Ilz                         | 475               | 222                  | 4         | 121          | 2                 | 24                    | 40                       | 62                     |
| 72-Kaindorf                    | 288               | 128                  | 2         | 75           | 3                 | 16                    | 32                       | 32                     |
| 73-Loipersdorf bei Fürstenfeld | 146               | 61                   | 1         | 34           |                   | 7                     | 33                       | 10                     |
| 74-Neudau                      | 105               | 50                   | 3         | 25           | 2                 | 7                     | 13                       | 5                      |
| 75-Pöllau                      | 538               | 241                  | 5         | 166          | 5                 | 17                    | 58                       | 46                     |
| 76-Rohr bei Hartberg           | 99                | 48                   |           | 36           |                   | 2                     | 3                        | 10                     |
| 77-Rohrbach an der Lafnitz     | 260               | 135                  | 3         | 67           | 2                 | 12                    | 23                       | 18                     |
| 78-Vorau                       | 352               | 178                  | 5         | 85           | 3                 | 9                     | 37                       | 35                     |
| 79-Waldbach-Mönichwald         | 117               | 51                   |           | 33           | 1                 | 8                     | 17                       | 7                      |
| <b>9 -Leibnitz</b>             | <b>8.018</b>      | <b>3.580</b>         | <b>71</b> | <b>2.170</b> | <b>48</b>         | <b>357</b>            | <b>850</b>               | <b>942</b>             |
| 1 -Allerheiligen bei Wildon    | 130               | 62                   |           | 39           |                   | 1                     | 7                        | 21                     |
| 2 -Arnfels                     | 103               | 48                   | 1         | 27           | 2                 | 3                     | 18                       | 4                      |
| 7 -Empersdorf                  | 130               | 79                   |           | 28           |                   | 7                     | 6                        | 10                     |

## 6. Anhang: Aktive Sparten-Standorte in den Gemeinden 2024

Hier handelt es sich um die Zählung von Spartenmitgliedschaften an unterschiedlichen Adressen (Zahl der Standorte).

| Gemeinde                         | Sparten-<br>summe | Gewerbe/<br>Handwerk | Industrie | Handel       | Bank/<br>Versich. | Transport/<br>Verkehr | Tourismus/<br>Freizeitw. | Inform./<br>Consulting |
|----------------------------------|-------------------|----------------------|-----------|--------------|-------------------|-----------------------|--------------------------|------------------------|
| 8 -Gabersdorf                    | 141               | 62                   | 5         | 38           | 1                 | 8                     | 11                       | 16                     |
| 12-Gralla                        | 328               | 117                  | 1         | 113          |                   | 25                    | 38                       | 34                     |
| 13-Großklein                     | 234               | 113                  | 2         | 56           | 1                 | 12                    | 25                       | 25                     |
| 16-Heimschuh                     | 193               | 87                   |           | 55           | 1                 | 5                     | 20                       | 25                     |
| 17-Hengsberg                     | 163               | 90                   |           | 31           |                   | 5                     | 11                       | 26                     |
| 19-Kitzeck im Sausal             | 90                | 43                   |           | 18           | 1                 | 5                     | 16                       | 7                      |
| 20-Lang                          | 148               | 68                   | 4         | 39           |                   | 11                    | 13                       | 13                     |
| 21-Lebring-St. Margarethen       | 235               | 102                  | 6         | 56           | 1                 | 8                     | 19                       | 43                     |
| 24-Oberhaag                      | 159               | 92                   | 3         | 38           | 1                 | 4                     | 17                       | 4                      |
| 27-Ragnitz                       | 144               | 64                   | 1         | 49           |                   | 4                     | 9                        | 17                     |
| 30-St. Andrä-Höch                | 142               | 63                   | 1         | 36           | 1                 | 5                     | 18                       | 18                     |
| 32-St. Johann im Saggautal       | 124               | 60                   | 3         | 26           | 1                 | 6                     | 16                       | 12                     |
| 33-St. Nikolai im Sausal         | 214               | 101                  | 2         | 50           | 1                 | 9                     | 19                       | 32                     |
| 43-Tillmitsch                    | 351               | 160                  | 1         | 91           | 1                 | 20                    | 35                       | 43                     |
| 45-Wagna                         | 457               | 214                  | 5         | 113          | 2                 | 14                    | 40                       | 69                     |
| 49-Ehrenhausen an der Weinstraße | 213               | 79                   | 3         | 58           | 2                 | 7                     | 39                       | 25                     |
| 50-Gamlitz                       | 269               | 109                  |           | 72           | 1                 | 12                    | 50                       | 25                     |
| 51-Gleinstätten                  | 293               | 136                  | 3         | 71           | 2                 | 16                    | 30                       | 35                     |
| 52-Heiligenkreuz am Waasen       | 247               | 115                  |           | 66           | 2                 | 7                     | 22                       | 35                     |
| 53-Leibnitz                      | 1.391             | 543                  | 10        | 426          | 14                | 40                    | 153                      | 205                    |
| 54-Leutschach an der Weinstraße  | 266               | 113                  | 1         | 67           | 3                 | 10                    | 52                       | 20                     |
| 55-St. Georgen an der Stiefing   | 127               | 52                   | 1         | 34           | 1                 | 9                     | 11                       | 19                     |
| 57-Schwarzautal                  | 208               | 118                  | 1         | 60           | 1                 | 1                     | 11                       | 16                     |
| 59-Wildon                        | 541               | 241                  | 10        | 143          | 2                 | 37                    | 49                       | 59                     |
| 60-St. Veit in der Südsteiermark | 361               | 183                  | 5         | 96           | 2                 | 14                    | 32                       | 29                     |
| 61-Straß in Steiermark           | 616               | 266                  | 2         | 174          | 4                 | 52                    | 63                       | 55                     |
| <b>10-Leoben</b>                 | <b>4.496</b>      | <b>1.961</b>         | <b>77</b> | <b>1.114</b> | <b>32</b>         | <b>215</b>            | <b>552</b>               | <b>545</b>             |
| 1 -Eisenerz                      | 310               | 116                  | 4         | 72           | 3                 | 10                    | 68                       | 37                     |
| 5 -Kalwang                       | 78                | 35                   | 1         | 20           | 1                 | 3                     | 13                       | 5                      |
| 6 -Kammern im Liesingtal         | 164               | 64                   | 7         | 40           | 1                 | 12                    | 13                       | 27                     |
| 7 -Kraubath an der Mur           | 99                | 36                   | 2         | 25           | 2                 | 5                     | 12                       | 17                     |
| 8 -Leoben                        | 1.728             | 648                  | 34        | 455          | 12                | 79                    | 240                      | 260                    |
| 9 -Mautern in Steiermark         | 120               | 46                   | 1         | 34           | 2                 | 9                     | 21                       | 7                      |
| 10-Niklasdorf                    | 208               | 91                   | 2         | 53           | 1                 | 14                    | 19                       | 28                     |
| 11-Proleb                        | 88                | 49                   |           | 15           | 2                 | 6                     | 10                       | 6                      |
| 12-Radmer                        | 33                | 18                   |           | 9            |                   | 3                     | 3                        |                        |
| 13-St. Michael in Obersteiermark | 202               | 78                   | 4         | 55           | 2                 | 9                     | 26                       | 28                     |
| 14-St. Peter-Freienstein         | 117               | 55                   | 2         | 37           | 1                 | 7                     | 6                        | 9                      |
| 15-St. Stefan ob Leoben          | 110               | 54                   | 4         | 23           | 1                 | 9                     | 12                       | 7                      |
| 16-Traboch                       | 290               | 186                  | 5         | 58           |                   | 11                    | 9                        | 21                     |
| 18-Vordernberg                   | 98                | 32                   | 1         | 24           |                   | 9                     | 27                       | 5                      |
| 19-Wald am Schoberpaß            | 58                | 25                   | 3         | 15           |                   | 1                     | 9                        | 5                      |
| 20-Trofaiach                     | 793               | 428                  | 7         | 179          | 4                 | 28                    | 64                       | 83                     |

## 6. Anhang: Aktive Sparten-Standorte in den Gemeinden 2024

Hier handelt es sich um die Zählung von Spartenmitgliedschaften an unterschiedlichen Adressen (Zahl der Standorte).

| Gemeinde                      | Sparten-<br>summe | Gewerbe/<br>Handwerk | Industrie | Handel       | Bank/<br>Versich. | Transport/<br>Verkehr | Tourismus/<br>Freizeitw. | Inform./<br>Consulting |
|-------------------------------|-------------------|----------------------|-----------|--------------|-------------------|-----------------------|--------------------------|------------------------|
| <b>11-Liezen</b>              | <b>7.610</b>      | <b>2.860</b>         | <b>89</b> | <b>1.688</b> | <b>65</b>         | <b>441</b>            | <b>1.746</b>             | <b>721</b>             |
| 3 -Aigen im Ennstal           | 186               | 89                   | 2         | 44           | 2                 | 10                    | 24                       | 15                     |
| 4 -Altaussee                  | 202               | 66                   | 1         | 28           | 1                 | 14                    | 64                       | 28                     |
| 5 -Altenmarkt bei St. Gallen  | 42                | 21                   | 1         | 6            |                   | 4                     | 6                        | 4                      |
| 6 -Ardning                    | 84                | 43                   | 1         | 18           | 1                 | 4                     | 7                        | 10                     |
| 7 -Bad Aussee                 | 520               | 207                  | 3         | 144          | 7                 | 18                    | 76                       | 65                     |
| 15-Grundlsee                  | 117               | 44                   | 1         | 20           |                   | 3                     | 30                       | 19                     |
| 23-Lassing                    | 104               | 55                   | 2         | 28           |                   | 6                     | 9                        | 4                      |
| 43-Selzthal                   | 93                | 48                   |           | 18           | 1                 | 4                     | 11                       | 11                     |
| 47-Triebsen                   | 209               | 104                  | 3         | 41           | 2                 | 18                    | 27                       | 14                     |
| 51-Wildalpen                  | 62                | 23                   | 1         | 11           | 1                 | 6                     | 18                       | 2                      |
| 52-Wörschach                  | 82                | 44                   | 1         | 20           | 1                 | 2                     | 10                       | 4                      |
| 53-Admont                     | 371               | 175                  | 3         | 78           | 2                 | 12                    | 67                       | 34                     |
| 55-Bad Mitterndorf            | 609               | 214                  | 7         | 113          | 4                 | 41                    | 165                      | 65                     |
| 56-Gaishorn am See            | 99                | 44                   | 5         | 20           |                   | 2                     | 15                       | 13                     |
| 57-Irdning-Donnersbachtal     | 364               | 132                  | 3         | 76           | 5                 | 15                    | 101                      | 32                     |
| 58-Landl                      | 210               | 89                   | 4         | 55           | 1                 | 17                    | 33                       | 11                     |
| 59-Liezen                     | 780               | 264                  | 10        | 274          | 11                | 50                    | 103                      | 68                     |
| 63-Rottenmann                 | 360               | 171                  | 7         | 87           | 4                 | 21                    | 36                       | 34                     |
| 64-St. Gallen                 | 146               | 71                   | 4         | 29           | 2                 | 6                     | 22                       | 12                     |
| 67-Stainach-Pürgg             | 216               | 78                   | 4         | 53           | 2                 | 12                    | 43                       | 24                     |
| 3 -Gröbming                   | 369               | 140                  | 4         | 103          | 4                 | 16                    | 58                       | 44                     |
| 5 -Haus                       | 305               | 103                  | 3         | 39           | 2                 | 24                    | 113                      | 21                     |
| 13-Ramsau am Dachstein        | 413               | 114                  | 3         | 54           | 2                 | 34                    | 180                      | 26                     |
| 54-Aich                       | 120               | 49                   | 2         | 17           |                   | 2                     | 36                       | 14                     |
| 60-Michaelerberg-Pruggern     | 101               | 46                   | 1         | 17           |                   | 7                     | 26                       | 4                      |
| 61-Mitterberg-St. Martin      | 158               | 66                   | 2         | 36           |                   | 10                    | 24                       | 20                     |
| 62-Öblarn                     | 134               | 52                   | 3         | 33           | 2                 | 11                    | 22                       | 11                     |
| 65-Schladming                 | 1.055             | 264                  | 5         | 208          | 8                 | 67                    | 397                      | 106                    |
| 66-Sölk                       | 99                | 44                   | 3         | 18           |                   | 5                     | 23                       | 6                      |
| <b>13-Murau</b>               | <b>2.372</b>      | <b>996</b>           | <b>40</b> | <b>578</b>   | <b>24</b>         | <b>146</b>            | <b>405</b>               | <b>183</b>             |
| 10-Mühlen                     | 45                | 19                   |           | 9            | 1                 | 4                     | 9                        | 3                      |
| 13-Niederwölz                 | 60                | 22                   | 1         | 21           |                   | 5                     | 7                        | 4                      |
| 25-St. Peter am Kammersberg   | 182               | 123                  |           | 25           | 2                 | 5                     | 20                       | 7                      |
| 28-Schöder                    | 49                | 20                   |           | 13           |                   | 2                     | 9                        | 5                      |
| 37-Krakau                     | 84                | 35                   |           | 15           | 1                 | 6                     | 23                       | 4                      |
| 38-Murau                      | 421               | 147                  | 13        | 106          | 7                 | 28                    | 71                       | 49                     |
| 39-Neumarkt in der Steiermark | 426               | 197                  | 1         | 113          | 3                 | 24                    | 49                       | 39                     |
| 40-Oberwölz                   | 217               | 84                   | 2         | 50           | 2                 | 14                    | 58                       | 7                      |
| 41-Ranten                     | 60                | 37                   |           | 10           |                   | 3                     | 4                        | 6                      |
| 42-St. Georgen am Kreischberg | 151               | 54                   | 2         | 27           | 1                 | 5                     | 52                       | 10                     |
| 43-St. Lambrecht              | 156               | 65                   | 4         | 41           | 2                 | 11                    | 24                       | 9                      |
| 44-Scheifling                 | 184               | 67                   | 6         | 65           | 1                 | 16                    | 17                       | 12                     |
| 45-Stadl-Predlitz             | 177               | 57                   | 3         | 43           | 2                 | 11                    | 48                       | 13                     |

## 6. Anhang: Aktive Sparten-Standorte in den Gemeinden 2024

Hier handelt es sich um die Zählung von Spartenmitgliedschaften an unterschiedlichen Adressen (Zahl der Standorte).

| Gemeinde                           | Sparten-<br>summe | Gewerbe/<br>Handwerk | Industrie | Handel       | Bank/<br>Versich. | Transport/<br>Verkehr | Tourismus/<br>Freizeitw. | Inform./<br>Consulting |
|------------------------------------|-------------------|----------------------|-----------|--------------|-------------------|-----------------------|--------------------------|------------------------|
| 46-Teufenbach-Katsch               | 160               | 69                   | 8         | 40           | 2                 | 12                    | 14                       | 15                     |
| <b>21-Murtal</b>                   | <b>6.457</b>      | <b>3.324</b>         | <b>99</b> | <b>1.481</b> | <b>42</b>         | <b>290</b>            | <b>702</b>               | <b>519</b>             |
| 7 -Fohnsdorf                       | 1.795             | 1.369                | 10        | 220          | 4                 | 41                    | 95                       | 56                     |
| 8 -Gaal                            | 92                | 49                   |           | 20           | 1                 | 3                     | 15                       | 4                      |
| 10-Hohentauern                     | 64                | 17                   | 1         | 8            | 1                 | 12                    | 22                       | 3                      |
| 14-Kobenz                          | 151               | 66                   | 2         | 51           | 1                 | 4                     | 14                       | 13                     |
| 21-Pusterwald                      | 36                | 22                   | 1         | 7            |                   | 2                     | 1                        | 3                      |
| 26-St. Georgen ob Judenburg        | 47                | 16                   |           | 18           |                   | 4                     | 5                        | 4                      |
| 32-St. Peter ob Judenburg          | 103               | 46                   | 6         | 20           |                   | 7                     | 13                       | 11                     |
| 34-Seckau                          | 92                | 40                   | 2         | 22           | 1                 | 5                     | 11                       | 11                     |
| 36-Unzmarkt-Frauenburg             | 91                | 41                   |           | 28           | 1                 | 4                     | 8                        | 9                      |
| 38-Zeltweg                         | 480               | 199                  | 11        | 129          | 6                 | 24                    | 59                       | 52                     |
| 39-Lobmingtal                      | 108               | 49                   | 3         | 21           | 1                 | 6                     | 22                       | 6                      |
| 40-Judenburg                       | 739               | 271                  | 15        | 204          | 10                | 39                    | 101                      | 99                     |
| 41-Knittelfeld                     | 884               | 370                  | 9         | 257          | 9                 | 42                    | 114                      | 83                     |
| 42-Obdach                          | 255               | 120                  | 6         | 59           | 1                 | 10                    | 42                       | 17                     |
| 43-Pöls-Oberkurzheim               | 207               | 90                   | 6         | 55           | 1                 | 12                    | 26                       | 17                     |
| 44-Pölstal                         | 185               | 78                   | 4         | 51           | 1                 | 14                    | 29                       | 8                      |
| 45-St. Marein-Feistritz            | 175               | 90                   | 3         | 44           |                   | 10                    | 12                       | 16                     |
| 46-St. Margarethen bei Knittelfeld | 147               | 73                   | 4         | 34           | 1                 | 6                     | 15                       | 14                     |
| 47-Spielberg                       | 450               | 175                  | 6         | 129          | 2                 | 32                    | 57                       | 49                     |
| 48-Weißkirchen in Steiermark       | 356               | 143                  | 10        | 104          | 1                 | 13                    | 41                       | 44                     |
| <b>24-Südoststeiermark</b>         | <b>7.114</b>      | <b>3.264</b>         | <b>66</b> | <b>1.900</b> | <b>55</b>         | <b>298</b>            | <b>891</b>               | <b>640</b>             |
| 11-Edelsbach bei Feldbach          | 72                | 36                   | 2         | 21           |                   | 1                     | 7                        | 5                      |
| 14-Eichkögl                        | 121               | 64                   |           | 36           |                   | 5                     | 6                        | 10                     |
| 26-Halbenrain                      | 174               | 79                   | 1         | 52           | 1                 | 7                     | 20                       | 14                     |
| 30-Jagerberg                       | 114               | 59                   |           | 33           | 1                 | 6                     | 7                        | 8                      |
| 32-Kapfenstein                     | 91                | 45                   | 2         | 15           | 1                 | 5                     | 12                       | 11                     |
| 35-Klöch                           | 79                | 38                   | 3         | 14           | 1                 | 2                     | 17                       | 4                      |
| 43-Mettersdorf am Saßbach          | 90                | 37                   | 1         | 26           | 1                 | 3                     | 13                       | 9                      |
| 68-Tieschen                        | 101               | 51                   |           | 17           | 1                 | 3                     | 19                       | 10                     |
| 72-Unterlamm                       | 91                | 45                   |           | 14           | 1                 | 3                     | 21                       | 7                      |
| 75-Bad Gleichenberg                | 480               | 192                  | 3         | 111          | 4                 | 25                    | 97                       | 48                     |
| 76-Bad Radkersburg                 | 388               | 133                  | 3         | 109          | 5                 | 16                    | 91                       | 31                     |
| 77-Deutsch Goritz                  | 160               | 83                   |           | 45           | 1                 | 8                     | 14                       | 9                      |
| 78-Fehring                         | 593               | 304                  | 6         | 151          | 3                 | 20                    | 68                       | 41                     |
| 79-Feldbach                        | 1.246             | 492                  | 23        | 361          | 14                | 61                    | 145                      | 150                    |
| 80-Gnas                            | 514               | 258                  | 3         | 140          | 2                 | 23                    | 46                       | 42                     |
| 81-Kirchbach in der Steiermark     | 291               | 134                  | 4         | 79           | 2                 | 10                    | 36                       | 26                     |
| 82-Kirchberg an der Raab           | 448               | 204                  | 3         | 133          | 2                 | 20                    | 48                       | 38                     |
| 83-Mureck                          | 355               | 176                  | 4         | 84           | 3                 | 17                    | 45                       | 26                     |
| 84-Palldau                         | 218               | 96                   | 1         | 69           | 1                 | 9                     | 26                       | 16                     |
| 85-Pirching am Traubenberg         | 144               | 69                   | 1         | 40           |                   | 4                     | 12                       | 18                     |
| 86-Riegersburg                     | 363               | 177                  | 4         | 86           | 4                 | 18                    | 39                       | 35                     |

## 6. Anhang: Aktive Sparten-Standorte in den Gemeinden 2024

Hier handelt es sich um die Zählung von Spartenmitgliedschaften an unterschiedlichen Adressen (Zahl der Standorte).

| Gemeinde                       | Sparten-<br>summe | Gewerbe/<br>Handwerk | Industrie  | Handel       | Bank/<br>Versich. | Transport/<br>Verkehr | Tourismus/<br>Freizeitw. | Inform./<br>Consulting |
|--------------------------------|-------------------|----------------------|------------|--------------|-------------------|-----------------------|--------------------------|------------------------|
| 87-St. Anna am Aigen           | 169               | 93                   | 1          | 38           | 1                 | 4                     | 21                       | 11                     |
| 88-St. Peter am Ottersbach     | 206               | 107                  |            | 54           | 2                 | 7                     | 21                       | 15                     |
| 89-St. Stefan im Rosental      | 325               | 152                  |            | 104          | 2                 | 12                    | 27                       | 28                     |
| 90-Straden                     | 281               | 140                  | 1          | 68           | 2                 | 9                     | 33                       | 28                     |
| <b>16-Voitsberg</b>            | <b>4.271</b>      | <b>2.034</b>         | <b>61</b>  | <b>1.083</b> | <b>25</b>         | <b>186</b>            | <b>434</b>               | <b>448</b>             |
| 11-Krottendorf-Gaisfeld        | 187               | 97                   | 3          | 48           | 1                 | 7                     | 8                        | 23                     |
| 12-Ligist                      | 232               | 138                  | 1          | 42           |                   | 9                     | 16                       | 26                     |
| 15-Mooskirchen                 | 178               | 87                   | 1          | 46           |                   | 5                     | 21                       | 18                     |
| 18-Rosental an der Kainach     | 250               | 105                  | 1          | 66           | 4                 | 10                    | 27                       | 37                     |
| 21-St. Martin am Wöllmißberg   | 69                | 44                   |            | 14           |                   |                       | 6                        | 5                      |
| 24-Stallhofen                  | 231               | 124                  | 4          | 49           | 2                 | 7                     | 23                       | 22                     |
| 25-Voitsberg                   | 837               | 389                  | 9          | 227          | 6                 | 42                    | 81                       | 83                     |
| 26-Bärnbach                    | 490               | 213                  | 9          | 135          | 3                 | 22                    | 50                       | 58                     |
| 27-Edelschrott                 | 125               | 54                   | 1          | 24           | 1                 | 8                     | 28                       | 9                      |
| 28-Geistthal-Södingberg        | 83                | 42                   | 1          | 22           |                   | 7                     | 6                        | 5                      |
| 29-Hirschegg-Pack              | 110               | 50                   |            | 22           |                   | 4                     | 23                       | 11                     |
| 30-Kainach bei Voitsberg       | 101               | 57                   | 3          | 27           |                   | 1                     | 10                       | 3                      |
| 31-Köflach                     | 745               | 341                  | 24         | 195          | 5                 | 39                    | 78                       | 63                     |
| 32-Maria Lankowitz             | 200               | 98                   | 4          | 48           | 1                 | 7                     | 29                       | 13                     |
| 33-Söding-St. Johann           | 433               | 195                  |            | 118          | 2                 | 18                    | 28                       | 72                     |
| <b>17-Weiz</b>                 | <b>9.137</b>      | <b>4.757</b>         | <b>102</b> | <b>2.147</b> | <b>44</b>         | <b>357</b>            | <b>767</b>               | <b>963</b>             |
| 1 -Albersdorf-Prebuch          | 170               | 74                   | 4          | 47           |                   | 13                    | 9                        | 23                     |
| 8 -Fischbach                   | 97                | 36                   | 1          | 31           |                   | 5                     | 13                       | 11                     |
| 10-Floing                      | 89                | 42                   | 1          | 26           | 1                 | 4                     | 8                        | 7                      |
| 11-Gasen                       | 52                | 23                   |            | 12           |                   | 4                     | 7                        | 6                      |
| 16-Markt Hartmannsdorf         | 273               | 119                  | 2          | 75           | 1                 | 18                    | 24                       | 34                     |
| 19-Hofstätten an der Raab      | 227               | 101                  | 3          | 66           |                   | 13                    | 11                       | 33                     |
| 27-Ludersdorf-Wilfersdorf      | 246               | 110                  | 1          | 69           |                   | 10                    | 18                       | 38                     |
| 28-Miesenbach bei Birkfeld     | 45                | 20                   |            | 11           |                   | 3                     | 10                       | 1                      |
| 29-Mitterdorf an der Raab      | 148               | 75                   |            | 41           |                   | 10                    | 10                       | 12                     |
| 30-Mortantsch                  | 124               | 63                   |            | 29           |                   | 7                     | 6                        | 19                     |
| 31-Naas                        | 98                | 49                   | 6          | 26           |                   | 11                    | 3                        | 3                      |
| 40-Puch bei Weiz               | 134               | 66                   | 1          | 39           | 1                 | 5                     | 14                       | 8                      |
| 41-Ratten                      | 90                | 36                   | 1          | 27           | 1                 | 5                     | 15                       | 5                      |
| 43-Rettenegg                   | 50                | 27                   |            | 9            |                   | 3                     | 10                       | 1                      |
| 44-St. Kathrein am Hauenstein  | 37                | 16                   | 1          | 10           |                   | 2                     | 6                        | 2                      |
| 45-St. Kathrein am Offenegg    | 93                | 43                   |            | 18           | 1                 | 5                     | 18                       | 8                      |
| 46-St. Margarethen an der Raab | 391               | 181                  | 1          | 106          | 2                 | 11                    | 31                       | 59                     |
| 48-Sinabelkirchen              | 427               | 181                  | 6          | 119          | 2                 | 38                    | 33                       | 48                     |
| 50-Strallegg                   | 89                | 42                   |            | 25           |                   | 5                     | 12                       | 5                      |
| 51-Thannhausen                 | 183               | 90                   | 6          | 40           |                   | 5                     | 12                       | 30                     |
| 56-Anger                       | 333               | 160                  | 6          | 92           | 3                 | 11                    | 33                       | 28                     |
| 57-Birkfeld                    | 418               | 178                  | 9          | 120          | 4                 | 22                    | 44                       | 41                     |
| 58-Fladnitz an der Teichalm    | 167               | 60                   | 2          | 47           | 1                 | 8                     | 32                       | 17                     |



## 6. Anhang: Aktive Sparten-Standorte in den Gemeinden 2024

Hier handelt es sich um die Zählung von Spartenmitgliedschaften an unterschiedlichen Adressen (Zahl der Standorte).

| Gemeinde                     | Sparten-<br>summe | Gewerbe/<br>Handwerk | Industrie | Handel | Bank/<br>Versich. | Transport/<br>Verkehr | Tourismus/<br>Freizeitw. | Inform./<br>Consulting |
|------------------------------|-------------------|----------------------|-----------|--------|-------------------|-----------------------|--------------------------|------------------------|
| 59-Gersdorf an der Feistritz | 106               | 61                   |           | 26     |                   | 3                     | 9                        | 7                      |
| 60-Gleisdorf                 | 2.596             | 1844                 | 8         | 354    | 8                 | 41                    | 128                      | 213                    |
| 61-Gutenberg-Stenzengreith   | 99                | 47                   | 4         | 17     | 1                 | 2                     | 9                        | 19                     |
| 62-Ilztal                    | 205               | 104                  | 1         | 57     |                   | 7                     | 14                       | 22                     |
| 63-Passail                   | 350               | 171                  | 4         | 85     | 3                 | 16                    | 37                       | 34                     |
| 64-Pischelsdorf am Kulm      | 297               | 141                  | 4         | 82     | 3                 | 10                    | 31                       | 26                     |
| 65-St. Ruprecht an der Raab  | 434               | 197                  | 8         | 134    | 1                 | 17                    | 28                       | 49                     |
| 66-Weiz                      | 1.069             | 400                  | 22        | 307    | 11                | 43                    | 132                      | 154                    |

Impressum:

Medieninhaber (Verleger) und Herausgeber:  
Wirtschaftskammer Steiermark  
Unternehmerservice und Regionen | Statistik  
Körblergasse 111-113 | 8010 Graz  
T +43 (316) 601 601 (Servicenummer für Mitglieder)  
T +43 (316) 601 0  
F +43 (316) 601 717  
[M us@wkstmk.at](mailto:us@wkstmk.at)  
W [wko.at/stmk/zdf](http://wko.at/stmk/zdf)  
Ausarbeitung: Beatrix Karner, BA  
Gertrude Schmölzer

Bei Verwendung und Weitergabe der Daten wird um Quellenangabe gebeten!