

Rechnungsabschluss 2024

Wirtschaftskammer Steiermark

Finanzbeirat / Erweitertes Präsidium

12. Juni 2025



Rechnungsabschluss 2024

Wirtschaftskammer Steiermark

INHALTSVERZEICHNIS

Vorbemerkungen	Seite 3
-----------------------	----------------

Bilanz per 31.12.2024

Vermögensbilanz	Seite 6
Bericht.....	Seite 9
Erläuterungen und Beilagen zur Bilanz	Seite 13

Gewinn- und Verlustrechnung

Bericht.....	Seite 21
Finanzpositionen - Gruppen.....	Seite 27
Wirtschaftskammer einschließlich WIFI	Seite 28
Wirtschaftsförderungsinstitut	Seite 30
Erläuterungen zur den Finanzpositionen - Gruppen	Seite 32
Finanzpositionen - Detail	Seite 41
Wirtschaftskammer einschließlich WIFI	Seite 42
Wirtschaftsförderungsinstitut	Seite 47

Rechnungsabschluss 2024

Wirtschaftskammer Steiermark

Vorbemerkungen

Einleitung

Der vorliegende Rechnungsabschluss für das Haushaltsjahr 2024 umfasst die Wirtschaftskammer Steiermark einschließlich des Wirtschaftsförderungsinstituts.

Erstellt wurde der Rechnungsabschluss auf Basis des im Einsatz befindlichen SAP-Systems.

Kontenplan und Struktur nach Rechnungslegungsgesetz (RLG)

Die Darstellung des Rechnungsabschlusses erfolgt unter Zugrundelegung des österreichischen Einheitskontenrahmens, welcher von der Kammer der Steuerberater und Wirtschaftsprüfer veröffentlicht wurde.

Die Gliederung der Vermögensbilanz sowie der Gewinn- und Verlustrechnung ist an die Bestimmungen der §§ 224 und 231 (Gesamtkostenverfahren) des Unternehmensgesetzbuches (UGB) angepasst.

G&V - Gliederung nach Unternehmensgesetzbuch (UGB)

Umlagen und Umsatzerlöse werden nach dem Gesamtkostenverfahren den Aufwendungen, gegliedert nach Aufwandsarten, gegenübergestellt. Daraus ergibt sich der Betriebserfolg.

Der Finanzerfolg wird gleich wie beim Umsatzkostenverfahren separat dargestellt.

Rücklagengestionierung

Gemäß UGB werden Aufwendungen und Erträge - auch die Aufwendungen zu Lasten und die Erträge zu Gunsten von zweckgebundenen Rücklagen - über die Gewinn- und Verlustrechnung geführt. Die Auflösung von und die Zuweisung zu Rücklagen sind in den Positionen 20 bis 22 ausgewiesen.

Interne Leistungsverrechnung

Bei der Darstellung von Verrechnungen zwischen der Wirtschaftskammer und den Fachorganisationen und den Arbeitsgemeinschaften, beziehungsweise innerhalb der Fachorganisationen und der Arbeitsgemeinschaften, wird zwischen Verteilungen, Umlagen und direkten Leistungsverrechnungen unterschieden.

Umlagen und Verteilungen für gemeinsam zu tragende Kosten werden gemäß mit den Fachorganisationen und den Arbeitsgemeinschaften vereinbarten, jährlich fixierten Aufteilungsgrundsätzen verrechnet und in der Wirtschaftskammer entsprechend den geltenden Verrechnungsvorschriften ausgewiesen.

Bruttoprinzip

Es kommt gemäß § 3 Abs. 7 Haushaltsordnung das Bruttoprinzip zur Anwendung. Das heißt, dass Aufwendungen und Erträge gesondert in der Gewinn- und Verlustrechnung auszuweisen sind. Eine Saldierung von Aufwendungen und zugehörigen Erträgen ist nicht zulässig.

Das Bruttoprinzip gilt nicht bei der Verteilung gemeinsam von der Wirtschaftskammer Steiermark und ihrer Fachorganisationen und Arbeitsgemeinschaften zu tragenden Kosten.

Zahlendarstellung

Entsprechend der Logik des SAP-Systems werden Erlöse mit negativem Vorzeichen und Aufwendungen mit positivem Vorzeichen dargestellt.

Rechnungsabschluss 2024

Wirtschaftskammer Steiermark

Bilanz per 31.12.2024

Rechnungsabschluss 2024

Wirtschaftskammer Steiermark

Bilanz per 31.12.2024

Vermögensbilanz

Wirtschaftskammer Steiermark
Bilanz zum 31.12.2024

A K T I V A		31.12.2024	31.12.2023
A. ANLAGEVERMÖGEN		237.798.966,52	206.791.961,92
II. Sachanlagen		66.283.617,33	43.858.427,99
Grundstücke, grundstücksgleiche Rechte und Bauten, einschließlich der Bauten auf fremdem Grund		23.428.877,06	13.935.444,63
Geleistete Anzahlungen und Anlagen im Bau		42.854.740,27	29.922.983,36
III. Finanzanlagen		171.515.349,19	162.933.533,93
Anteile an verbundenen Unternehmen		5.661.352,06	5.661.352,06
Beteiligungen		128.561,59	128.561,59
Wertpapiere des Anlagevermögens		165.725.435,54	157.143.620,28
B. UMLAUFVERMÖGEN		55.881.873,55	78.524.516,84
II. Forderungen und sonstige Vermögensgegenstände		23.826.904,91	25.053.947,09
Forderungen aus Lieferungen und Leistungen		2.598.073,33	4.397.553,76
Forderungen gegenüber verbundenen Unternehmen		334.779,04	267.797,42
Forderungen gegenüber nach dem WKG errichteten Körperschaften		164.496,44	49.989,45
Forderungen gegenüber Unternehmen, mit denen ein Beteiligungsverhältnis besteht		25.287,41	16.883,67
Sonstige Forderungen und Vermögensgegenstände		20.704.268,69	20.321.722,79
IV. Kassenbestand, Schecks, Guthaben bei Kreditinstituten		32.054.968,64	53.470.569,75
C. RECHNUNGSABGRENZUNGSPOSTEN		336.252,96	562.105,46
D. VERSORGUNGS- UND UNTERSTÜTZUNGSEINRICHTUNGEN		24.905.500,83	27.506.462,69
S U M M E A K T I V A		318.922.593,86	313.385.046,91

Wirtschaftskammer Steiermark
Bilanz zum 31.12.2024

P A S S I V A		31.12.2024	31.12.2023
A. EIGENKAPITAL		177.186.251,68	154.973.704,20
II. Kapitalrücklagen		72.073.530,98	49.648.341,64
Gebundene Kapitalrücklagen/Gebundenes Kapital		72.073.530,98	49.648.341,64
III. Gewinnrücklagen		105.089.663,41	105.325.362,56
Ausgleichsrücklage		35.875.904,21	35.875.904,21
Freie Rücklagen		69.213.759,20	69.449.458,35
IV. Bilanzgewinn		23.057,29	0,00
B. RÜCKSTELLUNGEN		49.178.146,60	59.607.218,51
Sonstige Rückstellungen		49.178.146,60	59.607.218,51
C. VERBINDLICHKEITEN		64.380.036,94	66.359.888,33
Erhaltene Anzahlungen		4.046,40	0,00
Verbindlichkeiten aus Lieferungen und Leistungen		4.501.923,65	7.424.283,85
Verbindlichkeiten gegenüber verbundenen Unternehmen		879.208,10	1.054.242,08
Verbindlichkeiten gegenüber nach dem WKG errichteten Körperschaften		53.856.072,89	52.839.852,64
Verbindlichkeiten gegenüber Unternehmen, mit denen ein Beteiligungsverhältnis besteht		480.316,30	799.849,77
Sonstige Verbindlichkeiten		4.658.469,60	4.241.659,99
davon aus Steuern		304.231,28	373.600,70
davon im Rahmen der sozialen Sicherheit		85.089,41	112.606,21
D. RECHNUNGSABGRENZUNGSPOSTEN		3.272.657,81	4.937.773,18
E. VERSORGUNGS- UND UNTERSTÜTZUNGSEINRICHTUNGEN		24.905.500,83	27.506.462,69
S U M M E P A S S I V A		318.922.593,86	313.385.046,91

Rechnungsabschluss 2024

Wirtschaftskammer Steiermark

Bilanz per 31.12.2024

Bericht

Bericht zur Bilanz per 31.12.2024

Die Gliederung der Bilanz entspricht den Richtlinien der Haushaltsordnung in der gültigen Fassung (gemäß § 3 Abs. 3) sowie den grundlegenden Bestimmungen des § 224 UGB.

AKTIVA

A. Anlagevermögen

Das Anlagevermögen erhöht sich gegenüber dem Vorjahr um 31,01 Mio. EUR und beträgt zum Bilanzstichtag 237,80 Mio. EUR.

**Anlagevermögen
237,80 Mio. EUR**

II. Sachanlagen

Unter diesem Bilanzposten werden die Grundstücke und Gebäude der Wirtschaftskammer Steiermark ausgewiesen.

Gemäß § 11 Abs. 1 der Haushaltsordnung sind Immobilien bis zum Vorliegen eines Einheitswertbescheides in die Vermögensbilanz mit den Anschaffungs- oder Herstellungskosten aufzunehmen.

Der Bilanzwert der Sachanlagen erhöht sich im Vergleich zum Vorjahr um 22,43 Mio. EUR auf 66,28 Mio. EUR.

Der Anstieg gegenüber dem Vorjahr ist im Wesentlichen auf den Bau des Centers of Excellence (11,80 Mio. EUR), die Sanierungskosten des Rosenhofs Haus C (6,07 Mio. EUR) und des Bürogebäudes für die SVS (3,86 Mio. EUR) im Rahmen der Arealentwicklung am Standort Graz zurückzuführen.

III. Finanzanlagen

Dieser Bilanzposten enthält die zum Bilanzstichtag nach § 11 Abs. 4 der Haushaltsordnung bewerteten Wertpapiere des Anlagevermögens sowie Beteiligung und Anteile an verbundenen Unternehmen.

Der Bestand an Wertpapieren des Anlagevermögens erhöht sich im Vergleich zum Vorjahr um 8,58 Mio. EUR auf 165,73 Mio. EUR.

B. Umlaufvermögen

Das Umlaufvermögen verringert sich gegenüber dem Vorjahr um 22,64 Mio. EUR und beläuft sich zum Bilanzstichtag auf 55,88 Mio. EUR.

**Umlaufvermögen
55,88 Mio. EUR**

II. Forderungen

Die Forderungen aus Lieferungen und Leistungen verringern sich gegenüber dem Vorjahr um 1,80 Mio. EUR und betragen zum 31.12.2024 2,60 Mio. EUR. In diesem Posten enthalten sind vor allem Forderungen im Rahmen von WIFI-Kursen, Meisterprüfungen und Ursprungszeugnissen sowie Forderungen gegenüber dem Land Steiermark für Betreuerkosten der Lehrlingshäuser Betriebs GmbH.

Die Forderungen gegenüber verbundenen Unternehmen erhöhen sich gegenüber dem Vorjahr um 0,07 Mio. EUR auf 0,33 Mio. EUR und betreffen hauptsächlich Forderungen gegenüber der WKO Steiermark Service GmbH (Umsatzmiete).

Der Wert der Forderungen gegenüber den nach dem WKG errichteten Körperschaften beläuft sich zum 31.12.2024 auf 0,16 Mio. EUR und hat sich im Vergleich zum Vorjahr um 0,11 Mio. EUR erhöht. Hier sind vor allem Forderungen gegenüber dem WKÖ Unternehmer-Hilfsfonds ausgewiesen.

Die Forderungen gegenüber Unternehmen, mit denen ein Beteiligungsverhältnis besteht, stiegen im Vergleich zum Vorjahr um 0,01 Mio. EUR auf 0,03 Mio. EUR und betreffen vorwiegend Forderungen gegenüber der ICS Internationalisierungszentrum Steiermark GmbH und der WKO Inhouse GmbH.

Die Sonstigen Forderungen und Vermögensgegenstände erhöhen sich gegenüber dem Vorjahr um 0,38 Mio. EUR auf 20,70 Mio. EUR und umfassen insbesondere die Abgrenzungen aus Kammerumlagen und Zinserträgen aus Wertpapieren. Die Zusammensetzung dieses Postens ist der Bilanzbeilage zu entnehmen.

IV. Kassenbestand, Schecks, Guthaben bei Kreditinstituten

Unter diesem Posten sind die liquiden Mittel zum Bilanzstichtag in Höhe von 32,05 Mio. EUR ausgewiesen. Der Bestand hat sich gegenüber dem Vorjahr um 21,42 Mio. EUR verringert.

C. Aktive Rechnungsabgrenzungsposten

„Aktive Rechnungsabgrenzungsposten“ stellen Ausgaben vor dem Bilanzstichtag dar, deren Aufwand dem Folgejahr zuzuordnen ist.

**Aktive Rechnungs-
abgrenzungsposten**
0,34 Mio. EUR

D. Versorgungs- und Unterstützungseinrichtungen

Diese Bilanzposition weist die KEST-befreiten Wertpapiere und Guthaben bei diversen Geldinstituten aus. Sie dienen zur Deckung der auf der Passivseite angeführten KEST-befreiten Rücklagen und Rückstellungen.

**Versorgungs- und Unter-
stützungseinrichtungen**
24,91 Mio. EUR

PASSIVA

A. Eigenkapital

Das Eigenkapital erhöht sich gegenüber dem Vorjahr um 22,21 Mio. EUR und beläuft sich zum Bilanzstichtag auf 177,19 Mio. EUR.

Eigenkapital
177,19 Mio. EUR

II. Kapitalrücklagen

Der Wert des gebundenen Kapitals spiegelt die Summe des Sachanlagevermögens, der Anteile an verbundenen Unternehmen und der Beteiligungen wider und beläuft sich zum 31.12.2024 auf 72,07 Mio. EUR.

III. Gewinnrücklagen

Die Ausgleichsrücklage beträgt per 31.12.2024 35,88 Mio. EUR. Der Bestand an freien Rücklagen hat sich gegenüber dem Vorjahr um 0,24 Mio. EUR verringert und beträgt zum Bilanzstichtag insgesamt 69,21 Mio. EUR. Die Entwicklung und der Stand der einzelnen Rücklagen sind der Bilanzbeilage zu entnehmen.

B. Rückstellungen

Dieser Posten verzeichnet im Vergleich zum Vorjahr eine Reduzierung in Höhe von 10,43 Mio. EUR auf 49,18 Mio. EUR und umfasst die Rückstellungen für Abfertigungen, Zuwendungen anlässlich Dienstjubiläen, nicht konsumierte Urlaube, Zeitguthaben sowie übrige sonstige Rückstellungen. Die Entwicklung und der Stand der einzelnen Rückstellungen sind der Bilanzbeilage zu entnehmen.

Rückstellungen
49,18 Mio. EUR

C. Verbindlichkeiten

Die Summe der Verbindlichkeiten verringert sich gegenüber dem Vorjahr um 1,98 Mio. EUR und beläuft sich zum Bilanzstichtag auf 64,38 Mio. EUR.

**Verbindlichkeiten
64,38 Mio. EUR**

Die Verbindlichkeiten aus Lieferungen und Leistungen reduzieren sich im Vergleich zum Vorjahr um 2,92 Mio. EUR auf 4,50 Mio. EUR. Die Zusammensetzung dieser Position findet sich in der Bilanzbeilage.

Die Verbindlichkeiten gegenüber verbundenen Unternehmen in Höhe von 0,88 Mio. EUR betreffen im Wesentlichen Verbindlichkeiten gegenüber der Lehrlingshäuser der Wirtschaftskammer Steiermark-Betriebsgesellschaft m.b.H. für Betreuerkosten. Im Vorjahr wurden unter diesem Posten Verbindlichkeiten in der Höhe von 1,05 Mio. EUR ausgewiesen.

Die Verbindlichkeiten gegenüber den nach dem WKG errichteten Körperschaften erhöhen sich im Vergleich zum Vorjahr um 1,02 Mio. EUR auf 53,86 Mio. EUR.

Die Verbindlichkeiten gegenüber Unternehmen, mit denen ein Beteiligungsverhältnis besteht, verzeichneten zum Bilanzstichtag eine Reduzierung um 0,32 Mio. EUR auf 0,48 Mio. EUR.

Die Sonstigen Verbindlichkeiten betragen zum 31.12.2024 4,66 Mio. EUR. Im Vergleich zum Vorjahr bedeutet das eine Erhöhung in Höhe von 0,42 Mio. EUR. Die Zusammensetzung dieses Postens ist der Bilanzbeilage zu entnehmen.

D. Passive Rechnungsabgrenzung

Dieser Posten verringert sich im Vergleich zum Vorjahr um 1,67 Mio. EUR auf 3,27 Mio. EUR und betrifft in erster Linie die Periodenabgrenzung der WIFI-Kurserlöse.

**Passive Rechnungs-
abgrenzung
3,27 Mio. EUR**

E. Versorgungs- und Unterstützungseinrichtungen

Dieser Posten spiegelt den entsprechenden Wert auf der Aktivseite wider und umfasst folgende KEST-befreite Rücklagen und Rückstellungen: Unterstützungs- und Hilfeleistungsrücklage, Unternehmer-Soforthilfefonds, Pensionsverrechnung sowie Unterstützungsrücklagen der Fachgruppen.

**Versorgungs- und Unter-
stützungseinrichtungen
24,91 Mio. EUR**

Rechnungsabschluss 2024

Wirtschaftskammer Steiermark

Bilanz per 31.12.2024

Erläuterungen und Beilagen zur Bilanz

AKTIVA

A. Anlagevermögen

II. Sachanlagen - Grundstücke, grundstücksgleiche Rechte und Bauten, einschließlich der Bauten auf fremdem Grund

Bebaute Grundstücke mit Einheitswert	Stand 31.12.2024
Liegenschaft Graz, Zusertalgasse 14a, Körblergasse 126, Rosenhof	1.439.200,00
Liegenschaft Graz, Hochsteingasse 16	105.400,00
Haus Bruck an der Mur, An der Postwiese 4	55.304,03
Haus Liezen, Hauptstraße 33	110.400,00
Haus Weiz, Gleisdorfer Straße 43	248.977,13
Haus Gröbming, Hauptstraße 828	249.631,19
Wohnungseigentum Bad Aussee, Wiedleite 101-102	20.300,72
Wohnungseigentum Voitsberg, Conrad von Hötzendorf-Straße 14, 14a	22.124,57
Wohnungseigentum Deutschlandsberg, Frauentaler Straße 53	76.000,58
Wohnungseigentum Mürzzuschlag, Max-Kleinoschegg-Gasse 2	8.629,55
Summe	2.335.967,77

Bebaute Grundstücke mit Einheitswert, Herstellungswert und Anschaffungskosten	Stand 31.12.2024
Zentralgebäude Graz, Körblergasse 111-113, Grabenstraße 86	6.232.729,37
Haus Leibnitz, Leopold-Feßler-Gasse 1	661.075,52
Wohnungseigentum Hartberg, Roseggergasse 1-3	870.434,02
Liegenschaft Niklasdorf, Leobner Straße 94	1.645.916,29
Liegenschaft Feldbach, Ottokar-Kernstock-Straße 10	1.254.015,52
Haus Judenburg, Burggasse 63	128.600,00
Rückhaltebecken Zusertal	237.625,89
Haus Kitnerweg, Kitnerweg 8	46.147,25
Summe	11.076.543,86

Bebaute Grundstücke mit Erinnerungswert	Stand 31.12.2024
Hotelfachschule und Villa Possenhofen Bad Gleichenberg	0,07
Summe	0,07

Unbebaute Grundstücke mit Einheitswert	Stand 31.12.2024
Liegenschaft Graz, Hochsteingasse 4	48.400,00
Liegenschaft Graz, Hochsteingasse 6	53.400,00
Liegenschaft Graz, Hochsteingasse 8	38.653,26
Grundstück Graz, Parkplatz Nord, Körblergasse 111-113	183.365,46
Grundstücke Bad Gleichenberg	26.652,91
Grundstücke Kitnerweg, Kitnerweg 8	15.300,00
Summe	365.771,63

II. Sachanlagen - Grundstücke, grundstücksgleiche Rechte und Bauten, einschließlich der Bauten auf fremdem Grund

Unbebaute Grundstücke mit Anschaffungskosten	Stand 31.12.2024
Grundstück Leibnitz	10.135,65
Summe	10.135,65

Grundstückseinrichtung auf eigenem Grund	Stand 31.12.2024
Fahrradunterstellplatz ZG W1	41.256,82
Fahrradabstellplatz ZG EU-Saal	72.830,92
Betonfertigteil-Sitzbank Deutschlandsberg	2.132,09
E-Ladeinfrastruktur Bruck/Mur	26.456,41
E-Ladeinfrastruktur Feldbach	20.861,03
E-Ladeinfrastruktur Judenburg	9.118,94
E-Ladeinfrastruktur Liezen	3.504,29
E-Ladeinfrastruktur Weiz	11.092,74
E-Ladeinfrastruktur Leibnitz	27.261,13
Summe	214.514,37

Grundstückseinrichtung auf fremden Grund	Stand 31.12.2024
Rosenhof Haus C	9.425.943,71
Summe	9.425.943,71

Grundstücke, grundstücksgleiche Rechte und Bauten, einschließlich der Bauten auf fremdem Grund	23.428.877,06
---	----------------------

II. Sachanlagen - Geleistete Anzahlungen und Anlagen im Bau

Geleistete Anzahlungen und Anlagen im Bau	Stand 31.12.2024
Center of Excellence	37.482.150,93
Hochgarage	336.710,61
SVS Bürogebäude Baufeld 3	4.516.870,46
Versorgungsgebäude	125.594,53
Lindweg 31 - Nachnutzung	314.021,32
Holz- und Nachhaltigkeitszentrum Niklasdorf	79.392,42
Summe	42.854.740,27

III. Finanzanlagen - Anteile an verbundenen Unternehmen

Anteile an verbundenen Unternehmen	Stand 31.12.2024
WK Holding GmbH	5.183.865,06
Lehrlingshäuser der Wirtschaftskammer Steiermark Betriebsgesellschaft m.b.H.	350.000,00
Campus 02 Fachhochschule der Wirtschaft GmbH	55.480,00
WKO Steiermark Service GmbH	35.000,00
Bildungsplattform der WKÖ GmbH	2.007,00
WKO Skills Development GmbH (vormals EuroSkills 2020 GmbH)	35.000,00
Summe	5.661.352,06

III. Finanzanlagen - Beteiligungen

Beteiligungen	Stand 31.12.2024
GWS Gemeinnützige Alpenländische Gesellschaft für Wohnungsbau und Siedlungswesen m.b.H.	19.687,54
MCG Graz e.gen., 104 Geschäftsanteile	832,00
Team Styria Werkstätten GmbH	4.542,05
WKO Inhouse GmbH der Wirtschaftskammern Österreichs	100.000,00
Creative Industries Styria GmbH	3.500,00
Summe	128.561,59

III. Finanzanlagen - Wertpapiere des Anlagevermögens

Wertpapiere des Anlagevermögens	Stand 31.12.2024
Schuldverschreibungen	84.271.527,97
Wohnbaubankanleihen	23.958.944,62
3 Banken Portfolio-Mix (T)	994.203,60
3 Banken KMU-Fonds (T)	980.340,71
Allianz Invest Konservativ (T)	1.980.297,00
Allianz Invest Konservativ (A)	3.425.325,67
Apollo 35	16.941.739,45
ESPA Bond Euro Mündelrent	2.771.872,22
Hypo PF Ausgewogen	3.714.324,22
OBK 10 - Miteigentumsspezialfonds	659.267,42
R 85 - Fonds	3.896.155,10
Raiffeisen \$14 Rent (T)	1.364.349,25
Raiffeisen-\$14-MixLight Fonds (A)	1.289.003,74
Raiffeisen-\$14-MixLight Fonds (T)	2.251.574,52
Schöllerbank Global Pension FDS (T)	1.495.553,00
Sirius 106	2.999.999,73
Superior 3 - Ethik	7.391.200,77
UniRak Nachhaltig Konservativ	3.501.438,12
Raiffeisen Landesbank, Kepler Vorsorge Mixfonds	1.838.318,43
Summe	165.725.435,54

B. Umlaufvermögen

II. Forderungen und sonstige Vermögensgegenstände - Sonstige Forderungen und Vermögensgegenstände

Sonstige Forderungen und Vermögensgegenstände	Stand 31.12.2024
Kurzfristige Forderungen	3.683.980,08
Finanzamt Graz-Stadt	273.842,20
Bezügeverrechnung	1.471.538,98
Finanzverwaltung - Kammerumlagen	15.274.907,43
Summe	20.704.268,69

IV. Kassenbestand, Schecks, Guthaben bei Kreditinstituten

Kassenbestand, Schecks, Guthaben bei Kreditinstituten	Stand 31.12.2024
Kassenbestand	10.186,44
Guthaben bei Geldinstituten	32.044.782,20
	32.054.968,64

D. Versorgungs- und Unterstützungseinrichtungen

Versorgungs- und Unterstützungseinrichtungen	Stand 31.12.2024
Guthaben bei Geldinstituten	3.364.900,51
Sonstige Forderungen	1.731.427,06
Schuldverschreibungen	19.809.173,26
Summe	24.905.500,83

PASSIVA

A. Eigenkapital

II. Kapitalrücklagen - Gebundenes Kapital

Bezeichnung	Stand 01.01.2024	Zugänge	Abgänge	Stand 31.12.2024
Gebundenes Kapital	49.648.341,64	22.436.912,00	11.722,66	72.073.530,98
Summen	49.648.341,64	22.436.912,00	11.722,66	72.073.530,98

III. Gewinnrücklagen - Ausgleichsrücklage

Bezeichnung	Stand 01.01.2024	Zugänge	Abgänge	Stand 31.12.2024
Ausgleichsrücklage	35.875.904,21			35.875.904,21
Summen	35.875.904,21	0,00	0,00	35.875.904,21

III. Gewinnrücklagen - Freie Rücklagen

Bezeichnung	Stand 01.01.2024	Zugänge	Abgänge	Stand 31.12.2024
Wahlrücklage	1.193.836,42	50.000,00	285.699,15	958.137,27
Rücklage für Wirtschaftsförderung und Werbung	12.186.712,89			12.186.712,89
Rücklage für Öffentlichkeitsarbeit	1.018.030,57			1.018.030,57
Landesberufsschulinternatsrücklage	1.042.677,05			1.042.677,05
Rücklage für den Bau und die Einrichtung Wifi-Gebäude	2.414.354,07			2.414.354,07
Hauserneuerungs- und Instandhaltungsrücklage	6.122.662,46			6.122.662,46
RL für Einrichtung und Instandhaltung	646.858,30			646.858,30
Hausbaurücklage	43.917.730,86			43.917.730,86
Hauserneuerungs- und Instandhaltungsrücklage Technikzentrum der Wirtschaft	340.000,00			340.000,00
Kraftwagenrücklage	113.192,48			113.192,48
Rücklage für EDV-Hard- und Software	453.403,25			453.403,25
Summen	69.449.458,35	50.000,00	285.699,15	69.213.759,20

B. Rückstellungen

Sonstige Rückstellungen

Bezeichnung	Stand 01.01.2024	Zugänge	Abgänge	Stand 31.12.2024
Rückstellung für Abfertigungen	8.044.696,10	810.000,00	763.639,40	8.091.056,70
Rückstellung für Dienstjubiläum	1.825.134,79	177.300,00	133.814,76	1.868.620,03
Rückstellung für nicht konsumierte Urlaube	3.040.793,97	206.000,00	101.257,93	3.145.536,04
Rückstellung für Zeitguthaben	684.200,00	31.800,00		716.000,00
Übrige sonstige Rückstellungen	46.012.393,65	429.426,06	11.084.885,88	35.356.933,83
Summen	59.607.218,51	1.654.526,06	12.083.597,97	49.178.146,60

C. Verbindlichkeiten

Verbindlichkeiten aus Lieferungen und Leistungen

Bezeichnung	Stand 31.12.2024
Kreditoren-Verbindlichkeiten Inland	3.900.006,55
Verbindlichkeiten kreditorische Debitoren	10.975,25
Haftrücklässe	348.788,53
Deckungsrücklässe	211.511,20
Verbindlichkeiten Lieferungen und Leistungen EU	30.642,12
Summe	4.501.923,65

Sonstige Verbindlichkeiten

Bezeichnung	Stand 31.12.2024
sonstige Verbindlichkeiten im Rahmen der sozialen Sicherheit	85.089,41
sonstige Verbindlichkeiten aus Steuern	304.231,28
Verpflichtungen aus noch nicht widmungsgemäß verwendeten Zuwendungen	3.349.567,84
übrige sonstige Verbindlichkeiten	919.581,07
Summe	4.658.469,60

E. Versorgungs- und Unterstützungseinrichtungen

Rücklagen	Stand 01.01.2024	Zugänge	Abgänge	Stand 31.12.2024
Unterstützungs- und Hilfeleistungsrücklage	704.159,70	98.231,63	72.150,00	730.241,33
Unternehmer-Soforthilfefonds	191.472,81	835.541,19	677.014,00	350.000,00
Summen	895.632,51	933.772,82	749.164,00	1.080.241,33

Sonstige	Stand 31.12.2024
Pensionsverrechnung	22.515.479,04
Sonstige Verbindlichkeiten	1.044.466,06
Treuhändisch verwaltetes Fachgruppenvermögen	265.314,40
Summe	23.825.259,50

Versorgungs- und Unterstützungseinrichtungen	24.905.500,83
---	----------------------

Rechnungsabschluss 2024

Wirtschaftskammer Steiermark

Gewinn- und Verlustrechnung

Rechnungsabschluss 2024

Wirtschaftskammer Steiermark

Gewinn- und Verlustrechnung

Bericht

Umsatzerlöse, Umlagen und Gebühren

Im Jahr 2024 wurden Erlöse in Höhe von 84,22 Mio. EUR erzielt. Gegenüber dem Planansatz in Höhe von 82,87 Mio. EUR ergeben sich somit insgesamt Mehrerlöse in Höhe von 1,35 Mio. EUR.

**Umsatzerlöse, Umlagen
und Gebühren**
84,22 Mio. EUR

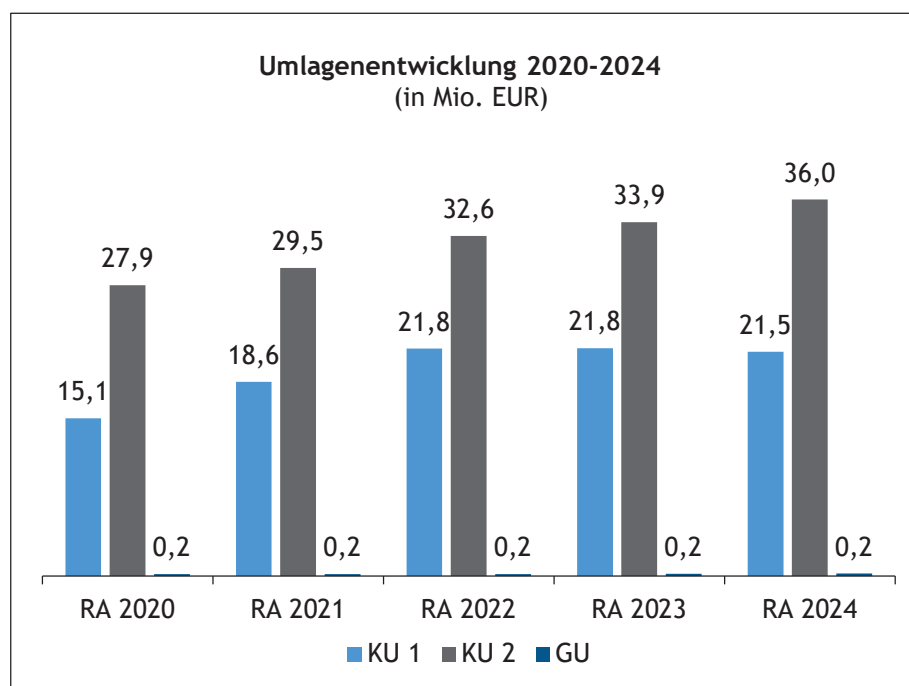
Die **Kammerumlage 1** weist bei einem Budgetansatz in Höhe von 23,57 Mio. EUR Erträge in Höhe von 21,46 Mio. EUR aus. Die Mindererträge gegenüber dem Voranschlag in Höhe von 2,11 Mio. EUR sind hauptsächlich auf schlechtere wirtschaftliche Rahmenbedingungen, als zum Planungszeitpunkt angenommen, zurückzuführen.

Die **Kammerumlage 2** weist bei einem Budgetansatz in Höhe von 32,03 Mio. EUR Erträge in Höhe von 36,04 Mio. EUR aus. Die Mehrerträge in Höhe von 4,01 Mio. EUR ergeben sich vor allem aus einem höheren Eingang aus dem Finanzausgleich und aus der relativ stabilen Entwicklung am Arbeitsmarkt.

Die Position „**Grundumlagen**“ in Höhe von 0,23 Mio. EUR umfasst die Sondergrundumlagen der Fachvertretungen der Sparte Industrie.

Die **Gebühren für Sonderleistungen** weisen bei einem Budgetansatz in Höhe von 0,32 Mio. EUR Erträge in Höhe von 0,35 Mio. EUR aus. Die gegenüber dem Voranschlag ausgewiesenen Mehrerlöse sind hauptsächlich auf Mehrerlöse aus der Ausstellung von Carnets zurückzuführen.

In der Position „**Waren- und Leistungserlöse**“ ergeben sich Erlöse in Höhe von 26,14 Mio. EUR. Die gegenüber dem Voranschlag ausgewiesenen Mindererlöse in Höhe von 0,59 Mio. EUR resultieren in erster Linie aus niedrigeren Erlösen aus dem WIFI-Kursgeschehen und werden teilweise kompensiert durch höhere Erlöse aus Prüfungstätigkeiten, aus Inseraten, aus Vermietung und Verpachtung sowie aus höheren Landeskammeranteilen an Grundumlagen.



Sonstige betriebliche Erträge

Es wurden sonstige betriebliche Erträge in Höhe von 18,34 Mio. EUR erzielt. Die Mindererträge gegenüber dem Voranschlag betragen 19,45 Mio. EUR.

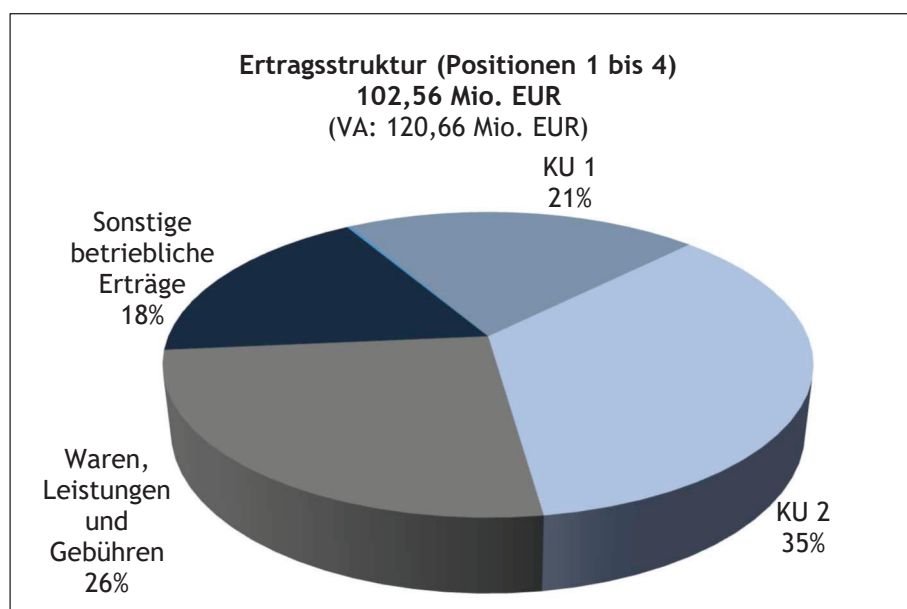
**Sonstige betriebliche
Erträge**
18,34 Mio. EUR

In der Position **Erträge aus dem Abgang vom und der Zuschreibung zum Anlagevermögen mit Ausnahme der Finanzanlagen** wurden 0,07 Mio. EUR Erträge vor allem aus der Versteigerung von Sachanlagen der WIFI-Werkstätten, die im Zuge der Übersiedelung in das CoE nicht verwendet werden konnten, erwirtschaftet.

Die Position **Erträge aus der Auflösung von Rückstellungen** weisen gegenüber dem Planansatz in Höhe von 31,07 Mio. EUR tatsächliche Erträge in Höhe von 10,92 Mio. EUR aus und enthält Rückstellungsaufösungen in Zusammenhang mit der Arealentwicklung am Standort Graz.

Die **Übrigen sonstigen betrieblichen Erträge** weisen gegenüber dem Planansatz Mehrerträge in Höhe von 0,15 Mio. EUR aus, die hauptsächlich auf höhere Kostenersätze für Sach- und Personalaufwand und Exekutionserträge zurückzuführen sind.

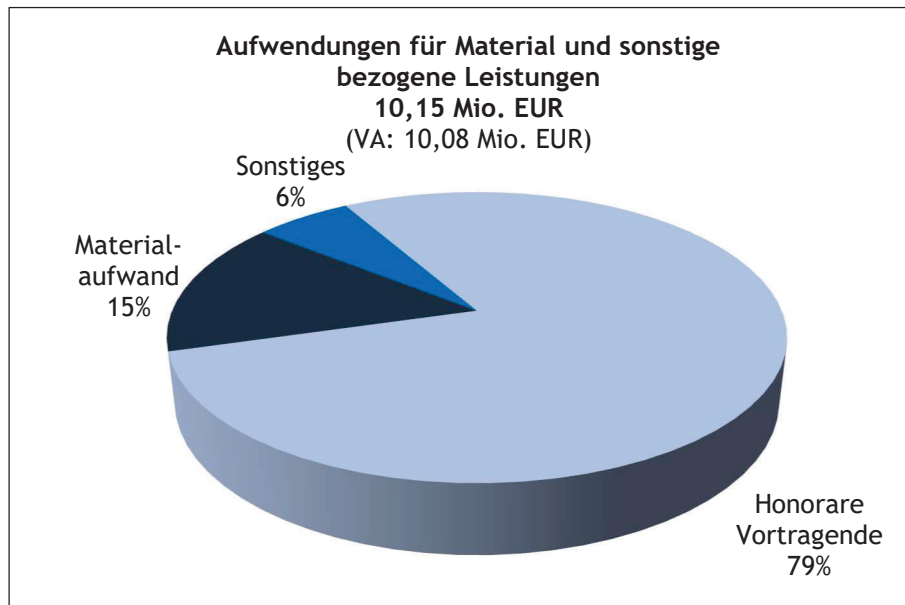
In der Position **„Zuschüsse, Förderungsbeiträge und Strafgelder“** ergeben sich Mehrerträge in Höhe von 0,48 Mio. EUR, die beispielsweise aus höheren Zuschüssen für verschiedene EU-Projekte, die Förderung „Lehre mit Matura“ im Bereich des WIFI und dem Unternehmer-Hilfsfonds resultieren.



Aufwendungen für Material und sonstige bezogene Leistungen

Die Aufwendungen für Material und sonstige bezogene Leistungen beinhalten die direkt den WIFI-Kursen zuordenbaren Kosten sowie die Herstellungskosten der Kammerzeitung „Steirische Wirtschaft“ und betragen 10,15 Mio. EUR. Die gegenüber dem Voranschlag in Höhe von 10,08 Mio. EUR ausgewiesenen Mehraufwendungen in Höhe von 0,07 Mio. EUR resultieren insbesondere aus gestiegenen Aufwendungen für WIFI-Kursleiter denen Minderaufwendungen für WIFI-Kursmaterial gegenüberstehen.

**Aufwendungen für
Material und sonstige
bezogene Leistungen
10,15 Mio. EUR**



Personalaufwand

Der Personalaufwand beträgt 28,80 Mio. EUR gegenüber einem Voranschlagsansatz von 29,97 Mio. EUR.

Personalaufwand
28,80 Mio. EUR

Der **laufende Personalaufwand** beträgt 27,35 Mio. EUR gegenüber dem Voranschlag von 28,65 Mio. EUR, was zu Minderaufwendungen in Höhe von 1,30 Mio. EUR führt.

Die **Aufwendungen für Abfertigungen** beinhalten die laufenden Kosten für die Mitarbeitervorsorgekasse und die Dotierung der Abfertigungsrückstellung in Höhe von 0,86 Mio. EUR.

Die **Aufwendungen für Altersversorgung** weisen 0,59 Mio. EUR aus und umfassen die Dotierung des Aufwandes für Pensionskassenbeiträge für 2024.

Abschreibungen

Für Investitionen und Anschaffungen wurden 28,43 Mio. EUR aufgewendet.

Abschreibungen
28,43 Mio. EUR

Gegenüber dem Voranschlag ergeben sich Minderaufwendungen in Höhe von 14,17 Mio. EUR. Die Abweichung zum Voranschlag ergibt sich aus hauptsächlich aus zeitlichen Verschiebungen der Zahlungsströme der großen Bauvorhaben, wie die Errichtung des Centers of Excellence oder der Neubau des Bürogebäudes für die SVS. Weiters ergeben sich Minderaufwendungen aus späteren Projektstarts wie etwa für die Hochgarage oder die Außenanlagen. Die Schwerpunkte der Investitionen 2024 waren im Wesentlichen der Bau des Centers of Excellence im Rahmen der Arealentwicklung am Standort Graz, der Neubau des Bürogebäudes für die SVS sowie die Fertigstellung des Mietobjekts am Rosenhof Haus C.

Sonstige betriebliche Aufwendungen

Die sonstigen betrieblichen Aufwendungen betragen 37,37 Mio. EUR und weisen gegenüber dem Voranschlagsansatz in Höhe von 39,04 Mio. EUR Minderaufwendungen in Höhe von 1,67 Mio. EUR aus.

Sonstige betriebliche Aufwendungen
37,37 Mio. EUR

Die Minderaufwendungen in der Position **"Instandhaltung und Reinigung durch Dritte, Energie und Entsorgung"** in Höhe von 1,32 Mio. EUR sind unter anderem auf den nicht durchgeführten Umbau der Regionalstelle Bruck

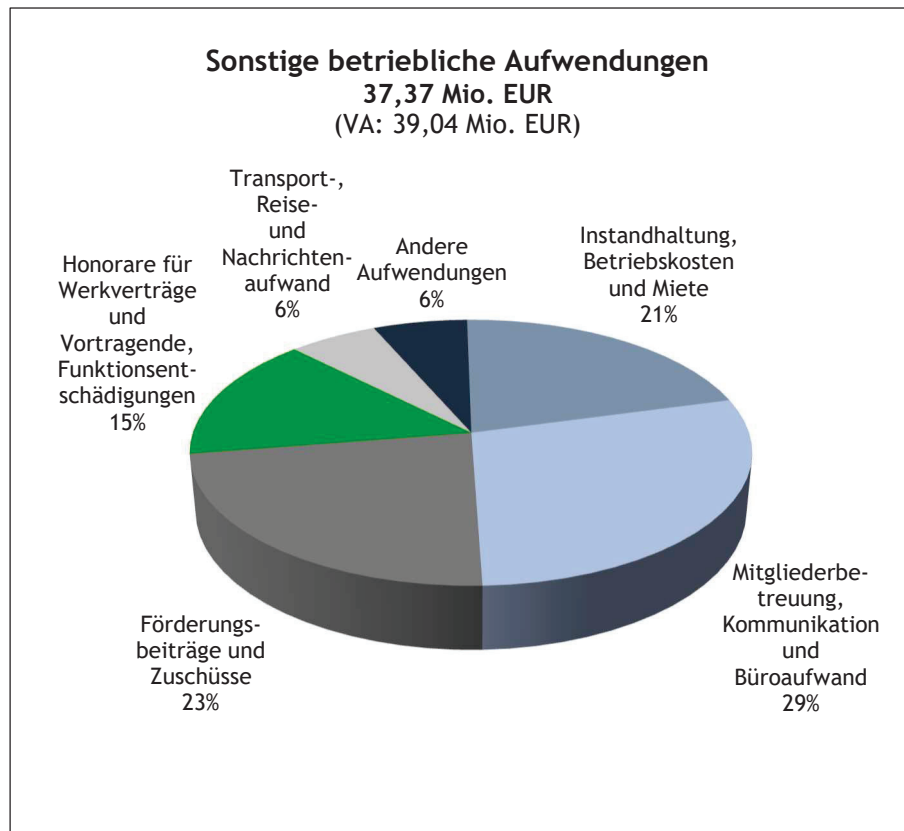
an der Mur sowie auf die nicht durchgeführte Sanierung der Servicestelle Gröbming zurückzuführen.

Die Mehraufwendungen in der Position **Transport-, Reise- und Fahrtaufwand, Nachrichtenaufwand** in Höhe von 0,24 Mio. EUR sind vor allem in höheren Aufwendungen für Postgebühren und Übersiedelungskosten des WIFI in das neue Center of Excellence begründet.

Die Mehraufwendungen in der Position **„Miet-, Pacht-, Leasing- und Lizenzaufwand“** in Höhe von 0,24 Mio. EUR resultieren hauptsächlich aus gestiegenen Lizenzgebühren sowie aus höheren Kosten für Stockwerkskopierer.

In der Position **„Aufwendungen für Vortragende und Prüfer, beigestelltes Personal“** ergeben sich Mehraufwendungen gegenüber dem Voranschlag in Höhe von 0,44 Mio. EUR, die vor allem auf gestiegene Aufwendungen bei der Meisterprüfungsstelle zurückzuführen sind, die durch entsprechende Mehrerträge zum Teil kompensiert werden.

Für **Mitgliederbetreuung, Kommunikation und Büraufwand** wurden 2024 10,70 Mio. EUR aufgewendet. Gegenüber dem Voranschlag ergeben sich Minderaufwendungen in Höhe von 0,56 Mio. EUR, die vorrangig aus geringeren Verrechnungen für Leistungen der WKO Inhouse GmbH resultieren.



Die in Position **„Förderungsbeiträge und Zuschüsse“** ausgewiesenen Minderaufwendungen in Höhe von 0,75 Mio. EUR resultieren hauptsächlich aus geringeren Förderungen für Tourismus, da ein geplanter Investitionszuschuss für den Hotelfachschulverein nicht zur Auszahlung gekommen ist. Dem gegenüber stehen höhere Förderungen für sonstige Zwecke.

Bilanzgewinn / Bilanzverlust

Nach Auflösung von bzw. Zuweisung zu Rücklagen ergibt sich ein Bilanzgewinn in Höhe von 0,02 Mio. EUR.

**Bilanzgewinn
0,02 Mio. EUR**

Rechnungsabschluss 2024

Wirtschaftskammer Steiermark

Gewinn- und Verlustrechnung

Finanzpositionen - Gruppen

Gewinn- und Verlustrechnung 2024

Wirtschaftskammer einschließlich WIFI

Position	Bezeichnung	G & V 2024 in EUR	VA 2024 in EUR	mehr/weniger in EUR	G & V 2023 in EUR
1.1.	Kammerumlage 1	-21.457.591,16	-23.570.000,00	2.112.408,84	-21.814.867,25
1.2.	Kammerumlage 2	-36.043.523,55	-32.034.000,00	-4.009.523,55	-33.886.654,79
1.3.	Grundumlagen	-227.408,52	-220.940,00	-6.468,52	-212.521,10
1.4.	Gebühren für Sonderleistungen	-352.125,08	-322.860,00	-29.265,08	-315.345,80
1.5.	Waren- und Leistungserlöse	-26.137.845,38	-26.724.060,00	586.214,62	-25.312.756,24
1.	Umsatzerlöse, Umlagen und Gebühren	-84.218.493,69	-82.871.860,00	-1.346.633,69	-81.542.145,18
2.1.	Veränderungen des Bestands an fertigen und unfertigen Erzeugnissen sowie an noch nicht abrechenbaren Leistungen	0,00	0,00	0,00	0,00
2.	Veränderungen des Bestands an fertigen und unfertigen Erzeugnissen sowie an noch nicht abrechenbaren Leistungen	0,00	0,00	0,00	0,00
3.	Andere aktivierte Eigenleistungen	0,00	0,00	0,00	0,00
4.1.	Erträge aus dem Abgang vom und der Zuschreibung zum Anlagevermögen mit Ausnahme der Finanzanlagen	-72.369,43	-3.500,00	-68.869,43	-8.839,72
4.2.	Erträge aus der Auflösung von Rückstellungen	-10.924.885,88	-31.070.000,00	20.145.114,12	-2.745.000,00
4.3.	Übrige sonstige betriebliche Erträge	-3.878.089,50	-3.727.970,00	-150.119,50	-4.754.041,44
4.4.	Zuschüsse, Förderungsbeiträge, Strafgelder	-3.463.875,44	-2.983.830,00	-480.045,44	-2.872.818,10
4.	Sonstige betriebliche Erträge	-18.339.220,25	-37.785.300,00	19.446.079,75	-10.380.699,26
5.1.	Materialaufwand	1.531.916,40	1.573.050,00	-41.133,60	1.626.669,86
5.2.	Aufwendungen für bezogene Leistungen	8.613.300,72	8.506.970,00	106.330,72	8.345.433,32
5.	Aufwendungen für Material und sonstige bezogene Leistungen	10.145.217,12	10.080.020,00	65.197,12	9.972.103,18
6.1.	Löhne	0,00	0,00	0,00	0,00
6.2.	Gehälter	21.951.401,44	22.922.910,00	-971.508,56	19.947.655,56
6.3.	Aufwendungen für Abfertigungen	856.992,74	735.110,00	121.882,74	529.144,34
6.4.	Aufwendungen für Altersversorgung	590.543,88	590.540,00	3,88	584.096,12
6.5.	Aufwendungen für gesetzlich vorgeschriebene Sozialabgaben sowie vom Entgelt abhängige Abgaben und Pflichtbeiträge	4.848.544,92	5.006.300,00	-157.755,08	4.383.733,88
6.6.	Sonstige Sozialaufwendungen	550.937,32	718.970,00	-168.032,68	463.144,21
6.	Personalaufwand	28.798.420,30	29.973.830,00	-1.175.409,70	25.907.774,11
7.1.	Abschreibung auf immaterielle Gegenstände des Anlagevermögens und Sachanlagen	28.428.478,45	42.595.380,00	-14.166.901,55	25.292.503,75
7.2.	Abschreibungen auf Umlaufvermögen	0,00	0,00	0,00	0,00
7.	Abschreibungen	28.428.478,45	42.595.380,00	-14.166.901,55	25.292.503,75
8.1.	Sonstige Steuern und Abgaben	103.119,32	48.210,00	54.909,32	66.252,24
8.2.	Instandhaltung und Reinigung durch Dritte, Energie und Entsorgung	5.952.067,88	7.275.240,00	-1.323.172,12	5.712.785,00
8.3.	Transport-, Reise- und Fahrtaufwand, Nachrichtenaufwand	2.204.678,28	1.966.190,00	238.488,28	1.984.279,66
8.4.	Miet-, Pacht-, Leasing- und Lizenzaufwand	1.926.937,52	1.684.630,00	242.307,52	1.610.755,60
8.5.	Aufwendungen für Vortragende und Prüfer, beigestelltes Personal	4.567.449,66	4.131.860,00	435.589,66	4.131.596,38
8.6.	Funktionsentschädigungen	1.063.750,66	1.076.240,00	-12.489,34	1.030.873,30
8.7.	Mitgliederbetreuung, Kommunikation und Büroaufwand	10.703.532,03	11.259.890,00	-556.357,97	9.538.655,95
8.8.	Förderungsbeiträge und Zuschüsse	8.610.525,40	9.362.640,00	-752.114,60	6.100.657,61
8.9.	Übrige betriebliche Aufwendungen	2.233.617,41	2.230.710,00	2.907,41	2.296.434,85
8.	Sonstige betriebliche Aufwendungen	37.365.678,16	39.035.610,00	-1.669.931,84	32.472.290,59
9.	Betriebserfolg (Zwischensumme aus Z 1 bis Z 8)	2.180.080,09	1.027.680,00	1.152.400,09	1.721.827,19
10.1.	Erträge aus Beteiligungen verbundener Unternehmen	0,00	0,00	0,00	0,00
10.2.	Erträge aus anderen Beteiligungen	-499,57	0,00	-499,57	-499,57
10.	Erträge aus Beteiligungen	-499,57	0,00	-499,57	-499,57
11.1.	Erträge aus anderen Wertpapieren und Ausleihungen des Finanzanlagevermögens	-1.995.696,03	-1.894.050,00	-101.646,03	-1.807.790,71

Gewinn- und Verlustrechnung 2024

Wirtschaftskammer einschließlich WIFI

Position	Bezeichnung	G & V 2024 in EUR	VA 2024 in EUR	mehr/weniger in EUR	G & V 2023 in EUR
11.2.	Erträge aus anderen Wertpapieren und Ausleihungen des Finanzanlagevermögens verbundener Unternehmen	0,00	0,00	0,00	0,00
11.	Erträge aus anderen Wertpapieren und Ausleihungen des Finanzanlagevermögens	-1.995.696,03	-1.894.050,00	-101.646,03	-1.807.790,71
12.1.	Sonstige Zinsen und ähnliche Erträge verbundener Unternehmen	0,00	0,00	0,00	0,00
12.2.	Sonstige Zinsen und ähnliche Erträge sonstige	-1.301.910,02	-100.000,00	-1.201.910,02	-925.345,28
12.	Sonstige Zinsen und ähnliche Erträge	-1.301.910,02	-100.000,00	-1.201.910,02	-925.345,28
13.1.	Erträge aus dem Abgang von und der Zuschreibung zu Finanzanlagen und Wertpapieren des Umlaufvermögens	0,00	0,00	0,00	0,00
13.	Erträge aus dem Abgang von und der Zuschreibung zu Finanzanlagen und Wertpapieren des Umlaufvermögens	0,00	0,00	0,00	0,00
14.1.	Abschreibungen auf Finanzanlagen und Wertpapiere des Umlaufvermögens	-253.281,09	216.280,00	-469.561,09	-349.903,73
14.2.	Aufwendungen aus verbundenen Unternehmen	0,00	0,00	0,00	0,00
14.3.	Aufwendungen sonstige	0,00	0,00	0,00	0,00
14.	Aufwendungen aus Finanzanlagen und aus Wertpapieren des Umlaufvermögens	-253.281,09	216.280,00	-469.561,09	-349.903,73
15.1.	Zinsen und ähnliche Aufwendungen an verbundene Unternehmen	0,00	0,00	0,00	0,00
15.2.	Zinsen und ähnliche Aufwendungen sonstige	681.266,51	653.890,00	27.376,51	708.491,27
15.3.	Nicht ausgenutzte Lieferantenskonti	0,00	0,00	0,00	0,00
15.	Zinsen und ähnliche Aufwendungen	681.266,51	653.890,00	27.376,51	708.491,27
16.	Finanzerfolg (Zwischensumme aus Z 10 bis Z 15)	-2.870.120,20	-1.123.880,00	-1.746.240,20	-2.375.048,02
17.	Ergebnis vor Steuern (Summe aus Z 9 und Z 16)	-690.040,11	-96.200,00	-593.840,11	-653.220,83
18.1.	Steuern vom Einkommen und Ertrag	718.073,15	325.380,00	392.693,15	630.005,05
18.	Steuern vom Einkommen und Ertrag	718.073,15	325.380,00	392.693,15	630.005,05
19.	Ergebnis nach Steuern (Summe aus Z 17 und Z 18)	28.033,04	229.180,00	-201.146,96	-23.215,78
20.1.	Auflösung von Kapitalrücklagen	0,00	0,00	0,00	0,00
20.	Auflösung von Kapitalrücklagen	0,00	0,00	0,00	0,00
21.1.	Auflösung gesetzlicher Rücklagen	0,00	0,00	0,00	0,00
21.2.	Auflösung satzungsgemäßer Rücklagen	0,00	0,00	0,00	0,00
21.3.	Auflösung anderer Rücklagen	-1.034.863,15	-485.000,00	-549.863,15	-371.066,72
21.	Auflösung von Gewinnrücklagen	-1.034.863,15	-485.000,00	-549.863,15	-371.066,72
22.1.	Zuweisung zu gesetzlichen Rücklagen	0,00	0,00	0,00	0,00
22.2.	Zuweisung zu satzungsgemäßen Rücklagen	0,00	0,00	0,00	47.319,42
22.3.	Zuweisung zu anderen Rücklagen	983.772,82	255.820,00	727.952,82	346.963,08
22.	Zuweisung zu Gewinnrücklagen	983.772,82	255.820,00	727.952,82	394.282,50
23.	Gewinnvortrag / Verlustvortrag aus dem Vorjahr	0,00	0,00	0,00	0,00
24.	Bilanzgewinn (-) / Bilanzverlust (+) (Summe aus Z 19 bis Z 23)	-23.057,29	0,00	-23.057,29	0,00

Gewinn- und Verlustrechnung 2024

Wirtschaftsförderungsinstitut

Position	Bezeichnung	G & V 2024 in EUR	VA 2024 in EUR	mehr/weniger in EUR	G & V 2023 in EUR
1.1.	Kammerumlage 1	0,00	0,00	0,00	0,00
1.2.	Kammerumlage 2	0,00	0,00	0,00	0,00
1.3.	Grundumlagen	0,00	0,00	0,00	0,00
1.4.	Gebühren für Sonderleistungen	0,00	0,00	0,00	0,00
1.5.	Waren- und Leistungserlöse	-19.395.622,46	-20.261.000,00	865.377,54	-19.467.923,10
1.	Umsatzerlöse, Umlagen und Gebühren	-19.395.622,46	-20.261.000,00	865.377,54	-19.467.923,10
2.1.	Veränderungen des Bestands an fertigen und unfertigen Erzeugnissen sowie an noch nicht abrechenbaren Leistungen	0,00	0,00	0,00	0,00
2.	Veränderungen des Bestands an fertigen und unfertigen Erzeugnissen sowie an noch nicht abrechenbaren Leistungen	0,00	0,00	0,00	0,00
3.	Andere aktivierte Eigenleistungen	0,00	0,00	0,00	0,00
4.1.	Erträge aus dem Abgang vom und der Zuschreibung zum Anlagevermögen mit Ausnahme der Finanzanlagen	-66.082,84	0,00	-66.082,84	-2.035,00
4.2.	Erträge aus der Auflösung von Rückstellungen	0,00	0,00	0,00	0,00
4.3.	Übrige sonstige betriebliche Erträge	-187.675,06	-297.790,00	110.114,94	-655.900,40
4.4.	Zuschüsse, Förderungsbeiträge, Strafgelder	-1.164.677,37	-1.010.000,00	-154.677,37	-1.143.965,72
4.	Sonstige betriebliche Erträge	-1.418.435,27	-1.307.790,00	-110.645,27	-1.801.901,12
5.1.	Materialaufwand	1.531.916,40	1.573.050,00	-41.133,60	1.626.669,86
5.2.	Aufwendungen für bezogene Leistungen	8.181.901,72	8.081.970,00	99.931,72	7.932.750,83
5.	Aufwendungen für Material und sonstige bezogene Leistungen	9.713.818,12	9.655.020,00	58.798,12	9.559.420,69
6.1.	Löhne	0,00	0,00	0,00	0,00
6.2.	Gehälter	3.715.559,60	4.021.720,00	-306.160,40	3.376.378,77
6.3.	Aufwendungen für Abfertigungen	124.221,42	127.780,00	-3.558,58	177.002,55
6.4.	Aufwendungen für Altersversorgung	71.431,33	71.430,00	1,33	70.099,76
6.5.	Aufwendungen für gesetzlich vorgeschriebene Sozialabgaben sowie vom Entgelt abhängige Abgaben und Pflichtbeiträge	899.053,37	968.290,00	-69.236,63	809.153,24
6.6.	Sonstige Sozialaufwendungen	81.999,59	100.600,00	-18.600,41	65.397,87
6.	Personalaufwand	4.892.265,31	5.289.820,00	-397.554,69	4.498.032,19
7.1.	Abschreibung auf immaterielle Gegenstände des Anlagevermögens und Sachanlagen	3.996.059,15	5.305.680,00	-1.309.620,85	2.252.822,89
7.2.	Abschreibungen auf Umlaufvermögen	0,00	0,00	0,00	0,00
7.	Abschreibungen	3.996.059,15	5.305.680,00	-1.309.620,85	2.252.822,89
8.1.	Sonstige Steuern und Abgaben	4.908,15	5.860,00	-951,85	6.494,15
8.2.	Instandhaltung und Reinigung durch Dritte, Energie und Entsorgung	2.324.395,86	2.026.730,00	297.665,86	2.232.608,94
8.3.	Transport-, Reise- und Fahrtaufwand, Nachrichtenaufwand	371.083,67	241.890,00	129.193,67	283.168,40
8.4.	Miet-, Pacht-, Leasing- und Lizenzaufwand	1.823.485,77	1.782.800,00	40.685,77	1.815.847,74
8.5.	Aufwendungen für Vortragende und Prüfer, beigestelltes Personal	1.115.548,33	882.720,00	232.828,33	1.039.563,16
8.6.	Funktionsentschädigungen	0,00	0,00	0,00	0,00
8.7.	Mitgliederbetreuung, Kommunikation und Büroaufwand	3.202.915,13	2.920.060,00	282.855,13	3.138.827,57
8.8.	Förderungsbeiträge und Zuschüsse	450,00	0,00	450,00	676,32
8.9.	Übrige betriebliche Aufwendungen	308.669,47	299.030,00	9.639,47	361.897,91
8.	Sonstige betriebliche Aufwendungen	9.151.456,38	8.159.090,00	992.366,38	8.879.084,19
9.	Betriebserfolg (Zwischensumme aus Z 1 bis Z 8)	6.939.541,23	6.840.820,00	98.721,23	3.919.535,74
10.1.	Erträge aus Beteiligungen verbundener Unternehmen	0,00	0,00	0,00	0,00
10.2.	Erträge aus anderen Beteiligungen	0,00	0,00	0,00	0,00
10.	Erträge aus Beteiligungen	0,00	0,00	0,00	0,00
11.1.	Erträge aus anderen Wertpapieren und Ausleihungen des Finanzanlagevermögens	0,00	0,00	0,00	0,00

Gewinn- und Verlustrechnung 2024

Wirtschaftsförderungsinstitut

Position	Bezeichnung	G & V 2024 in EUR	VA 2024 in EUR	mehr/weniger in EUR	G & V 2023 in EUR
11.2.	Erträge aus anderen Wertpapieren und Ausleihungen des Finanzanlagevermögens verbundener Unternehmen	0,00	0,00	0,00	0,00
11.	Erträge aus anderen Wertpapieren und Ausleihungen des Finanzanlagevermögens	0,00	0,00	0,00	0,00
12.1.	Sonstige Zinsen und ähnliche Erträge verbundener Unternehmen	0,00	0,00	0,00	0,00
12.2.	Sonstige Zinsen und ähnliche Erträge sonstige	0,00	0,00	0,00	0,00
12.	Sonstige Zinsen und ähnliche Erträge	0,00	0,00	0,00	0,00
13.1.	Erträge aus dem Abgang von und der Zuschreibung zu Finanzanlagen und Wertpapieren des Umlaufvermögens	0,00	0,00	0,00	0,00
13.	Erträge aus dem Abgang von und der Zuschreibung zu Finanzanlagen und Wertpapieren des Umlaufvermögens	0,00	0,00	0,00	0,00
14.1.	Abschreibungen auf Finanzanlagen und Wertpapiere des Umlaufvermögens	0,00	0,00	0,00	0,00
14.2.	Aufwendungen aus verbundenen Unternehmen	0,00	0,00	0,00	0,00
14.3.	Aufwendungen sonstige	0,00	0,00	0,00	0,00
14.	Aufwendungen aus Finanzanlagen und aus Wertpapieren des Umlaufvermögens	0,00	0,00	0,00	0,00
15.1.	Zinsen und ähnliche Aufwendungen an verbundene Unternehmen	0,00	0,00	0,00	0,00
15.2.	Zinsen und ähnliche Aufwendungen sonstige	0,00	0,00	0,00	0,00
15.3.	Nicht ausgenutzte Lieferantenskonti	0,00	0,00	0,00	0,00
15.	Zinsen und ähnliche Aufwendungen	0,00	0,00	0,00	0,00
16.	Finanzerfolg (Zwischensumme aus Z 10 bis Z 15)	0,00	0,00	0,00	0,00
17.	Ergebnis vor Steuern (Summe aus Z 9 und Z 16)	6.939.541,23	6.840.820,00	98.721,23	3.919.535,74
18.1.	Steuern vom Einkommen und Ertrag	0,00	0,00	0,00	0,00
18.	Steuern vom Einkommen und Ertrag	0,00	0,00	0,00	0,00
19.	Ergebnis nach Steuern (Summe aus Z 17 und Z 18)	6.939.541,23	6.840.820,00	98.721,23	3.919.535,74
20.1.	Auflösung von Kapitalrücklagen	0,00	0,00	0,00	0,00
20.	Auflösung von Kapitalrücklagen	0,00	0,00	0,00	0,00
21.1.	Auflösung gesetzlicher Rücklagen	0,00	0,00	0,00	0,00
21.2.	Auflösung satzungsgemäßer Rücklagen	0,00	0,00	0,00	0,00
21.3.	Auflösung anderer Rücklagen	0,00	0,00	0,00	0,00
21.	Auflösung von Gewinnrücklagen	0,00	0,00	0,00	0,00
22.1.	Zuweisung zu gesetzlichen Rücklagen	0,00	0,00	0,00	0,00
22.2.	Zuweisung zu satzungsgemäßen Rücklagen	0,00	0,00	0,00	0,00
22.3.	Zuweisung zu anderen Rücklagen	0,00	0,00	0,00	0,00
22.	Zuweisung zu Gewinnrücklagen	0,00	0,00	0,00	0,00
23.	Gewinnvortrag / Verlustvortrag aus dem Vorjahr	0,00	0,00	0,00	0,00
24.	Bilanzgewinn (-) / Bilanzverlust (+) (Summe aus Z 19 bis Z 23)	6.939.541,23	6.840.820,00	98.721,23	3.919.535,74

Rechnungsabschluss 2024

Wirtschaftskammer Steiermark

Gewinn- und Verlustrechnung

Erläuterungen zu den Finanzpositionen - Gruppen

1. Umsatzerlöse, Umlagen und Gebühren

1.1. Kammerumlage 1

RA 2024	VA 2024	mehr/weniger	RA 2023
-21.457.591,16	-23.570.000,00	2.112.408,84	-21.814.867,25

Die Kammerumlage 1 weist bei einem Budgetansatz in Höhe von 23,57 Mio. EUR Erträge in Höhe von 21,46 Mio. EUR aus. Die Mindererträge gegenüber dem Voranschlag in Höhe von 2,11 Mio. EUR sind hauptsächlich auf schlechtere wirtschaftliche Rahmenbedingungen, als zum Planungszeitpunkt angenommen, zurückzuführen.

1.2. Kammerumlage 2

RA 2024	VA 2024	mehr/weniger	RA 2023
-36.043.523,55	-32.034.000,00	-4.009.523,55	-33.886.654,79

Die Kammerumlage 2 weist bei einem Budgetansatz in Höhe von 32,03 Mio. EUR Erträge in Höhe von 36,04 Mio. EUR aus. Die Mehrerträge in Höhe von 4,01 Mio. EUR ergeben sich vor allem aus einem höheren Eingang aus dem Finanzausgleich und aus der relativ stabilen Entwicklung am Arbeitsmarkt.

1.3. Grundumlagen

RA 2024	VA 2024	mehr/weniger	RA 2023
-227.408,52	-220.940,00	-6.468,52	-212.521,10

Die Position „Grundumlagen“ weist die Sondergrundumlagen der Fachvertretungen der Sparte Industrie in Höhe von 0,23 Mio. EUR aus.

1.4. Gebühren für Sonderleistungen

RA 2024	VA 2024	mehr/weniger	RA 2023
-352.125,08	-322.860,00	-29.265,08	-315.345,80

In dieser Gruppe sind Gebühren für Carnets, Ursprungszeugnisse und Duplikatsgebühren im Bereich der Lehrlings- und Meisterprüfungsstelle in Höhe von 0,35 Mio. EUR enthalten. Die gegenüber dem Voranschlag ausgewiesenen Mehrerlöse sind hauptsächlich auf Mehrerlöse aus der Ausstellung von Carnets zurückzuführen.

1.5. Waren- und Leistungserlöse

RA 2024	VA 2024	mehr/weniger	RA 2023
-26.137.845,38	-26.724.060,00	586.214,62	-25.312.756,24

Diese Position beinhaltet WIFI-Kursbeiträge, Erlöse aus Meister-, Befähigungs-, Unternehmer- und Lehrabschlussprüfungen, Erlöse aus Ingenieursertifizierungen, Erlöse aus Inseraten, Landeskammeranteile an den Grundumlagen der Fachvertretungen, Erlöse aus Einhebungsvergütungen für Grundumlagen, Erlöse aus Vermietung und Verpachtung sowie Kostenersätze für Betriebskosten und Heizung. Die gegenüber dem Voranschlag ausgewiesenen Mindererlöse in Höhe von 0,59 Mio. EUR resultieren in erster Linie aus niedrigeren Erlösen aus dem WIFI-Kursgeschehen und werden teilweise kompensiert durch höhere Erlöse aus Prüfungstätigkeiten, aus Inseraten, aus Vermietung und Verpachtung sowie aus höheren Landeskammeranteilen an Grundumlagen.

2. Veränderungen des Bestands an fertigen und unfertigen Erzeugnissen sowie an noch nicht abrechenbaren Leistungen

3. Andere aktivierte Eigenleistungen

4. Sonstige betriebliche Erträge

4.1. Erträge aus dem Abgang vom und der Zuschreibung zum Anlagevermögen mit Ausnahme der Finanzanlagen

RA 2024	VA 2024	mehr/weniger	RA 2023
-72.369,43	-3.500,00	-68.869,43	-8.839,72

Die hier ausgewiesenen Erträge betreffen vor allem Erlöse aus der Versteigerung von Sachanlagen der WIFI-Werkstätten, die im Zuge der Übersiedelung in das CoE nicht verwendet werden konnten.

4.2. Erträge aus der Auflösung von Rückstellungen

RA 2024	VA 2024	mehr/weniger	RA 2023
-10.924.885,88	-31.070.000,00	20.145.114,12	-2.745.000,00

Die in dieser Position ausgewiesenen Erträge resultieren aus Rückstellungsaufösungen vor allem in Zusammenhang mit der Arealentwicklung am Standort Graz.

4.3. Übrige sonstige betriebliche Erträge

RA 2024	VA 2024	mehr/weniger	RA 2023
-3.878.089,50	-3.727.970,00	-150.119,50	-4.754.041,44

Diese Gruppe beinhaltet vor allem Kostenersatz von Dritten sowie die Leistungsverrechnung an die Fachgruppen und weist gegenüber dem Voranschlag Mehrerträge in Höhe von 0,15 Mio. EUR aus. Diese resultieren insbesondere aus höheren Kostenersatz für Sach- und Personalaufwand und Exekutionserträgen.

4.4. Zuschüsse, Förderungsbeiträge, Strafgelder

RA 2024	VA 2024	mehr/weniger	RA 2023
-3.463.875,44	-2.983.830,00	-480.045,44	-2.872.818,10

Hier werden unter anderem Förderungsbeiträge und Investitionszuschüsse von Gebietskörperschaften sowie Subventionen zu Beratungsaktionen des Unternehmensservice dargestellt. Es ergeben sich Mehrerträge in Höhe von 0,48 Mio. EUR, die beispielsweise aus höheren Zuschüssen für verschiedene EU-Projekte, die Förderung „Lehre mit Matura“ im Bereich des WIFI und dem Unternehmer-Hilfsfonds resultieren.

5. Aufwendungen für Material und sonstige bezogene Leistungen

5.1. Materialaufwand

RA 2024	VA 2024	mehr/weniger	RA 2023
1.531.916,40	1.573.050,00	-41.133,60	1.626.669,86

In dieser Position werden die Materialaufwendungen für Kurse und Vorträge des Wirtschaftsförderungsinstitutes ausgewiesen und weist gegenüber dem Voranschlag Minderaufwendungen von 0,04 Mio. EUR aus, die vorrangig durch geringere Aufwendungen für Kursmaterial im Rahmen des Wifi Kursgeschehens verursacht werden.

5.2. Aufwendungen für bezogene Leistungen

RA 2024	VA 2024	mehr/weniger	RA 2023
8.613.300,72	8.506.970,00	106.330,72	8.345.433,32

Diese Gruppe umfasst vorrangig Honorare für WIFI-Kursvortragende sowie andere bezogene Leistungen und Aufwendungen, die direkt WIFI-Kursen zuordenbar sind. Weiters werden hier auch die Herstellungskosten der Kammerzeitung „Steirische Wirtschaft“ dargestellt. Die gegenüber dem Voranschlag ausgewiesenen Mehraufwendungen in Höhe von 0,11 Mio. EUR resultieren insbesondere aus gestiegenen Aufwendungen für WIFI-Kursleiter.

6. Personalaufwand

6.2. Gehälter

RA 2024	VA 2024	mehr/weniger	RA 2023
21.951.401,44	22.922.910,00	-971.508,56	19.947.655,56

Diese Position beinhaltet Gehälter inklusive Sonderzahlungen, nicht gesetzliche Aufwendungen wie z. B. Funktions- und Punktezulagen, Aufwendungen für Mehrdienstleistungen sowie die Dotierung von Rückstellungen für nicht konsumierte Urlaube, Jubiläumsgelder und Zeitguthaben und weist gegenüber dem Voranschlag Minderaufwendungen in Höhe von 0,97 Mio. EUR aus.

6.3. Aufwendungen für Abfertigungen

RA 2024	VA 2024	mehr/weniger	RA 2023
856.992,74	735.110,00	121.882,74	529.144,34

Hier werden die Zuweisung an die Abfertigungsrückstellung sowie die Aufwendungen für die Mitarbeiter-vorsorgekasse ausgewiesen. Gegenüber dem Voranschlag ergeben sich Mehraufwendungen in Höhe von 0,12 Mio. EUR.

6.4. Aufwendungen für Altersversorgung

RA 2024	VA 2024	mehr/weniger	RA 2023
590.543,88	590.540,00	3,88	584.096,12

In dieser Gruppe wird der Aufwand für Pensionskassenbeiträge dargestellt.

6.5. Aufwendungen für gesetzlich vorgeschriebene Sozialabgaben sowie vom Entgelt abhängige Abgaben und Pflichtbeiträge

RA 2024	VA 2024	mehr/weniger	RA 2023
4.848.544,92	5.006.300,00	-157.755,08	4.383.733,88

Diese Position umfasst die gesetzlichen Lohn- und Gehaltsnebenkosten wie DG-Sozialversicherung, DG-Beitrag FLAF sowie Kommunalsteuer.

6.6. Sonstige Sozialaufwendungen

RA 2024	VA 2024	mehr/weniger	RA 2023
550.937,32	718.970,00	-168.032,68	463.144,21

In den Sonstigen Sozialaufwendungen sind unter anderem die Aufwendungen für den Betriebsarzt, die Sicherheitsfachkraft, die Invalidenausgleichstaxe, der Essenszuschuss für Mitarbeiter, Zuwendungen an den Betriebsrat und die Beitragsleistung für das Service- und Entwicklungszentrum der WKO Inhouse GmbH enthalten.

7. Abschreibungen

7.1. Abschreibungen auf immaterielle Gegenstände des Anlagevermögens und Sachanlagen

RA 2024	VA 2024	mehr/weniger	RA 2023
28.428.478,45	42.595.380,00	-14.166.901,55	25.292.503,75

Gemäß Haushaltsordnung der Wirtschaftskammern erfolgen die Abschreibungen im hoheitlichen Bereich zu 100% im Anschaffungsjahr. Gegenüber dem Voranschlag ergeben sich Minderaufwendungen in Höhe von 14,17 Mio. EUR. Die Abweichung zum Voranschlag ergibt sich aus hauptsächlich aus zeitlichen Verschiebungen der Zahlungsströme der großen Bauvorhaben, wie die Errichtung des Centers of Excellence oder der Neubau des Bürogebäudes am Baufeld 3 für die SVS. Weiters ergeben sich Minderaufwendungen aus späteren Projektstarts wie etwa für die Hochgarage oder die Außenanlagen. Die Schwerpunkte der Investitionen 2024 waren im Wesentlichen der Bau des Centers of Excellence im Rahmen der Arealentwicklung am Standort Graz, der Neubau des Bürogebäudes für die SVS sowie die Fertigstellung des Mietobjekts am Rosenhof Haus C.

8. Sonstige betriebliche Aufwendungen

8.1. Sonstige Steuern und Abgaben

RA 2024	VA 2024	mehr/weniger	RA 2023
103.119,32	48.210,00	54.909,32	66.252,24

Unter dieser Position werden Gebühren für die Ausstellung von Carnets und diverse Vergebühnungen verbucht. Gegenüber dem Voranschlag ergeben sich Mehraufwendungen in Höhe von 0,05 Mio. EUR.

8.2. Instandhaltung und Reinigung durch Dritte, Energie und Entsorgung

RA 2024	VA 2024	mehr/weniger	RA 2023
5.952.067,88	7.275.240,00	-1.323.172,12	5.712.785,00

Diese Gruppe beinhaltet den Aufwand für die Instandhaltung und die Betriebskosten sämtlicher Gebäude der Wirtschaftskammer Steiermark. Die Minderaufwendungen gegenüber dem Voranschlag in Höhe von 1,32 Mio. EUR sind unter anderem auf den nicht durchgeführten Umbau der Regionalstelle Bruck an der Mur sowie auf die nicht durchgeführte Sanierung der Servicestelle Gröbming zurückzuführen. Weitere Minderaufwendungen ergeben sich durch niedrigere Kosten für Energie sowie für sonstige Betriebskosten.

8.3. Transport-, Reise- und Fahrtaufwand, Nachrichtenaufwand

RA 2024	VA 2024	mehr/weniger	RA 2023
2.204.678,28	1.966.190,00	238.488,28	1.984.279,66

Hier werden die Aufwendungen für Dienstreisen von Mitarbeitern und Funktionären sowie Post- und Telekommunikationsgebühren ausgewiesen. Die gegenüber dem Voranschlag ausgewiesenen Mehraufwendungen in Höhe von 0,24 Mio. EUR sind vor allem in höheren Aufwendungen für Postgebühren und Übersiedelungskosten des WIFI in das neue Center of Excellence begründet.

8.4. Miet-, Pacht-, Leasing- und Lizenzaufwand

RA 2024	VA 2024	mehr/weniger	RA 2023
1.926.937,52	1.684.630,00	242.307,52	1.610.755,60

Diese Position umfasst die Aufwendungen für Mieten für Immobilien, Kopiergeräte und Büromaschinen sowie für Gebühren für Softwarelizenzen. Gegenüber dem Voranschlag ergeben sich Mehraufwendungen in Höhe von 0,24 Mio. EUR, die im Wesentlichen aus gestiegenen Lizenzgebühren sowie aus höheren Kosten für Stockwerkskopierer resultieren.

8.5. Aufwendungen für Vortragende und Prüfer, beigestelltes Personal

RA 2024	VA 2024	mehr/weniger	RA 2023
4.567.449,66	4.131.860,00	435.589,66	4.131.596,38

In dieser Gruppe werden vor allem Honorare für Vortragende und Prüfer für Lehrabschluss- und Meisterprüfungen, Aufwendungen für beigestelltes Personal sowie Honorare für diverse Service- und Dienstleistungen dargestellt. Gegenüber dem Voranschlag ergeben sich Mehraufwendungen in Höhe von 0,44 Mio. EUR, die vor allem auf gestiegene Aufwendungen bei der Meisterprüfungsstelle zurückzuführen sind, die durch entsprechende Mehrerträge zum Teil kompensiert werden.

8.6. Funktionsentschädigungen

RA 2024	VA 2024	mehr/weniger	RA 2023
1.063.750,66	1.076.240,00	-12.489,34	1.030.873,30

Hier werden die Funktionsentschädigungen für die Funktionäre der Wirtschaftskammer Steiermark verbucht. Gegenüber dem Voranschlag ergeben sich Minderaufwendungen in Höhe von 0,01 Mio. EUR.

8.7. Mitgliederbetreuung, Kommunikation und Büroaufwand

RA 2024	VA 2024	mehr/weniger	RA 2023
10.703.532,03	11.259.890,00	-556.357,97	9.538.655,95

Diese Position beinhaltet neben den laufenden Büro- und EDV-Aufwendungen vor allem die Aufwendungen für Kommunikation und Mitgliederbetreuung. Für diese Position wurden 2024 10,70 Mio. EUR aufgewendet. Gegenüber dem Voranschlag ergeben sich Minderaufwendungen in Höhe von 0,56 Mio. EUR, die vorrangig aus geringeren Verrechnungen für Leistungen der WKO Inhouse GmbH resultieren.

8.8. Förderungsbeiträge und Zuschüsse

RA 2024	VA 2024	mehr/weniger	RA 2023
8.610.525,40	9.362.640,00	-752.114,60	6.100.657,61

In dieser Gruppe werden Förderungsbeiträge, Zuschüsse für Betriebsberatungen sowie die Unterstützung der Wählergruppen ausgewiesen. Die Minderaufwendungen gegenüber dem Voranschlag in Höhe von 0,75 Mio. EUR resultieren hauptsächlich aus geringeren Förderungen für Tourismus, da ein geplanter Investitionszuschuss für den Hotelfachschulverein nicht zur Auszahlung gekommen ist. Dem gegenüber stehen höhere Förderungen für sonstige Zwecke.

8.9. Übrige betriebliche Aufwendungen

RA 2024	VA 2024	mehr/weniger	RA 2023
2.233.617,41	2.230.710,00	2.907,41	2.296.434,85

Hier werden vor allem sonstige Sach- und Gebäudeaufwendungen, Aufwendungen für die Aus- und Fortbildung von Mitarbeitern, Beratungs- und Prüfungsaufwand, Mitgliedsbeiträge und Spesen des Geldverkehrs verbucht.

9. Betriebserfolg

10. Erträge aus Beteiligungen

10.2. Erträge aus anderen Beteiligungen

RA 2024	VA 2024	mehr/weniger	RA 2023
-499,57	0,00	-499,57	-499,57

In dieser Position wird die Dividende der GWS ausgewiesen.

11. Erträge aus anderen Wertpapieren und Ausleihungen des Finanzanlagevermögens

11.1. Erträge aus anderen Wertpapieren und Ausleihungen des Finanzanlagevermögens

RA 2024	VA 2024	mehr/weniger	RA 2023
-1.995.696,03	-1.894.050,00	-101.646,03	-1.807.790,71

Diese Position beinhaltet sowohl die Erträge aus Veranlagungen des allgemeinen Verwaltungsbereiches als auch die der Versorgungs- und Unterstützungseinrichtungen und weist gegenüber dem Voranschlag Mehrerträge in Höhe von 0,10 Mio. EUR aus.

12. Sonstige Zinsen und ähnliche Erträge

12.2. Sonstige Zinsen und ähnliche Erträge sonstige

RA 2024	VA 2024	mehr/weniger	RA 2023
-1.301.910,02	-100.000,00	-1.201.910,02	-925.345,28

Die hier ausgewiesenen Zinsen umfassen sowohl KEST-pflichtige Zinserträge aus Bankguthaben als auch KEST-befreite Zinserträge betreffend den Bereich der Versorgungs- und Unterstützungseinrichtungen.

13. Erträge aus dem Abgang von und der Zuschreibung zu Finanzanlagen und Wertpapieren des Umlaufvermögens

14. Aufwendungen aus Finanzanlagen und aus Wertpapieren des Umlaufvermögens

14.1. Abschreibungen auf Finanzanlagen und Wertpapiere des Umlaufvermögens

RA 2024	VA 2024	mehr/weniger	RA 2023
-253.281,09	216.280,00	-469.561,09	-349.903,73

Im Sinne der Bestimmungen der Haushaltsordnung zur Bewertung von Wertpapieren war unter Berücksichtigung der Entwicklungen an den Finanzmärkten eine Wertberichtigung der Wertpapierveranlagungen in Höhe von 0,19 Mio. EUR erforderlich. Dem gegenüber stehen Kursberichtigungen in Höhe von 0,45 Mio. EUR.

15. Zinsen und ähnliche Aufwendungen

15.2. Zinsen und ähnliche Aufwendungen sonstige

RA 2024	VA 2024	mehr/weniger	RA 2023
681.266,51	653.890,00	27.376,51	708.491,27

In dieser Position wird die Zuweisung der Zinserträge zu den Versorgungs- und Unterstützungseinrichtungen ausgewiesen. Gegenüber dem Voranschlag ergeben sich Mehraufwendungen in Höhe von 0,03 Mio. EUR.

16. Finanzerfolg

17. Ergebnis vor Steuern

18. Steuern vom Einkommen und Ertrag

18.1. Steuern vom Einkommen und Ertrag

RA 2024	VA 2024	mehr/weniger	RA 2023
718.073,15	325.380,00	392.693,15	630.005,05

Diese Position beinhaltet im Wesentlichen die Kapitalertragssteuer auf Zinserträge aus Wertpapieren und Bankguthaben und weist gegenüber dem Voranschlag Mehraufwendungen in Höhe von 0,39 Mio. EUR aus.

19. Ergebnis nach Steuern

20. Auflösung von Kapitalrücklagen

21. Auflösung von Gewinnrücklagen

21.3. Auflösung anderer Rücklagen

RA 2024	VA 2024	mehr/weniger	RA 2023
-1.034.863,15	-485.000,00	-549.863,15	-371.066,72

In dieser Position wird die Auflösung freier Rücklagen in Höhe von 1,03 Mio. EUR ausgewiesen.

22. Zuweisung zu Gewinnrücklagen

22.2 Zuweisung zu satzungsmäßigen Rücklagen

RA 2024	VA 2024	mehr/weniger	RA 2023
0,00	0,00	0,00	47.319,42

In dieser Position wurde 2023 die Zuweisung zur Ausgleichsrücklage in Höhe von 0,05 Mio. EUR ausgewiesen.

22.3. Zuweisung zu anderen Rücklagen

RA 2024	VA 2024	mehr/weniger	RA 2023
983.772,82	255.820,00	727.952,82	346.963,08

In dieser Position werden die Zuweisungen zu den freien Rücklagen in Höhe von 0,98 Mio. EUR ausgewiesen.

23. Gewinnvortrag / Verlustvortrag aus dem Vorjahr

24. Bilanzgewinn / Bilanzverlust

Rechnungsabschluss 2024

Wirtschaftskammer Steiermark

Gewinn- und Verlustrechnung

Finanzpositionen - Detail

Gewinn- und Verlustrechnung 2024

Wirtschaftskammer einschließlich WIFI

Position	Bezeichnung	G & V 2024 in EUR	VA 2024 in EUR	mehr/weniger in EUR	G & V 2023 in EUR
40000	Kammerumlage 1 gem. § 122 WKG	-21.457.591,16	-23.570.000,00	2.112.408,84	-21.814.867,25
1.1.	Kammerumlage 1	-21.457.591,16	-23.570.000,00	2.112.408,84	-21.814.867,25
40100	Kammerumlage 2 gem. § 122 WKG	-36.043.523,55	-32.034.000,00	-4.009.523,55	-33.886.654,79
1.2.	Kammerumlage 2	-36.043.523,55	-32.034.000,00	-4.009.523,55	-33.886.654,79
40200	Grundumlagen gem. § 123 WKG	-227.408,52	-220.940,00	-6.468,52	-212.521,10
1.3.	Grundumlagen	-227.408,52	-220.940,00	-6.468,52	-212.521,10
40400	Gebühren für Sonderleistungen gem. § 125 WKG	-352.125,08	-322.860,00	-29.265,08	-315.345,80
1.4.	Gebühren für Sonderleistungen	-352.125,08	-322.860,00	-29.265,08	-315.345,80
40210	Grundumlagen-LK-Anteil	-701.920,38	-682.920,00	-19.000,38	-659.440,25
41000	Erlöse aus Waren	-7.965,39	0,00	-7.965,39	0,00
42000	Erlöse aus anderen Leistungen	-1.829.337,64	-1.815.920,00	-13.417,64	-1.745.535,35
42002	Erlöse aus Kursen und Vorträgen	-19.575.840,96	-20.477.350,00	901.509,04	-19.645.155,60
42005	Erlöse aus Prüfungstätigkeit	-2.012.160,60	-1.714.000,00	-298.160,60	-1.418.283,05
42100	Erlöse aus Beratungen	-48.244,00	-45.000,00	-3.244,00	-47.943,00
42200	Erlöse aus Inseraten	-45.319,14	0,00	-45.319,14	-39.622,11
48000	Erlöse aus Vermietung und Verpachtung	-1.609.263,54	-1.587.320,00	-21.943,54	-1.418.921,99
48132	Sonstige USt-pflichtige Sachleistungen	-307.408,73	-401.550,00	94.141,27	-337.726,78
48902	Sonstige USt-pflichtige Leistungen	-385,00	0,00	-385,00	-128,11
1.5.	Waren- und Leistungserlöse	-26.137.845,38	-26.724.060,00	586.214,62	-25.312.756,24
1.	Umsatzerlöse, Umlagen und Gebühren	-84.218.493,69	-82.871.860,00	-1.346.633,69	-81.542.145,18
2.1.	Veränderungen des Bestands an fertigen und unfertigen Erzeugnissen sowie an noch nicht abrechenbaren Leistungen	0,00	0,00	0,00	0,00
2.	Veränderungen des Bestands an fertigen und unfertigen Erzeugnissen sowie an noch nicht abrechenbaren Leistungen	0,00	0,00	0,00	0,00
3.	Andere aktivierte Eigenleistungen	0,00	0,00	0,00	0,00
46200	Erlöse aus dem Verkauf von Sachanlagen und immateriellen Vermögensgegenständen	-72.369,43	-3.500,00	-68.869,43	-8.839,72
4.1.	Erträge aus dem Abgang vom und der Zuschreibung zum Anlagevermögen mit Ausnahme der Finanzanlagen	-72.369,43	-3.500,00	-68.869,43	-8.839,72
47100	Erträge aus der Auflösung von sonstigen Rückstellungen	-10.924.885,88	-31.070.000,00	20.145.114,12	-2.745.000,00
4.2.	Erträge aus der Auflösung von Rückstellungen	-10.924.885,88	-31.070.000,00	20.145.114,12	-2.745.000,00
48120	Kostenersatz für Personalaufwand	-105.666,57	-55.770,00	-49.896,57	-255.949,31
48130	Kostenersatz für Sachaufwand	-3.014.222,23	-2.953.400,00	-60.822,23	-3.542.145,27
48900	Sonstige Erträge	-758.200,70	-718.800,00	-39.400,70	-955.946,86
4.3.	Übrige sonstige betriebliche Erträge	-3.878.089,50	-3.727.970,00	-150.119,50	-4.754.041,44
48200	Zuschüsse, Förderungsbeiträge und Sponsoring	-3.267.412,22	-2.853.830,00	-413.582,22	-2.686.104,98
48210	Strafgelder gem. § 372 Gewerbeordnung	-196.463,22	-130.000,00	-66.463,22	-186.713,12
4.4.	Zuschüsse, Förderungsbeiträge, Strafgelder	-3.463.875,44	-2.983.830,00	-480.045,44	-2.872.818,10
4.	Sonstige betriebliche Erträge	-18.339.220,25	-37.785.300,00	19.446.079,75	-10.380.699,26
50200	Wareneinsatz Fertigungserzeugnisse	2.649,30	9.000,00	-6.350,70	5.871,66
50400	Kursmaterial	1.529.267,10	1.564.050,00	-34.782,90	1.620.798,20
5.1.	Materialaufwand	1.531.916,40	1.573.050,00	-41.133,60	1.626.669,86
57000	Aufwand für Kursleiter	8.004.038,11	7.904.170,00	99.868,11	7.756.419,87
57003	Kursraummieten	66.623,22	94.950,00	-28.326,78	65.763,66
57004	Produktionsaufwand Publikationen	429.269,43	423.000,00	6.269,43	411.230,80
57090	Sonstige bezogene Leistungen	43.035,21	48.300,00	-5.264,79	58.636,81
57100	WES Bewirtung	70.334,75	36.550,00	33.784,75	53.382,18
5.2.	Aufwendungen für bezogene Leistungen	8.613.300,72	8.506.970,00	106.330,72	8.345.433,32
5.	Aufwendungen für Material und sonstige bezogene Leistungen	10.145.217,12	10.080.020,00	65.197,12	9.972.103,18
6.1.	Löhne	0,00	0,00	0,00	0,00
62000	Gehälter	21.196.144,73	22.047.070,00	-850.925,27	19.048.964,00
62030	Nicht gesetzliche Aufwendungen Personal	117.768,35	122.760,00	-4.991,65	105.409,50
62200	Mehrdienstleistungen	333.688,36	490.850,00	-157.161,64	529.282,05

Gewinn- und Verlustrechnung 2024

Wirtschaftskammer einschließlich WIFI

Position	Bezeichnung	G & V 2024 in EUR	VA 2024 in EUR	mehr/weniger in EUR	G & V 2023 in EUR
62220	Zuweisung zur Rückstellung für nicht konsumierte Urlaube	173.500,00	141.500,00	32.000,00	125.000,02
62240	Zuweisung zur Rückstellung für Zeitguthaben Gehälter	28.300,01	25.000,00	3.300,01	49.000,00
62400	Jubiläumsgaben Personal	101.999,99	95.730,00	6.269,99	89.999,99
6.2.	Gehälter	21.951.401,44	22.922.910,00	-971.508,56	19.947.655,56
64000	Aufwendungen für Abfertigungen	629.999,98	500.000,00	129.999,98	340.000,01
64020	Aufwendungen für Abfertigungen (Mitarbeitervorsorgekasse)	226.992,76	235.110,00	-8.117,24	189.144,33
6.3.	Aufwendungen für Abfertigungen	856.992,74	735.110,00	121.882,74	529.144,34
64500	Aufwendungen für Altersversorgung (Pensionskassenbeiträge)	590.543,88	590.540,00	3,88	584.096,12
6.4.	Aufwendungen für Altersversorgung	590.543,88	590.540,00	3,88	584.096,12
66700	Gesetzliche Lohn- und Gehaltsnebenkosten	4.848.544,92	5.006.300,00	-157.755,08	4.383.733,88
6.5.	Aufwendungen für gesetzlich vorgeschriebene Sozialabgaben sowie vom Entgelt abhängige Abgaben und Pflichtbeiträge	4.848.544,92	5.006.300,00	-157.755,08	4.383.733,88
67900	Sonstiger Personalaufwand	550.937,32	718.970,00	-168.032,68	463.144,21
6.6.	Sonstige Sozialaufwendungen	550.937,32	718.970,00	-168.032,68	463.144,21
6.	Personalaufwand	28.798.420,30	29.973.830,00	-1.175.409,70	25.907.774,11
70100	Abschreibung Anlagevermögen	23.211.018,30	35.965.130,00	-12.754.111,70	21.596.657,59
70380	Maschinen - Werkstättenbereich	0,00	854.680,00	-854.680,00	0,00
70390	Sonstige Maschinen	1.215.861,31	816.050,00	399.811,31	90.196,39
70410	Datenverarbeitungsprogramme	78.794,98	405.000,00	-326.205,02	405.959,69
70430	Gebäudetechnik	147.068,01	512.130,00	-365.061,99	9.949,56
70440	Büromaschinen	0,00	6.500,00	-6.500,00	0,00
70450	EDV-Anlagen	544.175,42	1.809.000,00	-1.264.824,58	1.527.664,56
70460	Kommunikationsanlagen	8.251,10	7.000,00	1.251,10	198.418,40
70470	Audio-, Video- und Präsentationsgeräte	303.855,69	315.000,00	-11.144,31	65.379,81
70480	Möbel	873.676,44	284.950,00	588.726,44	177.252,86
70490	Bilder und Kunstgegenstände	14.616,00	18.500,00	-3.884,00	16.300,00
70500	Andere Betriebs- und Geschäftsausstattung	1.210.899,61	1.162.000,00	48.899,61	653.450,46
70520	GWG Patente, Lizenzen, Urheberrechte	902,99	0,00	902,99	0,00
70521	GWG Datenverarbeitungsprogramme	1.143,77	5.500,00	-4.356,23	1.448,98
70540	GWG Büromaschinen	789,91	2.180,00	-1.390,09	1.087,41
70550	GWG EDV-Anlagen	298.459,98	172.510,00	125.949,98	249.374,14
70560	GWG Kommunikationsanlagen	64.565,87	52.840,00	11.725,87	76.235,73
70570	GWG Audio-, Video- und Präsentationsgeräte	30.207,45	23.480,00	6.727,45	14.802,12
70580	GWG Möbel	125.529,67	38.160,00	87.369,67	34.782,71
70590	Andere geringwertige Wirtschaftsgüter	96.931,46	68.470,00	28.461,46	75.813,81
70600	GWG Maschinen - Werkstättenbereich	201.730,49	76.300,00	125.430,49	97.729,53
7.1.	Abschreibung auf immaterielle Gegenstände des Anlagevermögens und Sachanlagen	28.428.478,45	42.595.380,00	-14.166.901,55	25.292.503,75
7.2.	Abschreibungen auf Umlaufvermögen	0,00	0,00	0,00	0,00
7.	Abschreibungen	28.428.478,45	42.595.380,00	-14.166.901,55	25.292.503,75
71100	Sonstige Steuern und Abgaben	103.119,32	48.210,00	54.909,32	66.252,24
8.1.	Sonstige Steuern und Abgaben	103.119,32	48.210,00	54.909,32	66.252,24
72000	Wartung Datenverarbeitungsprogramme	767.012,50	581.360,00	185.652,50	598.087,13
72010	Instandhaltung Gebäude und Gebäudeanteile	501.301,84	1.900.340,00	-1.399.038,16	588.382,46
72020	Instandhaltung Gebäudetechnik	936.878,23	917.890,00	18.988,23	819.871,25
72030	Instandhaltung Büromaschinen	26.650,94	29.500,00	-2.849,06	24.625,56
72040	Instandhaltung EDV-Anlagen	21.973,68	20.690,00	1.283,68	9.658,93
72050	Instandhaltung Kommunikationsanlagen	63.129,95	58.500,00	4.629,95	63.810,12
72060	Instandhaltung Audio-, Video- und Präsentationsgeräte	14.855,79	13.150,00	1.705,79	35.539,29
72070	Instandhaltung Möbel	42.872,68	4.500,00	38.372,68	19.147,46
72080	Instandhaltung Maschinen - Werkstättenbereich	214.693,12	89.100,00	125.593,12	223.705,17
72090	Instandhaltung andere Betriebs- und Geschäftsausstattung	24.948,87	19.540,00	5.408,87	27.678,05

Gewinn- und Verlustrechnung 2024

Wirtschaftskammer einschließlich WIFI

Position	Bezeichnung	G & V 2024 in EUR	VA 2024 in EUR	mehr/weniger in EUR	G & V 2023 in EUR
72300	Energieaufwand	1.274.866,25	1.570.200,00	-295.333,75	1.383.469,08
72430	Reinigungsaufwand	1.492.296,09	1.433.700,00	58.596,09	1.394.747,73
72490	Betriebskosten sonstige	570.587,94	636.770,00	-66.182,06	524.062,77
8.2.	Instandhaltung und Reinigung durch Dritte, Energie und Entsorgung	5.952.067,88	7.275.240,00	-1.323.172,12	5.712.785,00
73000	Transporte durch Dritte	81.767,13	500,00	81.267,13	6.022,28
73280	KFZ-Aufwand	84.750,75	78.300,00	6.450,75	83.814,04
73500	Reiseaufwand Funktionäre	93.146,36	88.430,00	4.716,36	64.244,49
73510	Reiseaufwand Personal	426.069,43	424.590,00	1.479,43	451.892,79
73580	Reiseaufwand Externe	1.048,97	3.350,00	-2.301,03	361,50
73800	Postgebühren und Botendienste	1.285.490,33	1.136.410,00	149.080,33	1.163.185,42
73900	Telekommunikationsgebühren	232.405,31	234.610,00	-2.204,69	214.759,14
8.3.	Transport-, Reise- und Fahrtaufwand, Nachrichtenaufwand	2.204.678,28	1.966.190,00	238.488,28	1.984.279,66
73910	Miete Kommunikationsanlagen	0,00	0,00	0,00	121,56
74000	Miete Immobilien	1.206.003,17	1.208.620,00	-2.616,83	1.124.682,25
74400	Miete EDV-Anlagen	2.693,91	0,00	2.693,91	1.177,61
74410	Miete Kopiergeräte, Büromaschinen und andere Betriebs- und Geschäftsausstattung	208.065,71	162.600,00	45.465,71	185.072,02
74800	Lizenzgebühren, Werknutzungsrechte, Tantiemen, Urheberrechte	510.174,73	313.410,00	196.764,73	299.702,16
8.4.	Miet-, Pacht-, Leasing- und Lizenzaufwand	1.926.937,52	1.684.630,00	242.307,52	1.610.755,60
75000	Beigestelltes Personal	345.981,18	270.000,00	75.981,18	217.897,73
75100	Vortragende und Prüfer	4.221.468,48	3.861.860,00	359.608,48	3.913.698,65
8.5.	Aufwendungen für Vortragende und Prüfer, beigestelltes Personal	4.567.449,66	4.131.860,00	435.589,66	4.131.596,38
75800	Funktionsentschädigungen	1.063.750,66	1.076.240,00	-12.489,34	1.030.873,30
8.6.	Funktionsentschädigungen	1.063.750,66	1.076.240,00	-12.489,34	1.030.873,30
76000	Büromaterial	62.330,08	84.430,00	-22.099,92	61.423,06
76020	Sonst. EDV- und Kommunikationsaufwand	-5.232,70	13.300,00	-18.532,70	31.110,80
76021	Bezogene IT-Leistungen	2.993.572,96	3.705.200,00	-711.627,04	2.770.243,93
76100	Drucksorten	70.790,11	95.380,00	-24.589,89	74.299,31
76320	Zeitungen und Publikationen	102.071,08	94.080,00	7.991,08	102.704,05
76500	Schaltung von Werbeträgern für Mitgliederbetreuung und Kommunikation	2.006.936,63	1.875.710,00	131.226,63	1.597.450,17
76520	Aufwand für Messestand	88.452,06	117.500,00	-29.047,94	64.513,90
76530	Produktionsaufwand für Mitgliederbetreuung und Kommunikation	1.860.549,28	1.823.970,00	36.579,28	1.639.826,79
76540	Unterrichts- und Prüfungsmaterial	587.565,38	557.850,00	29.715,38	559.566,99
76550	Bezogene Leistungen für Mitgliederbetreuung und Kommunikation	692.399,28	585.300,00	107.099,28	590.193,52
76590	Sonstiger Aufwand für Mitgliederbetreuung und Kommunikation	1.083.996,44	1.124.300,00	-40.303,56	989.480,66
76600	Sitzungsaufwand	296.982,03	330.290,00	-33.307,97	291.957,97
76610	Bewirtung und Repräsentationen	649.602,23	662.800,00	-13.197,77	578.861,55
76900	Spenden	36.050,82	25.530,00	10.520,82	16.339,49
76990	Sonstiger Büroaufwand	177.466,35	164.250,00	13.216,35	170.683,76
8.7.	Mitgliederbetreuung, Kommunikation und Büroaufwand	10.703.532,03	11.259.890,00	-556.357,97	9.538.655,95
77810	Förderungsbeiträge und Zuschüsse	5.179.277,49	6.131.840,00	-952.562,51	4.002.277,72
77820	Zuschüsse	165.028,00	80.000,00	85.028,00	0,00
77840	Unterstützung der Wählergruppen	3.266.219,91	3.150.800,00	115.419,91	2.098.379,89
8.8.	Förderungsbeiträge und Zuschüsse	8.610.525,40	9.362.640,00	-752.114,60	6.100.657,61
72900	Sonstiger Gebäudeaufwand	320.907,86	280.300,00	40.607,86	252.644,00
75810	Aus- und Fortbildung Funktionäre	575,10	5.800,00	-5.224,90	6.325,05
75820	Kollektivunfallversicherung Funktionäre	6.601,30	6.580,00	21,30	6.350,72
77000	Gebäudeversicherung	58.864,68	67.800,00	-8.935,32	59.035,28
77090	Sonstige Versicherungen	63.615,49	69.090,00	-5.474,51	58.209,52
77500	Beratungs- und Prüfungsaufwand	419.021,30	466.500,00	-47.478,70	445.297,64

Gewinn- und Verlustrechnung 2024

Wirtschaftskammer einschließlich WIFI

Position	Bezeichnung	G & V 2024 in EUR	VA 2024 in EUR	mehr/weniger in EUR	G & V 2023 in EUR
77700	Aus- und Fortbildung	255.869,78	286.690,00	-30.820,22	221.695,17
77800	Mitgliedsbeiträge	127.971,48	135.210,00	-7.238,52	130.260,18
77830	Preise und Auszeichnungen	52.605,46	55.350,00	-2.744,54	62.087,51
77900	Spesen des Geldverkehrs	190.938,17	177.440,00	13.498,17	189.705,01
77909	Spesen des Geldverkehrs gem. § 94 Z 6 EStG	7.831,86	7.800,00	31,86	7.914,72
77910	Kursverluste aus Devisenbeständen/-verkäufen	0,00	0,00	0,00	11,93
78000	Abschreibungen von Forderungen	931,38	0,00	931,38	0,00
78400	Gerichtskosten	375.566,75	300.000,00	75.566,75	339.807,50
78900	Sonstiger Sachaufwand	329.083,62	349.520,00	-20.436,38	495.291,54
79008	Aufwendungen aus Einhebungsvergütungen	23.233,18	22.630,00	603,18	21.799,08
8.9.	Übrige betriebliche Aufwendungen	2.233.617,41	2.230.710,00	2.907,41	2.296.434,85
8.	Sonstige betriebliche Aufwendungen	37.365.678,16	39.035.610,00	-1.669.931,84	32.472.290,59
9.	Betriebserfolg (Zwischensumme aus Z 1 bis Z 8)	2.180.080,09	1.027.680,00	1.152.400,09	1.721.827,19
10.1.	Erträge aus Beteiligungen verbundener Unternehmen	0,00	0,00	0,00	0,00
80000	Erträge aus anderen Beteiligungen	-499,57	0,00	-499,57	-499,57
10.2.	Erträge aus anderen Beteiligungen	-499,57	0,00	-499,57	-499,57
10.	Erträge aus Beteiligungen	-499,57	0,00	-499,57	-499,57
80500	Erträge aus Wertpapieren und Ausleihungen	-1.624.149,15	-1.516.070,00	-108.079,15	-1.422.866,40
80509	Erträge aus Wertpapieren und Ausleihungen § 94 Z 6 EStG	-371.546,88	-377.980,00	6.433,12	-384.924,31
11.1.	Erträge aus anderen Wertpapieren und Ausleihungen des Finanzanlagevermögens	-1.995.696,03	-1.894.050,00	-101.646,03	-1.807.790,71
11.2.	Erträge aus anderen Wertpapieren und Ausleihungen des Finanzanlagevermögens verbundener Unternehmen	0,00	0,00	0,00	0,00
11.	Erträge aus anderen Wertpapieren und Ausleihungen des Finanzanlagevermögens	-1.995.696,03	-1.894.050,00	-101.646,03	-1.807.790,71
12.1.	Sonstige Zinsen und ähnliche Erträge verbundener Unternehmen	0,00	0,00	0,00	0,00
80510	Andere Zinserträge	-1.298.297,95	-100.000,00	-1.198.297,95	-907.805,11
80519	Andere Zinserträge aus Bankguthaben gem. § 94 Z 6 EStG	-3.612,07	0,00	-3.612,07	-17.540,17
12.2.	Sonstige Zinsen und ähnliche Erträge sonstige	-1.301.910,02	-100.000,00	-1.201.910,02	-925.345,28
12.	Sonstige Zinsen und ähnliche Erträge	-1.301.910,02	-100.000,00	-1.201.910,02	-925.345,28
13.1.	Erträge aus dem Abgang von und der Zuschreibung zu Finanzanlagen und Wertpapieren des Umlaufvermögens	0,00	0,00	0,00	0,00
13.	Erträge aus dem Abgang von und der Zuschreibung zu Finanzanlagen und Wertpapieren des Umlaufvermögens	0,00	0,00	0,00	0,00
82610	Kurs- und Wertberichtigungen zu Wertpapieren	60.658,33	500.000,00	-439.341,67	-35.962,22
82619	Kurs- und Wertberichtigungen zu Wertpapieren § 94 Z 6 EStG	-313.939,42	-283.720,00	-30.219,42	-313.941,51
14.1.	Abschreibungen auf Finanzanlagen und Wertpapiere des Umlaufvermögens	-253.281,09	216.280,00	-469.561,09	-349.903,73
14.2.	Aufwendungen aus verbundenen Unternehmen	0,00	0,00	0,00	0,00
14.3.	Aufwendungen sonstige	0,00	0,00	0,00	0,00
14.	Aufwendungen aus Finanzanlagen und aus Wertpapieren des Umlaufvermögens	-253.281,09	216.280,00	-469.561,09	-349.903,73
15.1.	Zinsen und ähnliche Aufwendungen an verbundene Unternehmen	0,00	0,00	0,00	0,00
82880	Zuweisung Zinsen gem. § 94 Z 6 EStG zu VUUE	681.266,51	653.890,00	27.376,51	708.491,27
15.2.	Zinsen und ähnliche Aufwendungen sonstige	681.266,51	653.890,00	27.376,51	708.491,27
15.3.	Nicht ausgenutzte Lieferantenskonti	0,00	0,00	0,00	0,00
15.	Zinsen und ähnliche Aufwendungen	681.266,51	653.890,00	27.376,51	708.491,27
16.	Finanzerfolg (Zwischensumme aus Z 10 bis Z 15)	-2.870.120,20	-1.123.880,00	-1.746.240,20	-2.375.048,02

Gewinn- und Verlustrechnung 2024

Wirtschaftskammer einschließlich WIFI

Position	Bezeichnung	G & V 2024 in EUR	VA 2024 in EUR	mehr/weniger in EUR	G & V 2023 in EUR
17.	Ergebnis vor Steuern (Summe aus Z 9 und Z 16)	-690.040,11	-96.200,00	-593.840,11	-653.220,83
	85000 Körperschaftssteuer	-84,00	0,00	-84,00	0,00
	85020 Kapitalertragssteuer	718.157,15	325.380,00	392.777,15	630.005,05
18.1.	Steuern vom Einkommen und Ertrag	718.073,15	325.380,00	392.693,15	630.005,05
18.	Steuern vom Einkommen und Ertrag	718.073,15	325.380,00	392.693,15	630.005,05
19.	Ergebnis nach Steuern (Summe aus Z 17 und Z 18)	28.033,04	229.180,00	-201.146,96	-23.215,78
20.1.	Auflösung von Kapitalrücklagen	0,00	0,00	0,00	0,00
20.	Auflösung von Kapitalrücklagen	0,00	0,00	0,00	0,00
21.1.	Auflösung gesetzlicher Rücklagen	0,00	0,00	0,00	0,00
21.2.	Auflösung satzungsgemäßer Rücklagen	0,00	0,00	0,00	0,00
	87510 Auflösung von RL gem. § 94 Z 6 EStG	-749.164,00	-85.000,00	-664.164,00	-255.987,00
	87521 Auflösung von anderen Rücklagen	-285.699,15	-400.000,00	114.300,85	-115.079,72
21.3.	Auflösung anderer Rücklagen	-1.034.863,15	-485.000,00	-549.863,15	-371.066,72
21.	Auflösung von Gewinnrücklagen	-1.034.863,15	-485.000,00	-549.863,15	-371.066,72
22.1.	Zuweisung zu gesetzlichen Rücklagen	0,00	0,00	0,00	0,00
	89023 Zuweisung zur Ausgleichsrücklage	0,00	0,00	0,00	47.319,42
22.2.	Zuweisung zu satzungsgemäßen Rücklagen	0,00	0,00	0,00	47.319,42
	89010 Zuweisung zu Rücklagen gem. § 94 Z 6 EStG	933.772,82	85.000,00	848.772,82	189.168,05
	89021 Zuweisung zu anderen Rücklagen	50.000,00	170.820,00	-120.820,00	157.795,03
22.3.	Zuweisung zu anderen Rücklagen	983.772,82	255.820,00	727.952,82	346.963,08
22.	Zuweisung zu Gewinnrücklagen	983.772,82	255.820,00	727.952,82	394.282,50
23.	Gewinnvortrag / Verlustvortrag aus dem Vorjahr	0,00	0,00	0,00	0,00
24.	Bilanzgewinn (-) / Bilanzverlust (+) (Summe aus Z 19 bis Z 23)	-23.057,29	0,00	-23.057,29	0,00

Gewinn- und Verlustrechnung 2024

Wirtschaftsförderungsinstitut

Position	Bezeichnung	G & V 2024 in EUR	VA 2024 in EUR	mehr/weniger in EUR	G & V 2023 in EUR
1.1.	Kammerumlage 1	0,00	0,00	0,00	0,00
1.2.	Kammerumlage 2	0,00	0,00	0,00	0,00
1.3.	Grundumlagen	0,00	0,00	0,00	0,00
1.4.	Gebühren für Sonderleistungen	0,00	0,00	0,00	0,00
	42002 Erlöse aus Kursen und Vorträgen	-19.384.797,46	-20.250.000,00	865.202,54	-19.455.258,10
	48000 Erlöse aus Vermietung und Verpachtung	-10.825,00	-11.000,00	175,00	-12.665,00
1.5.	Waren- und Leistungserlöse	-19.395.622,46	-20.261.000,00	865.377,54	-19.467.923,10
1.	Umsatzerlöse, Umlagen und Gebühren	-19.395.622,46	-20.261.000,00	865.377,54	-19.467.923,10
2.1.	Veränderungen des Bestands an fertigen und unfertigen Erzeugnissen sowie an noch nicht abrechenbaren Leistungen	0,00	0,00	0,00	0,00
2.	Veränderungen des Bestands an fertigen und unfertigen Erzeugnissen sowie an noch nicht abrechenbaren Leistungen	0,00	0,00	0,00	0,00
3.	Andere aktivierte Eigenleistungen	0,00	0,00	0,00	0,00
	46200 Erlöse aus dem Verkauf von Sachanlagen und immateriellen Vermögensgegenständen	-66.082,84	0,00	-66.082,84	-2.035,00
4.1.	Erträge aus dem Abgang vom und der Zuschreibung zum Anlagevermögen mit Ausnahme der Finanzanlagen	-66.082,84	0,00	-66.082,84	-2.035,00
4.2.	Erträge aus der Auflösung von Rückstellungen	0,00	0,00	0,00	0,00
	48120 Kostenersatz für Personalaufwand	-53.819,95	-29.290,00	-24.529,95	-58.776,95
	48130 Kostenersatz für Sachaufwand	-11.427,05	-21.500,00	10.072,95	-284.667,32
	48900 Sonstige Erträge	-122.428,06	-247.000,00	124.571,94	-312.456,13
4.3.	Übrige sonstige betriebliche Erträge	-187.675,06	-297.790,00	110.114,94	-655.900,40
	48200 Zuschüsse, Förderungsbeiträge und Sponsoring	-1.066.445,78	-945.000,00	-121.445,78	-1.050.609,20
	48210 Strafgeelder gem. § 372 Gewerbeordnung	-98.231,59	-65.000,00	-33.231,59	-93.356,52
4.4.	Zuschüsse, Förderungsbeiträge, Strafgeelder	-1.164.677,37	-1.010.000,00	-154.677,37	-1.143.965,72
4.	Sonstige betriebliche Erträge	-1.418.435,27	-1.307.790,00	-110.645,27	-1.801.901,12
	50200 Wareneinsatz Fertigungserzeugnisse	2.649,30	9.000,00	-6.350,70	5.871,66
	50400 Kursmaterial	1.529.267,10	1.564.050,00	-34.782,90	1.620.798,20
5.1.	Materialaufwand	1.531.916,40	1.573.050,00	-41.133,60	1.626.669,86
	57000 Aufwand für Kursleiter	8.004.038,11	7.904.170,00	99.868,11	7.756.419,87
	57003 Kursraummieten	66.623,22	94.950,00	-28.326,78	65.763,66
	57090 Sonstige bezogene Leistungen	40.905,64	46.300,00	-5.394,36	57.185,12
	57100 WES Bewirtung	70.334,75	36.550,00	33.784,75	53.382,18
5.2.	Aufwendungen für bezogene Leistungen	8.181.901,72	8.081.970,00	99.931,72	7.932.750,83
5.	Aufwendungen für Material und sonstige bezogene Leistungen	9.713.818,12	9.655.020,00	58.798,12	9.559.420,69
6.1.	Löhne	0,00	0,00	0,00	0,00
	62000 Gehälter	3.599.180,40	3.870.310,00	-271.129,60	3.225.429,32
	62030 Nicht gesetzliche Aufwendungen Personal	18.825,15	26.360,00	-7.534,85	33.123,15
	62200 Mehrdienstleistungen	48.054,05	76.050,00	-27.995,95	76.826,30
	62220 Zuweisung zur Rückstellung für nicht konsumierte Urlaube	30.000,00	29.500,00	500,00	20.000,00
	62240 Zuweisung zur Rückstellung für Zeitguthaben Gehälter	5.000,00	5.000,00	0,00	7.000,00
	62400 Jubiläumsgaben Personal	14.500,00	14.500,00	0,00	14.000,00
6.2.	Gehälter	3.715.559,60	4.021.720,00	-306.160,40	3.376.378,77
	64000 Aufwendungen für Abfertigungen	80.000,00	80.000,00	0,00	140.000,00
	64020 Aufwendungen für Abfertigungen (Mitarbeitervorsorgekasse)	44.221,42	47.780,00	-3.558,58	37.002,55
6.3.	Aufwendungen für Abfertigungen	124.221,42	127.780,00	-3.558,58	177.002,55
	64500 Aufwendungen für Altersversorgung (Pensionskassenbeiträge)	71.431,33	71.430,00	1,33	70.099,76
6.4.	Aufwendungen für Altersversorgung	71.431,33	71.430,00	1,33	70.099,76
	66700 Gesetzliche Lohn- und Gehaltsnebenkosten	899.053,37	968.290,00	-69.236,63	809.153,24

Gewinn- und Verlustrechnung 2024

Wirtschaftsförderungsinstitut

Position	Bezeichnung	G & V 2024 in EUR	VA 2024 in EUR	mehr/weniger in EUR	G & V 2023 in EUR
6.5.	Aufwendungen für gesetzlich vorgeschriebene Sozialabgaben sowie vom Entgelt abhängige Abgaben und Pflichtbeiträge	899.053,37	968.290,00	-69.236,63	809.153,24
67900	Sonstiger Personalaufwand	81.999,59	100.600,00	-18.600,41	65.397,87
6.6.	Sonstige Sozialaufwendungen	81.999,59	100.600,00	-18.600,41	65.397,87
6.	Personalaufwand	4.892.265,31	5.289.820,00	-397.554,69	4.498.032,19
70100	Abschreibung Anlagevermögen	0,00	510.000,00	-510.000,00	0,00
70380	Maschinen - Werkstättenbereich	0,00	854.680,00	-854.680,00	0,00
70390	Sonstige Maschinen	1.215.861,31	816.050,00	399.811,31	90.196,39
70410	Datenverarbeitungsprogramme	66.651,00	312.000,00	-245.349,00	339.809,80
70430	Gebäudetechnik	0,00	400.000,00	-400.000,00	0,00
70450	EDV-Anlagen	168.597,07	882.000,00	-713.402,93	868.535,66
70470	Audio-, Video- und Präsentationsgeräte	175.863,44	0,00	175.863,44	41.958,20
70480	Möbel	691.858,34	218.950,00	472.908,34	50.198,28
70500	Andere Betriebs- und Geschäftsausstattung	1.177.649,17	1.117.000,00	60.649,17	606.585,32
70521	GWG Datenverarbeitungsprogramme	0,00	3.500,00	-3.500,00	0,00
70540	GWG Büromaschinen	161,41	180,00	-18,59	160,79
70550	GWG EDV-Anlagen	154.745,88	87.410,00	67.335,88	109.593,56
70560	GWG Kommunikationsanlagen	7.229,45	1.000,00	6.229,45	10.757,91
70570	GWG Audio-, Video- und Präsentationsgeräte	15.608,74	14.480,00	1.128,74	11.176,46
70580	GWG Möbel	79.962,22	2.660,00	77.302,22	7.465,21
70590	Andere geringwertige Wirtschaftsgüter	40.140,63	9.470,00	30.670,63	18.655,78
70600	GWG Maschinen - Werkstättenbereich	201.730,49	76.300,00	125.430,49	97.729,53
7.1.	Abschreibung auf immaterielle Gegenstände des Anlagevermögens und Sachanlagen	3.996.059,15	5.305.680,00	-1.309.620,85	2.252.822,89
7.2.	Abschreibungen auf Umlaufvermögen	0,00	0,00	0,00	0,00
7.	Abschreibungen	3.996.059,15	5.305.680,00	-1.309.620,85	2.252.822,89
71100	Sonstige Steuern und Abgaben	4.908,15	5.860,00	-951,85	6.494,15
8.1.	Sonstige Steuern und Abgaben	4.908,15	5.860,00	-951,85	6.494,15
72000	Wartung Datenverarbeitungsprogramme	364.454,27	199.450,00	165.004,27	263.774,42
72010	Instandhaltung Gebäude und Gebäudeanteile	29.578,64	49.650,00	-20.071,36	50.296,21
72020	Instandhaltung Gebäudetechnik	7.868,46	22.000,00	-14.131,54	27.823,32
72030	Instandhaltung Büromaschinen	20.166,36	23.300,00	-3.133,64	19.810,41
72040	Instandhaltung EDV-Anlagen	11.577,00	690,00	10.887,00	684,00
72060	Instandhaltung Audio-, Video- und Präsentationsgeräte	8.027,52	10.500,00	-2.472,48	26.661,71
72070	Instandhaltung Möbel	36.441,96	500,00	35.941,96	3.287,03
72080	Instandhaltung Maschinen - Werkstättenbereich	211.107,03	88.100,00	123.007,03	222.843,68
72090	Instandhaltung andere Betriebs- und Geschäftsausstattung	11.810,01	4.350,00	7.460,01	9.456,25
72300	Energieaufwand	0,00	3.000,00	-3.000,00	0,00
72430	Reinigungsaufwand	727.759,58	714.750,00	13.009,58	721.069,96
72490	Betriebskosten sonstige	895.605,03	910.440,00	-14.834,97	886.901,95
8.2.	Instandhaltung und Reinigung durch Dritte, Energie und Entsorgung	2.324.395,86	2.026.730,00	297.665,86	2.232.608,94
73000	Transporte durch Dritte	73.451,76	0,00	73.451,76	2.076,00
73280	KFZ-Aufwand	6.820,90	4.800,00	2.020,90	11.434,00
73510	Reiseaufwand Personal	41.927,32	30.700,00	11.227,32	48.414,93
73580	Reiseaufwand Externe	0,00	3.350,00	-3.350,00	0,00
73800	Postgebühren und Botendienste	12.007,48	11.900,00	107,48	22.842,88
73801	Postgebühren und Botendienste ILV	172.970,14	128.600,00	44.370,14	133.759,40
73900	Telekommunikationsgebühren	47.457,82	44.850,00	2.607,82	46.528,31
73901	Telekommunikationsgebühren ILV	16.448,25	17.690,00	-1.241,75	18.112,88
8.3.	Transport-, Reise- und Fahrtaufwand, Nachrichtenaufwand	371.083,67	241.890,00	129.193,67	283.168,40
74000	Miete Immobilien	1.755.693,15	1.734.720,00	20.973,15	1.752.871,69
74400	Miete EDV-Anlagen	90,00	0,00	90,00	0,00
74410	Miete Kopiergeräte, Büromaschinen und andere Betriebs- und Geschäftsausstattung	45.620,19	22.600,00	23.020,19	42.082,54

Gewinn- und Verlustrechnung 2024

Wirtschaftsförderungsinstitut

Position	Bezeichnung	G & V 2024 in EUR	VA 2024 in EUR	mehr/weniger in EUR	G & V 2023 in EUR
	74800 Lizenzgebühren, Werknutzungsrechte, Tantiemen, Urheberrechte	22.082,43	25.480,00	-3.397,57	20.893,51
8.4.	Miet-, Pacht-, Leasing- und Lizenzaufwand	1.823.485,77	1.782.800,00	40.685,77	1.815.847,74
	75000 Beigestelltes Personal	54.368,18	0,00	54.368,18	127.999,23
	75100 Vortragende und Prüfer	1.061.180,15	882.720,00	178.460,15	911.563,93
8.5.	Aufwendungen für Vortragende und Prüfer, beigestelltes Personal	1.115.548,33	882.720,00	232.828,33	1.039.563,16
8.6.	Funktionsentschädigungen	0,00	0,00	0,00	0,00
	76000 Büromaterial	51.510,38	7.080,00	44.430,38	9.578,09
	76020 Sonst. EDV- und Kommunikationsaufwand	12.370,92	8.000,00	4.370,92	26.959,57
	76021 Bezogene IT-Leistungen	1.253.482,13	1.220.990,00	32.492,13	1.248.418,63
	76100 Drucksorten	2.901,60	760,00	2.141,60	606,00
	76320 Zeitungen und Publikationen	6.891,53	6.980,00	-88,47	5.917,11
	76500 Schaltung von Werbeträgern für Mitgliederbetreuung und Kommunikation	535.238,39	491.500,00	43.738,39	581.764,57
	76520 Aufwand für Messestand	10.436,31	3.900,00	6.536,31	6.991,80
	76530 Produktionsaufwand für Mitgliederbetreuung und Kommunikation	320.523,25	290.950,00	29.573,25	310.019,36
	76540 Unterrichts- und Prüfungsmaterial	449.555,05	476.550,00	-26.994,95	474.967,37
	76590 Sonstiger Aufwand für Mitgliederbetreuung und Kommunikation	436.486,13	340.300,00	96.186,13	370.206,25
	76600 Sitzungsaufwand	47.867,88	24.750,00	23.117,88	31.268,88
	76610 Bewirtung und Repräsentationen	75.151,56	47.800,00	27.351,56	72.129,94
	76900 Spenden	500,00	0,00	500,00	0,00
	76990 Sonstiger Büraufwand	0,00	500,00	-500,00	0,00
8.7.	Mitgliederbetreuung, Kommunikation und Büraufwand	3.202.915,13	2.920.060,00	282.855,13	3.138.827,57
	77810 Förderungsbeiträge und Zuschüsse	450,00	0,00	450,00	676,32
8.8.	Förderungsbeiträge und Zuschüsse	450,00	0,00	450,00	676,32
	77090 Sonstige Versicherungen	3.563,74	3.550,00	13,74	3.493,93
	77500 Beratungs- und Prüfungsaufwand	68.161,16	31.000,00	37.161,16	85.998,74
	77700 Aus- und Fortbildung	9.056,99	10.660,00	-1.603,01	24.558,48
	77800 Mitgliedsbeiträge	6.485,58	7.940,00	-1.454,42	7.265,58
	77900 Spesen des Geldverkehrs	19.336,67	18.050,00	1.286,67	18.660,09
	78900 Sonstiger Sachaufwand	202.065,33	227.830,00	-25.764,67	221.921,09
8.9.	Übrige betriebliche Aufwendungen	308.669,47	299.030,00	9.639,47	361.897,91
8.	Sonstige betriebliche Aufwendungen	9.151.456,38	8.159.090,00	992.366,38	8.879.084,19
9.	Betriebserfolg (Zwischensumme aus Z 1 bis Z 8)	6.939.541,23	6.840.820,00	98.721,23	3.919.535,74
10.1.	Erträge aus Beteiligungen verbundener Unternehmen	0,00	0,00	0,00	0,00
10.2.	Erträge aus anderen Beteiligungen	0,00	0,00	0,00	0,00
10.	Erträge aus Beteiligungen	0,00	0,00	0,00	0,00
11.1.	Erträge aus anderen Wertpapieren und Ausleihungen des Finanzanlagevermögens	0,00	0,00	0,00	0,00
11.2.	Erträge aus anderen Wertpapieren und Ausleihungen des Finanzanlagevermögens verbundener Unternehmen	0,00	0,00	0,00	0,00
11.	Erträge aus anderen Wertpapieren und Ausleihungen des Finanzanlagevermögens	0,00	0,00	0,00	0,00
12.1.	Sonstige Zinsen und ähnliche Erträge verbundener Unternehmen	0,00	0,00	0,00	0,00
12.2.	Sonstige Zinsen und ähnliche Erträge sonstige	0,00	0,00	0,00	0,00
12.	Sonstige Zinsen und ähnliche Erträge	0,00	0,00	0,00	0,00
13.1.	Erträge aus dem Abgang von und der Zuschreibung zu Finanzanlagen und Wertpapieren des Umlaufvermögens	0,00	0,00	0,00	0,00

Gewinn- und Verlustrechnung 2024

Wirtschaftsförderungsinstitut

Position	Bezeichnung	G & V 2024 in EUR	VA 2024 in EUR	mehr/weniger in EUR	G & V 2023 in EUR
13.	Erträge aus dem Abgang von und der Zuschreibung zu Finanzanlagen und Wertpapieren des Umlaufvermögens	0,00	0,00	0,00	0,00
14.1.	Abschreibungen auf Finanzanlagen und Wertpapiere des Umlaufvermögens	0,00	0,00	0,00	0,00
14.2.	Aufwendungen aus verbundenen Unternehmen	0,00	0,00	0,00	0,00
14.3.	Aufwendungen sonstige	0,00	0,00	0,00	0,00
14.	Aufwendungen aus Finanzanlagen und aus Wertpapieren des Umlaufvermögens	0,00	0,00	0,00	0,00
15.1.	Zinsen und ähnliche Aufwendungen an verbundene Unternehmen	0,00	0,00	0,00	0,00
15.2.	Zinsen und ähnliche Aufwendungen sonstige	0,00	0,00	0,00	0,00
15.3.	Nicht ausgenutzte Lieferantenskonti	0,00	0,00	0,00	0,00
15.	Zinsen und ähnliche Aufwendungen	0,00	0,00	0,00	0,00
16.	Finanzerfolg (Zwischensumme aus Z 10 bis Z 15)	0,00	0,00	0,00	0,00
17.	Ergebnis vor Steuern (Summe aus Z 9 und Z 16)	6.939.541,23	6.840.820,00	98.721,23	3.919.535,74
18.1.	Steuern vom Einkommen und Ertrag	0,00	0,00	0,00	0,00
18.	Steuern vom Einkommen und Ertrag	0,00	0,00	0,00	0,00
19.	Ergebnis nach Steuern (Summe aus Z 17 und Z 18)	6.939.541,23	6.840.820,00	98.721,23	3.919.535,74
20.1.	Auflösung von Kapitalrücklagen	0,00	0,00	0,00	0,00
20.	Auflösung von Kapitalrücklagen	0,00	0,00	0,00	0,00
21.1.	Auflösung gesetzlicher Rücklagen	0,00	0,00	0,00	0,00
21.2.	Auflösung satzungsgemäßer Rücklagen	0,00	0,00	0,00	0,00
21.3.	Auflösung anderer Rücklagen	0,00	0,00	0,00	0,00
21.	Auflösung von Gewinnrücklagen	0,00	0,00	0,00	0,00
22.1.	Zuweisung zu gesetzlichen Rücklagen	0,00	0,00	0,00	0,00
22.2.	Zuweisung zu satzungsgemäßen Rücklagen	0,00	0,00	0,00	0,00
22.3.	Zuweisung zu anderen Rücklagen	0,00	0,00	0,00	0,00
22.	Zuweisung zu Gewinnrücklagen	0,00	0,00	0,00	0,00
23.	Gewinnvortrag / Verlustvortrag aus dem Vorjahr	0,00	0,00	0,00	0,00
24.	Bilanzgewinn (-) / Bilanzverlust (+) (Summe aus Z 19 bis Z 23)	6.939.541,23	6.840.820,00	98.721,23	3.919.535,74

Ing. Josef Herk
Präsident

Dr. Karl-Heinz Dernoscheg, MBA
Direktor