

Voranschlag 2026

Wirtschaftskammer Steiermark



Voranschlag 2026

Wirtschaftskammer Steiermark

INHALTSVERZEICHNIS

Vorbemerkungen	Seite 3
-----------------------------	----------------

Budgetansätze 2026

Bericht.....	Seite 5
Gewinn- und Verlustrechnung - Finanzpositionen - Gruppen	Seite 11
Wirtschaftskammer einschließlich WIFI	Seite 12
Wirtschaftsförderungsinstitut	Seite 17
Gewinn- und Verlustrechnung - Erläuterungen zu den Finanzpositionen - Gruppen	Seite 21

Voranschlag 2026

Wirtschaftskammer Steiermark

Vorbemerkungen

Einleitung

Der vorliegende Voranschlag für das Haushaltsjahr 2026 umfasst die Wirtschaftskammer Steiermark einschließlich des Wirtschaftsförderungsinstituts (WIFI).

Die diesem Voranschlag zugrunde liegende Planung erfolgte im Gegenstromverfahren. Gemäß dem Bottom-Up-Prinzip wurde die Planerfassung über ein integriertes Planungssystem auf Ebene der jeweils kleinsten Organisationseinheit, entsprechend den bestehenden Strukturen der Kostenarten-, Kostenstellen- und Kostenträgerrechnung, durchgeführt.

Kontenplan und Struktur nach Rechnungslegungsgesetz (RLG)

Die Darstellung des Voranschlages erfolgt unter Zugrundelegung des österreichischen Einheitskontenrahmens, welcher von der Kammer der Steuerberater und Wirtschaftsprüfer veröffentlicht wurde.

Die Gliederung der Gewinn- und Verlustrechnung ist an die Bestimmungen des § 231 (Gesamtkostenverfahren) des Unternehmensgesetzbuches (UGB) angepasst.

G&V - Gliederung nach Unternehmensgesetzbuch (UGB)

Umlagen und Umsatzerlöse werden nach dem Gesamtkostenverfahren den Aufwendungen, gegliedert nach Aufwandsarten, gegenübergestellt. Daraus ergibt sich der Betriebserfolg.

Der Finanzerfolg wird gleich wie beim Umsatzkostenverfahren separat dargestellt.

Rücklagengestionierung

Gemäß UGB werden Aufwendungen und Erträge - auch die Aufwendungen zu Lasten und die Erträge zu Gunsten von zweckgebundenen Rücklagen - über die Gewinn- und Verlustrechnung geführt. Die Auflösung von und die Zuweisung zu Rücklagen sind in den Positionen 20 bis 22 ausgewiesen.

Interne Leistungsverrechnung

Bei der Darstellung von Verrechnungen zwischen der Wirtschaftskammer, den Fachorganisationen und den Arbeitsgemeinschaften, beziehungsweise innerhalb der Fachorganisationen und den Arbeitsgemeinschaften, wird zwischen Verteilungen, Umlagen und direkten Leistungsverrechnungen unterschieden.

Umlagen und Verteilungen für gemeinsam zu tragende Kosten werden gemäß mit den Fachorganisationen und den Arbeitsgemeinschaften vereinbarten, jährlich fixierten Aufteilungsgrundsätzen verrechnet und in der Wirtschaftskammer entsprechend den geltenden Verrechnungsvorschriften ausgewiesen.

Bruttoprinzip

Es kommt gemäß § 3 Abs. 7 Haushaltsordnung das Bruttoprinzip zur Anwendung. Das heißt, dass Aufwendungen und Erträge gesondert in der Gewinn- und Verlustrechnung auszuweisen sind. Eine Saldierung von Aufwendungen und zugehörigen Erträgen ist nicht zulässig.

Das Bruttoprinzip gilt nicht bei der Verteilung gemeinsam von der Wirtschaftskammer Steiermark und ihrer Fachorganisationen und Arbeitsgemeinschaften zu tragenden Kosten.

Zahlendarstellung

Entsprechend der Logik des SAP - Systems werden Erlöse mit negativem Vorzeichen und Aufwendungen mit positivem Vorzeichen dargestellt.

Voranschlag 2026

Wirtschaftskammer Steiermark

Budgetansätze 2026

Bericht

Umsatzerlöse, Umlagen und Gebühren

Für das Jahr 2026 werden Erlöse in Höhe von 86,17 Mio. EUR geplant. Gegenüber dem Vorjahresplanansatz in Höhe von 83,93 Mio. EUR ergeben sich somit insgesamt Mehrerlöse in Höhe von 2,23 Mio. EUR.

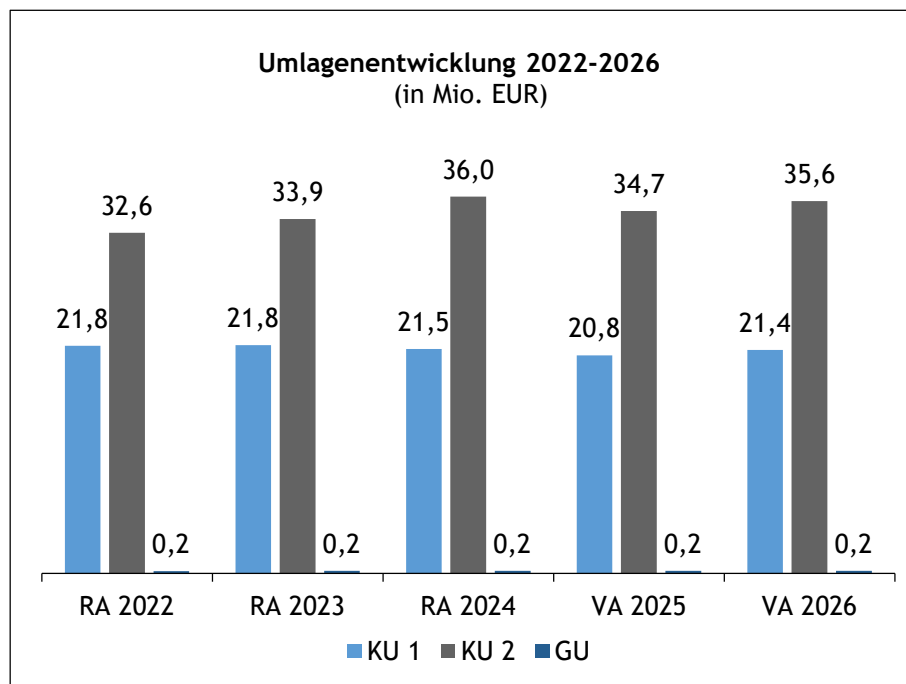
Bei den Umlagen werden insgesamt Erlöse in Höhe von 56,98 Mio. EUR und somit Mehrerlöse in Höhe von 1,48 Mio. EUR gegenüber dem Vorjahresplanansatz erwartet.

Die Kammerumlage 1 weist aufgrund der aktuellen wirtschaftlichen Entwicklung und der Erwartungen für 2026 geplante Erträge in Höhe von 21,37 Mio. EUR und voraussichtliche Mehrerträge in Höhe von 0,54 Mio. EUR gegenüber dem Vorjahresplanansatz aus.

Die Kammerumlage 2 wird bei einem Budgetansatz in Höhe von 35,61 Mio. EUR um 0,94 Mio. EUR über dem Voranschlag 2025 geplant. Die Mehrerlöse begründen sich in den Erwartungen für den Arbeitsmarkt für 2026.

Die Position „Grundumlagen“ in Höhe von 0,24 Mio. EUR umfasst die Sondergrundumlagen der Fachvertretungen der Sparte Industrie.

**Umsatzerlöse, Umlagen
und Gebühren
86,17 Mio. EUR**



Bei den Waren- und Leistungserlösen werden Erlöse in Höhe von 28,60 Mio. EUR und somit Mehrerträge in Höhe von 0,73 Mio. EUR gegenüber dem Voranschlag 2025 erwartet. Die Mehrerträge sind unter anderem auf höhere Erlöse aus Prüfungstätigkeit und aus Vermietung und Verpachtung zurückzuführen. Gegenläufig wirken gegenüber dem Voranschlag 2025 geringer geplante WIFI-Kurserlöse.

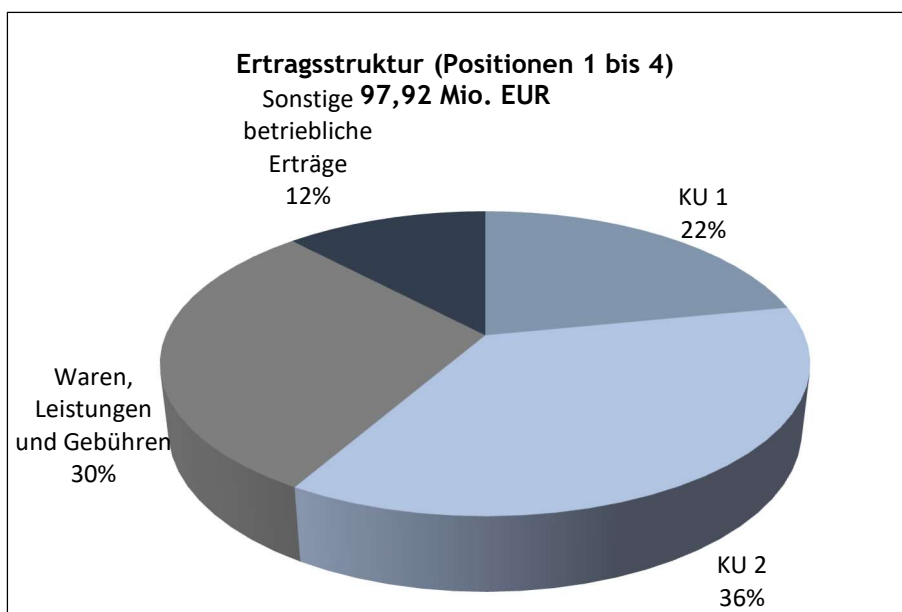
Sonstige betriebliche Erträge

Es werden sonstige betriebliche Erträge in Höhe von 11,75 Mio. EUR geplant. Gegenüber dem Vorjahresplanansatz in Höhe von 21,54 Mio. EUR ergeben sich somit insgesamt Mindererträge in Höhe von 9,79 Mio. EUR.

**Sonstige betriebliche
Erträge
11,75 Mio. EUR**

In der Position „Erträge aus der Auflösung von Rückstellungen“ ergeben sich Mindererträge in Höhe von 10,80 Mio. EUR. Diese resultieren aus einer geringeren Auflösung der Rückstellung für nachzuholenden Instandhaltungsaufwand im Zusammenhang mit den Investitionskosten für die Arealentwicklung am Standort Graz.

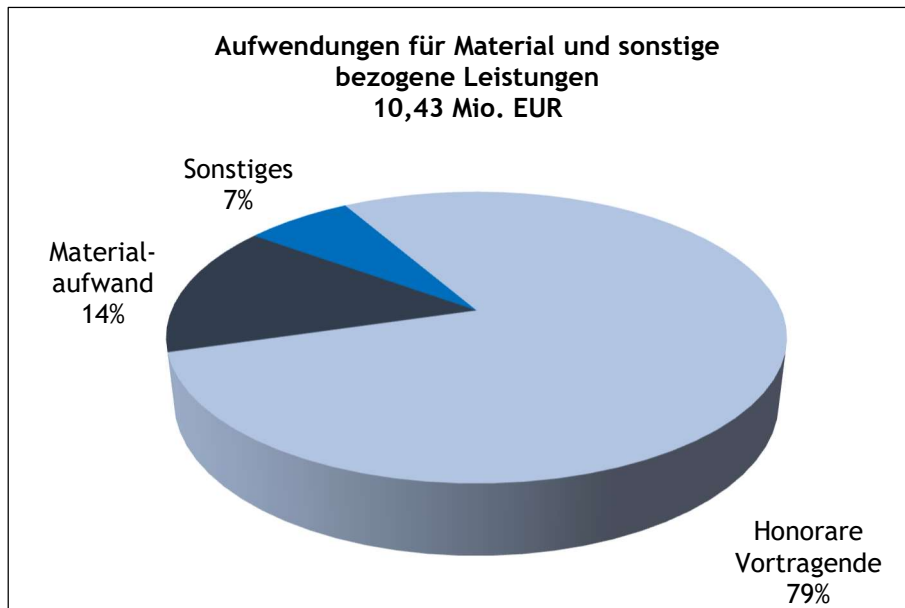
Die Übrigen sonstigen betrieblichen Erträge weisen Mehrerträge in Höhe von 1,04 Mio. EUR auf. Dies ist im Wesentlichen auf Personalkostenrefundierung aus dem Bereich des Lehrlings-Förderservices, sowie auf Kostenersätze für Sachaufwand und Sonstige Erträge zurückzuführen.



Aufwendungen für Material und sonstige bezogene Leistungen

Die Aufwendungen für Material und sonstige bezogene Leistungen betragen 10,43 Mio. EUR und beinhalten die direkt den WIFI-Kursen zuordenbaren Kosten sowie die Herstellungskosten der Kammerzeitung „Steirische Wirtschaft“. Gegenüber dem Vorjahresplanansatz in Höhe von 10,18 Mio. EUR ergeben sich Mehraufwendungen in Höhe von 0,25 Mio. EUR.

**Aufwendungen für
Material und sonstige
bezogene Leistungen
10,43 Mio. EUR**



Personalaufwand

Der Personalaufwand umfasst sämtliche laufende Gehaltsaufwendungen einschließlich der Gehaltsnebenkosten sowie die Pensionskassenbeiträge und Abfertigungen und beträgt 36,11 Mio. EUR gegenüber einem Vorjahresplanansatz von 32,92 Mio. EUR.

Personalaufwand
36,11 Mio. EUR

Der laufende Personalaufwand beträgt 34,72 Mio. EUR. Die Erhöhung gegenüber dem Voranschlag 2025 in Höhe von 3,14 Mio. EUR ist neben Gehaltsanpassungen und der Inflationsabgeltung auf die Übernahme von Mitarbeitern des Lehrlings-Förderservices in den Personalstand sowie die Eingliederung ehemaliger freier Dienstnehmer und externer IT-Dienstleister im Bereich des WIFI zurückzuführen.

Die Aufwendungen für Abfertigungen und Altersversorgung weisen einen Planansatz in Höhe von 1,39 Mio. EUR aus und liegen um 0,05 Mio. EUR über dem Vorjahresplanansatz.

Abschreibungen

Für Investitionen und Anschaffungen sind 27,88 Mio. EUR vorgesehen.

Abschreibungen
27,88 Mio. EUR

Gegenüber dem Vorjahresplanansatz von 52,09 Mio. EUR ergeben sich Minderaufwendungen in Höhe von 24,21 Mio. EUR. Schwerpunkte des Investitionsprogrammes 2026 sind die Fertigstellungsarbeiten des Centers of Excellence, der Bau der Hochgarage am Standort Graz, der Umbau und die Sanierung des Gebäudes am Lindweg 31, der Bau des Holz- und Nachhaltigkeitszentrums inkl. der Sanierung des WIFI-Bestandsgebäudes am Standort Niklasdorf sowie der Neubau der Regionalstelle Voitsberg.

Sonstige betriebliche Aufwendungen

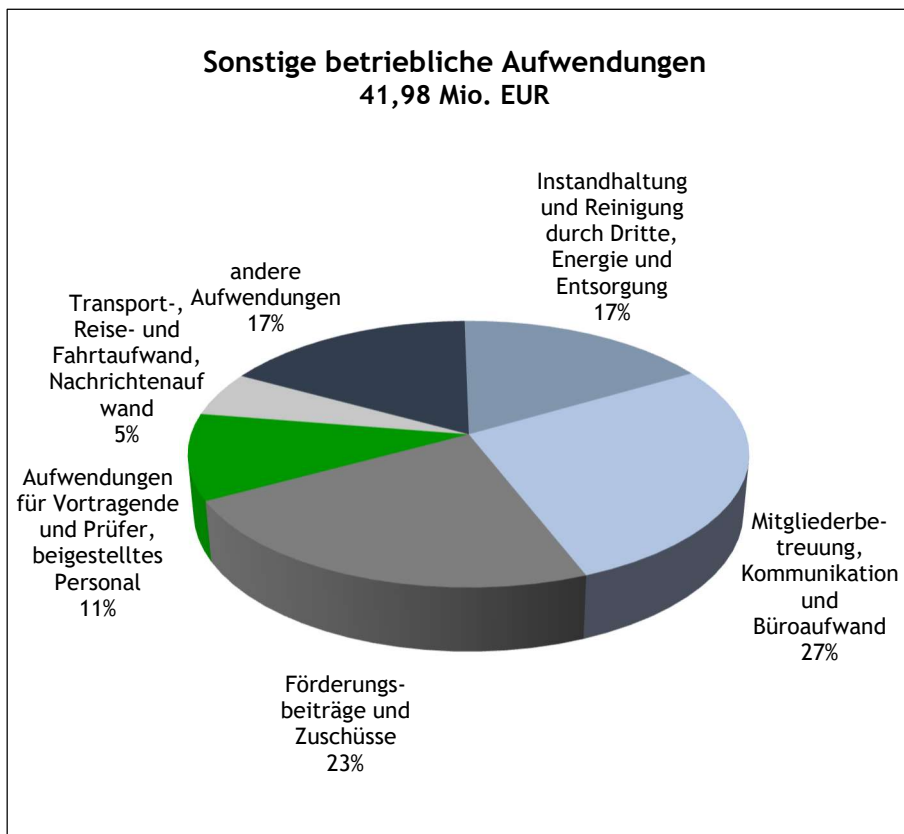
Für sonstige betriebliche Aufwendungen sind 2026 insgesamt 41,98 Mio. EUR vorgesehen. Gegenüber dem Vorjahresplanansatz in Höhe von 44,25 Mio. EUR ergibt sich somit eine Verringerung um 2,27 Mio. EUR.

**Sonstige betriebliche
Aufwendungen**
41,98 Mio. EUR

Abweichungen gegenüber dem Vorjahresplanansatz ergeben sich insbesondere in folgenden Aufwandspositionen:

Die Position „Instandhaltung und Reinigung durch Dritte, Energie und Entsorgung“ beträgt 7,09 Mio. EUR. Die Minderaufwendungen gegenüber dem Vorjahr in Höhe von 1,07 Mio. EUR resultieren insbesondere aus niedrigeren Aufwendungen für Gebäude und Gebäudetechnik.

Die Position „Transport-, Reise- und Fahrtaufwand, Nachrichtenaufwand“ weist gegenüber dem Vorjahresplansatz Minderaufwendungen in Höhe von 0,05 Mio. EUR aus. Diese Reduktion ist durch die Wirtschaftskammerwahl 2025 bedingt.



Die Position „Miet-, Pacht-, Leasing- und Lizenzaufwand“ beträgt 2,32 Mio. EUR. Die ausgewiesenen Mehraufwendungen in Höhe von 0,34 Mio. EUR sind insbesondere auf höhere Lizenzgebühren sowie auf gestiegene Mietaufwendungen für Immobilien zurückzuführen.

Für „Aufwendungen für Vortragende und Prüfer, beigestelltes Personal“ sind 4,39 Mio. EUR vorgesehen. Gegenüber dem Voranschlag 2025 ergeben sich Minderaufwendungen in Höhe von 0,55 Mio. EUR. Die Minderaufwendungen resultieren im Wesentlichen aus der Übernahme von ehemaligen freien Dienstnehmern sowie externer IT-Dienstleister im Bereich des WIFI in den Personalstand.

Die Position „Funktionsentschädigung“ beträgt 1,76 Mio. EUR und weist somit Mehraufwendungen gegenüber dem Voranschlag 2025 in Höhe von 0,58 Mio. EUR aus.

Die Position „Mitgliederbetreuung, Kommunikation und Büroaufwand“ beträgt 11,52 Mio. EUR. Die ausgewiesenen Minderaufwendungen in Höhe von 0,93 Mio. EUR sind auf geringere Aktivitäten wie Veranstaltungen, Kampagnen, oder Pressearbeit - auch im Rahmen der Wirtschaftskammerwahl 2025 - zurückzuführen.

Die Förderungsbeiträge und Zuschüsse werden in Höhe von 9,67 Mio. EUR geplant. Die Minderaufwendungen in Höhe von 1,05 Mio. EUR betreffen im Wesentlichen geringere Förderungen für Tourismus.

Der anzusetzende Erhalterzuschuss für die Campus 02 Fachhochschule der Wirtschaft GmbH beträgt 0,17 Mio. EUR, zusätzlich werden Kosten in Höhe von 0,03 Mio. EUR für die Campus 02 Fachhochschule der Wirtschaft GmbH getragen. Insgesamt sind im Budget der Wirtschaftskammer Steiermark Kosten in Höhe von 0,20 Mio. EUR für die Campus 02 Fachhochschule der Wirtschaft GmbH abgebildet.

Die Position „Übrige betriebliche Aufwendungen“ umfasst Aufwendungen für z.B. die Aus- und Fortbildung von Funktionären und Mitarbeitern, Versicherungen, Beratungs- und Prüfungsaufwand, Spesen des Geldverkehrs, Gerichtskosten oder Mitgliedsbeiträge und weist im Vergleich zum Voranschlag 2025 Mehraufwendungen in Höhe von 0,42 Mio. EUR aus.

Ergebnis nach Steuern

Nach Berücksichtigung der zu leistenden Steuern und Abgaben weist das Ergebnis nach Steuern einen Abgang in Höhe von 16,54 Mio. EUR aus.

**Ergebnis nach Steuern
(Abgang) 16,54 Mio. EUR**

Voranschlag 2026

Wirtschaftskammer Steiermark

Gewinn- und Verlustrechnung

Finanzpositionen - Gruppen

Voranschlag 2026

Wirtschaftskammer einschließlich WIFI

Position	Bezeichnung	VA 2026 in EUR	VA 2025 in EUR	mehr/weniger in EUR	G & V 2024 in EUR
40000	Kammerumlage 1 gem. § 122 WKG	-21.372.600,00	-20.831.600,00	-541.000,00	-21.457.591,16
1.1.	Kammerumlage 1	-21.372.600,00	-20.831.600,00	-541.000,00	-21.457.591,16
40100	Kammerumlage 2 gem. § 122 WKG	-35.610.900,00	-34.669.500,00	-941.400,00	-36.043.523,55
1.2.	Kammerumlage 2	-35.610.900,00	-34.669.500,00	-941.400,00	-36.043.523,55
40200	Grundumlagen gem. § 123 WKG	-238.410,00	-238.700,00	290,00	-227.408,52
1.3.	Grundumlagen	-238.410,00	-238.700,00	290,00	-227.408,52
40400	Gebühren für Sonderleistungen gem. § 125 WKG	-344.860,00	-324.860,00	-20.000,00	-352.125,08
1.4.	Gebühren für Sonderleistungen	-344.860,00	-324.860,00	-20.000,00	-352.125,08
40210	Grundumlagen-LK-Anteil	-743.500,00	-729.030,00	-14.470,00	-701.920,38
41000	Erlöse aus Waren	0,00	0,00	0,00	-7.965,39
42000	Erlöse aus anderen Leistungen	-1.833.200,00	-1.786.860,00	-46.340,00	-1.829.337,64
42002	Erlöse aus Kursen und Vorträgen	-20.461.410,00	-20.674.900,00	213.490,00	-19.575.840,96
42005	Erlöse aus Prüfungstätigkeit	-2.297.800,00	-2.238.000,00	-59.800,00	-2.012.160,60
42100	Erlöse aus Beratungen	-45.000,00	-45.000,00	0,00	-48.244,00
42200	Erlöse aus Inseraten	-49.000,00	-45.000,00	-4.000,00	-45.319,14
48000	Erlöse aus Vermietung und Verpachtung	-2.687.250,00	-1.886.820,00	-800.430,00	-1.609.263,54
48132	Sonstige USt-pflichtige Sachleistungen	-481.300,00	-460.460,00	-20.840,00	-307.408,73
48902	Sonstige USt-pflichtige Leistungen	0,00	0,00	0,00	-385,00
1.5.	Waren- und Leistungserlöse	-28.598.460,00	-27.866.070,00	-732.390,00	-26.137.845,38
1.	Umsatzerlöse, Umlagen und Gebühren	-86.165.230,00	-83.930.730,00	-2.234.500,00	-84.218.493,69
2.1.	Veränderungen des Bestands an fertigen und unfertigen Erzeugnissen sowie an noch nicht abrechenbaren Leistungen	0,00	0,00	0,00	0,00
2.	Veränderungen des Bestands an fertigen und unfertigen Erzeugnissen sowie an noch nicht abrechenbaren Leistungen	0,00	0,00	0,00	0,00
3.	Andere aktivierte Eigenleistungen	0,00	0,00	0,00	0,00
46200	Erlöse aus dem Verkauf von Sachanlagen und immateriellen Vermögensgegenständen	-3.500,00	-9.500,00	6.000,00	-72.369,43
4.1.	Erträge aus dem Abgang vom und der Zuschreibung zum Anlagevermögen mit Ausnahme der Finanzanlagen	-3.500,00	-9.500,00	6.000,00	-72.369,43
47100	Erträge aus der Auflösung von sonstigen Rückstellungen	-3.400.000,00	-14.200.000,00	10.800.000,00	-10.924.885,88
4.2.	Erträge aus der Auflösung von Rückstellungen	-3.400.000,00	-14.200.000,00	10.800.000,00	-10.924.885,88
48110	Kostenersatz für ausländische Umsatzsteuer	-7.500,00	0,00	-7.500,00	0,00
48120	Kostenersatz für Personalaufwand	-707.390,00	-19.130,00	-688.260,00	-105.666,57
48130	Kostenersatz für Sachaufwand	-3.178.910,00	-3.060.580,00	-118.330,00	-3.014.222,23
48900	Sonstige Erträge	-950.670,00	-727.840,00	-222.830,00	-758.200,70
4.3.	Übrige sonstige betriebliche Erträge	-4.844.470,00	-3.807.550,00	-1.036.920,00	-3.878.089,50
48200	Zuschüsse, Förderungsbeiträge und Sponsoring	-3.338.610,00	-3.390.510,00	51.900,00	-3.267.412,22
48210	Strafgelder gem. § 372 Gewerbeordnung	-165.000,00	-130.000,00	-35.000,00	-196.463,22
4.4.	Zuschüsse, Förderungsbeiträge, Strafgelder	-3.503.610,00	-3.520.510,00	16.900,00	-3.463.875,44
4.	Sonstige betriebliche Erträge	-11.751.580,00	-21.537.560,00	9.785.980,00	-18.339.220,25
50200	Wareneinsatz Fertigungserzeugnisse	4.000,00	6.500,00	-2.500,00	2.649,30
50400	Kursmaterial	1.514.000,00	1.691.700,00	-177.700,00	1.529.267,10
5.1.	Materialaufwand	1.518.000,00	1.698.200,00	-180.200,00	1.531.916,40
57000	Aufwand für Kursleiter	8.219.920,00	7.853.370,00	366.550,00	8.004.038,11
57003	Kursraummieten	101.500,00	80.200,00	21.300,00	66.623,22
57004	Produktionsaufwand Publikationen	446.000,00	433.000,00	13.000,00	429.269,43
57090	Sonstige bezogene Leistungen	42.600,00	59.000,00	-16.400,00	43.035,21
57100	WES Bewirtung	105.270,00	58.000,00	47.270,00	70.334,75
5.2.	Aufwendungen für bezogene Leistungen	8.915.290,00	8.483.570,00	431.720,00	8.613.300,72
5.	Aufwendungen für Material und sonstige bezogene Leistungen	10.433.290,00	10.181.770,00	251.520,00	10.145.217,12
6.1.	Löhne	0,00	0,00	0,00	0,00
62000	Gehälter	26.731.960,00	24.311.300,00	2.420.660,00	21.196.144,73
62030	Nicht gesetzliche Aufwendungen Personal	179.580,00	139.790,00	39.790,00	117.768,35
62200	Mehrdienstleistungen	557.410,00	673.000,00	-115.590,00	333.688,36

Voranschlag 2026

Wirtschaftskammer einschließlich WIFI

Position	Bezeichnung	VA 2026 in EUR	VA 2025 in EUR	mehr/weniger in EUR	G & V 2024 in EUR
62220	Zuweisung zur Rückstellung für nicht konsumierte Urlaube	146.500,00	149.990,00	-3.490,00	173.500,00
62240	Zuweisung zur Rückstellung für Zeitguthaben Gehälter	35.500,00	26.250,00	9.250,00	28.300,01
62400	Jubiläumsgaben Personal	235.650,00	100.080,00	135.570,00	101.999,99
6.2.	Gehälter	27.886.600,00	25.400.410,00	2.486.190,00	21.951.401,44
64000	Aufwendungen für Abfertigungen	460.000,00	478.130,00	-18.130,00	629.999,98
64020	Aufwendungen für Abfertigungen (Mitarbeitervorsorgekasse)	305.610,00	266.270,00	39.340,00	226.992,76
6.3.	Aufwendungen für Abfertigungen	765.610,00	744.400,00	21.210,00	856.992,74
64500	Aufwendungen für Altersversorgung (Pensionskassenbeiträge)	628.850,00	597.140,00	31.710,00	590.543,88
6.4.	Aufwendungen für Altersversorgung	628.850,00	597.140,00	31.710,00	590.543,88
66700	Gesetzliche Lohn- und Gehaltsnebenkosten	6.041.390,00	5.418.510,00	622.880,00	4.848.544,92
6.5.	Aufwendungen für gesetzlich vorgeschriebene Sozialabgaben sowie vom Entgelt abhängige Abgaben und Pflichtbeiträge	6.041.390,00	5.418.510,00	622.880,00	4.848.544,92
67900	Sonstiger Personalaufwand	787.260,00	760.210,00	27.050,00	550.937,32
6.6.	Sonstige Sozialaufwendungen	787.260,00	760.210,00	27.050,00	550.937,32
6.	Personalaufwand	36.109.710,00	32.920.670,00	3.189.040,00	28.798.420,30
70100	Abschreibung Anlagevermögen	25.504.000,00	44.960.000,00	-19.456.000,00	23.211.018,30
70390	Sonstige Maschinen	191.100,00	3.078.400,00	-2.887.300,00	1.215.861,31
70410	Datenverarbeitungsprogramme	89.000,00	114.000,00	-25.000,00	78.794,98
70430	Gebäudetechnik	0,00	175.000,00	-175.000,00	147.068,01
70440	Büromaschinen	2.000,00	5.000,00	-3.000,00	0,00
70450	EDV-Anlagen	1.049.700,00	1.022.800,00	26.900,00	544.175,42
70460	Kommunikationsanlagen	7.000,00	7.000,00	0,00	8.251,10
70470	Audio-, Video- und Präsentationsgeräte	65.000,00	315.000,00	-250.000,00	303.855,69
70480	Möbel	305.350,00	480.950,00	-175.600,00	873.676,44
70490	Bilder und Kunstgegenstände	18.500,00	19.000,00	-500,00	14.616,00
70500	Andere Betriebs- und Geschäftsausstattung	222.240,00	1.457.000,00	-1.234.760,00	1.210.899,61
70520	GWG Patente, Lizenzen, Urheberrechte	0,00	0,00	0,00	902,99
70521	GWG Datenverarbeitungsprogramme	3.000,00	3.500,00	-500,00	1.143,77
70540	GWG Büromaschinen	2.400,00	2.360,00	40,00	789,91
70550	GWG EDV-Anlagen	174.020,00	159.840,00	14.180,00	298.459,98
70560	GWG Kommunikationsanlagen	62.660,00	59.710,00	2.950,00	64.565,87
70570	GWG Audio-, Video- und Präsentationsgeräte	9.000,00	19.480,00	-10.480,00	30.207,45
70580	GWG Möbel	41.100,00	43.200,00	-2.100,00	125.529,67
70590	Andere geringwertige Wirtschaftsgüter	79.700,00	102.420,00	-22.720,00	96.931,46
70600	GWG Maschinen - Werkstättenbereich	52.900,00	68.550,00	-15.650,00	201.730,49
7.1.	Abschreibung auf immaterielle Gegenstände des Anlagevermögens und Sachanlagen	27.878.670,00	52.093.210,00	-24.214.540,00	28.428.478,45
7.2.	Abschreibungen auf Umlaufvermögen	0,00	0,00	0,00	0,00
7.	Abschreibungen	27.878.670,00	52.093.210,00	-24.214.540,00	28.428.478,45
71100	Sonstige Steuern und Abgaben	98.900,00	62.700,00	36.200,00	103.119,32
8.1.	Sonstige Steuern und Abgaben	98.900,00	62.700,00	36.200,00	103.119,32
72000	Wartung Datenverarbeitungsprogramme	704.050,00	640.230,00	63.820,00	767.012,50
72010	Instandhaltung Gebäude und Gebäudeanteile	1.285.340,00	2.202.450,00	-917.110,00	501.301,84
72020	Instandhaltung Gebäudetechnik	952.990,00	1.357.000,00	-404.010,00	936.878,23
72030	Instandhaltung Büromaschinen	15.500,00	34.200,00	-18.700,00	26.650,94
72040	Instandhaltung EDV-Anlagen	49.140,00	37.490,00	11.650,00	21.973,68
72050	Instandhaltung Kommunikationsanlagen	68.500,00	63.500,00	5.000,00	63.129,95
72060	Instandhaltung Audio-, Video- und Präsentationsgeräte	19.400,00	20.000,00	-600,00	14.855,79
72070	Instandhaltung Möbel	10.250,00	5.000,00	5.250,00	42.872,68
72080	Instandhaltung Maschinen - Werkstättenbereich	96.700,00	89.300,00	7.400,00	214.693,12
72090	Instandhaltung andere Betriebs- und Geschäftsausstattung	20.580,00	20.590,00	-10,00	24.948,87
72300	Energieaufwand	1.365.300,00	1.396.250,00	-30.950,00	1.274.866,25

Voranschlag 2026

Wirtschaftskammer einschließlich WIFI

Position	Bezeichnung	VA 2026 in EUR	VA 2025 in EUR	mehr/weniger in EUR	G & V 2024 in EUR
72430	Reinigungsaufwand	1.821.400,00	1.623.700,00	197.700,00	1.492.296,09
72490	Betriebskosten sonstige	684.100,00	670.020,00	14.080,00	570.587,94
8.2.	Instandhaltung und Reinigung durch Dritte, Energie und Entsorgung	7.093.250,00	8.159.730,00	-1.066.480,00	5.952.067,88
73000	Transporte durch Dritte	32.000,00	2.500,00	29.500,00	81.767,13
73280	KFZ-Aufwand	101.750,00	100.550,00	1.200,00	84.750,75
73500	Reiseaufwand Funktionäre	114.130,00	111.960,00	2.170,00	93.146,36
73510	Reiseaufwand Personal	448.330,00	488.540,00	-40.210,00	426.069,43
73580	Reiseaufwand Externe	0,00	2.500,00	-2.500,00	1.048,97
73800	Postgebühren und Botendienste	1.326.860,00	1.369.860,00	-43.000,00	1.285.490,33
73900	Telekommunikationsgebühren	245.590,00	243.280,00	2.310,00	232.405,31
8.3.	Transport-, Reise- und Fahrtaufwand, Nachrichtenaufwand	2.268.660,00	2.319.190,00	-50.530,00	2.204.678,28
74000	Miete Immobilien	1.447.250,00	1.255.280,00	191.970,00	1.206.003,17
74400	Miete EDV-Anlagen	300,00	300,00	0,00	2.693,91
74410	Miete Kopiergeräte, Büromaschinen und andere Betriebs- und Geschäftsausstattung	222.000,00	237.500,00	-15.500,00	208.065,71
74800	Lizenzgebühren, Werknutzungsrechte, Tantiemen, Urheberrechte	647.270,00	480.440,00	166.830,00	510.174,73
8.4.	Miet-, Pacht-, Leasing- und Lizenzaufwand	2.316.820,00	1.973.520,00	343.300,00	1.926.937,52
75000	Beigestelltes Personal	143.350,00	377.000,00	-233.650,00	345.981,18
75100	Vortragende und Prüfer	4.244.990,00	4.565.480,00	-320.490,00	4.221.468,48
8.5.	Aufwendungen für Vortragende und Prüfer, beigestelltes Personal	4.388.340,00	4.942.480,00	-554.140,00	4.567.449,66
75800	Funktionsentschädigungen	1.762.310,00	1.177.780,00	584.530,00	1.063.750,66
8.6.	Funktionsentschädigungen	1.762.310,00	1.177.780,00	584.530,00	1.063.750,66
76000	Büromaterial	69.100,00	101.870,00	-32.770,00	62.330,08
76020	Sonst. EDV- und Kommunikationsaufwand	9.960,00	12.600,00	-2.640,00	-5.232,70
76021	Bezogene IT-Leistungen	3.001.600,00	3.632.920,00	-631.320,00	2.993.572,96
76100	Drucksorten	77.190,00	191.330,00	-114.140,00	70.790,11
76320	Zeitungen und Publikationen	97.150,00	95.570,00	1.580,00	102.071,08
76500	Schaltung von Werbeträgern für Mitgliederbetreuung und Kommunikation	1.807.910,00	1.968.730,00	-160.820,00	2.006.936,63
76520	Aufwand für Messestand	88.580,00	139.200,00	-50.620,00	88.452,06
76530	Produktionsaufwand für Mitgliederbetreuung und Kommunikation	2.131.820,00	2.245.360,00	-113.540,00	1.860.549,28
76540	Unterrichts- und Prüfungsmaterial	559.420,00	585.350,00	-25.930,00	587.565,38
76550	Bezogene Leistungen für Mitgliederbetreuung und Kommunikation	1.021.600,00	646.100,00	375.500,00	692.399,28
76590	Sonstiger Aufwand für Mitgliederbetreuung und Kommunikation	1.290.410,00	1.414.360,00	-123.950,00	1.083.996,44
76600	Sitzungsaufwand	367.840,00	316.190,00	51.650,00	296.982,03
76610	Bewirtung und Repräsentationen	758.740,00	862.310,00	-103.570,00	649.602,23
76900	Spenden	30.200,00	19.630,00	10.570,00	36.050,82
76990	Sonstiger Büraufwand	212.030,00	221.860,00	-9.830,00	177.466,35
8.7.	Mitgliederbetreuung, Kommunikation und Büraufwand	11.523.550,00	12.453.380,00	-929.830,00	10.703.532,03
77810	Förderungsbeiträge und Zuschüsse	7.205.160,00	8.234.180,00	-1.029.020,00	5.179.277,49
77820	Zuschüsse	285.030,00	355.030,00	-70.000,00	165.028,00
77840	Unterstützung der Wählergruppen	2.179.600,00	2.128.000,00	51.600,00	3.266.219,91
8.8.	Förderungsbeiträge und Zuschüsse	9.669.790,00	10.717.210,00	-1.047.420,00	8.610.525,40
72900	Sonstiger Gebäudeaufwand	428.850,00	313.700,00	115.150,00	320.907,86
75810	Aus- und Fortbildung Funktionäre	11.300,00	9.800,00	1.500,00	575,10
75820	Kollektivunfallversicherung Funktionäre	6.860,00	6.720,00	140,00	6.601,30
77000	Gebäudeversicherung	115.500,00	104.300,00	11.200,00	58.864,68
77090	Sonstige Versicherungen	76.350,00	72.050,00	4.300,00	63.615,49
77500	Beratungs- und Prüfungsaufwand	577.100,00	482.000,00	95.100,00	419.021,30
77700	Aus- und Fortbildung	360.710,00	323.760,00	36.950,00	255.869,78
77800	Mitgliedsbeiträge	136.870,00	132.760,00	4.110,00	127.971,48

Voranschlag 2026

Wirtschaftskammer einschließlich WIFI

Position	Bezeichnung	VA 2026 in EUR	VA 2025 in EUR	mehr/weniger in EUR	G & V 2024 in EUR
77830	Preise und Auszeichnungen	58.100,00	64.210,00	-6.110,00	52.605,46
77900	Spesen des Geldverkehrs	278.410,00	248.720,00	29.690,00	190.938,17
77909	Spesen des Geldverkehrs gem. § 94 Z 6 EStG	8.000,00	8.000,00	0,00	7.831,86
78000	Abschreibungen von Forderungen	0,00	0,00	0,00	931,38
78400	Gerichtskosten	400.000,00	300.000,00	100.000,00	375.566,75
78900	Sonstiger Sachaufwand	377.750,00	353.450,00	24.300,00	329.083,62
79008	Aufwendungen aus Einhebungsvergütungen	24.580,00	24.240,00	340,00	23.233,18
8.9.	Übrige betriebliche Aufwendungen	2.860.380,00	2.443.710,00	416.670,00	2.233.617,41
8.	Sonstige betriebliche Aufwendungen	41.982.000,00	44.249.700,00	-2.267.700,00	37.365.678,16
9.	Betriebserfolg (Zwischensumme aus Z 1 bis Z 8)	18.486.860,00	33.977.060,00	-15.490.200,00	2.180.080,09
10.1.	Erträge aus Beteiligungen verbundener Unternehmen	0,00	0,00	0,00	0,00
80000	Erträge aus anderen Beteiligungen	-500,00	0,00	-500,00	-499,57
10.2.	Erträge aus anderen Beteiligungen	-500,00	0,00	-500,00	-499,57
10.	Erträge aus Beteiligungen	-500,00	0,00	-500,00	-499,57
80500	Erträge aus Wertpapieren und Ausleihungen	-2.529.150,00	-1.932.670,00	-596.480,00	-1.624.149,15
80509	Erträge aus Wertpapieren und Ausleihungen § 94 Z 6 EStG	-350.270,00	-373.320,00	23.050,00	-371.546,88
11.1.	Erträge aus anderen Wertpapieren und Ausleihungen des Finanzanlagevermögens	-2.879.420,00	-2.305.990,00	-573.430,00	-1.995.696,03
11.2.	Erträge aus anderen Wertpapieren und Ausleihungen des Finanzanlagevermögens verbundener Unternehmen	0,00	0,00	0,00	0,00
11.	Erträge aus anderen Wertpapieren und Ausleihungen des Finanzanlagevermögens	-2.879.420,00	-2.305.990,00	-573.430,00	-1.995.696,03
12.1.	Sonstige Zinsen und ähnliche Erträge verbundener Unternehmen	0,00	0,00	0,00	0,00
80510	Andere Zinserträge	-303.500,00	-329.770,00	26.270,00	-1.298.297,95
80519	Andere Zinserträge aus Bankguthaben gem. § 94 Z 6 EStG	0,00	0,00	0,00	-3.612,07
12.2.	Sonstige Zinsen und ähnliche Erträge sonstige	-303.500,00	-329.770,00	26.270,00	-1.301.910,02
12.	Sonstige Zinsen und ähnliche Erträge	-303.500,00	-329.770,00	26.270,00	-1.301.910,02
13.1.	Erträge aus dem Abgang von und der Zuschreibung zu Finanzanlagen und Wertpapieren des Umlaufvermögens	0,00	0,00	0,00	0,00
13.	Erträge aus dem Abgang von und der Zuschreibung zu Finanzanlagen und Wertpapieren des Umlaufvermögens	0,00	0,00	0,00	0,00
82610	Kurs- und Wertberichtigungen zu Wertpapieren	400.000,00	472.510,00	-72.510,00	60.658,33
82619	Kurs- und Wertberichtigungen zu Wertpapieren § 94 Z 6 EStG	-313.940,00	-313.940,00	0,00	-313.939,42
14.1.	Abschreibungen auf Finanzanlagen und Wertpapiere des Umlaufvermögens	86.060,00	158.570,00	-72.510,00	-253.281,09
14.2.	Aufwendungen aus verbundenen Unternehmen	0,00	0,00	0,00	0,00
14.3.	Aufwendungen sonstige	0,00	0,00	0,00	0,00
14.	Aufwendungen aus Finanzanlagen und aus Wertpapieren des Umlaufvermögens	86.060,00	158.570,00	-72.510,00	-253.281,09
15.1.	Zinsen und ähnliche Aufwendungen an verbundene Unternehmen	0,00	0,00	0,00	0,00
82880	Zuweisung Zinsen gem. §94 Z6 EStG zu VUUE	656.210,00	679.260,00	-23.050,00	681.266,51
15.2.	Zinsen und ähnliche Aufwendungen sonstige	656.210,00	679.260,00	-23.050,00	681.266,51
15.3.	Nicht ausgenutzte Lieferantenskonti	0,00	0,00	0,00	0,00
15.	Zinsen und ähnliche Aufwendungen	656.210,00	679.260,00	-23.050,00	681.266,51
16.	Finanzerfolg (Zwischensumme aus Z 10 bis Z 15)	-2.441.150,00	-1.797.930,00	-643.220,00	-2.870.120,20
17.	Ergebnis vor Steuern (Summe aus Z 9 und Z 16)	16.045.710,00	32.179.130,00	-16.133.420,00	-690.040,11
85000	Körperschaftssteuer	0,00	0,00	0,00	-84,00

Voranschlag 2026

Wirtschaftskammer einschließlich WIFI

Position	Bezeichnung	VA 2026 in EUR	VA 2025 in EUR	mehr/weniger in EUR	G & V 2024 in EUR
85020	Kapitalertragssteuer	494.080,00	460.610,00	33.470,00	718.157,15
18.1.	Steuern vom Einkommen und Ertrag	494.080,00	460.610,00	33.470,00	718.073,15
18.	Steuern vom Einkommen und Ertrag	494.080,00	460.610,00	33.470,00	718.073,15
19.	Ergebnis nach Steuern (Summe aus Z 17 und Z 18)	16.539.790,00	32.639.740,00	-16.099.950,00	28.033,04
20.1.	Auflösung von Kapitalrücklagen	0,00	0,00	0,00	0,00
20.	Auflösung von Kapitalrücklagen	0,00	0,00	0,00	0,00
21.1.	Auflösung gesetzlicher Rücklagen	0,00	0,00	0,00	0,00
21.2.	Auflösung satzungsgemäßer Rücklagen	0,00	0,00	0,00	0,00
87510	Auflösung von RL gem. § 94 Z 6 EStG	-415.000,00	-415.000,00	0,00	-749.164,00
87521	Auflösung von anderen Rücklagen	-16.526.190,00	-32.650.000,00	16.123.810,00	-285.699,15
21.3.	Auflösung anderer Rücklagen	-16.941.190,00	-33.065.000,00	16.123.810,00	-1.034.863,15
21.	Auflösung von Gewinnrücklagen	-16.941.190,00	-33.065.000,00	16.123.810,00	-1.034.863,15
22.1.	Zuweisung zu gesetzlichen Rücklagen	0,00	0,00	0,00	0,00
89023	Zuweisung zur Ausgleichsrücklage	0,00	0,00	0,00	23.057,29
22.2.	Zuweisung zu satzungsgemäßen Rücklagen	0,00	0,00	0,00	23.057,29
89010	Zuweisung zu Rücklagen gem. § 94 Z 6 EStG	226.000,00	226.000,00	0,00	933.772,82
89021	Zuweisung zu anderen Rücklagen	175.400,00	199.260,00	-23.860,00	50.000,00
22.3.	Zuweisung zu anderen Rücklagen	401.400,00	425.260,00	-23.860,00	983.772,82
22.	Zuweisung zu Gewinnrücklagen	401.400,00	425.260,00	-23.860,00	1.006.830,11
23.	Gewinnvortrag / Verlustvortrag aus dem Vorjahr	0,00	0,00	0,00	0,00
24.	Bilanzgewinn (-) / Bilanzverlust (+) (Summe aus Z 19 bis Z 23)	0,00	0,00	0,00	0,00

Voranschlag 2026

Wirtschaftsförderungsinstitut

Position	Bezeichnung	VA 2026 in EUR	VA 2025 in EUR	mehr/weniger in EUR	G & V 2024 in EUR
1.1.	Kammerumlage 1	0,00	0,00	0,00	0,00
1.2.	Kammerumlage 2	0,00	0,00	0,00	0,00
1.3.	Grundumlagen	0,00	0,00	0,00	0,00
1.4.	Gebühren für Sonderleistungen	0,00	0,00	0,00	0,00
	42002 Erlöse aus Kursen und Vorträgen	-20.265.000,00	-20.479.700,00	214.700,00	-19.384.797,46
	48000 Erlöse aus Vermietung und Verpachtung	-9.400,00	-9.100,00	-300,00	-10.825,00
1.5.	Waren- und Leistungserlöse	-20.274.400,00	-20.488.800,00	214.400,00	-19.395.622,46
1.	Umsatzerlöse, Umlagen und Gebühren	-20.274.400,00	-20.488.800,00	214.400,00	-19.395.622,46
2.1.	Veränderungen des Bestands an fertigen und unfertigen Erzeugnissen sowie an noch nicht abrechenbaren Leistungen	0,00	0,00	0,00	0,00
2.	Veränderungen des Bestands an fertigen und unfertigen Erzeugnissen sowie an noch nicht abrechenbaren Leistungen	0,00	0,00	0,00	0,00
3.	Andere aktivierte Eigenleistungen	0,00	0,00	0,00	0,00
	46200 Erlöse aus dem Verkauf von Sachanlagen und immateriellen Vermögensgegenständen	0,00	0,00	0,00	-66.082,84
4.1.	Erträge aus dem Abgang vom und der Zuschreibung zum Anlagevermögen mit Ausnahme der Finanzanlagen	0,00	0,00	0,00	-66.082,84
4.2.	Erträge aus der Auflösung von Rückstellungen	0,00	0,00	0,00	0,00
	48120 Kostenersatz für Personalaufwand	0,00	-14.540,00	14.540,00	-53.819,95
	48130 Kostenersatz für Sachaufwand	-12.900,00	-8.270,00	-4.630,00	-11.427,05
	48900 Sonstige Erträge	-284.900,00	-238.140,00	-46.760,00	-122.428,06
4.3.	Übrige sonstige betriebliche Erträge	-297.800,00	-260.950,00	-36.850,00	-187.675,06
	48200 Zuschüsse, Förderungsbeiträge und Sponsoring	-1.060.000,00	-1.050.000,00	-10.000,00	-1.066.445,78
	48210 Strafgeelder gem. § 372 Gewerbeordnung	-100.000,00	-65.000,00	-35.000,00	-98.231,59
4.4.	Zuschüsse, Förderungsbeiträge, Strafgeelder	-1.160.000,00	-1.115.000,00	-45.000,00	-1.164.677,37
4.	Sonstige betriebliche Erträge	-1.457.800,00	-1.375.950,00	-81.850,00	-1.418.435,27
	50200 Wareneinsatz Fertigungserzeugnisse	4.000,00	6.500,00	-2.500,00	2.649,30
	50400 Kursmaterial	1.514.000,00	1.691.700,00	-177.700,00	1.529.267,10
5.1.	Materialaufwand	1.518.000,00	1.698.200,00	-180.200,00	1.531.916,40
	57000 Aufwand für Kursleiter	8.219.920,00	7.853.370,00	366.550,00	8.004.038,11
	57003 Kursraummieten	101.500,00	80.200,00	21.300,00	66.623,22
	57090 Sonstige bezogene Leistungen	40.600,00	57.000,00	-16.400,00	40.905,64
	57100 WES Bewirtung	105.270,00	58.000,00	47.270,00	70.334,75
5.2.	Aufwendungen für bezogene Leistungen	8.467.290,00	8.048.570,00	418.720,00	8.181.901,72
5.	Aufwendungen für Material und sonstige bezogene Leistungen	9.985.290,00	9.746.770,00	238.520,00	9.713.818,12
6.1.	Löhne	0,00	0,00	0,00	0,00
	62000 Gehälter	4.723.470,00	4.091.590,00	631.880,00	3.599.180,40
	62030 Nicht gesetzliche Aufwendungen Personal	18.060,00	21.730,00	-3.670,00	18.825,15
	62200 Mehrdienstleistungen	81.020,00	93.130,00	-12.110,00	48.054,05
	62220 Zuweisung zur Rückstellung für nicht konsumierte Urlaube	15.000,00	30.000,00	-15.000,00	30.000,00
	62240 Zuweisung zur Rückstellung für Zeitguthaben Gehälter	10.000,00	5.250,00	4.750,00	5.000,00
	62400 Jubiläumsgaben Personal	43.000,00	15.000,00	28.000,00	14.500,00
6.2.	Gehälter	4.890.550,00	4.256.700,00	633.850,00	3.715.559,60
	64000 Aufwendungen für Abfertigungen	60.000,00	70.000,00	-10.000,00	80.000,00
	64020 Aufwendungen für Abfertigungen (Mitarbeitervorsorgekasse)	63.350,00	51.780,00	11.570,00	44.221,42
6.3.	Aufwendungen für Abfertigungen	123.350,00	121.780,00	1.570,00	124.221,42
	64500 Aufwendungen für Altersversorgung (Pensionskassenbeiträge)	58.090,00	60.000,00	-1.910,00	71.431,33
6.4.	Aufwendungen für Altersversorgung	58.090,00	60.000,00	-1.910,00	71.431,33
	66700 Gesetzliche Lohn- und Gehaltsnebenkosten	1.208.180,00	1.017.680,00	190.500,00	899.053,37

Voranschlag 2026

Wirtschaftsförderungsinstitut

Position	Bezeichnung	VA 2026 in EUR	VA 2025 in EUR	mehr/weniger in EUR	G & V 2024 in EUR
6.5.	Aufwendungen für gesetzlich vorgeschriebene Sozialabgaben sowie vom Entgelt abhängige Abgaben und Pflichtbeiträge	1.208.180,00	1.017.680,00	190.500,00	899.053,37
67900	Sonstiger Personalaufwand	137.990,00	117.800,00	20.190,00	81.999,59
6.6.	Sonstige Sozialaufwendungen	137.990,00	117.800,00	20.190,00	81.999,59
6.	Personalaufwand	6.418.160,00	5.573.960,00	844.200,00	4.892.265,31
70390	Sonstige Maschinen	191.100,00	3.078.400,00	-2.887.300,00	1.215.861,31
70410	Datenverarbeitungsprogramme	45.000,00	50.000,00	-5.000,00	66.651,00
70430	Gebäudetechnik	0,00	48.000,00	-48.000,00	0,00
70450	EDV-Anlagen	306.550,00	314.800,00	-8.250,00	168.597,07
70470	Audio-, Video- und Präsentationsgeräte	0,00	0,00	0,00	175.863,44
70480	Möbel	207.350,00	367.950,00	-160.600,00	691.858,34
70500	Andere Betriebs- und Geschäftsausstattung	169.240,00	1.394.000,00	-1.224.760,00	1.177.649,17
70521	GWG Datenverarbeitungsprogramme	1.000,00	1.500,00	-500,00	0,00
70540	GWG Büromaschinen	200,00	160,00	40,00	161,41
70550	GWG EDV-Anlagen	86.700,00	78.400,00	8.300,00	154.745,88
70560	GWG Kommunikationsanlagen	13.000,00	6.670,00	6.330,00	7.229,45
70570	GWG Audio-, Video- und Präsentationsgeräte	0,00	10.480,00	-10.480,00	15.608,74
70580	GWG Möbel	8.100,00	7.200,00	900,00	79.962,22
70590	Andere geringwertige Wirtschaftsgüter	20.100,00	15.320,00	4.780,00	40.140,63
70600	GWG Maschinen - Werkstättenbereich	52.900,00	68.550,00	-15.650,00	201.730,49
7.1.	Abschreibung auf immaterielle Gegenstände des Anlagevermögens und Sachanlagen	1.101.240,00	5.441.430,00	-4.340.190,00	3.996.059,15
7.2.	Abschreibungen auf Umlaufvermögen	0,00	0,00	0,00	0,00
7.	Abschreibungen	1.101.240,00	5.441.430,00	-4.340.190,00	3.996.059,15
71100	Sonstige Steuern und Abgaben	5.500,00	6.500,00	-1.000,00	4.908,15
8.1.	Sonstige Steuern und Abgaben	5.500,00	6.500,00	-1.000,00	4.908,15
72000	Wartung Datenverarbeitungsprogramme	354.330,00	284.500,00	69.830,00	364.454,27
72010	Instandhaltung Gebäude und Gebäudeanteile	24.300,00	119.400,00	-95.100,00	29.578,64
72020	Instandhaltung Gebäudetechnik	6.750,00	9.450,00	-2.700,00	7.868,46
72030	Instandhaltung Büromaschinen	9.300,00	28.000,00	-18.700,00	20.166,36
72040	Instandhaltung EDV-Anlagen	2.840,00	1.690,00	1.150,00	11.577,00
72060	Instandhaltung Audio-, Video- und Präsentationsgeräte	12.900,00	14.000,00	-1.100,00	8.027,52
72070	Instandhaltung Möbel	5.550,00	500,00	5.050,00	36.441,96
72080	Instandhaltung Maschinen - Werkstättenbereich	95.700,00	88.300,00	7.400,00	211.107,03
72090	Instandhaltung andere Betriebs- und Geschäftsausstattung	4.250,00	5.250,00	-1.000,00	11.810,01
72430	Reinigungsaufwand	840.510,00	812.680,00	27.830,00	727.759,58
72490	Betriebskosten sonstige	957.250,00	960.340,00	-3.090,00	895.605,03
8.2.	Instandhaltung und Reinigung durch Dritte, Energie und Entsorgung	2.313.680,00	2.324.110,00	-10.430,00	2.324.395,86
73000	Transporte durch Dritte	30.000,00	0,00	30.000,00	73.451,76
73280	KFZ-Aufwand	7.750,00	6.950,00	800,00	6.820,90
73500	Reiseaufwand Funktionäre	1.000,00	0,00	1.000,00	0,00
73510	Reiseaufwand Personal	46.750,00	45.550,00	1.200,00	41.927,32
73800	Postgebühren und Botendienste	16.000,00	13.000,00	3.000,00	12.007,48
73801	Postgebühren und Botendienste ILV	145.280,00	150.650,00	-5.370,00	172.970,14
73900	Telekommunikationsgebühren	45.860,00	49.200,00	-3.340,00	47.457,82
73901	Telekommunikationsgebühren ILV	16.990,00	17.790,00	-800,00	16.448,25
8.3.	Transport-, Reise- und Fahrtaufwand, Nachrichtenaufwand	309.630,00	283.140,00	26.490,00	371.083,67
74000	Miete Immobilien	1.719.300,00	1.885.270,00	-165.970,00	1.755.693,15
74400	Miete EDV-Anlagen	0,00	0,00	0,00	90,00
74410	Miete Kopiergeräte, Büromaschinen und andere Betriebs- und Geschäftsausstattung	81.000,00	97.500,00	-16.500,00	45.620,19
74800	Lizenzgebühren, Werknutzungsrechte, Tantiemen, Urheberrechte	13.280,00	22.080,00	-8.800,00	22.082,43
8.4.	Miet-, Pacht-, Leasing- und Lizenzaufwand	1.813.580,00	2.004.850,00	-191.270,00	1.823.485,77

Voranschlag 2026

Wirtschaftsförderungsinstitut

Position	Bezeichnung	VA 2026 in EUR	VA 2025 in EUR	mehr/weniger in EUR	G & V 2024 in EUR
	75000 Beigestelltes Personal	60.000,00	126.000,00	-66.000,00	54.368,18
	75100 Vortragende und Prüfer	548.100,00	1.016.700,00	-468.600,00	1.061.180,15
8.5.	Aufwendungen für Vortragende und Prüfer, beigestelltes Personal	608.100,00	1.142.700,00	-534.600,00	1.115.548,33
	75800 Funktionsentschädigungen	37.250,00	22.550,00	14.700,00	0,00
8.6.	Funktionsentschädigungen	37.250,00	22.550,00	14.700,00	0,00
	76000 Büromaterial	47.870,00	9.760,00	38.110,00	51.510,38
	76020 Sonst. EDV- und Kommunikationsaufwand	9.900,00	12.500,00	-2.600,00	12.370,92
	76021 Bezogene IT-Leistungen	849.310,00	1.148.270,00	-298.960,00	1.253.482,13
	76100 Drucksorten	600,00	800,00	-200,00	2.901,60
	76320 Zeitungen und Publikationen	7.250,00	7.130,00	120,00	6.891,53
	76500 Schaltung von Werbeträgern für Mitgliederbetreuung und Kommunikation	490.700,00	559.430,00	-68.730,00	535.238,39
	76520 Aufwand für Messestand	10.000,00	13.500,00	-3.500,00	10.436,31
	76530 Produktionsaufwand für Mitgliederbetreuung und Kommunikation	307.000,00	367.320,00	-60.320,00	320.523,25
	76540 Unterrichts- und Prüfungsmaterial	459.920,00	494.850,00	-34.930,00	449.555,05
	76590 Sonstiger Aufwand für Mitgliederbetreuung und Kommunikation	452.500,00	419.800,00	32.700,00	436.486,13
	76600 Sitzungsaufwand	39.600,00	33.900,00	5.700,00	47.867,88
	76610 Bewirtung und Repräsentationen	72.800,00	82.050,00	-9.250,00	75.151,56
	76900 Spenden	500,00	0,00	500,00	500,00
8.7.	Mitgliederbetreuung, Kommunikation und Büroaufwand	2.747.950,00	3.149.310,00	-401.360,00	3.202.915,13
	77810 Förderungsbeiträge und Zuschüsse	2.500,00	0,00	2.500,00	450,00
8.8.	Förderungsbeiträge und Zuschüsse	2.500,00	0,00	2.500,00	450,00
	77090 Sonstige Versicherungen	4.300,00	3.500,00	800,00	3.563,74
	77500 Beratungs- und Prüfungsaufwand	80.000,00	81.000,00	-1.000,00	68.161,16
	77700 Aus- und Fortbildung	12.800,00	17.220,00	-4.420,00	9.056,99
	77800 Mitgliedsbeiträge	6.400,00	8.240,00	-1.840,00	6.485,58
	77900 Spesen des Geldverkehrs	20.080,00	18.070,00	2.010,00	19.336,67
	78900 Sonstiger Sachaufwand	246.320,00	230.600,00	15.720,00	202.065,33
8.9.	Übrige betriebliche Aufwendungen	369.900,00	358.630,00	11.270,00	308.669,47
8.	Sonstige betriebliche Aufwendungen	8.208.090,00	9.291.790,00	-1.083.700,00	9.151.456,38
9.	Betriebserfolg (Zwischensumme aus Z 1 bis Z 8)	3.980.580,00	8.189.200,00	-4.208.620,00	6.939.541,23
10.1.	Erträge aus Beteiligungen verbundener Unternehmen	0,00	0,00	0,00	0,00
10.2.	Erträge aus anderen Beteiligungen	0,00	0,00	0,00	0,00
10.	Erträge aus Beteiligungen	0,00	0,00	0,00	0,00
11.1.	Erträge aus anderen Wertpapieren und Ausleihungen des Finanzanlagevermögens	0,00	0,00	0,00	0,00
11.2.	Erträge aus anderen Wertpapieren und Ausleihungen des Finanzanlagevermögens verbundener Unternehmen	0,00	0,00	0,00	0,00
11.	Erträge aus anderen Wertpapieren und Ausleihungen des Finanzanlagevermögens	0,00	0,00	0,00	0,00
12.1.	Sonstige Zinsen und ähnliche Erträge verbundener Unternehmen	0,00	0,00	0,00	0,00
12.2.	Sonstige Zinsen und ähnliche Erträge sonstige	0,00	0,00	0,00	0,00
12.	Sonstige Zinsen und ähnliche Erträge	0,00	0,00	0,00	0,00
13.1.	Erträge aus dem Abgang von und der Zuschreibung zu Finanzanlagen und Wertpapieren des Umlaufvermögens	0,00	0,00	0,00	0,00
13.	Erträge aus dem Abgang von und der Zuschreibung zu Finanzanlagen und Wertpapieren des Umlaufvermögens	0,00	0,00	0,00	0,00
14.1.	Abschreibungen auf Finanzanlagen und Wertpapiere des Umlaufvermögens	0,00	0,00	0,00	0,00

Voranschlag 2026

Wirtschaftsförderungsinstitut

Position	Bezeichnung	VA 2026 in EUR	VA 2025 in EUR	mehr/weniger in EUR	G & V 2024 in EUR
14.2.	Aufwendungen aus verbundenen Unternehmen	0,00	0,00	0,00	0,00
14.3.	Aufwendungen sonstige	0,00	0,00	0,00	0,00
14.	Aufwendungen aus Finanzanlagen und aus Wertpapieren des Umlaufvermögens	0,00	0,00	0,00	0,00
15.1.	Zinsen und ähnliche Aufwendungen an verbundene Unternehmen	0,00	0,00	0,00	0,00
15.2.	Zinsen und ähnliche Aufwendungen sonstige	0,00	0,00	0,00	0,00
15.3.	Nicht ausgenutzte Lieferantenskonti	0,00	0,00	0,00	0,00
15.	Zinsen und ähnliche Aufwendungen	0,00	0,00	0,00	0,00
16.	Finanzerfolg (Zwischensumme aus Z 10 bis Z 15)	0,00	0,00	0,00	0,00
17.	Ergebnis vor Steuern (Summe aus Z 9 und Z 16)	3.980.580,00	8.189.200,00	-4.208.620,00	6.939.541,23
18.1.	Steuern vom Einkommen und Ertrag	0,00	0,00	0,00	0,00
18.	Steuern vom Einkommen und Ertrag	0,00	0,00	0,00	0,00
19.	Ergebnis nach Steuern (Summe aus Z 17 und Z 18)	3.980.580,00	8.189.200,00	-4.208.620,00	6.939.541,23
20.1.	Auflösung von Kapitalrücklagen	0,00	0,00	0,00	0,00
20.	Auflösung von Kapitalrücklagen	0,00	0,00	0,00	0,00
21.1.	Auflösung gesetzlicher Rücklagen	0,00	0,00	0,00	0,00
21.2.	Auflösung satzungsgemäßer Rücklagen	0,00	0,00	0,00	0,00
21.3.	Auflösung anderer Rücklagen	0,00	0,00	0,00	0,00
21.	Auflösung von Gewinnrücklagen	0,00	0,00	0,00	0,00
22.1.	Zuweisung zu gesetzlichen Rücklagen	0,00	0,00	0,00	0,00
22.2.	Zuweisung zu satzungsgemäßen Rücklagen	0,00	0,00	0,00	0,00
22.3.	Zuweisung zu anderen Rücklagen	0,00	0,00	0,00	0,00
22.	Zuweisung zu Gewinnrücklagen	0,00	0,00	0,00	0,00
23.	Gewinnvortrag / Verlustvortrag aus dem Vorjahr	0,00	0,00	0,00	0,00
24.	Bilanzgewinn (-) / Bilanzverlust (+) (Summe aus Z 19 bis Z 23)	3.980.580,00	8.189.200,00	-4.208.620,00	6.939.541,23

Voranschlag 2026

Wirtschaftskammer Steiermark

Gewinn- und Verlustrechnung
Erläuterungen zu den Finanzpositionen - Gruppen

1. Umsatzerlöse, Umlagen und Gebühren

1.1. Kammerumlage 1

VA 2026	VA 2025	mehr/weniger	RA 2024
-21.372.600,00	-20.831.600,00	-541.000,00	-21.457.591,16

Die Kammerumlage 1 weist aufgrund der aktuellen wirtschaftlichen Entwicklung und der Erwartungen für 2026 geplante Erträge in Höhe von 21,37 Mio. EUR und voraussichtliche Mehrerträge in Höhe von 0,54 Mio. EUR gegenüber dem Vorjahresplanansatz aus.

1.2. Kammerumlage 2

VA 2026	VA 2025	mehr/weniger	RA 2024
-35.610.900,00	-34.669.500,00	-941.400,00	-36.043.523,55

Die Kammerumlage 2 wird bei einem Budgetansatz in Höhe von 35,61 Mio. EUR um 0,94 Mio. EUR über dem Voranschlag 2025 geplant. Die Mehrerlöse begründen sich in den Erwartungen für den Arbeitsmarkt für 2026.

1.3. Grundumlagen

VA 2026	VA 2025	mehr/weniger	RA 2024
-238.410,00	-238.700,00	290,00	-227.408,52

Die Position „Grundumlagen“ in Höhe von 0,24 Mio. EUR umfasst die Sondergrundumlagen der Fachvertretungen der Sparte Industrie.

1.4. Gebühren für Sonderleistungen

VA 2026	VA 2025	mehr/weniger	RA 2024
-344.860,00	-324.860,00	-20.000,00	-352.125,08

In dieser Gruppe sind Gebühren für Carnets, Ursprungszeugnisse und Duplikatsgebühren im Bereich der Lehrlings- und Meisterprüfungsstelle enthalten. Die Mehrerlöse resultieren hauptsächlich aus einer höheren Nachfrage nach Carnets.

1.5. Waren- und Leistungserlöse

VA 2026	VA 2025	mehr/weniger	RA 2024
-28.598.460,00	-27.866.070,00	-732.390,00	-26.137.845,38

Diese Position beinhaltet WIFI-Kursbeiträge, Erträge aus Lehrabschlussprüfungen, Erlöse aus Ingenieurszertifizierungen, Erlöse der Kammerzeitung „Steirische Wirtschaft“, Landeskammeranteile an den Grundumlagen der Fachvertretungen, Erlöse aus Vermietung und Verpachtung, Kostenersätze für Prüfungen der Meisterprüfungsstelle, Kostenersätze für Betriebskosten und Heizung sowie Erträge aus Einhebungsvergütungen. Die ausgewiesenen Mehrerträge gegenüber dem Voranschlag 2025 in Höhe von 0,73 Mio. EUR sind auf höhere Erlöse aus Prüfungstätigkeit und aus Vermietung und Verpachtung zurückzuführen. Gegenläufig wirken gegenüber dem Voranschlag 2025 geringer geplante WIFI-Kurs Erlöse.

2. Veränderungen des Bestands an fertigen und unfertigen Erzeugnissen sowie an noch nicht abrechenbaren Leistungen

3. Andere aktivierte Eigenleistungen

4. Sonstige betriebliche Erträge

4.1. Erträge aus dem Abgang vom und der Zuschreibung zum Anlagevermögen mit Ausnahme der Finanzanlagen

VA 2026	VA 2025	mehr/weniger	RA 2024
-3.500,00	-9.500,00	6.000,00	-72.369,43

Diese Position betrifft Erlöse aus dem Verkauf von Wirtschaftsgütern des Anlagevermögens.

4.2. Erträge aus der Auflösung von Rückstellungen

VA 2026	VA 2025	mehr/weniger	RA 2024
-3.400.000,00	-14.200.000,00	10.800.000,00	-10.924.885,88

Die in dieser Position ausgewiesenen Erträge ergeben sich aus der Auflösung der Rückstellung für nachzuholenden Instandhaltungsaufwand im Zusammenhang mit den Investitionskosten für die Arealentwicklung am Standort Graz.

4.3. Übrige sonstige betriebliche Erträge

VA 2026	VA 2025	mehr/weniger	RA 2024
-4.844.470,00	-3.807.550,00	-1.036.920,00	-3.878.089,50

Diese Gruppe beinhaltet vor allem Kostenersätze von Dritten sowie die Leistungsverrechnung an die Fachgruppen. Die Übrigen sonstigen betrieblichen Erträge weisen Mehrerträge in Höhe von 1,04 Mio. EUR auf. Dies ist im Wesentlichen auf Personalkostenrefundierung aus dem Bereich des Lehrlings-Förderservices, sowie auf Kostenersätze für Sachaufwand und Sonstige Erträge zurückzuführen.

4.4. Zuschüsse, Förderungsbeiträge, Strafgelder

VA 2026	VA 2025	mehr/weniger	RA 2024
-3.503.610,00	-3.520.510,00	16.900,00	-3.463.875,44

Hier werden unter anderem Förderungsbeiträge und Investitionszuschüsse von Gebietskörperschaften sowie Subventionen zu Beratungsaktionen des Unternehmensservice dargestellt.

5. Aufwendungen für Material und sonstige bezogene Leistungen

5.1. Materialaufwand

VA 2026	VA 2025	mehr/weniger	RA 2024
1.518.000,00	1.698.200,00	-180.200,00	1.531.916,40

In dieser Position werden die Materialaufwendungen für Kurse und Vorträge des Wirtschaftsförderungsinstitutes ausgewiesen. Gegenüber dem Voranschlag 2025 ergeben sich Minderaufwendungen von 0,18 Mio. EUR.

5.2. Aufwendungen für bezogene Leistungen

VA 2026	VA 2025	mehr/weniger	RA 2024
8.915.290,00	8.483.570,00	431.720,00	8.613.300,72

Diese Gruppe umfasst vorrangig Honorare für WIFI-Kursvortragende sowie andere bezogene Leistungen, die direkt den WIFI-Kursen zuordenbar sind. Weiters werden hier auch die Herstellungskosten der Kammerzeitung „Steirische Wirtschaft“ dargestellt. Die Position weist gegenüber dem Voranschlag 2025 Mehraufwendungen in Höhe von 0,43 Mio. EUR aus und ergibt sich überwiegend aus höheren Kosten für „WIFI-Kursleiter“.

6. Personalaufwand

6.2. Gehälter

VA 2026	VA 2025	mehr/weniger	RA 2024
27.886.600,00	25.400.410,00	2.486.190,00	21.951.401,44

Diese Position beinhaltet Gehälter inklusive Sonderzahlungen, nicht gesetzliche Aufwendungen wie z. B. Funktions- und Punktezulagen, Aufwendungen für Mehrdienstleistungen sowie die Dotierung von Rückstellungen für nicht konsumierte Urlaube, Jubiläumsgelder und Zeitguthaben. Die Erhöhung gegenüber dem Vorjahr in Höhe von 2,49 Mio. EUR ist neben Gehaltsanpassungen und der Inflationsabgeltung auf die Übernahme von Mitarbeitern des Lehrlings-Förderservices in den Personalstand sowie die Eingliederung ehemaliger freier Dienstnehmer und externer IT-Dienstleister im Bereich des WIFI zurückzuführen.

6.3. Aufwendungen für Abfertigungen

VA 2026	VA 2025	mehr/weniger	RA 2024
765.610,00	744.400,00	21.210,00	856.992,74

Hier werden die Zuweisung an die Abfertigungsrückstellung sowie die Aufwendungen für die Mitarbeiter-vorsorgekasse ausgewiesen.

6.4. Aufwendungen für Altersversorgung

VA 2026	VA 2025	mehr/weniger	RA 2024
628.850,00	597.140,00	31.710,00	590.543,88

In dieser Position werden die Pensionskassenbeiträge verbucht.

6.5. Aufwendungen für gesetzlich vorgeschriebene Sozialabgaben sowie vom Entgelt abhängige Abgaben und Pflichtbeiträge

VA 2026	VA 2025	mehr/weniger	RA 2024
6.041.390,00	5.418.510,00	622.880,00	4.848.544,92

Diese Position umfasst die gesetzlichen Lohn- und Gehaltsnebenkosten wie Dienstgeberbeiträge zur Sozialversicherung und zum Familienlastenausgleichsfonds sowie die Kommunalsteuer. Die Aufwendungen steigen in Zusammenhang mit der höheren Gehaltssumme.

6.6. Sonstige Sozialaufwendungen

VA 2026	VA 2025	mehr/weniger	RA 2024
787.260,00	760.210,00	27.050,00	550.937,32

Diese Position weist bei einem Planansatz in Höhe von 0,79 Mio. EUR Mehraufwendungen in Höhe von 0,03 Mio. EUR aus und umfasst unter anderem die Invalidenausgleichstaxe, Parktickets, Job- und Klimatickets sowie den Essenszuschuss für Mitarbeiter, Zuwendungen an den Betriebsrat und die Beitragsleistung für das Service- und Entwicklungszentrum der WKO-Inhouse GmbH.

7. Abschreibungen

7.1. Abschreibungen auf immaterielle Gegenstände des Anlagevermögens und Sachanlagen

VA 2026	VA 2025	mehr/weniger	RA 2024
27.878.670,00	52.093.210,00	-24.214.540,00	28.428.478,45

Gemäß Haushaltsordnung der Wirtschaftskammern erfolgen die Abschreibungen im hoheitlichen Bereich zu 100% im Anschaffungsjahr. Gegenüber dem Vorjahresplanansatz von 52,09 Mio. EUR ergeben sich Minderaufwendungen in Höhe von 24,21 Mio. EUR.

Schwerpunkte des Investitionsprogrammes 2026 sind die Fertigstellungsarbeiten des Centers of Excellence, der Bau der Hochgarage am Standort Graz, der Umbau und die Sanierung des Gebäudes am Lindweg 31, der Bau des Holz- und Nachhaltigkeitszentrums inkl. der Sanierung des WIFI-Bestandsgebäudes am Standort Niklasdorf sowie der Neubau der Regionalstelle Voitsberg.

8. Sonstige betriebliche Aufwendungen

8.1. Sonstige Steuern und Abgaben

VA 2026	VA 2025	mehr/weniger	RA 2024
98.900,00	62.700,00	36.200,00	103.119,32

Unter dieser Position werden Carnets und diverse Vergebühren verbucht.

8.2. Instandhaltung und Reinigung durch Dritte, Energie und Entsorgung

VA 2026	VA 2025	mehr/weniger	RA 2024
7.093.250,00	8.159.730,00	-1.066.480,00	5.952.067,88

Die Position „Instandhaltung und Reinigung durch Dritte, Energie und Entsorgung“ beträgt 7,09 Mio. EUR. Die Minderaufwendungen gegenüber dem Vorjahr in Höhe von 1,07 Mio. EUR resultieren insbesondere aus niedrigeren Aufwendungen für Gebäude und Gebäudetechnik.

8.3. Transport-, Reise- und Fahrtaufwand, Nachrichtenaufwand

VA 2026	VA 2025	mehr/weniger	RA 2024
2.268.660,00	2.319.190,00	-50.530,00	2.204.678,28

Die Position „Transport-, Reise- und Fahrtaufwand, Nachrichtenaufwand“ weist gegenüber dem Vorjahresplansatz Minderaufwendungen in Höhe von 0,05 Mio. EUR aus. Diese Reduktion ist auf höhere Aufwendungen, bedingt durch die Wirtschaftskammerwahl 2025, zurückzuführen.

8.4. Miet-, Pacht-, Leasing- und Lizenzaufwand

VA 2026	VA 2025	mehr/weniger	RA 2024
2.316.820,00	1.973.520,00	343.300,00	1.926.937,52

Die Position „Miet-, Pacht-, Leasing- und Lizenzaufwand“ beträgt 2,32 Mio. EUR. Die ausgewiesenen Mehraufwendungen in Höhe von 0,34 Mio. EUR sind insbesondere auf höhere Lizenzgebühren (z.B. Wise Up) sowie auf gestiegene Mietaufwendungen für Immobilien zurückzuführen.

8.5. Aufwendungen für Vortragende und Prüfer, beigestelltes Personal

VA 2026	VA 2025	mehr/weniger	RA 2024
4.388.340,00	4.942.480,00	-554.140,00	4.567.449,66

Für „Aufwendungen für Vortragende und Prüfer, beigestelltes Personal“ sind 4,39 Mio. EUR vorgesehen. Gegenüber dem Voranschlag 2025 ergeben sich Minderaufwendungen in Höhe von 0,55 Mio. EUR. Die Minderaufwendungen resultieren im Wesentlichen aus der Übernahme von ehemaligen freien Dienstnehmern sowie externer IT-Dienstleister im Bereich des WIFI in den Personalstand.

8.6. Funktionsentschädigungen

VA 2026	VA 2025	mehr/weniger	RA 2024
1.762.310,00	1.177.780,00	584.530,00	1.063.750,66

Hier werden die Funktionsentschädigungen für die Funktionäre der Wirtschaftskammer Steiermark ausgewiesen. Gegenüber dem Voranschlag 2025 ergeben sich Mehraufwendungen in Höhe von 0,58 Mio. EUR.

8.7. Mitgliederbetreuung, Kommunikation und Büroaufwand

VA 2026	VA 2025	mehr/weniger	RA 2024
11.523.550,00	12.453.380,00	-929.830,00	10.703.532,03

Diese Position beinhaltet neben den laufenden Büro- und EDV-Aufwendungen vor allem die Aufwendungen für Kommunikation und Mitgliederbetreuung. Die ausgewiesenen Minderaufwendungen in Höhe von 0,93 Mio. EUR sind auf geringere Aktivitäten wie Veranstaltungen, Kampagnen, oder Pressearbeit - auch im Rahmen der Wirtschaftskammerwahl 2025 - zurückzuführen.

8.8. Förderungsbeiträge und Zuschüsse

VA 2026	VA 2025	mehr/weniger	RA 2024
9.669.790,00	10.717.210,00	-1.047.420,00	8.610.525,40

In dieser Gruppe werden Förderungsbeiträge, Zuschüsse für Betriebsberatungen sowie die Unterstützung der Wählergruppen ausgewiesen. Die Minderaufwendungen in Höhe von 1,05 Mio. EUR betreffen im Wesentlichen niedrigere Förderungen für Tourismus.

8.9. Übrige betriebliche Aufwendungen

VA 2026	VA 2025	mehr/weniger	RA 2024
2.860.380,00	2.443.710,00	416.670,00	2.233.617,41

Hier werden vor allem sonstige Sach- und Gebäudeaufwendungen, Aufwendungen für die Aus- und Fortbildung von Mitarbeitern, Beratungs- und Prüfungsaufwand, Mitgliedsbeiträge, Gerichtskosten und Spesen des Geldverkehrs verbucht. Die ausgewiesenen Mehraufwendungen in Höhe von 0,42 Mio. EUR resultieren insbesondere aus höheren Aufwendungen für sonstige Gebäudeaufwendungen, Beratungs- und Prüfungsaufwand sowie Gerichtskosten.

9. Betriebserfolg

10. Erträge aus Beteiligungen

10.2. Erträge aus anderen Beteiligungen

VA 2026	VA 2025	mehr/weniger	RA 2024
-500,00	0,00	-500,00	-499,57

In dieser Position wird die Dividende der GWS Gemeinnützige Alpenländische Gesellschaft für Wohnungsbau und Siedlungswesen m.b.H. ausgewiesen.

11. Erträge aus anderen Wertpapieren und Ausleihungen des Finanzanlagevermögens

11.1. Erträge aus anderen Wertpapieren und Ausleihungen des Finanzanlagevermögens

VA 2026	VA 2025	mehr/weniger	RA 2024
-2.879.420,00	-2.305.990,00	-573.430,00	-1.995.696,03

Diese Position beinhaltet sowohl die Erträge aus Veranlagungen des allgemeinen Verwaltungsbereiches als auch die der Versorgungs- und Unterstützungseinrichtungen.

12. Sonstige Zinsen und ähnliche Erträge

12.2. Sonstige Zinsen und ähnliche Erträge sonstige

VA 2026	VA 2025	mehr/weniger	RA 2024
-303.500,00	-329.770,00	26.270,00	-1.301.910,02

Die hier ausgewiesenen Zinsen umfassen sowohl KEST-pflichtige als auch KEST-befreite Zinserträge aus Bankguthaben.

13. Erträge aus dem Abgang von und der Zuschreibung zu Finanzanlagen und Wertpapieren des Umlaufvermögens

14. Aufwendungen aus Finanzanlagen und aus Wertpapieren des Umlaufvermögens

14.1. Abschreibungen auf Finanzanlagen und Wertpapiere des Umlaufvermögens

VA 2026	VA 2025	mehr/weniger	RA 2024
86.060,00	158.570,00	-72.510,00	-253.281,09

Im Sinne der Bestimmungen der Haushaltsordnung zur Bewertung von Wertpapieren sind unter Berücksichtigung der aktuellen Rahmenbedingungen an den Finanzmärkten Abschreibungen in Höhe von 0,09 Mio. EUR vorgesehen.

15. Zinsen und ähnliche Aufwendungen

15.2. Zinsen und ähnliche Aufwendungen sonstige

VA 2026	VA 2025	mehr/weniger	RA 2024
656.210,00	679.260,00	-23.050,00	681.266,51

In dieser Position wird die Zuweisung der Zinserträge an den gesonderten Verrechnungskreis der Versorgungs- und Unterstützungseinrichtungen in Höhe von 0,66 Mio. EUR ausgewiesen.

16. Finanzerfolg

17. Ergebnis vor Steuern

18. Steuern vom Einkommen und Ertrag

18.1. Steuern vom Einkommen und Ertrag

VA 2026	VA 2025	mehr/weniger	RA 2024
494.080,00	460.610,00	33.470,00	718.073,15

Diese Position beinhaltet die Kapitalertragsteuer auf Zinserträge aus Wertpapieren und Bankguthaben und weist gegenüber dem Vorjahr Mehraufwendungen in Höhe von 0,03 Mio. EUR aus.

19. Ergebnis nach Steuern

20. Auflösung von Kapitalrücklagen

21. Auflösung von Gewinnrücklagen

21.3. Auflösung anderer Rücklagen

VA 2026	VA 2025	mehr/weniger	RA 2024
-16.941.190,00	-33.065.000,00	16.123.810,00	-1.034.863,15

In dieser Position wird die Auflösung freier Rücklagen ausgewiesen.

22. Zuweisung zu Gewinnrücklagen

22.2. Zuweisung zu satzungsgemäßen Rücklagen

VA 2026	VA 2025	mehr/weniger	RA 2024
0,00	0,00	0,00	23.057,29

In dieser Position wurde 2024 die Zuweisung zur Ausgleichsrücklage ausgewiesen.

22.3. Zuweisung zu anderen Rücklagen

VA 2026	VA 2025	mehr/weniger	RA 2024
401.400,00	425.260,00	-23.860,00	983.772,82

In dieser Position werden die Zuweisungen zu freien Rücklagen ausgewiesen.

23. Gewinnvortrag / Verlustvortrag aus dem Vorjahr

24. Bilanzgewinn / Bilanzverlust

Senator h.c. Ing. Josef Herk
Präsident

Dr. Karl-Heinz Dernoscheg, MBA
Direktor