

Voranschlag 2025

Wirtschaftskammer Steiermark

Finanzbeirat / Erweitertes Präsidium

7. November 2024



Voranschlag 2025

Wirtschaftskammer Steiermark

INHALTSVERZEICHNIS

Vorbemerkungen	Seite 3
-----------------------------	----------------

Budgetansätze 2025

Bericht.....	Seite 6
Finanzpositionen - Gruppen.....	Seite 11
Wirtschaftskammer einschließlich WIFI	Seite 12
Wirtschaftsförderungsinstitut	Seite 14
Erläuterungen zu den Finanzpositionen - Gruppen.....	Seite 16
Finanzpositionen - Detail	Seite 26
Wirtschaftskammer einschließlich WIFI	Seite 27
Wirtschaftsförderungsinstitut	Seite 32

Voranschlag 2025

Wirtschaftskammer Steiermark

Vorbemerkungen

Einleitung

Der vorliegende Voranschlag für das Haushaltsjahr 2025 umfasst die Wirtschaftskammer Steiermark einschließlich des Wirtschaftsförderungsinstituts (WIFI).

Die diesem Voranschlag zugrunde liegende Planung erfolgte im Gegenstromverfahren. Gemäß dem Bottom-Up-Prinzip wurde die Planerfassung über ein integriertes Planungssystem auf Ebene der jeweils kleinsten Organisationseinheit, entsprechend den bestehenden Strukturen der Kostenarten-, Kostenstellen- und Kostenträgerrechnung, durchgeführt.

Kontenplan und Struktur nach Rechnungslegungsgesetz (RLG)

Die Darstellung des Voranschlages erfolgt unter Zugrundelegung des österreichischen Einheitskontenrahmens, welcher von der Kammer der Steuerberater und Wirtschaftsprüfer veröffentlicht wurde.

Die Gliederung der Gewinn- und Verlustrechnung ist an die Bestimmungen des § 231 (Gesamtkostenverfahren) des Unternehmensgesetzbuches (UGB) angepasst.

G&V - Gliederung nach Unternehmensgesetzbuch (UGB)

Umlagen und Umsatzerlöse werden nach dem Gesamtkostenverfahren den Aufwendungen, gegliedert nach Aufwandsarten, gegenübergestellt. Daraus ergibt sich der Betriebserfolg.

Der Finanzerfolg wird gleich wie beim Umsatzkostenverfahren separat dargestellt.

Rücklagengestionierung

Gemäß UGB werden Aufwendungen und Erträge - auch die Aufwendungen zu Lasten und die Erträge zu Gunsten von zweckgebundenen Rücklagen - über die Gewinn- und Verlustrechnung geführt. Die Auflösung von und die Zuweisung zu Rücklagen sind in den Positionen 20 bis 22 ausgewiesen.

Interne Leistungsverrechnung

Bei der Darstellung von Verrechnungen zwischen der Wirtschaftskammer, den Fachorganisationen und den Arbeitsgemeinschaften, beziehungsweise innerhalb der Fachorganisationen und den Arbeitsgemeinschaften, wird zwischen Verteilungen, Umlagen und direkten Leistungsverrechnungen unterschieden.

Umlagen und Verteilungen für gemeinsam zu tragende Kosten werden gemäß mit den Fachorganisationen und den Arbeitsgemeinschaften vereinbarten, jährlich fixierten Aufteilungsgrundsätzen verrechnet und in der Wirtschaftskammer entsprechend den geltenden Verrechnungsvorschriften ausgewiesen.

Bruttoprinzip

Es kommt gemäß § 3 Abs. 7 Haushaltsordnung das Bruttoprinzip zur Anwendung. Das heißt, dass Aufwendungen und Erträge gesondert in der Gewinn- und Verlustrechnung auszuweisen sind. Eine Saldierung von Aufwendungen und zugehörigen Erträgen ist nicht zulässig.

Das Bruttoprinzip gilt nicht bei der Verteilung gemeinsam von der Wirtschaftskammer Steiermark und ihrer Fachorganisationen und Arbeitsgemeinschaften zu tragenden Kosten.

Zahlendarstellung

Entsprechend der Logik des SAP - Systems werden Erlöse mit negativem Vorzeichen und Aufwendungen mit positivem Vorzeichen dargestellt.

Voranschlag 2025

Wirtschaftskammer Steiermark

Budgetansätze 2025

Voranschlag 2025

Wirtschaftskammer Steiermark

Bericht

Umsatzerlöse, Umlagen und Gebühren

Für das Jahr 2025 werden Erlöse in Höhe von 83,93 Mio. EUR geplant. Gegenüber dem Vorjahresplanansatz in Höhe von 82,87 Mio. EUR ergeben sich somit insgesamt Mehrerlöse in Höhe von 1,06 Mio. EUR.

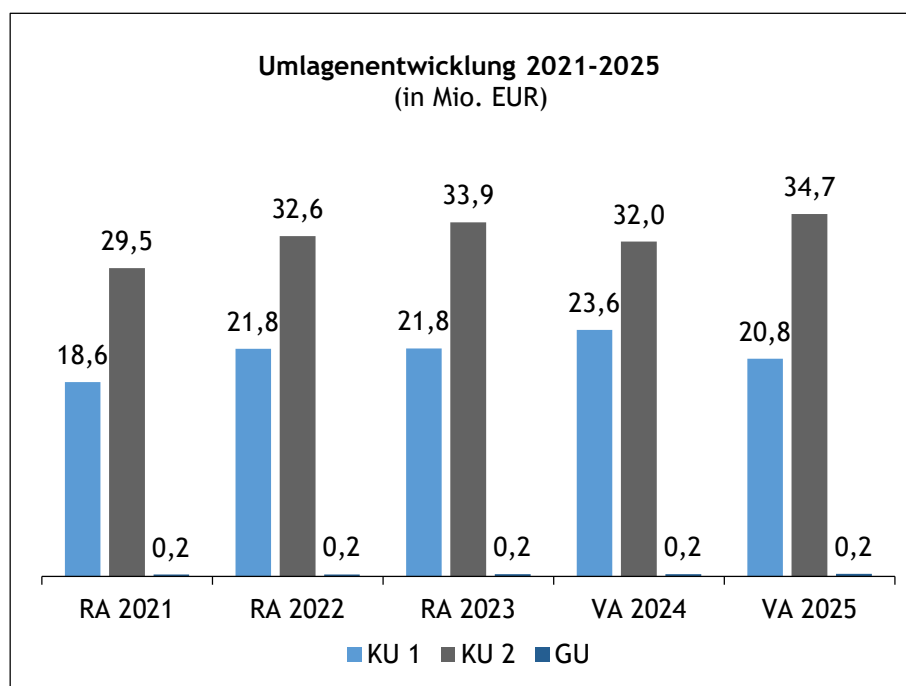
**Umsatzerlöse, Umlagen
und Gebühren
83,93 Mio. EUR**

Bei den Umlagen werden insgesamt Erlöse in Höhe von 55,50 Mio. EUR und somit Mindererlöse in Höhe von 0,10 Mio. EUR gegenüber dem Vorjahresplanansatz erwartet.

Die Kammerumlage 1 weist aufgrund der aktuellen wirtschaftlichen Entwicklung und der Erwartungen für 2025 geplante Erträge in Höhe von 20,83 Mio. EUR und voraussichtliche Mindererträge in Höhe von 2,74 Mio. EUR gegenüber dem Vorjahresplanansatz aus.

Die Kammerumlage 2 wird bei einem Budgetansatz in Höhe von 34,67 Mio. EUR um 2,64 Mio. EUR über dem Voranschlag 2024 geplant. Die Mehrerlöse begründen sich in den Erwartungen für den Arbeitsmarkt für 2025.

Die Position „Grundumlagen“ in Höhe von 0,24 Mio. EUR umfasst die Sondergrundumlagen der Fachvertretungen der Sparte Industrie.



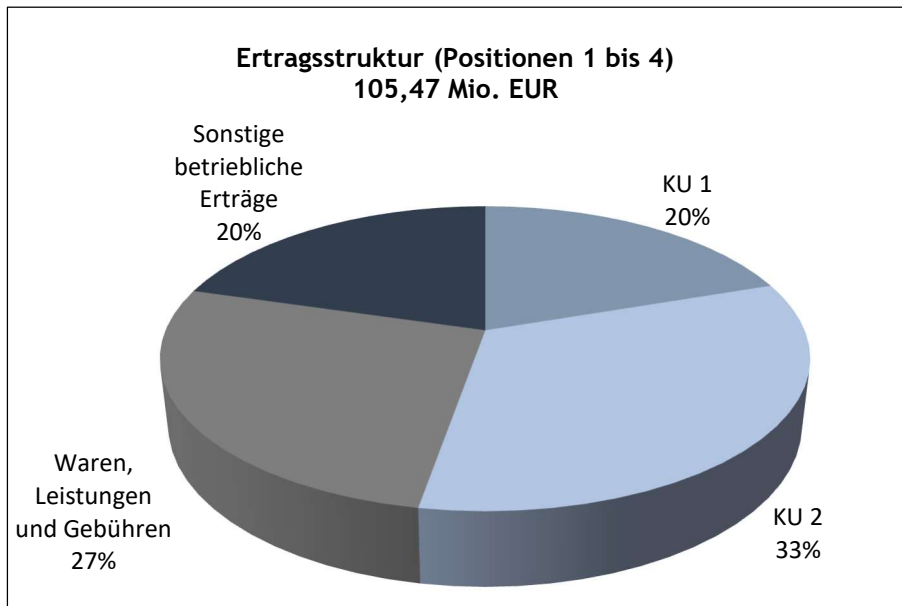
Bei den Waren- und Leistungserlösen werden Erlöse in Höhe von 27,87 Mio. EUR und somit Mehrerträge in Höhe von 1,14 Mio. EUR gegenüber dem Voranschlag 2024 erwartet. Die Mehrerträge sind unter anderem auf höhere Erlöse aus Prüfungstätigkeit und aus Vermietung und Verpachtung sowie auf höhere WIFI-Kurserlöse zurückzuführen.

Sonstige betriebliche Erträge

Es werden sonstige betriebliche Erträge in Höhe von 21,54 Mio. EUR geplant. Gegenüber dem Vorjahresplanansatz in Höhe von 37,79 Mio. EUR ergeben sich somit insgesamt Mindererträge in Höhe von 16,25 Mio. EUR.

**Sonstige betriebliche
Erträge
21,54 Mio. EUR**

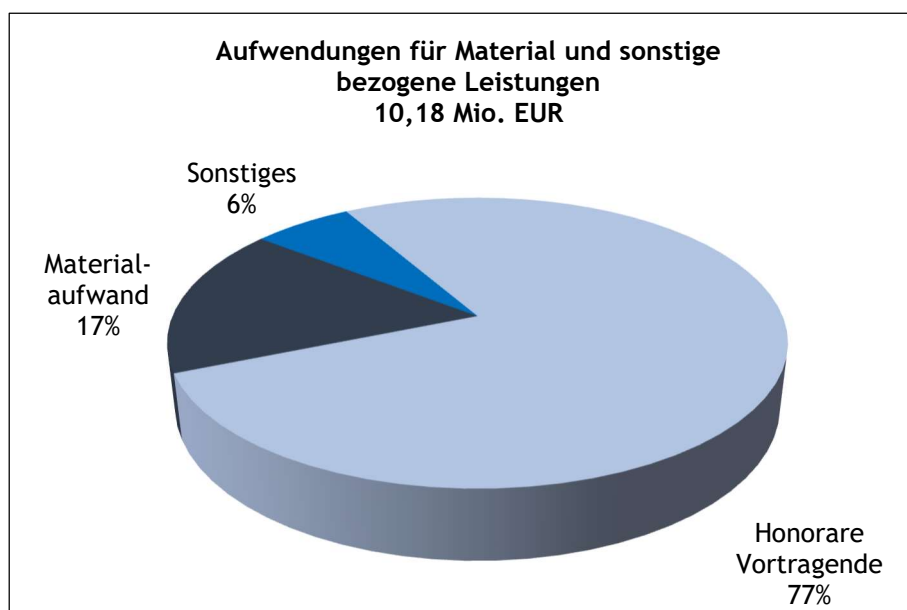
In der Position „Erträge aus der Auflösung von Rückstellungen“ ergeben sich Mindererträge in Höhe von 16,87 Mio. EUR. Diese resultieren aus einer geringeren Auflösung der Rückstellung für nachzuholenden Instandhaltungsaufwand für den Bau des Centers of Excellence.



Aufwendungen für Material und sonstige bezogene Leistungen

Die Aufwendungen für Material und sonstige bezogene Leistungen betragen 10,18 Mio. EUR und beinhalten die direkt den WIFI-Kursen zuordenbaren Kosten sowie die Herstellungskosten der Kammerzeitung „Steirische Wirtschaft“.

**Aufwendungen für
Material und sonstige
bezogene Leistungen
10,18 Mio. EUR**



Gegenüber dem Vorjahresplanansatz in Höhe von 10,08 Mio. EUR ergeben sich Mehraufwendungen in Höhe von 0,10 Mio. EUR.

Personalaufwand

Der Personalaufwand umfasst sämtliche laufende Gehaltsaufwendungen einschließlich der Gehaltsnebenkosten sowie die Pensionskassenbeiträge und Abfertigungen und beträgt 32,92 Mio. EUR gegenüber einem Vorjahresplanansatz von 29,97 Mio. EUR.

Personalaufwand
32,92 Mio. EUR

Der laufende Personalaufwand beträgt 31,58 Mio. EUR. Die Erhöhung gegenüber dem Voranschlag 2024 in Höhe von 2,93 Mio. EUR ist vorrangig auf Gehaltsanpassungen sowie die Inflationsabgeltung zurückzuführen.

Die Aufwendungen für Abfertigungen und Altersversorgung weisen einen Planansatz in Höhe von 1,34 Mio. EUR aus und liegen um 0,02 Mio. EUR über dem Vorjahresplanansatz.

Abschreibungen

Für Investitionen und Anschaffungen sind 52,09 Mio. EUR vorgesehen.

Abschreibungen
52,09 Mio. EUR

Gegenüber dem Vorjahresplanansatz von 42,60 Mio. EUR ergeben sich Mehraufwendungen in Höhe von 9,50 Mio. EUR. Schwerpunkte des Investitionsprogrammes 2025 sind die Fortführung des 2. Bauabschnitts und die Einrichtung des Centers of Excellence, der Neubau des Bürogebäudes Baufeld 3 zur Vermietung, der Umbau und die Sanierung des Gebäudes am Lindweg 31, der Baustart der Hochgarage am Standort Graz sowie der Bau des Holz- und Nachhaltigkeitszentrums in Niklasdorf inkl. der Sanierung des Bestandes am Standort WIFI Niklasdorf.

Sonstige betriebliche Aufwendungen

Für sonstige betriebliche Aufwendungen sind 2025 insgesamt 44,25 Mio. EUR vorgesehen. Gegenüber dem Vorjahresplanansatz in Höhe von 39,04 Mio. EUR ergibt sich somit eine Erhöhung um 5,21 Mio. EUR.

Sonstige betriebliche
Aufwendungen
44,25 Mio. EUR

Abweichungen gegenüber dem Vorjahresplanansatz ergeben sich insbesondere in folgenden Aufwandspositionen:

Die Position „Instandhaltung und Reinigung durch Dritte, Energie und Entsorgung“ beträgt 8,16 Mio. EUR. Die Mehraufwendungen gegenüber dem Vorjahr in Höhe von 0,88 Mio. EUR resultieren insbesondere aus höheren Aufwendungen für Gebäude und Gebäudetechnik, beispielsweise für die Sanierung des Bestandsgebäudes am Standort WIFI Niklasdorf.

Die Position „Transport-, Reise- und Fahrtaufwand, Nachrichtenaufwand“ weist gegenüber dem Vorjahresplansatz Mehraufwendungen in Höhe von 0,35 Mio. EUR aus, die auf höhere Postgebühren und gestiegenen Reisekosten zurückzuführen sind.

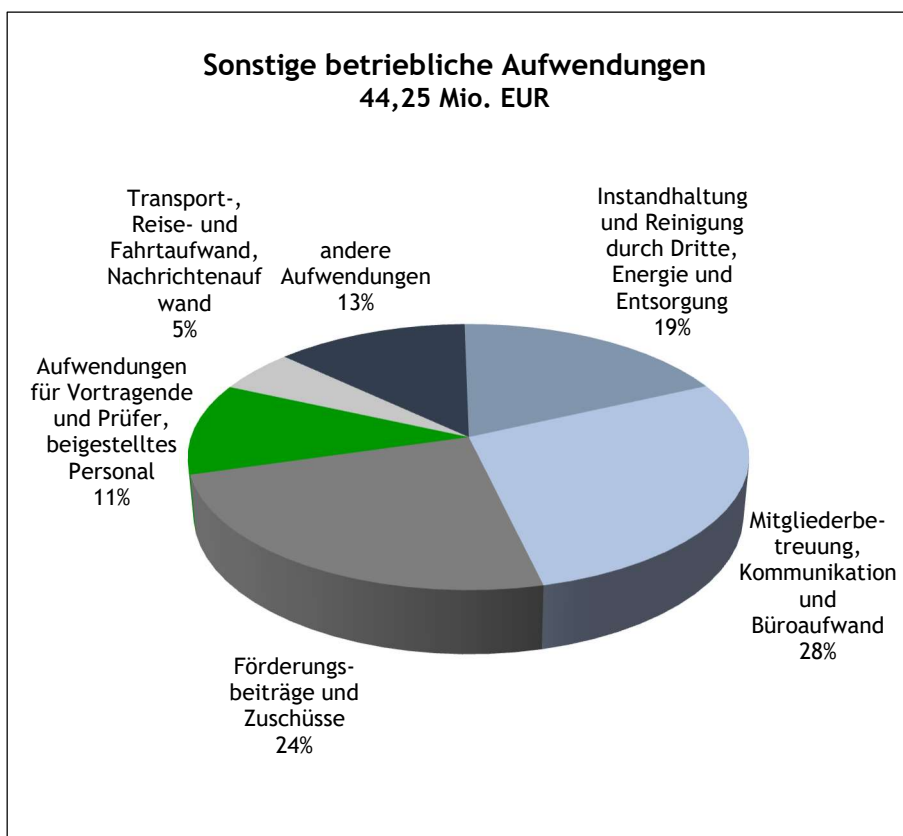
Die Position „Miet-, Pacht-, Leasing- und Lizenzaufwand“ beträgt 1,97 Mio. EUR. Die ausgewiesenen Mehraufwendungen in Höhe von 0,29 Mio. EUR sind insbesondere auf erhöhte Lizenzgebühren (z.B. Wise Up) sowie auf gestiegene Mietaufwendungen für Kopiergeräte, Büromaschinen und andere Betriebs- und Geschäftsausstattung und Immobilien zurückzuführen.

Für „Aufwendungen für Vortragende und Prüfer, beigestelltes Personal“ sind 4,94 Mio. EUR vorgesehen. Gegenüber dem Voranschlag 2024 ergeben sich Mehraufwendungen in Höhe von 0,81 Mio. EUR. Die Mehraufwendungen resultieren im Wesentlichen aus höheren Aufwendungen für Vortragende und Prüfer im übertragenen Wirkungsbereich (Meisterprüfungsstelle) sowie für beigestelltes Personal im WIFI und im Rahmen der WK-Wahl 2025.

Die Position „Mitgliederbetreuung, Kommunikation und Büroaufwand“ beträgt 12,45 Mio. EUR. Die ausgewiesenen Mehraufwendungen in Höhe von 1,19 Mio. EUR sind auf verstärkte Aktivitäten wie Veranstaltungen, Kampagnen, Medienkooperationen oder Pressearbeit im Rahmen der WK-Wahl 2025 zurückzuführen.

Die Förderungsbeiträge und Zuschüsse werden in Höhe von 10,72 Mio. EUR geplant. Die Mehraufwendungen in Höhe von 1,35 Mio. EUR betreffen im Wesentlichen höhere Förderungen für Tourismus sowie für den Unternehmer-Hilfsfonds bei gleichzeitig niedrigerer Unterstützung der Wählergruppen.

Der anzusetzende Erhalterzuschuss für die Campus 02 Fachhochschule der Wirtschaft GmbH beträgt 0,24 Mio. EUR, zusätzlich werden Kosten in Höhe von 0,28 Mio. EUR für die Campus 02 Fachhochschule der Wirtschaft GmbH getragen. Insgesamt sind im Budget der Wirtschaftskammer Steiermark Kosten in Höhe von 0,52 Mio. EUR für die Campus 02 Fachhochschule der Wirtschaft GmbH abgebildet.



Die Position „Übrige betriebliche Aufwendungen“ umfasst Aufwendungen für z.B. die Aus- und Fortbildung von Funktionären und Mitarbeitern, Versicherungen, Beratungs- und Prüfungsaufwand, Spesen des Geldverkehrs, Gerichtskosten oder Mitgliedsbeiträge und weist im Vergleich zum Voranschlag 2024 Mehraufwendungen in Höhe von 0,21 Mio. EUR aus.

Ergebnis nach Steuern

Nach Berücksichtigung der zu leistenden Steuern und Abgaben weist das Ergebnis nach Steuern einen Abgang in Höhe von 32,64 Mio. EUR aus.

**Ergebnis nach Steuern
(Abgang) 32,64 Mio. EUR**

Voranschlag 2025

Wirtschaftskammer Steiermark

Gewinn- und Verlustrechnung

Finanzpositionen - Gruppen

Voranschlag 2025

Wirtschaftskammer einschließlich WIFI

Position	Bezeichnung	VA 2025 in EUR	VA 2024 in EUR	mehr/weniger in EUR	G & V 2023 in EUR
1.1.	Kammerumlage 1	-20.831.600,00	-23.570.000,00	2.738.400,00	-21.814.867,25
1.2.	Kammerumlage 2	-34.669.500,00	-32.034.000,00	-2.635.500,00	-33.886.654,79
1.3.	Grundumlagen	-238.700,00	-220.940,00	-17.760,00	-212.521,10
1.4.	Gebühren für Sonderleistungen	-324.860,00	-322.860,00	-2.000,00	-315.345,80
1.5.	Waren- und Leistungserlöse	-27.866.070,00	-26.724.060,00	-1.142.010,00	-25.312.756,24
1.	Umsatzerlöse, Umlagen und Gebühren	-83.930.730,00	-82.871.860,00	-1.058.870,00	-81.542.145,18
2.1.	Veränderungen des Bestands an fertigen und unfertigen Erzeugnissen sowie an noch nicht abrechenbaren Leistungen	0,00	0,00	0,00	0,00
2.	Veränderungen des Bestands an fertigen und unfertigen Erzeugnissen sowie an noch nicht abrechenbaren Leistungen	0,00	0,00	0,00	0,00
3.	Andere aktivierte Eigenleistungen	0,00	0,00	0,00	0,00
4.1.	Erträge aus dem Abgang vom und der Zuschreibung zum Anlagevermögen mit Ausnahme der Finanzanlagen	-9.500,00	-3.500,00	-6.000,00	-8.839,72
4.2.	Erträge aus der Auflösung von Rückstellungen	-14.200.000,00	-31.070.000,00	16.870.000,00	-2.745.000,00
4.3.	Übrige sonstige betriebliche Erträge	-3.807.550,00	-3.727.970,00	-79.580,00	-4.754.041,44
4.4.	Zuschüsse, Förderungsbeiträge, Strafgelder	-3.520.510,00	-2.983.830,00	-536.680,00	-2.872.818,10
4.	Sonstige betriebliche Erträge	-21.537.560,00	-37.785.300,00	16.247.740,00	-10.380.699,26
5.1.	Materialaufwand	1.698.200,00	1.573.050,00	125.150,00	1.626.669,86
5.2.	Aufwendungen für bezogene Leistungen	8.483.570,00	8.506.970,00	-23.400,00	8.345.433,32
5.	Aufwendungen für Material und sonstige bezogene Leistungen	10.181.770,00	10.080.020,00	101.750,00	9.972.103,18
6.1.	Löhne	0,00	0,00	0,00	0,00
6.2.	Gehälter	25.400.410,00	22.922.910,00	2.477.500,00	19.947.655,56
6.3.	Aufwendungen für Abfertigungen	744.400,00	735.110,00	9.290,00	529.144,34
6.4.	Aufwendungen für Altersversorgung	597.140,00	590.540,00	6.600,00	584.096,12
6.5.	Aufwendungen für gesetzlich vorgeschriebene Sozialabgaben sowie vom Entgelt abhängige Abgaben und Pflichtbeiträge	5.418.510,00	5.006.300,00	412.210,00	4.383.733,88
6.6.	Sonstige Sozialaufwendungen	760.210,00	718.970,00	41.240,00	463.144,21
6.	Personalaufwand	32.920.670,00	29.973.830,00	2.946.840,00	25.907.774,11
7.1.	Abschreibung auf immaterielle Gegenstände des Anlagevermögens und Sachanlagen	52.093.210,00	42.595.380,00	9.497.830,00	25.292.503,75
7.2.	Abschreibungen auf Umlaufvermögen	0,00	0,00	0,00	0,00
7.	Abschreibungen	52.093.210,00	42.595.380,00	9.497.830,00	25.292.503,75
8.1.	Sonstige Steuern und Abgaben	62.700,00	48.210,00	14.490,00	66.252,24
8.2.	Instandhaltung und Reinigung durch Dritte, Energie und Entsorgung	8.159.730,00	7.275.240,00	884.490,00	5.712.785,00
8.3.	Transport-, Reise- und Fahrtaufwand, Nachrichtenaufwand	2.319.190,00	1.966.190,00	353.000,00	1.984.279,66
8.4.	Miet-, Pacht-, Leasing- und Lizenzaufwand	1.973.520,00	1.684.630,00	288.890,00	1.610.755,60
8.5.	Aufwendungen für Vortragende und Prüfer, beigestelltes Personal	4.942.480,00	4.131.860,00	810.620,00	4.131.596,38
8.6.	Funktionsentschädigungen	1.177.780,00	1.076.240,00	101.540,00	1.030.873,30
8.7.	Mitgliederbetreuung, Kommunikation und Büroaufwand	12.453.380,00	11.259.890,00	1.193.490,00	9.538.655,95
8.8.	Förderungsbeiträge und Zuschüsse	10.717.210,00	9.362.640,00	1.354.570,00	6.100.657,61
8.9.	Übrige betriebliche Aufwendungen	2.443.710,00	2.230.710,00	213.000,00	2.296.434,85
8.	Sonstige betriebliche Aufwendungen	44.249.700,00	39.035.610,00	5.214.090,00	32.472.290,59
9.	Betriebserfolg (Zwischensumme aus Z 1 bis Z 8)	33.977.060,00	1.027.680,00	32.949.380,00	1.721.827,19
10.1.	Erträge aus Beteiligungen verbundener Unternehmen	0,00	0,00	0,00	0,00
10.2.	Erträge aus anderen Beteiligungen	0,00	0,00	0,00	-499,57
10.	Erträge aus Beteiligungen	0,00	0,00	0,00	-499,57
11.1.	Erträge aus anderen Wertpapieren und Ausleihungen des Finanzanlagevermögens	-2.305.990,00	-1.894.050,00	-411.940,00	-1.807.790,71

Voranschlag 2025

Wirtschaftskammer einschließlich WIFI

Position	Bezeichnung	VA 2025 in EUR	VA 2024 in EUR	mehr/weniger in EUR	G & V 2023 in EUR
11.2.	Erträge aus anderen Wertpapieren und Ausleihungen des Finanzanlagevermögens verbundener Unternehmen	0,00	0,00	0,00	0,00
11.	Erträge aus anderen Wertpapieren und Ausleihungen des Finanzanlagevermögens	-2.305.990,00	-1.894.050,00	-411.940,00	-1.807.790,71
12.1.	Sonstige Zinsen und ähnliche Erträge verbundener Unternehmen	0,00	0,00	0,00	0,00
12.2.	Sonstige Zinsen und ähnliche Erträge sonstige	-329.770,00	-100.000,00	-229.770,00	-925.345,28
12.	Sonstige Zinsen und ähnliche Erträge	-329.770,00	-100.000,00	-229.770,00	-925.345,28
13.1.	Erträge aus dem Abgang von und der Zuschreibung zu Finanzanlagen und Wertpapieren des Umlaufvermögens	0,00	0,00	0,00	0,00
13.	Erträge aus dem Abgang von und der Zuschreibung zu Finanzanlagen und Wertpapieren des Umlaufvermögens	0,00	0,00	0,00	0,00
14.1.	Abschreibungen auf Finanzanlagen und Wertpapiere des Umlaufvermögens	158.570,00	216.280,00	-57.710,00	-349.903,73
14.2.	Aufwendungen aus verbundenen Unternehmen	0,00	0,00	0,00	0,00
14.3.	Aufwendungen sonstige	0,00	0,00	0,00	0,00
14.	Aufwendungen aus Finanzanlagen und aus Wertpapieren des Umlaufvermögens	158.570,00	216.280,00	-57.710,00	-349.903,73
15.1.	Zinsen und ähnliche Aufwendungen an verbundene Unternehmen	0,00	0,00	0,00	0,00
15.2.	Zinsen und ähnliche Aufwendungen sonstige	679.260,00	653.890,00	25.370,00	708.491,27
15.3.	Nicht ausgenutzte Lieferantenskonti	0,00	0,00	0,00	0,00
15.	Zinsen und ähnliche Aufwendungen	679.260,00	653.890,00	25.370,00	708.491,27
16.	Finanzerfolg (Zwischensumme aus Z 10 bis Z 15)	-1.797.930,00	-1.123.880,00	-674.050,00	-2.375.048,02
17.	Ergebnis vor Steuern (Summe aus Z 9 und Z 16)	32.179.130,00	-96.200,00	32.275.330,00	-653.220,83
18.1.	Steuern vom Einkommen und Ertrag	460.610,00	325.380,00	135.230,00	630.005,05
18.	Steuern vom Einkommen und Ertrag	460.610,00	325.380,00	135.230,00	630.005,05
19.	Ergebnis nach Steuern (Summe aus Z 17 und Z 18)	32.639.740,00	229.180,00	32.410.560,00	-23.215,78
20.1.	Auflösung von Kapitalrücklagen	0,00	0,00	0,00	0,00
20.	Auflösung von Kapitalrücklagen	0,00	0,00	0,00	0,00
21.1.	Auflösung gesetzlicher Rücklagen	0,00	0,00	0,00	0,00
21.2.	Auflösung satzungsgemäßer Rücklagen	0,00	0,00	0,00	0,00
21.3.	Auflösung anderer Rücklagen	-33.065.000,00	-485.000,00	-32.580.000,00	-371.066,72
21.	Auflösung von Gewinnrücklagen	-33.065.000,00	-485.000,00	-32.580.000,00	-371.066,72
22.1.	Zuweisung zu gesetzlichen Rücklagen	0,00	0,00	0,00	0,00
22.2.	Zuweisung zu satzungsgemäßen Rücklagen	0,00	0,00	0,00	47.319,42
22.3.	Zuweisung zu anderen Rücklagen	425.260,00	255.820,00	169.440,00	346.963,08
22.	Zuweisung zu Gewinnrücklagen	425.260,00	255.820,00	169.440,00	394.282,50
23.	Gewinnvortrag / Verlustvortrag aus dem Vorjahr	0,00	0,00	0,00	0,00
24.	Bilanzgewinn (-) / Bilanzverlust (+) (Summe aus Z 19 bis Z 23)	0,00	0,00	0,00	0,00

Voranschlag 2025

Wirtschaftsförderungsinstitut

Position	Bezeichnung	VA 2025 in EUR	VA 2024 in EUR	mehr/weniger in EUR	G & V 2023 in EUR
1.1.	Kammerumlage 1	0,00	0,00	0,00	0,00
1.2.	Kammerumlage 2	0,00	0,00	0,00	0,00
1.3.	Grundumlagen	0,00	0,00	0,00	0,00
1.4.	Gebühren für Sonderleistungen	0,00	0,00	0,00	0,00
1.5.	Waren- und Leistungserlöse	-20.488.800,00	-20.261.000,00	-227.800,00	-19.467.923,10
1.	Umsatzerlöse, Umlagen und Gebühren	-20.488.800,00	-20.261.000,00	-227.800,00	-19.467.923,10
2.1.	Veränderungen des Bestands an fertigen und unfertigen Erzeugnissen sowie an noch nicht abrechenbaren Leistungen	0,00	0,00	0,00	0,00
2.	Veränderungen des Bestands an fertigen und unfertigen Erzeugnissen sowie an noch nicht abrechenbaren Leistungen	0,00	0,00	0,00	0,00
3.	Andere aktivierte Eigenleistungen	0,00	0,00	0,00	0,00
4.1.	Erträge aus dem Abgang vom und der Zuschreibung zum Anlagevermögen mit Ausnahme der Finanzanlagen	0,00	0,00	0,00	-2.035,00
4.2.	Erträge aus der Auflösung von Rückstellungen	0,00	0,00	0,00	0,00
4.3.	Übrige sonstige betriebliche Erträge	-260.950,00	-297.790,00	36.840,00	-655.900,40
4.4.	Zuschüsse, Förderungsbeiträge, Strafgelder	-1.115.000,00	-1.010.000,00	-105.000,00	-1.143.965,72
4.	Sonstige betriebliche Erträge	-1.375.950,00	-1.307.790,00	-68.160,00	-1.801.901,12
5.1.	Materialaufwand	1.698.200,00	1.573.050,00	125.150,00	1.626.669,86
5.2.	Aufwendungen für bezogene Leistungen	8.048.570,00	8.081.970,00	-33.400,00	7.932.750,83
5.	Aufwendungen für Material und sonstige bezogene Leistungen	9.746.770,00	9.655.020,00	91.750,00	9.559.420,69
6.1.	Löhne	0,00	0,00	0,00	0,00
6.2.	Gehälter	4.256.700,00	4.021.720,00	234.980,00	3.376.378,77
6.3.	Aufwendungen für Abfertigungen	121.780,00	127.780,00	-6.000,00	177.002,55
6.4.	Aufwendungen für Altersversorgung	60.000,00	71.430,00	-11.430,00	70.099,76
6.5.	Aufwendungen für gesetzlich vorgeschriebene Sozialabgaben sowie vom Entgelt abhängige Abgaben und Pflichtbeiträge	1.017.680,00	968.290,00	49.390,00	809.153,24
6.6.	Sonstige Sozialaufwendungen	117.800,00	100.600,00	17.200,00	65.397,87
6.	Personalaufwand	5.573.960,00	5.289.820,00	284.140,00	4.498.032,19
7.1.	Abschreibung auf immaterielle Gegenstände des Anlagevermögens und Sachanlagen	5.441.430,00	5.305.680,00	135.750,00	2.252.822,89
7.2.	Abschreibungen auf Umlaufvermögen	0,00	0,00	0,00	0,00
7.	Abschreibungen	5.441.430,00	5.305.680,00	135.750,00	2.252.822,89
8.1.	Sonstige Steuern und Abgaben	6.500,00	5.860,00	640,00	6.494,15
8.2.	Instandhaltung und Reinigung durch Dritte, Energie und Entsorgung	2.324.110,00	2.026.730,00	297.380,00	2.232.608,94
8.3.	Transport-, Reise- und Fahrtaufwand, Nachrichtenaufwand	283.140,00	241.890,00	41.250,00	283.168,40
8.4.	Miet-, Pacht-, Leasing- und Lizenzaufwand	2.004.850,00	1.782.800,00	222.050,00	1.815.847,74
8.5.	Aufwendungen für Vortragende und Prüfer, beigestelltes Personal	1.142.700,00	882.720,00	259.980,00	1.039.563,16
8.6.	Funktionsentschädigungen	22.550,00	0,00	22.550,00	0,00
8.7.	Mitgliederbetreuung, Kommunikation und Büroaufwand	3.149.310,00	2.920.060,00	229.250,00	3.138.827,57
8.8.	Förderungsbeiträge und Zuschüsse	0,00	0,00	0,00	676,32
8.9.	Übrige betriebliche Aufwendungen	358.630,00	299.030,00	59.600,00	361.897,91
8.	Sonstige betriebliche Aufwendungen	9.291.790,00	8.159.090,00	1.132.700,00	8.879.084,19
9.	Betriebserfolg (Zwischensumme aus Z 1 bis Z 8)	8.189.200,00	6.840.820,00	1.348.380,00	3.919.535,74
10.1.	Erträge aus Beteiligungen verbundener Unternehmen	0,00	0,00	0,00	0,00
10.2.	Erträge aus anderen Beteiligungen	0,00	0,00	0,00	0,00
10.	Erträge aus Beteiligungen	0,00	0,00	0,00	0,00
11.1.	Erträge aus anderen Wertpapieren und Ausleihungen des Finanzanlagevermögens	0,00	0,00	0,00	0,00

Voranschlag 2025

Wirtschaftsförderungsinstitut

Position	Bezeichnung	VA 2025 in EUR	VA 2024 in EUR	mehr/weniger in EUR	G & V 2023 in EUR
11.2.	Erträge aus anderen Wertpapieren und Ausleihungen des Finanzanlagevermögens verbundener Unternehmen	0,00	0,00	0,00	0,00
11.	Erträge aus anderen Wertpapieren und Ausleihungen des Finanzanlagevermögens	0,00	0,00	0,00	0,00
12.1.	Sonstige Zinsen und ähnliche Erträge verbundener Unternehmen	0,00	0,00	0,00	0,00
12.2.	Sonstige Zinsen und ähnliche Erträge sonstige	0,00	0,00	0,00	0,00
12.	Sonstige Zinsen und ähnliche Erträge	0,00	0,00	0,00	0,00
13.1.	Erträge aus dem Abgang von und der Zuschreibung zu Finanzanlagen und Wertpapieren des Umlaufvermögens	0,00	0,00	0,00	0,00
13.	Erträge aus dem Abgang von und der Zuschreibung zu Finanzanlagen und Wertpapieren des Umlaufvermögens	0,00	0,00	0,00	0,00
14.1.	Abschreibungen auf Finanzanlagen und Wertpapiere des Umlaufvermögens	0,00	0,00	0,00	0,00
14.2.	Aufwendungen aus verbundenen Unternehmen	0,00	0,00	0,00	0,00
14.3.	Aufwendungen sonstige	0,00	0,00	0,00	0,00
14.	Aufwendungen aus Finanzanlagen und aus Wertpapieren des Umlaufvermögens	0,00	0,00	0,00	0,00
15.1.	Zinsen und ähnliche Aufwendungen an verbundene Unternehmen	0,00	0,00	0,00	0,00
15.2.	Zinsen und ähnliche Aufwendungen sonstige	0,00	0,00	0,00	0,00
15.3.	Nicht ausgenutzte Lieferantenskonti	0,00	0,00	0,00	0,00
15.	Zinsen und ähnliche Aufwendungen	0,00	0,00	0,00	0,00
16.	Finanzerfolg (Zwischensumme aus Z 10 bis Z 15)	0,00	0,00	0,00	0,00
17.	Ergebnis vor Steuern (Summe aus Z 9 und Z 16)	8.189.200,00	6.840.820,00	1.348.380,00	3.919.535,74
18.1.	Steuern vom Einkommen und Ertrag	0,00	0,00	0,00	0,00
18.	Steuern vom Einkommen und Ertrag	0,00	0,00	0,00	0,00
19.	Ergebnis nach Steuern (Summe aus Z 17 und Z 18)	8.189.200,00	6.840.820,00	1.348.380,00	3.919.535,74
20.1.	Auflösung von Kapitalrücklagen	0,00	0,00	0,00	0,00
20.	Auflösung von Kapitalrücklagen	0,00	0,00	0,00	0,00
21.1.	Auflösung gesetzlicher Rücklagen	0,00	0,00	0,00	0,00
21.2.	Auflösung satzungsgemäßer Rücklagen	0,00	0,00	0,00	0,00
21.3.	Auflösung anderer Rücklagen	0,00	0,00	0,00	0,00
21.	Auflösung von Gewinnrücklagen	0,00	0,00	0,00	0,00
22.1.	Zuweisung zu gesetzlichen Rücklagen	0,00	0,00	0,00	0,00
22.2.	Zuweisung zu satzungsgemäßen Rücklagen	0,00	0,00	0,00	0,00
22.3.	Zuweisung zu anderen Rücklagen	0,00	0,00	0,00	0,00
22.	Zuweisung zu Gewinnrücklagen	0,00	0,00	0,00	0,00
23.	Gewinnvortrag / Verlustvortrag aus dem Vorjahr	0,00	0,00	0,00	0,00
24.	Bilanzgewinn (-) / Bilanzverlust (+) (Summe aus Z 19 bis Z 23)	8.189.200,00	6.840.820,00	1.348.380,00	3.919.535,74

Voranschlag 2025

Wirtschaftskammer Steiermark

Gewinn- und Verlustrechnung
Erläuterungen zu den Finanzpositionen - Gruppen

1. Umsatzerlöse, Umlagen und Gebühren

1.1. Kammerumlage 1

VA 2025	VA 2024	mehr/weniger	RA 2023
-20.831.600,00	-23.570.000,00	2.738.400,00	-21.814.867,25

Die Kammerumlage 1 weist aufgrund der aktuellen wirtschaftlichen Entwicklung und der Erwartungen für 2025 geplante Erträge in Höhe von 20,83 Mio. EUR und voraussichtliche Mindererträge in Höhe von 2,74 Mio. EUR gegenüber dem Vorjahresplanansatz aus.

1.2. Kammerumlage 2

VA 2025	VA 2024	mehr/weniger	RA 2023
-34.669.500,00	-32.034.000,00	-2.635.500,00	-33.886.654,79

Die Kammerumlage 2 wird bei einem Budgetansatz in Höhe von 34,67 Mio. EUR um 2,64 Mio. EUR über dem Voranschlag 2024 geplant. Die Mehrerlöse begründen sich in den Erwartungen für den Arbeitsmarkt für 2025.

1.3. Grundumlagen

VA 2025	VA 2024	mehr/weniger	RA 2023
-238.700,00	-220.940,00	-17.760,00	-212.521,10

Die Position „Grundumlagen“ in Höhe von 0,24 Mio. EUR umfasst die Sondergrundumlagen der Fachvertretungen der Sparte Industrie.

1.4. Gebühren für Sonderleistungen

VA 2025	VA 2024	mehr/weniger	RA 2023
-324.860,00	-322.860,00	-2.000,00	-315.345,80

In dieser Gruppe sind Gebühren für Carnets, Ursprungszeugnisse und Duplikatsgebühren im Bereich der Lehrlings- und Meisterprüfungsstelle enthalten. Die Mehrerlöse resultieren hauptsächlich aus einer höheren Nachfrage nach Carnets.

1.5. Waren- und Leistungserlöse

VA 2025	VA 2024	mehr/weniger	RA 2023
-27.866.070,00	-26.724.060,00	-1.142.010,00	-25.312.756,24

Diese Position beinhaltet WIFI-Kursbeiträge, Erträge aus Lehrabschlussprüfungen, Erlöse aus Ingenieurszertifizierungen, Erlöse der Kammerzeitung „Steirische Wirtschaft“, Landeskammeranteile an den Grundumlagen der Fachvertretungen, Erlöse aus Vermietung und Verpachtung, Kostenersätze für Prüfungen der Meisterprüfungsstelle, Betriebskosten und Heizung sowie Erträge aus Einhebungsvergütungen. Die ausgewiesenen Mehrerträge gegenüber dem Voranschlag 2024 in Höhe von 1,14 Mio. EUR sind unter anderem auf höhere Erlöse aus Prüfungstätigkeit und aus Vermietung und Verpachtung sowie auf höhere WIFI-Kurserlöse zurückzuführen.

2. Veränderungen des Bestands an fertigen und unfertigen Erzeugnissen sowie an noch nicht abrechenbaren Leistungen

3. Andere aktivierte Eigenleistungen

4. Sonstige betriebliche Erträge

4.1. Erträge aus dem Abgang vom und der Zuschreibung zum Anlagevermögen mit Ausnahme der Finanzanlagen

VA 2025	VA 2024	mehr/weniger	RA 2023
-9.500,00	-3.500,00	-6.000,00	-8.839,72

Diese Position betrifft Erlöse aus dem Verkauf von Wirtschaftsgütern des Anlagevermögens.

4.2. Erträge aus der Auflösung von Rückstellungen

VA 2025	VA 2024	mehr/weniger	RA 2023
-14.200.000,00	-31.070.000,00	16.870.000,00	-2.745.000,00

Die in dieser Position ausgewiesenen Erträge ergeben sich aus der Auflösung der Rückstellung für nachzuhaltenden Instandhaltungsaufwand für den Bau des Centers of Excellence.

4.3. Übrige sonstige betriebliche Erträge

VA 2025	VA 2024	mehr/weniger	RA 2023
-3.807.550,00	-3.727.970,00	-79.580,00	-4.754.041,44

Diese Gruppe beinhaltet vor allem Kostenersätze von Dritten sowie die Leistungsverrechnung an die Fachgruppen und weist gegenüber dem Voranschlag 2024 Mehrerträge in Höhe von 0,08 Mio. EUR aus.

4.4. Zuschüsse, Förderungsbeiträge, Straf gelder

VA 2025	VA 2024	mehr/weniger	RA 2023
-3.520.510,00	-2.983.830,00	-536.680,00	-2.872.818,10

Hier werden unter anderem Förderungsbeiträge und Investitionszuschüsse von Gebietskörperschaften sowie Subventionen zu Beratungsaktionen des Unternehmensservice dargestellt. Die Mehrerträge in Höhe von 0,54 Mio. EUR resultieren beispielsweise aus höheren Zuschüssen zum Unternehmer-Hilfsfonds oder zu Bildungsprojekten.

5. Aufwendungen für Material und sonstige bezogene Leistungen

5.1. Materialaufwand

VA 2025	VA 2024	mehr/weniger	RA 2023
1.698.200,00	1.573.050,00	125.150,00	1.626.669,86

In dieser Position werden die Materialaufwendungen für Kurse und Vorträge des Wirtschaftsförderungsinstitutes ausgewiesen. Gegenüber dem Voranschlag 2024 ergeben sich - korrespondierend mit höheren Kurserlösen - Mehraufwendungen von 0,13 Mio. EUR.

5.2. Aufwendungen für bezogene Leistungen

VA 2025	VA 2024	mehr/weniger	RA 2023
8.483.570,00	8.506.970,00	-23.400,00	8.345.433,32

Diese Gruppe umfasst vorrangig Honorare für WIFI-Kursvortragende sowie andere bezogene Leistungen, die direkt WIFI-Kursen zuordenbar sind. Weiters werden hier auch die Herstellungskosten der Kammerzeitung „Steirische Wirtschaft“ dargestellt. Die Position weist gegenüber dem Voranschlag 2024 Minderaufwendungen in Höhe von 0,02 Mio. EUR aus, die auf niedrigere Aufwendungen für das WIFI-Kursgeschehen bei gleichzeitig leicht gestiegenen Herstellungskosten für die Kammerzeitung „Steirische Wirtschaft“ zurückzuführen sind.

6. Personalaufwand

6.2. Gehälter

VA 2025	VA 2024	mehr/weniger	RA 2023
25.400.410,00	22.922.910,00	2.477.500,00	19.947.655,56

Diese Position beinhaltet Gehälter inklusive Sonderzahlungen, nicht gesetzliche Aufwendungen wie z. B. Funktions- und Punktezulagen, Aufwendungen für Mehrdienstleistungen sowie die Dotierung von Rückstellungen für nicht konsumierte Urlaube, Jubiläumsgelder und Zeitguthaben. Die Erhöhung gegenüber dem Vorjahr in Höhe von 2,48 Mio. EUR ist auf Gehaltsanpassungen sowie die Inflationsabgeltung zurückzuführen.

6.3. Aufwendungen für Abfertigungen

VA 2025	VA 2024	mehr/weniger	RA 2023
744.400,00	735.110,00	9.290,00	529.144,34

Hier werden die Zuweisung an die Abfertigungsrückstellung sowie die Aufwendungen für die Mitarbeitervorsorgekasse ausgewiesen.

6.4. Aufwendungen für Altersversorgung

VA 2025	VA 2024	mehr/weniger	RA 2023
597.140,00	590.540,00	6.600,00	584.096,12

In dieser Position werden die Pensionskassenbeiträge verbucht.

6.5. Aufwendungen für gesetzlich vorgeschriebene Sozialabgaben sowie vom Entgelt abhängige Abgaben und Pflichtbeiträge

VA 2025	VA 2024	mehr/weniger	RA 2023
5.418.510,00	5.006.300,00	412.210,00	4.383.733,88

Diese Position umfasst die gesetzlichen Lohn- und Gehaltsnebenkosten wie Dienstgeberbeiträge zur Sozialversicherung und zum Familienlastenausgleichsfonds sowie die Kommunalsteuer. Die Aufwendungen steigen in Zusammenhang mit der höheren Gehaltssumme.

6.6. Sonstige Sozialaufwendungen

VA 2025	VA 2024	mehr/weniger	RA 2023
760.210,00	718.970,00	41.240,00	463.144,21

Diese Position weist bei einem Planansatz in Höhe von 0,76 Mio. EUR Mehraufwendungen in Höhe von 0,04 Mio. EUR aus und umfasst unter anderem die Invalidenausgleichstaxe, Parktickets, Job- und Klimatickets sowie den Essenzuschuss für Mitarbeiter, Zuwendungen an den Betriebsrat und die Beitragsleistung für das Service- und Entwicklungszentrum der WKO-Inhouse GmbH.

7. Abschreibungen

7.1. Abschreibungen auf immaterielle Gegenstände des Anlagevermögens und Sachanlagen

VA 2025	VA 2024	mehr/weniger	RA 2023
52.093.210,00	42.595.380,00	9.497.830,00	25.292.503,75

Gemäß Haushaltsordnung der Wirtschaftskammern erfolgen die Abschreibungen im hoheitlichen Bereich zu 100% im Anschaffungsjahr. Gegenüber dem Vorjahresplanansatz von 42,60 Mio. EUR ergeben sich Mehraufwendungen in Höhe von 9,50 Mio. EUR.

Schwerpunkte des Investitionsprogrammes 2025 sind die Fortführung des 2. Bauabschnitts und die Einrichtung des Centers of Excellence, der Neubau des Bürogebäudes Baufeld 3 zur Vermietung, der Umbau und die Sanierung des Gebäudes am Lindweg 31, der Baustart der Hochgarage am Standort Graz sowie der Bau des Holz- und Nachhaltigkeitszentrums in Niklasdorf inkl. der Sanierung des Bestandes am Standort WIFI Niklasdorf.

8. Sonstige betriebliche Aufwendungen

8.1. Sonstige Steuern und Abgaben

VA 2025	VA 2024	mehr/weniger	RA 2023
62.700,00	48.210,00	14.490,00	66.252,24

Unter dieser Position werden Carnets und diverse Vergebühren verbucht.

8.2. Instandhaltung und Reinigung durch Dritte, Energie und Entsorgung

VA 2025	VA 2024	mehr/weniger	RA 2023
8.159.730,00	7.275.240,00	884.490,00	5.712.785,00

Diese Gruppe beinhaltet den Aufwand für die Instandhaltung und die Betriebskosten sämtlicher Gebäude der Wirtschaftskammer Steiermark und weist gegenüber dem Voranschlag 2024 Mehraufwendungen in Höhe von 0,88 Mio. EUR aus, welche überwiegend aus höheren Aufwendungen für Gebäude und Gebäudetechnik resultieren, im Wesentlichen für die Sanierung des Bestandsgebäudes am Standort WIFI Niklasdorf.

8.3. Transport-, Reise- und Fahrtaufwand, Nachrichtenaufwand

VA 2025	VA 2024	mehr/weniger	RA 2023
2.319.190,00	1.966.190,00	353.000,00	1.984.279,66

Hier werden die Aufwendungen für Dienstreisen von Mitarbeitern und Funktionären sowie Post- und Telekommunikationsgebühren ausgewiesen. Die Mehraufwendungen gegenüber dem Vorjahr in Höhe von 0,35 Mio. EUR resultieren überwiegend aus höheren Postgebühren und gestiegenen Reisekosten.

8.4. Miet-, Pacht-, Leasing- und Lizenzaufwand

VA 2025	VA 2024	mehr/weniger	RA 2023
1.973.520,00	1.684.630,00	288.890,00	1.610.755,60

Diese Position umfasst die Aufwendungen für Mieten für Immobilien, für Kopiergeräte sowie Lizenzgebühren. Die ausgewiesenen Mehraufwendungen in Höhe von 0,29 Mio. EUR sind insbesondere auf erhöhte Lizenzgebühren (z.B. Wise Up) sowie für gestiegene Mietaufwendungen für Kopiergeräte, Büromaschinen und andere Betriebs- und Geschäftsausstattung und Immobilien zurückzuführen.

8.5. Aufwendungen für Vortragende und Prüfer, beigestelltes Personal

VA 2025	VA 2024	mehr/weniger	RA 2023
4.942.480,00	4.131.860,00	810.620,00	4.131.596,38

In dieser Gruppe werden vor allem Honorare für Vortragende und Prüfer für Lehrabschluss- und Meisterprüfungen sowie Honorare für diverse Service- und Dienstleistungen dargestellt. Gegenüber dem Voranschlag 2024 ergeben sich Mehraufwendungen in Höhe von 0,81 Mio. EUR. Die Mehraufwendungen resultieren im Wesentlichen aus höheren Aufwendungen für Vortragende und Prüfer im übertragenen Wirkungsbereich (Meisterprüfungsstelle) sowie für beigestelltes Personal im WIFI und im Rahmen der WK-Wahl 2025.

8.6. Funktionsentschädigungen

VA 2025	VA 2024	mehr/weniger	RA 2023
1.177.780,00	1.076.240,00	101.540,00	1.030.873,30

Hier werden die Funktionsentschädigungen für die Funktionäre der Wirtschaftskammer Steiermark ausgewiesen. Gegenüber dem Voranschlag 2024 ergeben sich Mehraufwendungen in Höhe von 0,10 Mio. EUR.

8.7. Mitgliederbetreuung, Kommunikation und Büroaufwand

VA 2025	VA 2024	mehr/weniger	RA 2023
12.453.380,00	11.259.890,00	1.193.490,00	9.538.655,95

Diese Position beinhaltet neben den laufenden Büro- und EDV-Aufwendungen vor allem die Aufwendungen für Kommunikation und Mitgliederbetreuung. Die ausgewiesenen Mehraufwendungen in Höhe von 1,19 Mio. EUR sind auf verstärkte Aktivitäten wie Veranstaltungen, Kampagnen, Medienkooperationen oder Pressearbeit im Rahmen der WK-Wahl 2025 zurückzuführen.

8.8. Förderungsbeiträge und Zuschüsse

VA 2025	VA 2024	mehr/weniger	RA 2023
10.717.210,00	9.362.640,00	1.354.570,00	6.100.657,61

In dieser Gruppe werden Förderungsbeiträge, Zuschüsse für Betriebsberatungen sowie die Unterstützung der Wählergruppen ausgewiesen. Die Mehraufwendungen in Höhe von 1,35 Mio. EUR betreffen im Wesentlichen höhere Förderungen für Tourismus sowie für den Unternehmer-Hilfsfonds bei gleichzeitig niedrigerer Unterstützung der Wählergruppen.

8.9. Übrige betriebliche Aufwendungen

VA 2025	VA 2024	mehr/weniger	RA 2023
2.443.710,00	2.230.710,00	213.000,00	2.296.434,85

Hier werden vor allem sonstige Sach- und Gebäudeaufwendungen, Aufwendungen für die Aus- und Fortbildung von Mitarbeitern, Beratungs- und Prüfungsaufwand, Mitgliedsbeiträge, Gerichtskosten und Spesen des Geldverkehrs verbucht. Die ausgewiesenen Mehraufwendungen in Höhe von 0,21 Mio. EUR resultieren insbesondere aus höheren Aufwendungen für Geldverkehrsspesen, Aus- und Fortbildung der Mitarbeiter, Gebäudeversicherungen sowie für sonstige Gebäudeaufwendungen.

9. Betriebserfolg

10. Erträge aus Beteiligungen

10.2. Erträge aus anderen Beteiligungen

VA 2025	VA 2024	mehr/weniger	RA 2023
0,00	0,00	0,00	-499,57

Per 31.12.2023 wurde in dieser Position die Dividende der GWS Gemeinnützige Alpenländische Gesellschaft für Wohnungsbau und Siedlungswesen m.b.H. ausgewiesen.

11. Erträge aus anderen Wertpapieren und Ausleihungen des Finanzanlagevermögens

11.1. Erträge aus anderen Wertpapieren und Ausleihungen des Finanzanlagevermögens

VA 2025	VA 2024	mehr/weniger	RA 2023
-2.305.990,00	-1.894.050,00	-411.940,00	-1.807.790,71

Diese Position beinhaltet sowohl die Erträge aus Veranlagungen des allgemeinen Verwaltungsbereiches als auch die der Versorgungs- und Unterstützungseinrichtungen.

12. Sonstige Zinsen und ähnliche Erträge

12.2. Sonstige Zinsen und ähnliche Erträge sonstige

VA 2025	VA 2024	mehr/weniger	RA 2023
-329.770,00	-100.000,00	-229.770,00	-925.345,28

Die hier ausgewiesenen Zinsen umfassen sowohl KEST-pflichtige als auch KEST-befreite Zinserträge aus Bankguthaben.

13. Erträge aus dem Abgang von und der Zuschreibung zu Finanzanlagen und Wertpapieren des Umlaufvermögens

14. Aufwendungen aus Finanzanlagen und aus Wertpapieren des Umlaufvermögens

14.1. Abschreibungen auf Finanzanlagen und Wertpapiere des Umlaufvermögens

VA 2025	VA 2024	mehr/weniger	RA 2023
158.570,00	216.280,00	-57.710,00	-349.903,73

Im Sinne der Bestimmungen der Haushaltsordnung zur Bewertung von Wertpapieren sind unter Berücksichtigung der aktuellen Rahmenbedingungen an den Finanzmärkten Abschreibungen in Höhe von 0,16 Mio. EUR vorgesehen.

15. Zinsen und ähnliche Aufwendungen

15.2. Zinsen und ähnliche Aufwendungen sonstige

VA 2025	VA 2024	mehr/weniger	RA 2023
679.260,00	653.890,00	25.370,00	708.491,27

In dieser Position wird die Zuweisung der Zinserträge an den gesonderten Verrechnungskreis der Versorgungs- und Unterstützungseinrichtungen in Höhe von 0,68 Mio. EUR ausgewiesen.

16. Finanzerfolg

17. Ergebnis vor Steuern

18. Steuern vom Einkommen und Ertrag

18.1. Steuern vom Einkommen und Ertrag

VA 2025	VA 2024	mehr/weniger	RA 2023
460.610,00	325.380,00	135.230,00	630.005,05

Diese Position beinhaltet die Kapitalertragsteuer auf Zinserträge aus Wertpapieren und Bankguthaben und weist gegenüber dem Vorjahr Mehraufwendungen in Höhe von 0,14 Mio. EUR aus.

19. Ergebnis nach Steuern

20. Auflösung von Kapitalrücklagen

21. Auflösung von Gewinnrücklagen

21.3. Auflösung anderer Rücklagen

VA 2025	VA 2024	mehr/weniger	RA 2023
-33.065.000,00	-485.000,00	-32.580.000,00	-371.066,72

In dieser Position wird die Auflösung freier Rücklagen ausgewiesen.

22. Zuweisung zu Gewinnrücklagen

22.2. Zuweisung zu satzungsgemäßen Rücklagen

VA 2025	VA 2024	mehr/weniger	RA 2023
0,00	0,00	0,00	47.319,42

In dieser Position wurde 2023 die Zuweisung zur Ausgleichsrücklage ausgewiesen.

22.3. Zuweisung zu anderen Rücklagen

VA 2025	VA 2024	mehr/weniger	RA 2023
425.260,00	255.820,00	169.440,00	346.963,08

In dieser Position werden die Zuweisungen zu freien Rücklagen ausgewiesen.

23. Gewinnvortrag / Verlustvortrag aus dem Vorjahr

24. Bilanzgewinn / Bilanzverlust

Voranschlag 2025

Wirtschaftskammer Steiermark

Gewinn- und Verlustrechnung
Finanzpositionen im Detail

Voranschlag 2025

Wirtschaftskammer einschließlich WIFI

Position	Bezeichnung	VA 2025 in EUR	VA 2024 in EUR	mehr/weniger in EUR	G & V 2023 in EUR
40000	Kammerumlage 1 gem. § 122 WKG	-20.831.600,00	-23.570.000,00	2.738.400,00	-21.814.867,25
1.1.	Kammerumlage 1	-20.831.600,00	-23.570.000,00	2.738.400,00	-21.814.867,25
40100	Kammerumlage 2 gem. § 122 WKG	-34.669.500,00	-32.034.000,00	-2.635.500,00	-33.886.654,79
1.2.	Kammerumlage 2	-34.669.500,00	-32.034.000,00	-2.635.500,00	-33.886.654,79
40200	Grundumlagen gem. § 123 WKG	-238.700,00	-220.940,00	-17.760,00	-212.521,10
1.3.	Grundumlagen	-238.700,00	-220.940,00	-17.760,00	-212.521,10
40400	Gebühren für Sonderleistungen gem. § 125 WKG	-324.860,00	-322.860,00	-2.000,00	-315.345,80
1.4.	Gebühren für Sonderleistungen	-324.860,00	-322.860,00	-2.000,00	-315.345,80
40210	Grundumlagen-LK-Anteil	-729.030,00	-682.920,00	-46.110,00	-659.440,25
42000	Erlöse aus anderen Leistungen	-1.786.860,00	-1.815.920,00	29.060,00	-1.745.535,35
42002	Erlöse aus Kursen und Vorträgen	-20.674.900,00	-20.477.350,00	-197.550,00	-19.645.155,60
42005	Erlöse aus Prüfungstätigkeit	-2.238.000,00	-1.714.000,00	-524.000,00	-1.418.283,05
42100	Erlöse aus Beratungen	-45.000,00	-45.000,00	0,00	-47.943,00
42200	Erlöse aus Inseraten	-45.000,00	0,00	-45.000,00	-39.622,11
48000	Erlöse aus Vermietung und Verpachtung	-1.886.820,00	-1.587.320,00	-299.500,00	-1.418.921,99
48132	Sonstige USt-pflichtige Sachleistungen	-460.460,00	-401.550,00	-58.910,00	-337.726,78
48902	Sonstige USt-pflichtige Leistungen	0,00	0,00	0,00	-128,11
1.5.	Waren- und Leistungserlöse	-27.866.070,00	-26.724.060,00	-1.142.010,00	-25.312.756,24
1.	Umsatzerlöse, Umlagen und Gebühren	-83.930.730,00	-82.871.860,00	-1.058.870,00	-81.542.145,18
2.1.	Veränderungen des Bestands an fertigen und unfertigen Erzeugnissen sowie an noch nicht abrechenbaren Leistungen	0,00	0,00	0,00	0,00
2.	Veränderungen des Bestands an fertigen und unfertigen Erzeugnissen sowie an noch nicht abrechenbaren Leistungen	0,00	0,00	0,00	0,00
3.	Andere aktivierte Eigenleistungen	0,00	0,00	0,00	0,00
46200	Erlöse aus dem Verkauf von Sachanlagen und immateriellen Vermögensgegenständen	-9.500,00	-3.500,00	-6.000,00	-8.839,72
4.1.	Erträge aus dem Abgang vom und der Zuschreibung zum Anlagevermögen mit Ausnahme der Finanzanlagen	-9.500,00	-3.500,00	-6.000,00	-8.839,72
47100	Erträge aus der Auflösung von sonstigen Rückstellungen	-14.200.000,00	-31.070.000,00	16.870.000,00	-2.745.000,00
4.2.	Erträge aus der Auflösung von Rückstellungen	-14.200.000,00	-31.070.000,00	16.870.000,00	-2.745.000,00
48120	Kostenersatz für Personalaufwand	-19.130,00	-55.770,00	36.640,00	-255.949,31
48130	Kostenersatz für Sachaufwand	-3.060.580,00	-2.953.400,00	-107.180,00	-3.542.145,27
48900	Sonstige Erträge	-727.840,00	-718.800,00	-9.040,00	-955.946,86
4.3.	Übrige sonstige betriebliche Erträge	-3.807.550,00	-3.727.970,00	-79.580,00	-4.754.041,44
48200	Zuschüsse, Förderungsbeiträge und Sponsoring	-3.390.510,00	-2.853.830,00	-536.680,00	-2.686.104,98
48210	Strafgelder gem. § 372 Gewerbeordnung	-130.000,00	-130.000,00	0,00	-186.713,12
4.4.	Zuschüsse, Förderungsbeiträge, Strafgelder	-3.520.510,00	-2.983.830,00	-536.680,00	-2.872.818,10
4.	Sonstige betriebliche Erträge	-21.537.560,00	-37.785.300,00	16.247.740,00	-10.380.699,26
50200	Wareneinsatz Fertigungserzeugnisse	6.500,00	9.000,00	-2.500,00	5.871,66
50400	Kursmaterial	1.691.700,00	1.564.050,00	127.650,00	1.620.798,20
5.1.	Materialaufwand	1.698.200,00	1.573.050,00	125.150,00	1.626.669,86
57000	Aufwand für Kursleiter	7.853.370,00	7.904.170,00	-50.800,00	7.756.419,87
57003	Kursraummieten	80.200,00	94.950,00	-14.750,00	65.763,66
57004	Produktionsaufwand Publikationen	433.000,00	423.000,00	10.000,00	411.230,80
57090	Sonstige bezogene Leistungen	59.000,00	48.300,00	10.700,00	58.636,81
57100	WES Bewirtung	58.000,00	36.550,00	21.450,00	53.382,18
5.2.	Aufwendungen für bezogene Leistungen	8.483.570,00	8.506.970,00	-23.400,00	8.345.433,32
5.	Aufwendungen für Material und sonstige bezogene Leistungen	10.181.770,00	10.080.020,00	101.750,00	9.972.103,18
6.1.	Löhne	0,00	0,00	0,00	0,00
62000	Gehälter	24.311.300,00	22.047.070,00	2.264.230,00	19.048.964,00
62030	Nicht gesetzliche Aufwendungen Personal	139.790,00	122.760,00	17.030,00	105.409,50
62200	Mehrdienstleistungen	673.000,00	490.850,00	182.150,00	529.282,05
62220	Zuweisung zur Rückstellung für nicht konsumierte Urlaube	149.990,00	141.500,00	8.490,00	125.000,02

Voranschlag 2025

Wirtschaftskammer einschließlich WIFI

Position	Bezeichnung	VA 2025 in EUR	VA 2024 in EUR	mehr/weniger in EUR	G & V 2023 in EUR
62240	Zuweisung zur Rückstellung für Zeitguthaben Gehälter	26.250,00	25.000,00	1.250,00	49.000,00
62400	Jubiläumsgaben Personal	100.080,00	95.730,00	4.350,00	89.999,99
6.2.	Gehälter	25.400.410,00	22.922.910,00	2.477.500,00	19.947.655,56
64000	Aufwendungen für Abfertigungen	478.130,00	500.000,00	-21.870,00	340.000,01
64020	Aufwendungen für Abfertigungen (Mitarbeitervorsorgekasse)	266.270,00	235.110,00	31.160,00	189.144,33
6.3.	Aufwendungen für Abfertigungen	744.400,00	735.110,00	9.290,00	529.144,34
64500	Aufwendungen für Altersversorgung (Pensionskassenbeiträge)	597.140,00	590.540,00	6.600,00	584.096,12
6.4.	Aufwendungen für Altersversorgung	597.140,00	590.540,00	6.600,00	584.096,12
66700	Gesetzliche Lohn- und Gehaltsnebenkosten	5.418.510,00	5.006.300,00	412.210,00	4.383.733,88
6.5.	Aufwendungen für gesetzlich vorgeschriebene Sozialabgaben sowie vom Entgelt abhängige Abgaben und Pflichtbeiträge	5.418.510,00	5.006.300,00	412.210,00	4.383.733,88
67900	Sonstiger Personalaufwand	760.210,00	718.970,00	41.240,00	463.144,21
6.6.	Sonstige Sozialaufwendungen	760.210,00	718.970,00	41.240,00	463.144,21
6.	Personalaufwand	32.920.670,00	29.973.830,00	2.946.840,00	25.907.774,11
70100	Abschreibung Anlagevermögen	44.960.000,00	35.965.130,00	8.994.870,00	21.596.657,59
70380	Maschinen - Werkstättenbereich	0,00	854.680,00	-854.680,00	0,00
70390	Sonstige Maschinen	3.078.400,00	816.050,00	2.262.350,00	90.196,39
70410	Datenverarbeitungsprogramme	114.000,00	405.000,00	-291.000,00	405.959,69
70430	Gebäudetechnik	175.000,00	512.130,00	-337.130,00	9.949,56
70440	Büromaschinen	5.000,00	6.500,00	-1.500,00	0,00
70450	EDV-Anlagen	1.022.800,00	1.809.000,00	-786.200,00	1.527.664,56
70460	Kommunikationsanlagen	7.000,00	7.000,00	0,00	198.418,40
70470	Audio-, Video- und Präsentationsgeräte	315.000,00	315.000,00	0,00	65.379,81
70480	Möbel	480.950,00	284.950,00	196.000,00	177.252,86
70490	Bilder und Kunstgegenstände	19.000,00	18.500,00	500,00	16.300,00
70500	Andere Betriebs- und Geschäftsausstattung	1.457.000,00	1.162.000,00	295.000,00	653.450,46
70521	GWG Datenverarbeitungsprogramme	3.500,00	5.500,00	-2.000,00	1.448,98
70540	GWG Büromaschinen	2.360,00	2.180,00	180,00	1.087,41
70550	GWG EDV-Anlagen	159.840,00	172.510,00	-12.670,00	249.374,14
70560	GWG Kommunikationsanlagen	59.710,00	52.840,00	6.870,00	76.235,73
70570	GWG Audio-, Video- und Präsentationsgeräte	19.480,00	23.480,00	-4.000,00	14.802,12
70580	GWG Möbel	43.200,00	38.160,00	5.040,00	34.782,71
70590	Andere geringwertige Wirtschaftsgüter	102.420,00	68.470,00	33.950,00	75.813,81
70600	GWG Maschinen - Werkstättenbereich	68.550,00	76.300,00	-7.750,00	97.729,53
7.1.	Abschreibung auf immaterielle Gegenstände des Anlagevermögens und Sachanlagen	52.093.210,00	42.595.380,00	9.497.830,00	25.292.503,75
7.2.	Abschreibungen auf Umlaufvermögen	0,00	0,00	0,00	0,00
7.	Abschreibungen	52.093.210,00	42.595.380,00	9.497.830,00	25.292.503,75
71100	Sonstige Steuern und Abgaben	62.700,00	48.210,00	14.490,00	66.252,24
8.1.	Sonstige Steuern und Abgaben	62.700,00	48.210,00	14.490,00	66.252,24
72000	Wartung Datenverarbeitungsprogramme	640.230,00	581.360,00	58.870,00	598.087,13
72010	Instandhaltung Gebäude und Gebäudeanteile	2.202.450,00	1.900.340,00	302.110,00	588.382,46
72020	Instandhaltung Gebäudetechnik	1.357.000,00	917.890,00	439.110,00	819.871,25
72030	Instandhaltung Büromaschinen	34.200,00	29.500,00	4.700,00	24.625,56
72040	Instandhaltung EDV-Anlagen	37.490,00	20.690,00	16.800,00	9.658,93
72050	Instandhaltung Kommunikationsanlagen	63.500,00	58.500,00	5.000,00	63.810,12
72060	Instandhaltung Audio-, Video- und Präsentationsgeräte	20.000,00	13.150,00	6.850,00	35.539,29
72070	Instandhaltung Möbel	5.000,00	4.500,00	500,00	19.147,46
72080	Instandhaltung Maschinen - Werkstättenbereich	89.300,00	89.100,00	200,00	223.705,17
72090	Instandhaltung andere Betriebs- und Geschäftsausstattung	20.590,00	19.540,00	1.050,00	27.678,05
72300	Energieaufwand	1.396.250,00	1.570.200,00	-173.950,00	1.383.469,08
72430	Reinigungsaufwand	1.623.700,00	1.433.700,00	190.000,00	1.394.747,73
72490	Betriebskosten sonstige	670.020,00	636.770,00	33.250,00	524.062,77

Voranschlag 2025

Wirtschaftskammer einschließlich WIFI

Position	Bezeichnung	VA 2025 in EUR	VA 2024 in EUR	mehr/weniger in EUR	G & V 2023 in EUR
8.2.	Instandhaltung und Reinigung durch Dritte, Energie und Entsorgung	8.159.730,00	7.275.240,00	884.490,00	5.712.785,00
73000	Transporte durch Dritte	2.500,00	500,00	2.000,00	6.022,28
73280	KFZ-Aufwand	100.550,00	78.300,00	22.250,00	83.814,04
73500	Reiseaufwand Funktionäre	111.960,00	88.430,00	23.530,00	64.244,49
73510	Reiseaufwand Personal	488.540,00	424.590,00	63.950,00	451.892,79
73580	Reiseaufwand Externe	2.500,00	3.350,00	-850,00	361,50
73800	Postgebühren und Botendienste	1.369.860,00	1.136.410,00	233.450,00	1.163.185,42
73900	Telekommunikationsgebühren	243.280,00	234.610,00	8.670,00	214.759,14
8.3.	Transport-, Reise- und Fahrtaufwand, Nachrichtenaufwand	2.319.190,00	1.966.190,00	353.000,00	1.984.279,66
73910	Miete Kommunikationsanlagen	0,00	0,00	0,00	121,56
74000	Miete Immobilien	1.255.280,00	1.208.620,00	46.660,00	1.124.682,25
74400	Miete EDV-Anlagen	300,00	0,00	300,00	1.177,61
74410	Miete Kopiergeräte, Büromaschinen und andere Betriebs- und Geschäftsausstattung	237.500,00	162.600,00	74.900,00	185.072,02
74800	Lizenzgebühren, Werknutzungsrechte, Tantiemen, Urheberrechte	480.440,00	313.410,00	167.030,00	299.702,16
8.4.	Miet-, Pacht-, Leasing- und Lizenzaufwand	1.973.520,00	1.684.630,00	288.890,00	1.610.755,60
75000	Beigestelltes Personal	377.000,00	270.000,00	107.000,00	217.897,73
75100	Vortragende und Prüfer	4.565.480,00	3.861.860,00	703.620,00	3.913.698,65
8.5.	Aufwendungen für Vortragende und Prüfer, beigestelltes Personal	4.942.480,00	4.131.860,00	810.620,00	4.131.596,38
75800	Funktionsentschädigungen	1.177.780,00	1.076.240,00	101.540,00	1.030.873,30
8.6.	Funktionsentschädigungen	1.177.780,00	1.076.240,00	101.540,00	1.030.873,30
76000	Büromaterial	101.870,00	84.430,00	17.440,00	61.423,06
76020	Sonst. EDV- und Kommunikationsaufwand	12.600,00	13.300,00	-700,00	31.110,80
76021	Bezogene IT-Leistungen	3.632.920,00	3.705.200,00	-72.280,00	2.770.243,93
76100	Drucksorten	191.330,00	95.380,00	95.950,00	74.299,31
76320	Zeitungen und Publikationen	95.570,00	94.080,00	1.490,00	102.704,05
76500	Schaltung von Werbeträgern für Mitgliederbetreuung und Kommunikation	1.968.730,00	1.875.710,00	93.020,00	1.597.450,17
76520	Aufwand für Messestand	139.200,00	117.500,00	21.700,00	64.513,90
76530	Produktionsaufwand für Mitgliederbetreuung und Kommunikation	2.245.360,00	1.823.970,00	421.390,00	1.639.826,79
76540	Unterrichts- und Prüfungsmaterial	585.350,00	557.850,00	27.500,00	559.566,99
76550	Bezogene Leistungen für Mitgliederbetreuung und Kommunikation	646.100,00	585.300,00	60.800,00	590.193,52
76590	Sonstiger Aufwand für Mitgliederbetreuung und Kommunikation	1.414.360,00	1.124.300,00	290.060,00	989.480,66
76600	Sitzungsaufwand	316.190,00	330.290,00	-14.100,00	291.957,97
76610	Bewirtung und Repräsentationen	862.310,00	662.800,00	199.510,00	578.861,55
76900	Spenden	19.630,00	25.530,00	-5.900,00	16.339,49
76990	Sonstiger Büroaufwand	221.860,00	164.250,00	57.610,00	170.683,76
8.7.	Mitgliederbetreuung, Kommunikation und Büroaufwand	12.453.380,00	11.259.890,00	1.193.490,00	9.538.655,95
77810	Förderungsbeiträge und Zuschüsse	8.234.180,00	6.131.840,00	2.102.340,00	4.002.277,72
77820	Zuschüsse	355.030,00	80.000,00	275.030,00	0,00
77840	Unterstützung der Wählergruppen	2.128.000,00	3.150.800,00	-1.022.800,00	2.098.379,89
8.8.	Förderungsbeiträge und Zuschüsse	10.717.210,00	9.362.640,00	1.354.570,00	6.100.657,61
72900	Sonstiger Gebäudeaufwand	313.700,00	280.300,00	33.400,00	252.644,00
75810	Aus- und Fortbildung Funktionäre	9.800,00	5.800,00	4.000,00	6.325,05
75820	Kollektivunfallversicherung Funktionäre	6.720,00	6.580,00	140,00	6.350,72
77000	Gebäudeversicherung	104.300,00	67.800,00	36.500,00	59.035,28
77090	Sonstige Versicherungen	72.050,00	69.090,00	2.960,00	58.209,52
77500	Beratungs- und Prüfungsaufwand	482.000,00	466.500,00	15.500,00	445.297,64
77700	Aus- und Fortbildung	323.760,00	286.690,00	37.070,00	221.695,17
77800	Mitgliedsbeiträge	132.760,00	135.210,00	-2.450,00	130.260,18
77830	Preise und Auszeichnungen	64.210,00	55.350,00	8.860,00	62.087,51

Voranschlag 2025

Wirtschaftskammer einschließlich WIFI

Position	Bezeichnung	VA 2025 in EUR	VA 2024 in EUR	mehr/weniger in EUR	G & V 2023 in EUR
	77900 Spesen des Geldverkehrs	248.720,00	177.440,00	71.280,00	189.705,01
	77909 Spesen des Geldverkehrs gem. § 94 Z 6 EStG	8.000,00	7.800,00	200,00	7.914,72
	77910 Kursverluste aus Devisenbeständen/-verkäufen	0,00	0,00	0,00	11,93
	78400 Gerichtskosten	300.000,00	300.000,00	0,00	339.807,50
	78900 Sonstiger Sachaufwand	353.450,00	349.520,00	3.930,00	495.291,54
	79008 Aufwendungen aus Einhebungsvergütungen	24.240,00	22.630,00	1.610,00	21.799,08
8.9.	Übrige betriebliche Aufwendungen	2.443.710,00	2.230.710,00	213.000,00	2.296.434,85
8.	Sonstige betriebliche Aufwendungen	44.249.700,00	39.035.610,00	5.214.090,00	32.472.290,59
9.	Betriebserfolg (Zwischensumme aus Z 1 bis Z 8)	33.977.060,00	1.027.680,00	32.949.380,00	1.721.827,19
10.1.	Erträge aus Beteiligungen verbundener Unternehmen	0,00	0,00	0,00	0,00
	80000 Erträge aus anderen Beteiligungen	0,00	0,00	0,00	-499,57
10.2.	Erträge aus anderen Beteiligungen	0,00	0,00	0,00	-499,57
10.	Erträge aus Beteiligungen	0,00	0,00	0,00	-499,57
	80500 Erträge aus Wertpapieren und Ausleihungen	-1.932.670,00	-1.516.070,00	-416.600,00	-1.422.866,40
	80509 Erträge aus Wertpapieren und Ausleihungen § 94 Z 6 EStG	-373.320,00	-377.980,00	4.660,00	-384.924,31
11.1.	Erträge aus anderen Wertpapieren und Ausleihungen des Finanzanlagevermögens	-2.305.990,00	-1.894.050,00	-411.940,00	-1.807.790,71
11.2.	Erträge aus anderen Wertpapieren und Ausleihungen des Finanzanlagevermögens verbundener Unternehmen	0,00	0,00	0,00	0,00
11.	Erträge aus anderen Wertpapieren und Ausleihungen des Finanzanlagevermögens	-2.305.990,00	-1.894.050,00	-411.940,00	-1.807.790,71
12.1.	Sonstige Zinsen und ähnliche Erträge verbundener Unternehmen	0,00	0,00	0,00	0,00
	80510 Andere Zinserträge	-329.770,00	-100.000,00	-229.770,00	-907.805,11
	80519 Andere Zinserträge aus Bankguthaben gem. § 94 Z 6 EStG	0,00	0,00	0,00	-17.540,17
12.2.	Sonstige Zinsen und ähnliche Erträge sonstige	-329.770,00	-100.000,00	-229.770,00	-925.345,28
12.	Sonstige Zinsen und ähnliche Erträge	-329.770,00	-100.000,00	-229.770,00	-925.345,28
13.1.	Erträge aus dem Abgang von und der Zuschreibung zu Finanzanlagen und Wertpapieren des Umlaufvermögens	0,00	0,00	0,00	0,00
13.	Erträge aus dem Abgang von und der Zuschreibung zu Finanzanlagen und Wertpapieren des Umlaufvermögens	0,00	0,00	0,00	0,00
	82610 Kurs- und Wertberichtigungen zu Wertpapieren	472.510,00	500.000,00	-27.490,00	-35.962,22
	82619 Kurs- und Wertberichtigungen zu Wertpapieren § 94 Z 6 EStG	-313.940,00	-283.720,00	-30.220,00	-313.941,51
14.1.	Abschreibungen auf Finanzanlagen und Wertpapiere des Umlaufvermögens	158.570,00	216.280,00	-57.710,00	-349.903,73
14.2.	Aufwendungen aus verbundenen Unternehmen	0,00	0,00	0,00	0,00
14.3.	Aufwendungen sonstige	0,00	0,00	0,00	0,00
14.	Aufwendungen aus Finanzanlagen und aus Wertpapieren des Umlaufvermögens	158.570,00	216.280,00	-57.710,00	-349.903,73
15.1.	Zinsen und ähnliche Aufwendungen an verbundene Unternehmen	0,00	0,00	0,00	0,00
	82880 Zuweisung Zinsen gem. § 94 Z 6 EStG zu VUUE	679.260,00	653.890,00	25.370,00	708.491,27
15.2.	Zinsen und ähnliche Aufwendungen sonstige	679.260,00	653.890,00	25.370,00	708.491,27
15.3.	Nicht ausgenutzte Lieferantenskonti	0,00	0,00	0,00	0,00
15.	Zinsen und ähnliche Aufwendungen	679.260,00	653.890,00	25.370,00	708.491,27
16.	Finanzerfolg (Zwischensumme aus Z 10 bis Z 15)	-1.797.930,00	-1.123.880,00	-674.050,00	-2.375.048,02
17.	Ergebnis vor Steuern (Summe aus Z 9 und Z 16)	32.179.130,00	-96.200,00	32.275.330,00	-653.220,83
	85020 Kapitalertragssteuer	460.610,00	325.380,00	135.230,00	630.005,05
18.1.	Steuern vom Einkommen und Ertrag	460.610,00	325.380,00	135.230,00	630.005,05

Voranschlag 2025

Wirtschaftskammer einschließlich WIFI

Position	Bezeichnung	VA 2025 in EUR	VA 2024 in EUR	mehr/weniger in EUR	G & V 2023 in EUR
18.	Steuern vom Einkommen und Ertrag	460.610,00	325.380,00	135.230,00	630.005,05
19.	Ergebnis nach Steuern (Summe aus Z 17 und Z 18)	32.639.740,00	229.180,00	32.410.560,00	-23.215,78
20.1.	Auflösung von Kapitalrücklagen	0,00	0,00	0,00	0,00
20.	Auflösung von Kapitalrücklagen	0,00	0,00	0,00	0,00
21.1.	Auflösung gesetzlicher Rücklagen	0,00	0,00	0,00	0,00
21.2.	Auflösung satzungsgemäßer Rücklagen	0,00	0,00	0,00	0,00
	87510 Auflösung von RL gem. § 94 Z 6 EStG	-415.000,00	-85.000,00	-330.000,00	-255.987,00
	87521 Auflösung von anderen Rücklagen	-32.650.000,00	-400.000,00	-32.250.000,00	-115.079,72
21.3.	Auflösung anderer Rücklagen	-33.065.000,00	-485.000,00	-32.580.000,00	-371.066,72
21.	Auflösung von Gewinnrücklagen	-33.065.000,00	-485.000,00	-32.580.000,00	-371.066,72
22.1.	Zuweisung zu gesetzlichen Rücklagen	0,00	0,00	0,00	0,00
	89023 Zuweisung zur Ausgleichsrücklage	0,00	0,00	0,00	47.319,42
22.2.	Zuweisung zu satzungsgemäßen Rücklagen	0,00	0,00	0,00	47.319,42
	89010 Zuweisung zu Rücklagen gem. § 94 Z 6 EStG	226.000,00	85.000,00	141.000,00	189.168,05
	89021 Zuweisung zu anderen Rücklagen	199.260,00	170.820,00	28.440,00	157.795,03
22.3.	Zuweisung zu anderen Rücklagen	425.260,00	255.820,00	169.440,00	346.963,08
22.	Zuweisung zu Gewinnrücklagen	425.260,00	255.820,00	169.440,00	394.282,50
23.	Gewinnvortrag / Verlustvortrag aus dem Vorjahr	0,00	0,00	0,00	0,00
24.	Bilanzgewinn (-) / Bilanzverlust (+) (Summe aus Z 19 bis Z 23)	0,00	0,00	0,00	0,00

Voranschlag 2025

Wirtschaftsförderungsinstitut

Position	Bezeichnung	VA 2025 in EUR	VA 2024 in EUR	mehr/weniger in EUR	G & V 2023 in EUR
1.1.	Kammerumlage 1	0,00	0,00	0,00	0,00
1.2.	Kammerumlage 2	0,00	0,00	0,00	0,00
1.3.	Grundumlagen	0,00	0,00	0,00	0,00
1.4.	Gebühren für Sonderleistungen	0,00	0,00	0,00	0,00
	42002 Erlöse aus Kursen und Vorträgen	-20.479.700,00	-20.250.000,00	-229.700,00	-19.455.258,10
	48000 Erlöse aus Vermietung und Verpachtung	-9.100,00	-11.000,00	1.900,00	-12.665,00
1.5.	Waren- und Leistungserlöse	-20.488.800,00	-20.261.000,00	-227.800,00	-19.467.923,10
1.	Umsatzerlöse, Umlagen und Gebühren	-20.488.800,00	-20.261.000,00	-227.800,00	-19.467.923,10
2.1.	Veränderungen des Bestands an fertigen und unfertigen Erzeugnissen sowie an noch nicht abrechenbaren Leistungen	0,00	0,00	0,00	0,00
2.	Veränderungen des Bestands an fertigen und unfertigen Erzeugnissen sowie an noch nicht abrechenbaren Leistungen	0,00	0,00	0,00	0,00
3.	Andere aktivierte Eigenleistungen	0,00	0,00	0,00	0,00
	46200 Erlöse aus dem Verkauf von Sachanlagen und immateriellen Vermögensgegenständen	0,00	0,00	0,00	-2.035,00
4.1.	Erträge aus dem Abgang vom und der Zuschreibung zum Anlagevermögen mit Ausnahme der Finanzanlagen	0,00	0,00	0,00	-2.035,00
4.2.	Erträge aus der Auflösung von Rückstellungen	0,00	0,00	0,00	0,00
	48120 Kostenersatz für Personalaufwand	-14.540,00	-29.290,00	14.750,00	-58.776,95
	48130 Kostenersatz für Sachaufwand	-8.270,00	-21.500,00	13.230,00	-284.667,32
	48900 Sonstige Erträge	-238.140,00	-247.000,00	8.860,00	-312.456,13
4.3.	Übrige sonstige betriebliche Erträge	-260.950,00	-297.790,00	36.840,00	-655.900,40
	48200 Zuschüsse, Förderungsbeiträge und Sponsoring	-1.050.000,00	-945.000,00	-105.000,00	-1.050.609,20
	48210 Strafgeelder gem. § 372 Gewerbeordnung	-65.000,00	-65.000,00	0,00	-93.356,52
4.4.	Zuschüsse, Förderungsbeiträge, Strafgeelder	-1.115.000,00	-1.010.000,00	-105.000,00	-1.143.965,72
4.	Sonstige betriebliche Erträge	-1.375.950,00	-1.307.790,00	-68.160,00	-1.801.901,12
	50200 Wareneinsatz Fertigungserzeugnisse	6.500,00	9.000,00	-2.500,00	5.871,66
	50400 Kursmaterial	1.691.700,00	1.564.050,00	127.650,00	1.620.798,20
5.1.	Materialaufwand	1.698.200,00	1.573.050,00	125.150,00	1.626.669,86
	57000 Aufwand für Kursleiter	7.853.370,00	7.904.170,00	-50.800,00	7.756.419,87
	57003 Kursraummieten	80.200,00	94.950,00	-14.750,00	65.763,66
	57090 Sonstige bezogene Leistungen	57.000,00	46.300,00	10.700,00	57.185,12
	57100 WES Bewirtung	58.000,00	36.550,00	21.450,00	53.382,18
5.2.	Aufwendungen für bezogene Leistungen	8.048.570,00	8.081.970,00	-33.400,00	7.932.750,83
5.	Aufwendungen für Material und sonstige bezogene Leistungen	9.746.770,00	9.655.020,00	91.750,00	9.559.420,69
6.1.	Löhne	0,00	0,00	0,00	0,00
	62000 Gehälter	4.091.590,00	3.870.310,00	221.280,00	3.225.429,32
	62030 Nicht gesetzliche Aufwendungen Personal	21.730,00	26.360,00	-4.630,00	33.123,15
	62200 Mehrdienstleistungen	93.130,00	76.050,00	17.080,00	76.826,30
	62220 Zuweisung zur Rückstellung für nicht konsumierte Urlaube	30.000,00	29.500,00	500,00	20.000,00
	62240 Zuweisung zur Rückstellung für Zeitguthaben Gehälter	5.250,00	5.000,00	250,00	7.000,00
	62400 Jubiläumsgaben Personal	15.000,00	14.500,00	500,00	14.000,00
6.2.	Gehälter	4.256.700,00	4.021.720,00	234.980,00	3.376.378,77
	64000 Aufwendungen für Abfertigungen	70.000,00	80.000,00	-10.000,00	140.000,00
	64020 Aufwendungen für Abfertigungen (Mitarbeitervorsorgekasse)	51.780,00	47.780,00	4.000,00	37.002,55
6.3.	Aufwendungen für Abfertigungen	121.780,00	127.780,00	-6.000,00	177.002,55
	64500 Aufwendungen für Altersversorgung (Pensionskassenbeiträge)	60.000,00	71.430,00	-11.430,00	70.099,76
6.4.	Aufwendungen für Altersversorgung	60.000,00	71.430,00	-11.430,00	70.099,76
	66700 Gesetzliche Lohn- und Gehaltsnebenkosten	1.017.680,00	968.290,00	49.390,00	809.153,24

Voranschlag 2025

Wirtschaftsförderungsinstitut

Position	Bezeichnung	VA 2025 in EUR	VA 2024 in EUR	mehr/weniger in EUR	G & V 2023 in EUR
6.5.	Aufwendungen für gesetzlich vorgeschriebene Sozialabgaben sowie vom Entgelt abhängige Abgaben und Pflichtbeiträge	1.017.680,00	968.290,00	49.390,00	809.153,24
67900	Sonstiger Personalaufwand	117.800,00	100.600,00	17.200,00	65.397,87
6.6.	Sonstige Sozialaufwendungen	117.800,00	100.600,00	17.200,00	65.397,87
6.	Personalaufwand	5.573.960,00	5.289.820,00	284.140,00	4.498.032,19
70100	Abschreibung Anlagevermögen	0,00	510.000,00	-510.000,00	0,00
70380	Maschinen - Werkstättenbereich	0,00	854.680,00	-854.680,00	0,00
70390	Sonstige Maschinen	3.078.400,00	816.050,00	2.262.350,00	90.196,39
70410	Datenverarbeitungsprogramme	50.000,00	312.000,00	-262.000,00	339.809,80
70430	Gebäudetechnik	48.000,00	400.000,00	-352.000,00	0,00
70450	EDV-Anlagen	314.800,00	882.000,00	-567.200,00	868.535,66
70470	Audio-, Video- und Präsentationsgeräte	0,00	0,00	0,00	41.958,20
70480	Möbel	367.950,00	218.950,00	149.000,00	50.198,28
70500	Andere Betriebs- und Geschäftsausstattung	1.394.000,00	1.117.000,00	277.000,00	606.585,32
70521	GWG Datenverarbeitungsprogramme	1.500,00	3.500,00	-2.000,00	0,00
70540	GWG Büromaschinen	160,00	180,00	-20,00	160,79
70550	GWG EDV-Anlagen	78.400,00	87.410,00	-9.010,00	109.593,56
70560	GWG Kommunikationsanlagen	6.670,00	1.000,00	5.670,00	10.757,91
70570	GWG Audio-, Video- und Präsentationsgeräte	10.480,00	14.480,00	-4.000,00	11.176,46
70580	GWG Möbel	7.200,00	2.660,00	4.540,00	7.465,21
70590	Andere geringwertige Wirtschaftsgüter	15.320,00	9.470,00	5.850,00	18.655,78
70600	GWG Maschinen - Werkstättenbereich	68.550,00	76.300,00	-7.750,00	97.729,53
7.1.	Abschreibung auf immaterielle Gegenstände des Anlagevermögens und Sachanlagen	5.441.430,00	5.305.680,00	135.750,00	2.252.822,89
7.2.	Abschreibungen auf Umlaufvermögen	0,00	0,00	0,00	0,00
7.	Abschreibungen	5.441.430,00	5.305.680,00	135.750,00	2.252.822,89
71100	Sonstige Steuern und Abgaben	6.500,00	5.860,00	640,00	6.494,15
8.1.	Sonstige Steuern und Abgaben	6.500,00	5.860,00	640,00	6.494,15
72000	Wartung Datenverarbeitungsprogramme	284.500,00	199.450,00	85.050,00	263.774,42
72010	Instandhaltung Gebäude und Gebäudeanteile	119.400,00	49.650,00	69.750,00	50.296,21
72020	Instandhaltung Gebäudetechnik	9.450,00	22.000,00	-12.550,00	27.823,32
72030	Instandhaltung Büromaschinen	28.000,00	23.300,00	4.700,00	19.810,41
72040	Instandhaltung EDV-Anlagen	1.690,00	690,00	1.000,00	684,00
72060	Instandhaltung Audio-, Video- und Präsentationsgeräte	14.000,00	10.500,00	3.500,00	26.661,71
72070	Instandhaltung Möbel	500,00	500,00	0,00	3.287,03
72080	Instandhaltung Maschinen - Werkstättenbereich	88.300,00	88.100,00	200,00	222.843,68
72090	Instandhaltung andere Betriebs- und Geschäftsausstattung	5.250,00	4.350,00	900,00	9.456,25
72300	Energieaufwand	0,00	3.000,00	-3.000,00	0,00
72430	Reinigungsaufwand	812.680,00	714.750,00	97.930,00	721.069,96
72490	Betriebskosten sonstige	960.340,00	910.440,00	49.900,00	886.901,95
8.2.	Instandhaltung und Reinigung durch Dritte, Energie und Entsorgung	2.324.110,00	2.026.730,00	297.380,00	2.232.608,94
73000	Transporte durch Dritte	0,00	0,00	0,00	2.076,00
73280	KFZ-Aufwand	6.950,00	4.800,00	2.150,00	11.434,00
73510	Reiseaufwand Personal	45.550,00	30.700,00	14.850,00	48.414,93
73580	Reiseaufwand Externe	0,00	3.350,00	-3.350,00	0,00
73800	Postgebühren und Botendienste	13.000,00	11.900,00	1.100,00	22.842,88
73801	Postgebühren und Botendienste ILV	150.650,00	128.600,00	22.050,00	133.759,40
73900	Telekommunikationsgebühren	49.200,00	44.850,00	4.350,00	46.528,31
73901	Telekommunikationsgebühren ILV	17.790,00	17.690,00	100,00	18.112,88
8.3.	Transport-, Reise- und Fahrtaufwand, Nachrichtenaufwand	283.140,00	241.890,00	41.250,00	283.168,40
74000	Miete Immobilien	1.885.270,00	1.734.720,00	150.550,00	1.752.871,69
74410	Miete Kopiergeräte, Büromaschinen und andere Betriebs- und Geschäftsausstattung	97.500,00	22.600,00	74.900,00	42.082,54

Voranschlag 2025

Wirtschaftsförderungsinstitut

Position	Bezeichnung	VA 2025 in EUR	VA 2024 in EUR	mehr/weniger in EUR	G & V 2023 in EUR
74800	Lizenzgebühren, Werknutzungsrechte, Tantiemen, Urheberrechte	22.080,00	25.480,00	-3.400,00	20.893,51
8.4.	Miet-, Pacht-, Leasing- und Lizenzaufwand	2.004.850,00	1.782.800,00	222.050,00	1.815.847,74
75000	Beigestelltes Personal	126.000,00	0,00	126.000,00	127.999,23
75100	Vortragende und Prüfer	1.016.700,00	882.720,00	133.980,00	911.563,93
8.5.	Aufwendungen für Vortragende und Prüfer, beigestelltes Personal	1.142.700,00	882.720,00	259.980,00	1.039.563,16
75800	Funktionsentschädigungen	22.550,00	0,00	22.550,00	0,00
8.6.	Funktionsentschädigungen	22.550,00	0,00	22.550,00	0,00
76000	Büromaterial	9.760,00	7.080,00	2.680,00	9.578,09
76020	Sonst. EDV- und Kommunikationsaufwand	12.500,00	8.000,00	4.500,00	26.959,57
76021	Bezogene IT-Leistungen	1.148.270,00	1.220.990,00	-72.720,00	1.248.418,63
76100	Drucksorten	800,00	760,00	40,00	606,00
76320	Zeitungen und Publikationen	7.130,00	6.980,00	150,00	5.917,11
76500	Schaltung von Werbeträgern für Mitgliederbetreuung und Kommunikation	559.430,00	491.500,00	67.930,00	581.764,57
76520	Aufwand für Messestand	13.500,00	3.900,00	9.600,00	6.991,80
76530	Produktionsaufwand für Mitgliederbetreuung und Kommunikation	367.320,00	290.950,00	76.370,00	310.019,36
76540	Unterrichts- und Prüfungsmaterial	494.850,00	476.550,00	18.300,00	474.967,37
76590	Sonstiger Aufwand für Mitgliederbetreuung und Kommunikation	419.800,00	340.300,00	79.500,00	370.206,25
76600	Sitzungsaufwand	33.900,00	24.750,00	9.150,00	31.268,88
76610	Bewirtung und Repräsentationen	82.050,00	47.800,00	34.250,00	72.129,94
76990	Sonstiger Büroaufwand	0,00	500,00	-500,00	0,00
8.7.	Mitgliederbetreuung, Kommunikation und Büroaufwand	3.149.310,00	2.920.060,00	229.250,00	3.138.827,57
77810	Förderungsbeiträge und Zuschüsse	0,00	0,00	0,00	676,32
8.8.	Förderungsbeiträge und Zuschüsse	0,00	0,00	0,00	676,32
77090	Sonstige Versicherungen	3.500,00	3.550,00	-50,00	3.493,93
77500	Beratungs- und Prüfungsaufwand	81.000,00	31.000,00	50.000,00	85.998,74
77700	Aus- und Fortbildung	17.220,00	10.660,00	6.560,00	24.558,48
77800	Mitgliedsbeiträge	8.240,00	7.940,00	300,00	7.265,58
77900	Spesen des Geldverkehrs	18.070,00	18.050,00	20,00	18.660,09
78900	Sonstiger Sachaufwand	230.600,00	227.830,00	2.770,00	221.921,09
8.9.	Übrige betriebliche Aufwendungen	358.630,00	299.030,00	59.600,00	361.897,91
8.	Sonstige betriebliche Aufwendungen	9.291.790,00	8.159.090,00	1.132.700,00	8.879.084,19
9.	Betriebserfolg (Zwischensumme aus Z 1 bis Z 8)	8.189.200,00	6.840.820,00	1.348.380,00	3.919.535,74
10.1.	Erträge aus Beteiligungen verbundener Unternehmen	0,00	0,00	0,00	0,00
10.2.	Erträge aus anderen Beteiligungen	0,00	0,00	0,00	0,00
10.	Erträge aus Beteiligungen	0,00	0,00	0,00	0,00
11.1.	Erträge aus anderen Wertpapieren und Ausleihungen des Finanzanlagevermögens	0,00	0,00	0,00	0,00
11.2.	Erträge aus anderen Wertpapieren und Ausleihungen des Finanzanlagevermögens verbundener Unternehmen	0,00	0,00	0,00	0,00
11.	Erträge aus anderen Wertpapieren und Ausleihungen des Finanzanlagevermögens	0,00	0,00	0,00	0,00
12.1.	Sonstige Zinsen und ähnliche Erträge verbundener Unternehmen	0,00	0,00	0,00	0,00
12.2.	Sonstige Zinsen und ähnliche Erträge sonstige	0,00	0,00	0,00	0,00
12.	Sonstige Zinsen und ähnliche Erträge	0,00	0,00	0,00	0,00
13.1.	Erträge aus dem Abgang von und der Zuschreibung zu Finanzanlagen und Wertpapieren des Umlaufvermögens	0,00	0,00	0,00	0,00

Voranschlag 2025

Wirtschaftsförderungsinstitut

Position	Bezeichnung	VA 2025 in EUR	VA 2024 in EUR	mehr/weniger in EUR	G & V 2023 in EUR
13.	Erträge aus dem Abgang von und der Zuschreibung zu Finanzanlagen und Wertpapieren des Umlaufvermögens	0,00	0,00	0,00	0,00
14.1.	Abschreibungen auf Finanzanlagen und Wertpapiere des Umlaufvermögens	0,00	0,00	0,00	0,00
14.2.	Aufwendungen aus verbundenen Unternehmen	0,00	0,00	0,00	0,00
14.3.	Aufwendungen sonstige	0,00	0,00	0,00	0,00
14.	Aufwendungen aus Finanzanlagen und aus Wertpapieren des Umlaufvermögens	0,00	0,00	0,00	0,00
15.1.	Zinsen und ähnliche Aufwendungen an verbundene Unternehmen	0,00	0,00	0,00	0,00
15.2.	Zinsen und ähnliche Aufwendungen sonstige	0,00	0,00	0,00	0,00
15.3.	Nicht ausgenutzte Lieferantenskonti	0,00	0,00	0,00	0,00
15.	Zinsen und ähnliche Aufwendungen	0,00	0,00	0,00	0,00
16.	Finanzerfolg (Zwischensumme aus Z 10 bis Z 15)	0,00	0,00	0,00	0,00
17.	Ergebnis vor Steuern (Summe aus Z 9 und Z 16)	8.189.200,00	6.840.820,00	1.348.380,00	3.919.535,74
18.1.	Steuern vom Einkommen und Ertrag	0,00	0,00	0,00	0,00
18.	Steuern vom Einkommen und Ertrag	0,00	0,00	0,00	0,00
19.	Ergebnis nach Steuern (Summe aus Z 17 und Z 18)	8.189.200,00	6.840.820,00	1.348.380,00	3.919.535,74
20.1.	Auflösung von Kapitalrücklagen	0,00	0,00	0,00	0,00
20.	Auflösung von Kapitalrücklagen	0,00	0,00	0,00	0,00
21.1.	Auflösung gesetzlicher Rücklagen	0,00	0,00	0,00	0,00
21.2.	Auflösung satzungsgemäßer Rücklagen	0,00	0,00	0,00	0,00
21.3.	Auflösung anderer Rücklagen	0,00	0,00	0,00	0,00
21.	Auflösung von Gewinnrücklagen	0,00	0,00	0,00	0,00
22.1.	Zuweisung zu gesetzlichen Rücklagen	0,00	0,00	0,00	0,00
22.2.	Zuweisung zu satzungsgemäßen Rücklagen	0,00	0,00	0,00	0,00
22.3.	Zuweisung zu anderen Rücklagen	0,00	0,00	0,00	0,00
22.	Zuweisung zu Gewinnrücklagen	0,00	0,00	0,00	0,00
23.	Gewinnvortrag / Verlustvortrag aus dem Vorjahr	0,00	0,00	0,00	0,00
24.	Bilanzgewinn (-) / Bilanzverlust (+) (Summe aus Z 19 bis Z 23)	8.189.200,00	6.840.820,00	1.348.380,00	3.919.535,74

Ing. Josef Herk
Präsident

Dr. Karl-Heinz Dernoscheg, MBA
Direktor