



VOLLTREFFER LEHRE!



Tiroler Lehrlingsstatistik 2022

**Wirtschaftskammer Tirol
Lehrlingsstelle
Januar 2023**

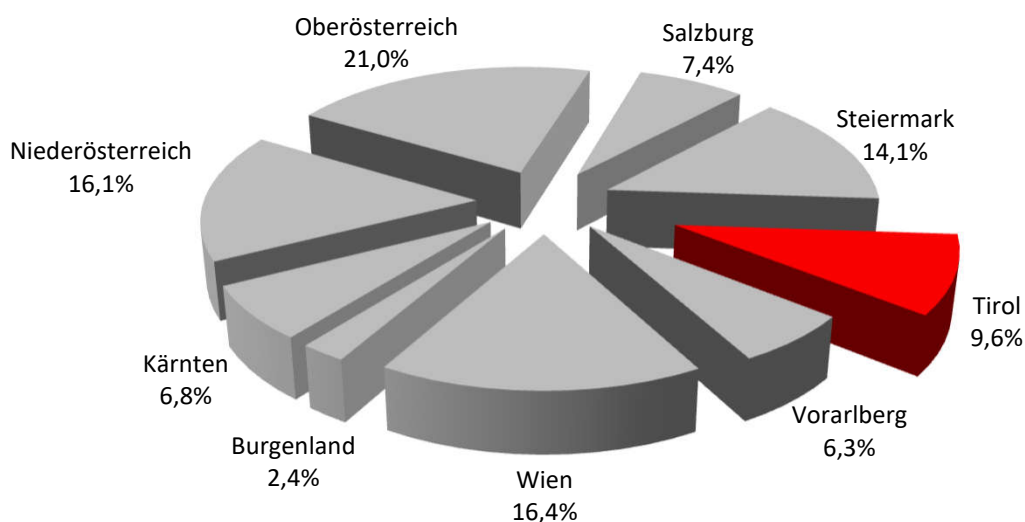
Inhaltsverzeichnis

	Seite
Österreichische Lehrlingssituation	1
Lehrlingsausbildung in Tirol	
Lehrlinge nach Sparten und Lehrjahren	2
Lehrlinge im 1. Lehrjahr	3
Lehrlinge nach Sparten	4
Gegenüberstellung Geburtenzahl zu Lehreintritten	5
Lehrbetriebe bzw. Lehrlinge nach Bezirken	6
Lehrbetriebe nach Sparten und Bezirken	7
Lehrlinge nach Sparten und Bezirken	8
Verlängerte Lehrzeit und Teilqualifizierung	9
Tiroler Top Ten - Lehrberufe	10
Die 10 häufigsten Lehrberufe der Mädchen und Burschen	11
Vorzeitige Lösungen	12
Schulbildung der Lehrlinge	13
Lehrlinge mit nichtösterreichischer Staatsbürgerschaft	14
Lehrlingswettbewerb - TYROLSKILLS	15
Lehrabschlussprüfung	16
Landes-Berufsausbildungsbeirat	17
Feststellungsverfahren, Erhöhung der Verhältniszahlen	18
Betriebsbesuche, Ausbildungsberatungen	19
Qualität in der Lehre: Ausgezeichneter Tiroler Lehrbetrieb, Weiterbildungspass	20
Förderungen für Lehrlinge und Lehrbetriebe	21
Lehrberufe in Tirol/Gesamtübersicht	23
Impressum	

ÖSTERREICHISCHE LEHRLINGSSITUATION 2022

Mit Stichtag 31.12.2022 waren in Österreich 108.085 Lehrlinge beschäftigt. Das ist ein Plus von 491 Lehrlingen (+ 0,5 %) gegenüber dem Vorjahr. Die Zahl der Lehranfänger:innen ist um 2.023 Lehrlinge (+ 6,1 %) gestiegen.

Bundesland	Lehrlingsstand		Veränderung zum Vorjahr		Lehrlinge im 1. Lehrjahr		Veränderung zum Vorjahr in %
	absolut	Anteil in %	absolut	in %	2021	2022	
Burgenland	2.547	2,4	7	0,3	824	917	11,3
Kärnten	7.331	6,8	141	2,0	2.223	2.389	7,5
Niederösterreich	17.412	16,1	302	1,8	5.234	5.664	8,2
Oberösterreich	22.678	21,0	233	1,0	6.672	7.098	6,4
Salzburg	7.981	7,4	-168	-2,1	2.308	2.452	6,2
Steiermark	15.275	14,1	-53	-0,3	4.778	4.832	1,1
Tirol	10.408	9,6	-161	-1,5	3.176	3.191	0,5
Vorarlberg	6.756	6,3	-152	-2,2	1.948	2.011	3,2
Wien	17.697	16,4	342	2,0	6.047	6.679	10,5
ÖSTERREICH	108.085	100,0	491	0,5	33.210	35.233	6,1



LEHRLINGSAUSBILDUNG IN TIROL

Zum Stichtag 31.12.2022 waren im Bundesland Tirol insgesamt 10.408 Lehrlinge in Ausbildung, davon 7.172 (69 %) Burschen und 3.236 (31 %) Mädchen. Gegenüber dem Vorjahr ist das ein Minus von 161 Lehrlingen (-1,5 %).

Anzahl der Lehrlinge nach Sparten und Lehrjahren

Sparte	Lehrjahr					Veränderungen gegenüber 2021	
	1.	2.	3.	4.	gesamt	absolut	in %
Gewerbe und Handwerk	1.512	1.595	1.448	786	5.341	-114	-2,1
Industrie	352	313	335	272	1.272	-16	-1,2
Handel	536	512	446	13	1.507	-42	-2,7
Bank und Versicherung	26	33	32	-	91	-4	-4,2
Transport und Verkehr	89	73	76	20	258	23	9,8
Tourismus und Freizeitwirtschaft	337	298	259	19	913	-65	-6,6
Information und Consulting	67	63	61	33	224	13	6,2
Nichtkammer *)	237	227	220	54	738	56	8,2
Selbständige Ausbildungseinrichtungen **)	35	17	8	4	64	-12	-15,8
Gesamt	3.191	3.131	2.885	1.201	10.408	-161	-1,5

Veränderungen gegenüber 2021:

absolut	15	21	-290	93	-161
in %	0,5	0,7	-9,1	8,4	-1,5

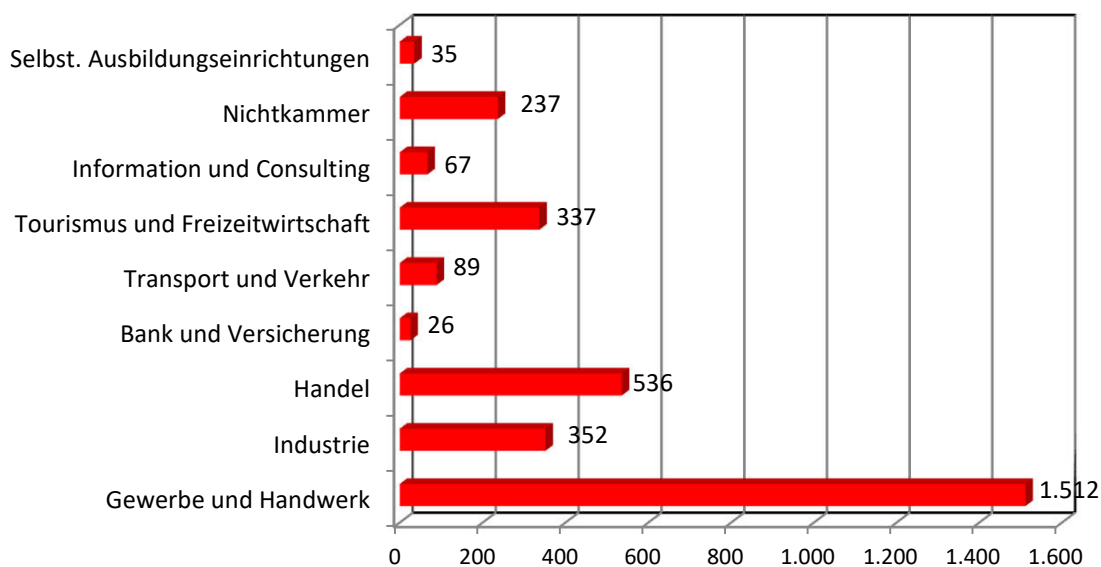
*) Nicht der Kammer der gewerblichen Wirtschaft zugehörige Betriebe (z.B.: Rechtsanwälte, Apotheken, Schulen, Universitäten)

**) Institutionen mit dem Hauptziel der Lehrlingsausbildung

Anzahl der Lehrlinge im 1. Lehrjahr

Zum Stichtag 31.12.2022 waren in Tirol 3.191 Lehrlinge im 1. Lehrjahr in Ausbildung, das sind 15 (+ 0,5 %) mehr als im Vorjahr.

Sparte	2022			2021			Veränderungen gegenüber 2021	
	männl.	weibl.	gesamt	männl.	weibl.	gesamt	absolut	in %
Gewerbe und Handwerk	1.206	306	1.512	1.249	338	1.587	-75	-4,7
Industrie	267	85	352	254	64	318	34	10,7
Handel	261	275	536	222	317	539	-3	-0,6
Bank und Versicherung	9	17	26	10	17	27	-1	-3,7
Transport und Verkehr	65	24	89	51	21	72	17	23,6
Tourismus und Freizeitwirtschaft	141	196	337	157	161	318	19	6,0
Information und Consulting	33	34	67	36	21	57	10	17,5
Nichtkammer	89	148	237	95	122	217	20	9,2
Selbst. Ausbildungseinrichtungen	18	17	35	30	11	41	-6	-14,6
Gesamt	2.089	1.102	3.191	2.104	1.072	3.176	15	0,5



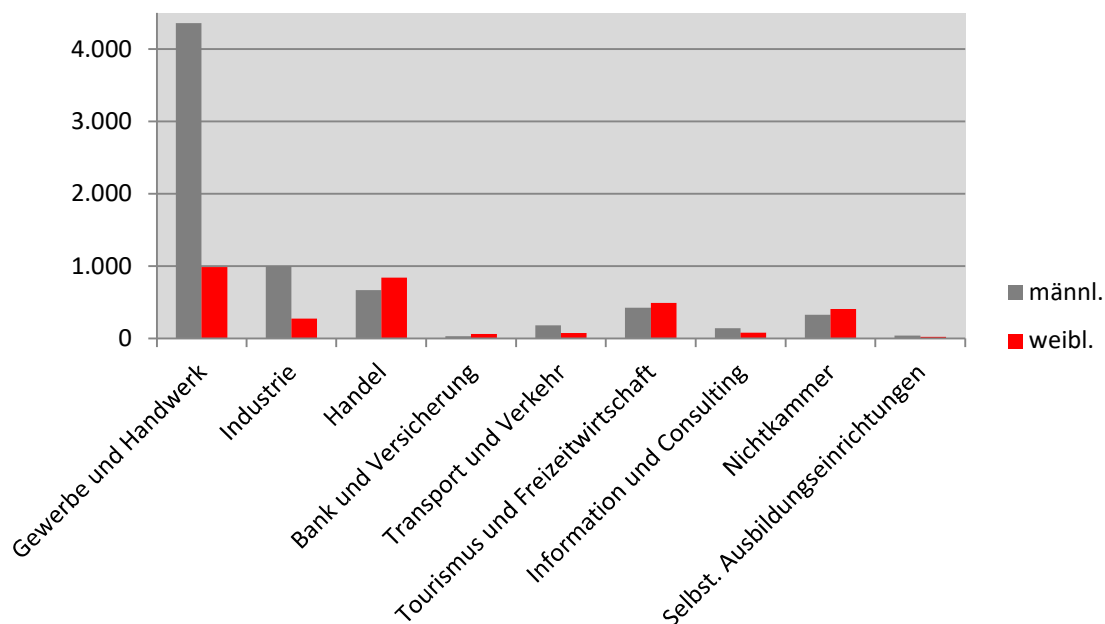
Lehrlinge nach Sparten

Anzahl der Lehrlinge nach Sparten und Geschlecht

Sparte	2022			2021			Veränderungen gegenüber 2021	
	männl.	weibl.	gesamt	männl.	weibl.	gesamt	absolut	in %
Gewerbe und Handwerk	4.356	985	5.341	4.397	1.058	5.455	-114	-2,1
Industrie	999	273	1.272	1.023	265	1.288	-16	-1,2
Handel	668	839	1.507	609	940	1.549	-42	-2,7
Bank und Versicherung	31	60	91	33	62	95	-4	-4,2
Transport und Verkehr	181	77	258	167	68	235	23	9,8
Tourismus und Freizeitwirtschaft	424	489	913	468	510	978	-65	-6,6
Information und Consulting	143	81	224	145	66	211	13	6,2
Nichtkammer	329	409	738	315	367	682	56	8,2
Selbst. Ausbildungseinrichtungen	41	23	64	58	18	76	-12	-15,8
Gesamt	7.172	3.236	10.408	7.215	3.354	10.569	-161	-1,5

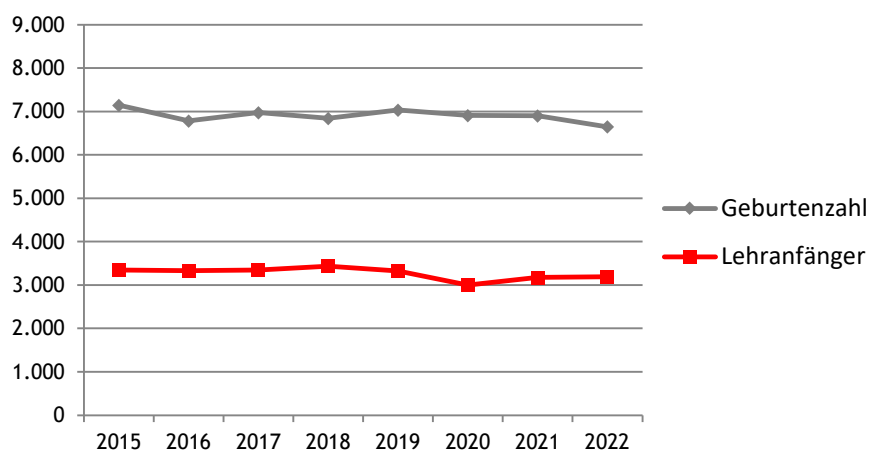
Veränderungen gegenüber 2021:

absolut	-43	-118	-161
in %	-0,6	-3,5	-1,5



Gegenüberstellung Geburtenzahl zu Lehreinritten

Geburten- jahrgang	Geburten- zahl	Ende Schulpflicht	Lehρανfänger	Anteil Lehρανfänger an Geburtenzahl in %
1965	11.405	1980	5.812	50,96
1970	9.877	1985	5.282	53,48
1980	8.257	1995	3.589	43,47
1990	8.198	2005	4.246	51,79
1996	8.321	2011	4.048	48,65
2000	7.149	2015	3.344	46,78
2001	6.783	2016	3.334	49,15
2002	6.973	2017	3.348	48,01
2003	6.844	2018	3.438	50,23
2004	7.038	2019	3.326	47,26
2005	6.911	2020	3.001	43,42
2006	6.905	2021	3.176	45,99
2007	6.651	2022	3.191	47,98
2008	6.703	2023		
2009	6.636	2024		
2010	6.819	2025		
2011	6.724	2026		
2012	6.917	2027		
2013	6.962	2028		

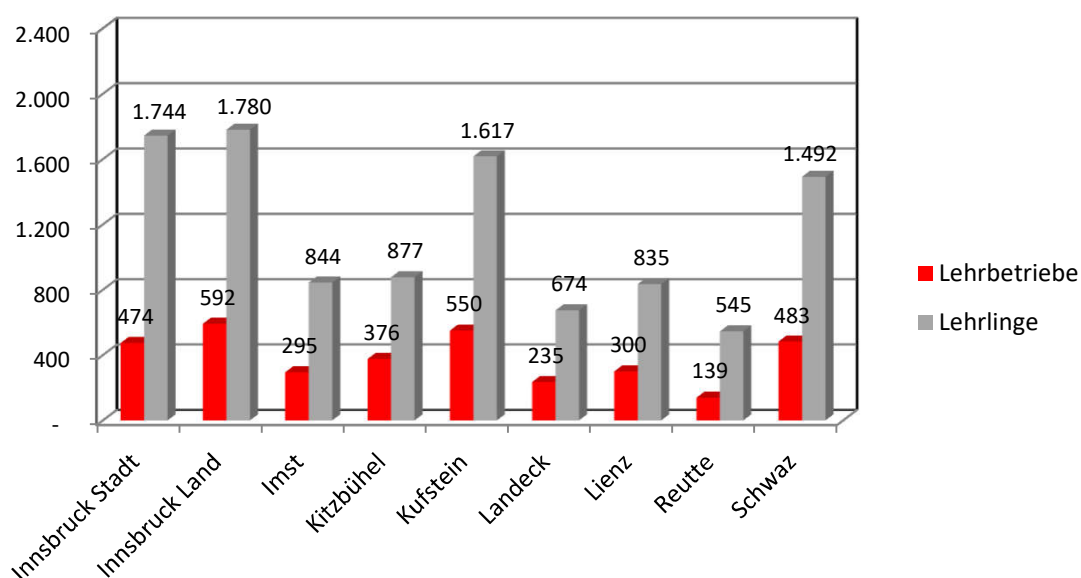


Quelle Geburtenzahl: Demographische Daten Tirol 2021, Amt der Tiroler Landesregierung, Raumordnung und Statistik, Landesstatistik Tirol, Dezember 2022

Anzahl der Lehrbetriebe bzw. Lehrlinge nach Bezirken

Bezirk	Lehrbetriebe			Lehrlinge		
	2022	2021	+/-	2022	2021	+/-
Innsbruck Stadt	474	488	-14	1.744	1.779	-35
Innsbruck Land	592	617	-25	1.780	1.907	-127
Imst	295	313	-18	844	880	-36
Kitzbühel	376	372	4	877	879	-2
Kufstein	550	546	4	1.617	1.618	-1
Landeck	235	241	-6	674	677	-3
Lienz	300	297	3	835	793	42
Reutte	139	149	-10	545	574	-29
Schwaz	483	485	-2	1.492	1.462	30
Gesamt*	3.156	3.227	-71	10.408	10.569	-161

Die Anzahl der Lehrbetriebe ist im Vergleich zum Vorjahr tirolweit gesunken. Ein Plus an Lehrbetrieben gab es nur in den Bezirken Kitzbühel, Kufstein und Lienz. Auch die Anzahl der Lehrlinge ist zurückgegangen. In den Bezirken Lienz und Schwaz gab es ein Lehrlingsplus.



* Die Gesamtzahl der Lehrbetriebe ist um Mehrfachzugehörigkeiten bereinigt.

Anzahl der Lehrbetriebe nach Sparten und Bezirken

Sparte	Ibk. Stadt	Ibk. Land	Imst	Kitz- bühel	Kuf- stein	Land- eck	Lienz	Reutte	Schwaz	gesamt	2021 +/-
Gewerbe und Handwerk	187	372	188	216	320	136	171	73	281	1.860	-72
Industrie	8	22	7	12	26	4	13	5	12	93	0
Handel	116	90	51	54	91	34	55	26	89	451	10
Bank und Versicherung	9	11	5	3	0	G	G	3	3	34	1
Transport und Verkehr	7	11	5	7	28	6	G	5	13	80	5
Tourismus und Freizeitwirtschaft	50	49	28	50	50	45	27	24	60	374	-29
Information und Consulting	42	22	5	18	17	6	7	3	22	141	7
Nichtkammer	71	38	18	25	38	10	28	7	31	242	7
Selbst. Ausbildungseinrichtungen	4	G	G	0	3	G	G	0	G	6	1
Gesamt*	474	592	295	376	550	235	300	139	483	3.156	-71

Veränderungen gegenüber 2021:

absolut	-14	-25	-18	4	4	-6	3	-10	-2	-71
in %	-2,9	-4,1	-5,8	1,1	0,7	-2,5	1,0	-6,7	-0,4	-2,2

Derzeit gibt es 3.156 Ausbildungsbetriebe in Tirol. Führend ist die Sparte Gewerbe und Handwerk mit 1.860 Betrieben, gefolgt vom Handel mit 451 und der Sparte Tourismus und Freizeitwirtschaft mit 374 Lehrbetrieben.

* Die Gesamtzahl der Lehrbetriebe ist um Mehrfachzugehörigkeiten bereinigt.

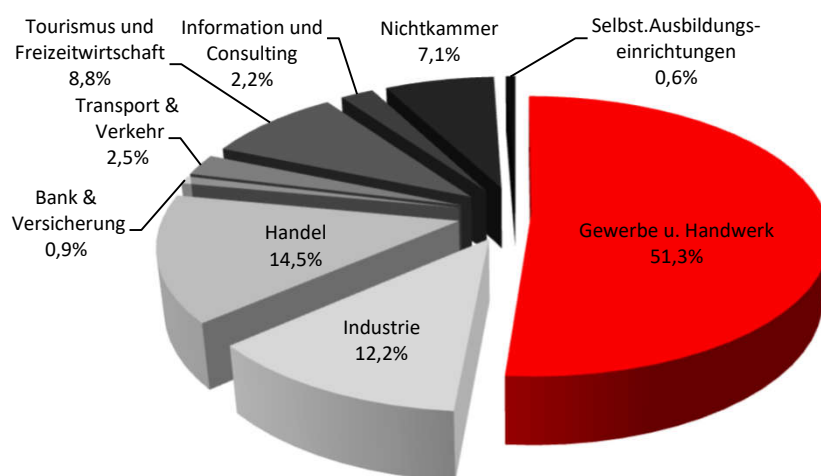
Anzahl der Lehrlinge nach Sparten und Bezirken

Sparte	lbk. Stadt	lbk. Land	Imst	Kitz-bühel	Kufstein	Land-eck	Lienz	Reutte	Schwaz	gesamt	Anteil in %	2021 +/-
Gewerbe u. Handwerk	705	898	529	459	851	398	491	199	811	5.341	51,3	-114
Industrie	57	330	32	72	276	25	112	181	187	1.272	12,2	-16
Handel	279	281	127	124	212	97	120	65	202	1.507	14,5	-42
Bank und Versicherung	45	20	8	7	0	3	G	3	4	91	0,9	-4
Transport und Verkehr	34	36	6	20	85	21	G	9	45	258	2,5	23
Tourismus und Freizeitwirtschaft	118	118	103	129	86	104	55	76	124	913	8,8	-65
Information und Consulting	73	31	7	29	33	7	8	5	31	224	2,2	13
Nichtkammer	403	49	31	37	64	16	44	7	87	738	7,1	56
Selbst.Ausbildungseinrichtungen	30	17	G	0	10	3	G	0	G	64	0,6	-12
Gesamt	1.744	1.780	844	877	1.617	674	835	545	1.492	10.408	100,0	-161

Veränderungen gegenüber 2021:

absolut	-35	-127	-36	-2	-1	-3	42	-29	30	-161
in %	-2,0	-6,7	-4,1	-0,2	-0,1	-0,4	5,3	-5,1	2,1	-1,5

Im Jahr 2022 wurden im Bezirk Innsbruck-Land mit 1.780 Lehrlingen am meisten Lehrlinge ausgebildet, gefolgt von Innsbruck-Stadt mit 1.744, Kufstein mit 1.617 und Schwaz mit 1.492 Lehrlingen.



Verlängerte Lehrzeit und Teilqualifizierung

Nach den Bestimmungen des Berufsausbildungsgesetzes kann die Erlernung des Lehrberufes entweder

- innerhalb einer verlängerten Lehrzeit gem. § 8b Abs.1 BAG oder
- im Rahmen einer Teilqualifikation gem. § 8b Abs.2 BAG

vereinbart werden.

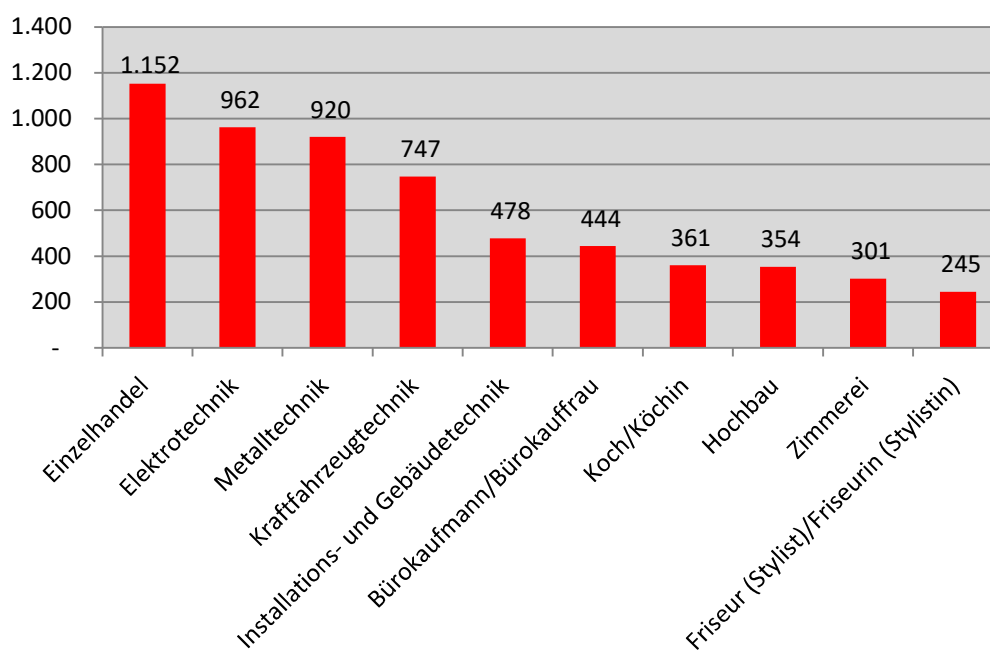
Nähere Informationen dazu unter: www.tirol-lehrling.at

Sparte	Verlängerte Lehre gem. § 8b Abs. 1		Teilqualifizierung gem. § 8b Abs. 2	
	2022	2021	2022	2021
Gewerbe und Handwerk	200	214	25	27
Industrie	27	29	3	5
Handel	169	150	14	13
Bank und Versicherung	0	0	0	0
Transport und Verkehr	7	3	0	0
Tourismus und Freizeitwirtschaft	43	44	8	7
Information und Consulting	3	5	0	0
Nichtkammer	43	43	3	4
Selbst. Ausbildungseinrichtungen	30	41	6	4
Gesamt	522	529	59	61

Die Tiroler "Top Ten" - Lehrberufe

Obwohl in der Tiroler Wirtschaft in ca. 160 Lehrberufen ausgebildet wird, konzentrieren sich 57,3 % der Lehrlinge auf lediglich 10 Lehrberufe.

	gesamt	Anteil in %
1. Einzelhandel	1.152	11,1
2. Elektrotechnik	962	9,2
3. Metalltechnik	920	8,8
4. Kraftfahrzeugtechnik	747	7,2
5. Installations- und Gebäudetechnik	478	4,6
6. Bürokaufmann/Bürokauffrau	444	4,3
7. Koch/Köchin	361	3,5
8. Hochbau	354	3,4
9. Zimmerei	301	2,9
10. Friseur (Stylist)/Friseurin (Stylistin)	245	2,4



Die 10 häufigsten Lehrberufe der Mädchen

37,7 % der Mädchen werden in nur drei Lehrberufen ausgebildet. 60 % der Mädchen erlernen die Top Ten der Lehrberufe.

	gesamt	Anteil in %
1. Einzelhandelskauffrau	687	21,2
2. Bürokauffrau	329	10,2
3. Friseurin (Stylistin)	205	6,3
4. Hotel- und Gastgewerbeassistentin	148	4,6
5. Pharmazeutisch-kaufmännische Assistentin	124	3,8
6. Köchin	114	3,5
7. Metalltechnikerin	92	2,8
8. Konditorin (Zuckerbäckerin)	84	2,6
9. Restaurantfachfrau	80	2,5
10. Kosmetikerin & Fußpflegerin	77	2,4

Erfreulich ist, dass der Lehrberuf Metalltechnik, ein „typischer Männerberuf“, zwischenzeitlich von immer mehr Mädchen erlernt wird.

Die 10 häufigsten Lehrberufe der Burschen

Wie in den vergangenen Jahren ist die Situation bei den Burschen etwas günstiger. Mit 33,8 % bei den ersten drei Lehrberufen ist die Konzentration geringer als bei den Mädchen. Die Verteilung auf die Top Ten-Lehrberufe ist hingegen bei den Burschen mit 64,8 % noch ausgeprägter als bei den Mädchen.

	gesamt	Anteil in %
1. Elektrotechniker	907	12,6
2. Metalltechniker	828	11,5
3. Kraftfahrzeugtechniker	695	9,7
4. Einzelhandelskaufmann	465	6,5
5. Installations- und Gebäudetechniker	464	6,5
6. Hochbauer (Maurer)	349	4,9
7. Zimmerer	294	4,1
8. Koch	247	3,4
9. Mechatroniker	212	3,0
10. Tischler	188	2,6

Vorzeitige Auflösung von Lehrverhältnissen

Eine Auswertung aufgrund der von den Lehrberechtigten der Lehrlingsstelle angezeigten Auflösungen von Lehrverhältnissen ergibt folgendes Bild:

Gesamtübersicht	2022	2021
einvernehmliche Auflösung	546	469
vorzeitige Auflösung durch den Lehrberechtigten	98	92
vorzeitige Auflösung durch den Lehrling (gesetzlichen Vertreter)	464	408
Lösung während der Probezeit	574	485
außerordentliche Auflösung gem § 15 a BAG	0	G
Übertritt in ein betriebliches Lehrverhältnis	38	58
Summe	1.720	1.514

Sparte	1*	2*	3*	4*	5*	6*	Gesamt
Gewerbe und Handwerk	286	51	221	239	0	0	797
Industrie	39	4	29	50	0	0	122
Handel	84	25	65	128	0	0	302
Bank und Versicherung	0	0	G	3	0	0	4
Transport und Verkehr	8	G	11	21	0	0	42
Tourismus und Freizeitwirtschaft	93	7	89	85	0	0	274
Information und Consulting	10	G	9	13	0	0	33
Nichtkammer	20	4	13	30	0	G	69
Selbst. Ausbildungseinrichtungen	6	4	26	5	0	36	77
Summe	546	98	464	574	0	38	1.720
Veränderung zu 2021	77	6	56	89	-2	-20	206

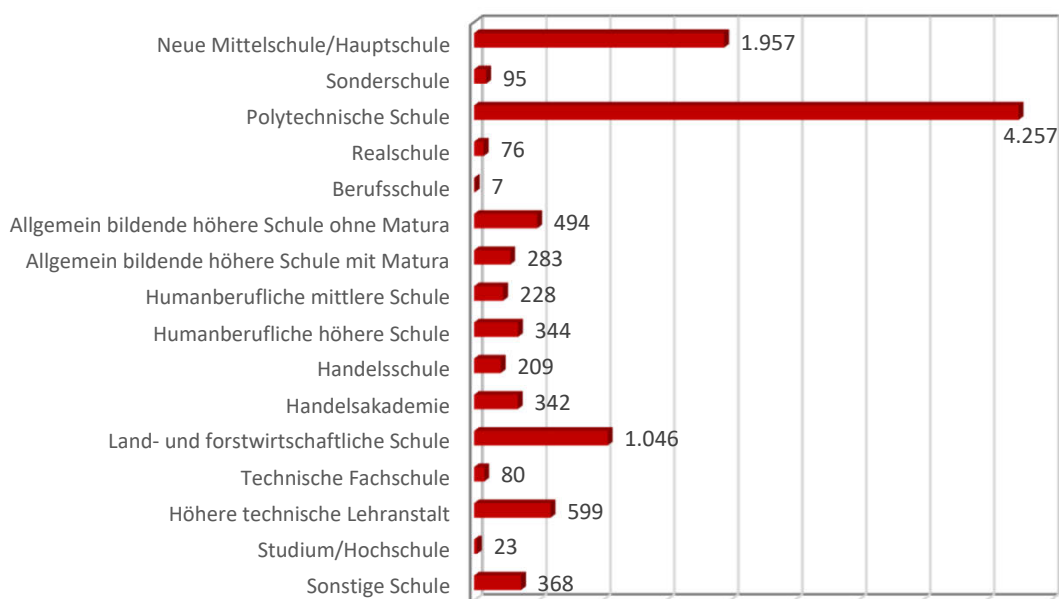
- 1* einvernehmliche Auflösung
- 2* vorzeitige Auflösung durch den Lehrberechtigten
- 3* vorzeitige Auflösung durch den Lehrling (gesetzlichen Vertreter)
- 4* Lösung während der Probezeit
- 5* außerordentliche Auflösung gem § 15 a BAG
- 6* Übertritt in ein betriebliches Lehrverhältnis

Schulbildung der Lehrlinge

Auswertung aufgrund der Angaben im Lehrvertrag

	gesamt	in %
Neue Mittelschule/Hauptschule	1.957	18,8
Sonderschule	95	0,9
Polytechnische Schule	4.257	40,9
Realschule	76	0,7
Berufsschule	7	0,1
Allgemein bildende höhere Schule ohne Matura	494	4,7
Allgemein bildende höhere Schule mit Matura	283	2,7
Humanberufliche mittlere Schule	228	2,2
Humanberufliche höhere Schule	344	3,3
Handelsschule	209	2,0
Handelsakademie	342	3,3
Land- und forstwirtschaftliche Schule	1.046	10,0
Technische Fachschule	80	0,8
Höhere technische Lehranstalt	599	5,8
Studium/Hochschule	23	0,2
Sonstige Schule	368	3,5
Summe	10.408	100,0

Der Großteil der Lehrlinge (40,9 %) wird weiterhin in den Polytechnischen Schulen auf die Lehre vorbereitet.



Lehrlinge mit nichtösterreichischer Staatsbürgerschaft

Anzahl ausländischer Lehrlinge nach Nationalität

Deutschland	426	Slowenien	10	Weiters kommen Lehrlinge aus folgenden Ländern:	
Türkei	114	Thailand	10		
Afghanistan	103	Iran	9	Albanien	Marokko
Syrien	94	Tschechien	9	Aserbaidschan	Moldawien
Kroatien	85	Ukraine	9	Brasilien	Mongolei
Ungarn	82	Armenien	8	China	Nordmazedonien
Bosnien-Herzegow.	72	Kirgistan	6	Frankreich	Philippinen
Serbien	55	Großbritannien	5	Gambia	Schweden
Italien	40	Nigeria	5	Indien	Sri Lanka
Russland	33	Schweiz	5	Indonesien	Sudan
Rumänien	28	Nepal	4	Irland	Tunesien
Polen	21	Ägypten	3	Jordanien	Uganda
Irak	20	Belgien	3	Kamerun	USA
Bulgarien	19	Eritrea	3	Kolumbien	Vatikan
Niederlande	18	Griechenland	3	Libanon	Vietnam
Somalia	15	Lettland	3	Mali	
Portugal	13	Luxemburg	3		
Spanien	12				
Slowakei	11				Gesamt:
Ghana	10				1.402

In Tirol werden aktuell Lehrlinge aus 64 verschiedenen Staaten ausgebildet. Insgesamt besitzen 13,5 % (2021: 12,8 %) aller Lehrlinge in Tirol nicht die österreichische Staatsbürgerschaft.

Berufe mit den meisten nichtösterreichischen Lehrlingen

Einzelhandel	185	Karosseriebautechnik	22
Elektrotechnik	142	Zimmerei	20
Metalltechnik	107	Informationstechnologie	19
Kraftfahrzeugtechnik	80	Betriebslogistikkaufmann/-frau	18
Installations- und Gebäudetechnik	76	Maler/in und Beschichtungstechniker/in	18
Koch/Köchin	75	Labortechnik	17
Hotel- und Gastgewerbeassistent/in	63	Pharmazeutisch-kaufmännische Assistenz	16
Restaurantfachmann/Restaurantfachfrau	62	Hotelkaufmann/Hotelkauffrau	14
Friseur (Stylist)/Friseurin (Stylistin)	40	Platten- und Fliesenleger/in	14
Bürokaufmann/Bürokauffrau	36	Prozesstechnik	13
Tischlerei	36	Seilbahntechnik	13
Hochbau	30	Applikationsentwicklung - Coding	11
Mechatronik	27	Konditorei (Zuckerbäckerei)	10
Speditionskaufmann/Speditionskauffrau	25		

TYROLSKILLS 2022 - Lehrlingswettbewerb Tirol

Zum 72. Lehrlingswettbewerbsjahr der Wirtschaftskammer Tirol haben sich im Berichtsjahr 3.424 Lehrlinge angemeldet. 2.874 Lehrlinge sind in 64 Berufen nach den durchgeführten Vorausscheidungen zu den einzelnen Wettbewerben angetreten.

Preisträger Tirol	2022
Zweimaliger Landessieger	4
Landessieger	89
2. Platz	80
3. Platz	69
Goldenes Leistungsabzeichen	237
Silbernes Leistungsabzeichen	284
Gesamt:	763

Bezirk	Preisträger
Innsbruck-Stadt	86
Innsbruck-Land	119
Imst	45
Kitzbühel	64
Kufstein	103
Landeck	54
Lienz	97
Reutte	43
Schwaz	104

Sparte	Preisträger
Gewerbe u. Handwerk	507
Industrie	149
Handel	22
Bank u. Versicherung	5
Transport u. Verkehr	8
Tourismus u. Freizeitwirtschaft	15
Information u. Consulting	0
Nichtkammer	22
Ausbildungseinrichtungen	12



Lehrabschlussprüfungen 2022

2022 sind in Tirol 5.266 Prüflinge, das sind um 198 weniger als im Vorjahr, zur Lehrabschlussprüfung angetreten. 8,9 % (Vorjahr: 7,9 %) von ihnen haben die Lehrabschlussprüfung mit ausgezeichnetem Erfolg bestanden, 18,4 % (Vorjahr: 17,3 %) mit gutem Erfolg.

Anzahl der Prüflinge nach Sparten und Ergebnis:

Sparte	Zahl der Antritte	mit Auszeichnung bestanden	mit gutem Erfolg bestanden	bestanden	nicht bestanden
Gewerbe und Handwerk	1.744	106	298	936	404
Industrie	404	47	93	179	85
Handel	531	97	131	257	46
Bank u. Versicherung	42	5	16	16	5
Transport u. Verkehr	90	11	24	45	10
Tourismus u. Freizeitwirtschaft	379	32	79	220	48
Information u. Consulting	70	11	9	32	18
Nichtkammer	238	35	49	95	59
Teilqualifizierung gem. § 8b(2) BAG	20	0	0	20	0
Ausnahmsw. Zulass. gem. § 23(5) BAG	1.087	64	161	548	314
§ 23 (9) BAG	0	0	0	0	0
§ 27a BAG	9	G	G	7	0
Delegierungen gem. § 23(2) BAG	652	59	106	306	181
SUMME	5.266	468	967	2.661	1.170
Anteil in %	100	8,9	18,4	50,5	22,2
davon Zusatzprüfungen	333	49	76	133	75
davon § 23(2a) BAG (vorzeitiger Antritt)	304	46	77	135	46
Veränderungen gegenüber 2021	-198	39	21	-175	-83

Landes-Berufsausbildungsbeirat

Beiratstätigkeit

Im Berichtsjahr hielt der Beirat insgesamt 9 ordentliche Sitzungen ab. Neben der verwaltungsrechtlichen Abwicklung gemäß den einschlägigen Bestimmungen des Berufsausbildungsgesetzes befasste sich der Beirat mit den verschiedensten unten näher angeführten Themen.

Die Sitzungen im Detail:

- 31.01.2022 - Klaus Schuchter, BEd MA, Schulqualitätsmanager Berufsschulen:
Austausch über aktuelle Themen wie Lernortekooperation, Erfahrungen zur neuen Beschulung im Handel,...
- 14.03.2022 - Dr. Johann Lettenbichler, ehemaliger Landesschulinspektor:
„Begrifflichkeiten im Rahmen der Lehre“
- Lehrlingsstatistik 2021
- 20.04.2022 - Lehrabschlussprüfungsergebnisse Hörgeräteakustik, Labortechnik, Metallbearbeitung
- Vorstellung der Lehrlingsbefragung im Bereich Kosmetik und Fußpflege durch die Jugendabteilung der Arbeiterkammer
- 23.05.2022 - Hansjörg Steixner, Prüfungsservice:
Lehrabschluss im 2. Bildungsweg
Prüferschulungen
- Befragung der Lehrlinge Kosmetik/Fußpflege
- 27.06.2022 - Helmut Wittmer: Bericht über den aktuellen Stand beim Projekt „Duale Akademie“
- 12.09.2022 - Mag. Eva Spiegel-Peters: Vorstellung und Führung durch das Ausbilderforum
- Denise Finarolli, Bereichsleitung KOST: Ausbildungspflicht bis 18
- 20.10.2022 - Mag. Klemens Riegler-Picker, Geschäftsführer Bildungsplattform der WKÖ GmbH:
wîse up - Vorstellung der digitalen Lernplattform
- 14.11.2022 - Besichtigung der Tiroler Fachberufsschule für Metalltechnik
- 19.12.2022 - Michaela Sattler, Förderservice: Bericht zu den Lehrbetriebsförderungen
- Themenschwerpunkte 2023
- Verabschiedung des langjährigen Beiratsmitgliedes Robert Koschin

Feststellungsverfahren gem. § 3a Abs. 3 BAG

Im Jahr 2022 wurden 493 Anträge auf Durchführung eines Feststellungsverfahrens eingebracht, das ist ein Antrag weniger als im Vorjahr. Von diesen 493 Anträgen wurden 16 Anträge vor bzw. beim Betriebsbesuch vom Antragsteller selbst zurückgezogen.

Die meisten Anträge entfielen auf die Sparte Gewerbe und Handwerk, nämlich 178, gefolgt von der Sparte Handel mit 106 und der Sparte Tourismus und Freizeitwirtschaft mit 96.

Gesamtübersicht

Sparte	2022	2021
Gewerbe und Handwerk	178	199
Industrie	18	13
Handel	106	90
Bank und Versicherung	5	2
Transport und Verkehr	11	14
Tourismus und Freizeitwirtschaft	96	94
Information und Consulting	38	31
Nichtkammer	41	51
Summe	493	494

Erhöhung der in den Ausbildungsvorschriften festgesetzten Verhältniszahlen gem. § 8 Abs. 13 BAG

Im vergangenen Jahr wurden 2 Anträge gem. § 8 Abs. 13 BAG im Bereich der Sparte Gewerbe und Handwerk gestellt, welche positiv erledigt werden konnten.

Gesetzlich vorgesehene Betriebsbesuche

Zusätzlich zu den formellen Feststellungsverfahren wurden 2022 von den Mitarbeiter:innen der Lehrlingsstelle 146 weitere Überprüfungen zur betrieblichen Eignung als Lehrbetriebe durchgeführt. Zumeist handelte es sich dabei um Erhebungen in Zusammenhang mit der Ausbildung von Lehrlingen in zusätzlichen, verwandten Lehrberufen oder Doppellehren.

Erhebungen gem. § 2 Abs. 6 BAG	2022	2021
Gewerbe und Handwerk	72	81
Industrie	18	17
Handel	23	12
Bank und Versicherung	-	-
Transport und Verkehr	7	2
Tourismus und Freizeitwirtschaft	18	7
Information und Consulting	4	3
Nichtkammer	4	8
Summe	146	130

Als zusätzliches Service erfolgte in den meisten Fällen eine allgemeine Ausbildungsberatung. Im Vordergrund stand dabei das Bemühen, den Betrieben durch aktive Beratung in Ausbildungsfragen zu helfen. Dafür wurde auch eine eigene Ausbildungsmappe als übersichtliches Nachschlagewerk konzipiert, die alle wesentlichen Informationen für das Ausbilden von Lehrlingen enthält.

Zusätzlich konnten sich zwei Ausbildungsberater im Rahmen der Richtlinien zur Förderung der betrieblichen Ausbildung gem. § 19c BAG um Fragen und Anliegen der Lehrbetriebe kümmern. Sie haben 2022 insgesamt 623 Betriebe besucht und über verschiedenste Lehrlingsthemen informiert. Die Schwerpunkte lagen dabei auf der Beratung zu Lehrbetriebsförderungen und zum Thema Qualität in der Ausbildung (siehe dazu auch Seite 22 - Ausbildungsberatung).

Inklusive der Feststellungsverfahren wurden also im Berichtsjahr 1.262 Lehrbetriebe von den Mitarbeiter:innen der Lehrlingsstelle persönlich besucht.

Qualität in der dualen Ausbildung

Das Bewusstsein für die Bedeutung einer qualitativ hochwertigen Lehrlingsausbildung ist so groß wie noch nie. Mehrere Qualitätssiegel bieten einen zusätzlichen Anreiz für die Optimierung der Ausbildungsstrukturen in den Lehrbetrieben. Ziel dieser Auszeichnungen ist neben einer laufenden Qualitätsverbesserung auch eine Steigerung des Ansehens der dualen Ausbildung.

Ausgezeichneter Tiroler Lehrbetrieb

Im Rahmen dieser Qualitäts- und Imageaktion der Tiroler Landesregierung und der Sozialpartner werden jene Betriebe ausgezeichnet, die sich in besonderer Weise um ihre Lehrlinge bemühen. Diese Unternehmen haben damit auch die Chance die besten jungen Leute für eine Ausbildung zu gewinnen.

Das Land Tirol hat auf Vorschlag einer Jury aus Vertretern der Landesregierung, der Wirtschaftskammer Tirol und der Arbeiterkammer Tirol das Prädikat **Ausgezeichneter Tiroler Lehrbetrieb** bisher an 204 Tiroler Lehrbetriebe verliehen.

In diesen 204 Lehrbetrieben werden 31 % der Tiroler Lehrlinge ausgebildet.

Weiterbildungspass für Lehrlingsausbilder:innen

Der Weiterbildungspass für Lehrlingsausbilder:innen und die Auszeichnung zur/zum Diplomierten Lehrlingsausbilder:in leisten einen nachhaltigen Beitrag zur Qualitätsentwicklung in der Lehrlingsausbildung. Engagierte Ausbilder:innen sind es, die eine qualitativ hochwertige Lehrlingsausbildung garantieren.

Betreut und administrativ begleitet wird diese Zertifizierung von den Mitarbeiter:innen des Ausbilderforums Tirol. Das Ausbilderforum Tirol ist eine Initiative der Tiroler Sozialpartner und des Landes Tirol und hat die Aufgabe, die Weiterbildung und Vernetzung von Lehrlingsausbilder:innen zu fördern.

Die Zertifizierung des Weiterbildungspasses für Lehrlingsausbilder:innen erfolgt in drei Qualifikationsstufen. Aktuell gibt es:

- 148 Diplomierte Lehrlingsausbilder:innen
- 196 AbsolventInnen der Qualifikationsstufe 2
- 342 AbsolventInnen der Qualifikationsstufe 1

Insgesamt sind in Tirol zur Zeit 5.217 Ausbilder:innen mit der Ausbildung von Lehrlingen beauftragt.

Förderungen für Lehrlinge und Lehrbetriebe



Förderfallstatistik

01.01.2022 bis 31.12.2022

Förderung	Volumen (€)	% Anteil Österr.	Anzahl Förderfälle	Volumen 2021 Vergl. Zeitraum	Änderung in %
Basisförderung	16.471.435	10,67	9.804	16.251.332	1,3
Erwachsenenlehre	390.032	19,23	135	365.847	6,7
PÜBA	19.000	14,29	19	26.000	-26,9
LAP	196.100	8,91	905	196.000	0,5
Ausbilderfortbildung	60.610	5,84	224	48.952	23,8
Ausbildungsverbund	965.750	7,96	3.301	735.081	31,4
Digi-Scheck	467.770	5,89	1.186	136.422	243
Verbund-KUA	-	-	-	120.024	-
Aufenthalte	4.177.232	8,72	4.867	2.004.798	108,4
Lernschwierigkeiten	144.506	4,65	206	131.283	10,1
VBK-LAP	353.698	6,95	1.100	286.954	23,2
LAP-WH	94.682	k.A.	788	114.197	-17,1
Lehrlings-Bonus	-	-	-	1.513.500	-
Zertifizierung von Prüfern	4.300	k.A.	20	7.740	-44,4
Gesamt	23.345.115			21.938.130	6,4

Abkürzungen:

PÜBA:	Prämie für Übernahme aus überbetrieblichen Ausbildungseinrichtungen
LAP:	Ausgezeichnete oder gute Lehrabschlussprüfung
Digi-Scheck:	Verbund-Digi-Scheck ist eine Förderung für Lehrlinge - beschränkt auf die Jahre 2021 und 2022 sowie weiters beschränkt auf je 3 Kurse pro Jahr mit max. Fördersumme von € 500,- pro Kurs
Verbund-KUA:	Förderung für Kursbesuche während der Kurzarbeit
Aufenthalte:	unter diesem Titel sind Auslandspraktika, Sprachkurse sowie Internatskosten zusammengefasst
VBK-LAP:	Vorbereitungskurse auf die Lehrabschlussprüfung (Lehrling)
LAP-WH:	kostenloser Antritt zu Wiederholungsprüfungen
Lehrlings-Bonus:	Lehrlings-Bonus 1+2 und 3 = Zusatzbonus für Klein- und Kleinstunternehmer

Coaching für Lehrlinge und Lehrbetriebe

(Zeitraum Jänner 2022 - Dezember 2022)

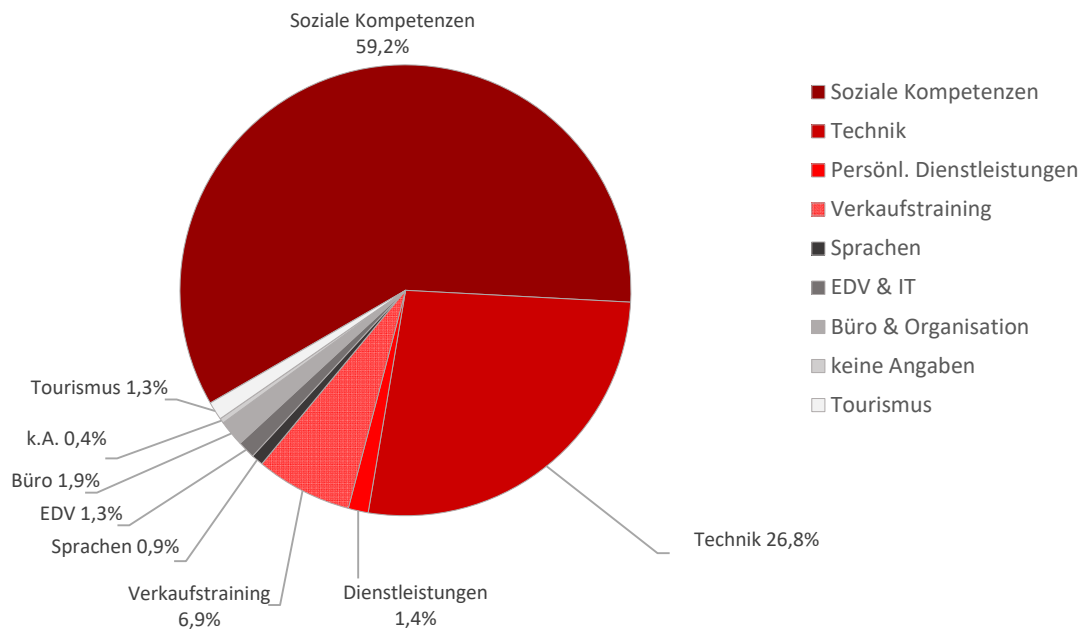
Coaching	Erstgespräche	Personen in Coaching-Prozessen im laufenden Jahr	Beendete Coachingprozesse**	Aktuell offene Coachings
Lehrling	124	66	36	8
Betrieb	22	11	5	4

**Zumindest ein laufendes Coaching nach dem Erstgespräch

Ausbildungsverbund und Kursveranstaltungen

Verbund	Anzahl 2022	Volumen 2022	Anzahl 2021	Volumen 2021
Verpflichtend	78	27.756	106	32.305
Freiwillig fachlich	970	376.231	856	266.912
Freiwillig zusätzlich	1.655	354.778	1.526	266.759
Vorbereitung LAP	520	102.606	398	73.258
Lehre plus Matura	78	104.378	80	905.847

Themenbereiche der Kursveranstaltungen im Ausbildungsverbund



Ausbildungsberatung

Eine wertvolle Hilfestellung für Lehrbetriebe waren auch die Betriebsbesuche durch die Ausbildungsberater:innen. 623 Betriebe wurden im Jahr 2022 von den Berater:innen besucht und über verschiedene Themen der Lehrlingsausbildung (Förderungen, Ausbildungsplanung, Berufsbilder, Ausgezeichneter Tiroler Lehrbetrieb) informiert.

Besondere Schwerpunkte waren:

- Digitale Antragstellung bei Förderanträgen
- Digitale Anmeldung von Lehrverträgen
- Neue Berufsbilder
- Neue Lehrberufe
- Ausbildungsleitfäden
- Ausbildungsverbünde
- Ausgezeichneter Tiroler Lehrbetrieb

Lehrberufe in Tirol

Nachstehend die Gesamtzusammenstellung der Lehrberufe, die zum Stichtag 31.12.2022 im Bundesland Tirol ausgebildet bzw. im Jahr 2022 geprüft wurden:

162 Lehrberufe (Einzellehre) 34 Lehrberufskombinationen (Doppellehre)

Lehrberuf(e)	Lehrlinge	Lehrbetriebe	Prüfungen	
			bestanden	nicht bestanden
Applikationsentwicklung - Coding	42	29	G	G
Archiv-, Bibliotheks- und Informationsassistent/in	6	4	0	G
Assistent/Assistentin in der Sicherheitsverwaltung	15	G	-	-
Augenoptik	62	16	180	105
Bäckerei	42	29	16	7
Bäckerei & Konditorei (Zuckerbäckerei) Schwerpunkt allgemeine Konditorei	6	6	-	-
Backtechnologie	G	G	-	-
Bahnreise- und Mobilitätsservice	G	G	-	-
Bankkaufmann/Bankkauffrau	62	27	27	4
Bautechnische Assistenz	12	8	4	0
Bautechnischer Zeichner/Bautechnische Zeichnerin	49	36	28	6
Bauwerksabdichtungstechnik	15	4	G	0
Bekleidungsgestaltung*	-	-	12	G
Bekleidungsgestaltung - Damenbekleidung	6	4	-	-
Bekleidungsgestaltung - Damenbekleidung & Herrenbekleidung	G	G	-	-
Bekleidungsgestaltung - Herrenbekleidung	5	4	-	-
Bekleidungsgestaltung - Herrenbekleidung & Einzelhandel - Schwerpunkt Textilhandel	G	G	-	-
Berufsfotograf/in	G	G	5	0
Berufskraftfahrer/Berufskraftfahrerin - Güterbeförderung	6	G	G	0
Beschriftungsdesign und Werbetechnik	14	9	7	0
Beschriftungsdesign und Werbetechnik & MalerIn und BeschichtungstechnikerIn - Funktionsbeschichtungen	G	G	-	-
Betonbau	7	3	-	-
Betonbau & Hochbau	9	4	-	-
Betonbau & Tiefbau	9	G	-	-
Betonfertigerteiltechnik	G	G	-	-
Betonfertigungstechnik	G	G	-	-
Betriebsdienstleister/Betriebsdienstleisterin	G	G	G	0
Betriebslogistikkaufmann/Betriebslogistikkauffrau	127	63	41	5
Bildhauerei	0	0	3	0
Blechblasinstrumentenerzeuger/in	G	G	G	0
Bodenleger/in	14	9	14	9
Bodenleger/in & Maler/in u. Beschichtungstechniker/in - Funktionsbeschichtungen	6	G	-	-
Brau- und Getränketechnik	7	5	G	0
Buchbinder/Buchbinderin	-	-	G	0
Buchbindetechnik und Postpresstechnologie - Schwerpunkt Buchbinder/in	G	G	-	-

Lehrberuf(e)	Lehrlinge	Lehr- betriebe	Prüfungen	
			bestanden	nicht bestanden
Büchsenmacher/in	G	G	-	-
Buch- und Medienwirtschaft - Buch- und Musikalienhandel	5	3	3	0
Bürokaufmann/Bürokauffrau	443	276	365	119
Bürokaufmann/Bürokauffrau & Allgemeiner Einzelhandel	25	4	-	-
Bürokaufmann/Bürokauffrau & Einzelhandel - Einrichtungsberatung	G	G	-	-
Bürokaufmann/Bürokauffrau & Einzelhandel - Elektro- und Elektronikberatung	G	G	-	-
Bürokaufmann/Bürokauffrau & Einzelhandel - Sportartikel	G	G	-	-
Bürokaufmann/Bürokauffrau & Einzelhandel - Telekommunikation	G	G	-	-
Bürokaufmann/Bürokauffrau & Einzelhandel - Textilhandel	3	3	-	-
Chemieverfahrenstechnik	23	3	G	7
Dachdecker/Dachdeckerin	G	G	4	0
Drogist/Drogistin	27	4	8	G
Drucktechnik - Bogenflachdruck	4	3	-	-
Drucktechnik - Digitaldruck	G	G	-	-
Druckvorstufentechnik	4	4	-	-
E-Commerce-Kaufmann/-frau	44	30	9	0
EDV-Kaufmann/-frau	5	4	0	0
Einkäufer/Einkäuferin	3	G	3	G
Einzelhandel - Allgemeiner Einzelhandel	156	65	31	4
Einzelhandel - Baustoffhandel	34	9	21	G
Einzelhandel - Einrichtungsberatung	63	13	30	G
Einzelhandel - Eisen- und Hartwaren	16	13	7	G
Einzelhandel - Eisen- und Hartwaren & E-Commerce-Kaufmann/E- Commerce-Kauffrau	G	G	-	-
Einzelhandel - Elektro-Elektronikberatung	28	16	11	0
Einzelhandel - Feinkostfachverkauf	34	9	12	7
Einzelhandel - Gartencenter	9	5	4	G
Einzelhandel - Kraftfahrzeuge u. Ersatzteile	35	18	15	G
Einzelhandel - Lebensmittelhandel	384	59	193	23
Einzelhandel - Parfümerie	24	5	5	G
Einzelhandel - Schuhe	18	10	14	G
Einzelhandel - Sportartikel	140	64	51	0
Einzelhandel - Sportartikel & Sportgerätefachkraft	G	G	-	-
Einzelhandel - Telekommunikation	49	22	16	G
Einzelhandel - Textilhandel	123	56	99	11
Einzelhandel - Uhren- u. Juwelenberatung	5	3	3	0
Elektronik*	-	-	16	3
Elektronik - Angewandte Elektronik	26	7	-	-
Elektronik - Angewandte Elektronik & Netzwerktechnik	G	G	-	-
Elektronik - Informations- u. Telekommunikationstechnik	7	G	-	-
Elektronik - Informations- u. Telekommunikationstechnik & Netzwerktechnik	G	G	-	-
Elektronik - Kommunikationselektronik	5	5	-	-
Elektronik - Kommunikationselektronik & Netzwerktechnik	13	10	-	-
Elektrotechnik*	-	-	241	101
Elektrotechnik - Anlagen- und Betriebstechnik	107	20	-	-

Lehrberuf(e)	Lehrlinge	Lehr- betriebe	Prüfungen	
			bestanden	nicht bestanden
Elektrotechnik - Anlagen- und Betriebstechnik & Automatisierungs- und Prozessleittechnik	141	41	-	-
Elektrotechnik - Anlagen- und Betriebstechnik & Erneuerbare Energien	G	G	-	-
Elektrotechnik - Anlagen- und Betriebstechnik & Gebäudeleittechnik	3	G	-	-
Elektrotechnik - Elektro- und Gebäudetechnik	135	62	-	-
Elektrotechnik - Elektro- und Gebäudetechnik & Erneuerbare Energien	11	7	-	-
Elektrotechnik - Elektro- und Gebäudetechnik & Gebäudeleittechnik	522	125	-	-
Elektrotechnik - Elektro- und Gebäudetechnik & Gebäudetechnik-Service	G	G	-	-
Elektrotechnik - Elektro- und Gebäudetechnik & Netzwerk- und Kommunikationstechnik	10	6	-	-
Elektrotechnik - Elektro- und Gebäudetechnik & Sicherheitsanlagentechnik	G	G	-	-
Elektrotechnik - Energietechnik	13	3	-	-
Elektrotechnik - Energietechnik & Automatisierungs- und Prozessleittechnik	8	3	-	-
Elektrotechnik - Energietechnik & Erneuerbare Energien	7	3	-	-
Entsorgungs- und Recyclingfachmann/-frau - Abfall	G	G	G	0
Entsorgungs- und Recyclingfachmann/-frau - Abwasser	G	G	0	0
Fahrradmechanik	39	25	-	-
Feinoptik	18	G	6	0
Fertigungsmesstechnik - Schwerpunkt Produktmessung	G	G	-	-
Finanz- und Rechnungswesenassistent	5	5	G	G
Fitnessbetreuung	37	22	6	3
Fleischverarbeitung	46	27	21	G
Fleischverkauf	G	G	G	0
Florist/Floristin	70	44	59	7
Forsttechnik	4	4	7	0
Foto- und Multimediakaufmann/-frau	3	G	G	0
Friseur (Stylist)/Friseurin (Stylistin)	245	110	82	14
Fußpfleger/in	3	3	54	19
Fußpfleger/in & Kosmetiker/in	77	49	-	-
Fußpfleger/in & Masseur/in	G	G	-	-
Garten- und Grünflächengestaltung - Greenkeeping	G	G	0	G
Garten- und Grünflächengestaltung - Landschaftsgärtnerei	55	24	23	10
Garten- und Grünflächengestaltung - Landschaftsgärtnerei & Pflasterer/Pflasterin	G	G	-	-
Gastronomiefachmann/Gastronomiefachfrau	53	38	14	G
Geoinformationstechnik	3	3	G	0
Glasbautechnik*	-	-	15	G
Glasbautechnik - Glasbau	8	7	-	-
Glasbautechnik - Glasbau & Glaskonstruktionen	6	4	-	-
Glasbautechnik - Glaskonstruktionen & Planung und Konstruktion	G	G	-	-
Glasbautechnik - Glasbau & Spengler/in	9	8	-	-
Glasbläser/in und Glasinstrumentenerzeuger/in	-	-	G	0
Gold- und Silberschmied/in und Juwelier/in	0	0	G	0
Großhandelskaufmann/-frau	48	22	18	4

Lehrberuf(e)	Lehrlinge	Lehr- betriebe	Prüfungen	
			bestanden	nicht bestanden
Hafner/in	12	11	7	0
Hochbau	324	70	14	G
Hochbau & Tiefbau	G	G	-	-
Hochbau & Zimmerei	31	10	-	-
Hochbauspezialist/Hochbauspezialistin - Schwerpunkt Neubau	G	G	-	-
Hohlglasveredler/in - Gravur	-	-	G	0
Holztechnik*	-	-	9	G
Holztechnik - Sägetechnik	14	5	-	-
Holztechnik - Werkstoffproduktion	9	3	-	-
Holztechnik - Werkstoffproduktion & Sägetechnik	G	G	-	-
Hörgeräteakustiker/in	G	G	59	44
Hörgeräteakustiker/in & Augenoptiker/in	4	G	-	-
Hotel- und Gastgewerbeassistent/in	195	109	95	10
Hotel- und Restaurantfachmann/-frau	6	6	0	0
Hotelkaufmann/Hotelkauffrau	40	27	27	0
Immobilienkaufmann/Immobilienkauffrau - Schwerpunkt Makler	3	3	G	0
Immobilienkaufmann/Immobilienkauffrau - Schwerpunkt Verwalter	4	4	G	0
Industriekaufmann/Industriekauffrau	12	10	6	0
Informationstechnologie - Betriebstechnik	25	13	0	0
Informationstechnologie - Informatik	0	0	20	19
Informationstechnologie - Systemtechnik	169	101	11	G
Informationstechnologie - Technik	0	0	37	15
Installations- und Gebäudetechnik*	-	-	139	38
Installations- und Gebäudetechnik - Gas- und Sanitärtechnik	100	37	-	-
Installations- und Gebäudetechnik - Gas- und Sanitärtechnik & Heizungstechnik	333	107	-	-
Installations- und Gebäudetechnik - Heizungstechnik	31	18	-	-
Installations- und Gebäudetechnik - Heizungstechnik & Lüftungstechnik	G	G	-	-
Installations- und Gebäudetechnik - Heizungstechnik & Steuer- und Regeltechnik	G	G	-	-
Installations- und Gebäudetechnik - Lüftungstechnik	11	3	-	-
Kälteanlagentechnik	32	12	29	6
Kanzleiassistent/Kanzleiassistentin - Schwerpunkt Rechtsanwaltskanzlei	3	3	11	4
Karosseriebautechnik	144	81	27	4
Koch/Köchin	360	214	169	39
Koch/Köchin & Konditorei (Zuckerbäckerei) allgemeine Konditorei	G	G	-	-
Konditor/in (Zuckerbäcker/in)	26	23	36	12
Konditorei (Zuckerbäckerei) Schwerpunkt allgemeine Konditorei	47	33	-	-
Konditorei (Zuckerbäckerei) Schwerpunkt Patisserie	11	8	-	-
Konstrukteur/in - Installations- und Gebäudetechnik	16	10	3	0
Konstrukteur/in - Maschinenbautechnik	3	3	G	0
Kosmetiker/in	11	9	40	25
Kosmetiker/in & Masseur/in	G	G	-	-
Kraftfahrzeugtechnik*	-	-	188	51
Kraftfahrzeugtechnik - Motorradtechnik	8	5	-	-
Kraftfahrzeugtechnik - Motorradtechnik & Systemelektronik	3	3	-	-

Lehrberuf(e)	Lehrlinge	Lehr- betriebe	Prüfungen	
			bestanden	nicht bestanden
Kraftfahrzeugtechnik - Nutzfahrzeugtechnik	60	20	-	-
Kraftfahrzeugtechnik - Nutzfahrzeugtechnik & Hochvolt-Antriebe	12	4	-	-
Kraftfahrzeugtechnik - Nutzfahrzeugtechnik & Systemelektronik	77	17	-	-
Kraftfahrzeugtechnik - Personenkraftwagentechnik	319	156	-	-
Kraftfahrzeugtechnik - Personenkraftwagentechnik & Hochvolt-Antriebe	57	17	-	-
Kraftfahrzeugtechnik - Personenkraftwagentechnik & Motorradtechnik	G	G	-	-
Kraftfahrzeugtechnik - Personenkraftwagentechnik & Nutzfahrzeugtechnik	3	G	-	-
Kraftfahrzeugtechnik - Personenkraftwagentechnik & Systemelektronik	206	79	-	-
Kraftfahrzeugtechnik - Personenkraftwagentechnik & Karosseriebautechnik	6	6	-	-
Kunststoffformgebung	G	G	G	0
Kunststoffformgebung & Metalltechnik - Werkzeugbautechnik	4	G	-	-
Kunststofftechnik	6	4	G	0
Kunststofftechnik & Metalltechnik - Werkzeugbautechnik	G	G	-	-
Kunststoffverfahrenstechnik	G	G	0	0
Kunststoffverfahrenstechnik & Metalltechnik - Werkzeugbautechnik	G	G	-	-
Kupferschmied/in	G	G	0	0
Labortechnik*	-	-	27	16
Labortechnik - Biochemie	G	G	-	-
Labortechnik - Chemie	101	16	-	-
Lackiertechnik	G	G	0	0
Land- und Baumaschinentechnik - Schwerpunkt Baumaschinen	48	26	7	0
Land- und Baumaschinentechnik - Schwerpunkt Landmaschinen	115	33	32	G
Lebensmitteltechnik	12	5	3	0
Maler/in und Beschichtungstechniker/in - Schwerpunkt Dekor- maltechnik	G	G	G	0
Maler/in und Beschichtungstechniker/in - Schwerpunkt Funktionsbeschichtungen	153	83	37	13
Maler/in und Beschichtungstechniker/in - Schwerpunkt Historische Maltechnik	G	G	G	0
Maurer/in	13	11	111	30
Maurer/in & Schalungsbauer/in	4	3	-	-
Maurer/in & Zimmerei	13	7	-	-
Mechatronik*	-	-	70	34
Mechatronik - Alternative Antriebstechnik	4	G	-	-
Mechatronik - Automatisierungstechnik	114	25	-	-
Mechatronik - Automatisierungstechnik & Robotik	14	6	-	-
Mechatronik - Automatisierungstechnik & SPS-Technik	16	8	-	-
Mechatronik - Elektromaschinentechnik	3	G	-	-
Mechatronik - Fertigungstechnik	64	17	-	-
Mechatronik - Fertigungstechnik & Robotik	8	5	-	-
Mechatronik - Fertigungstechnik & SPS-Technik	3	G	-	-
Mechatronik - IT-, Digitalsystem- und Netzwerktechnik	10	G	-	-

Lehrberuf(e)	Lehrlinge	Lehr- betriebe	Prüfungen	
			bestanden	nicht bestanden
Mechatronik - IT-, Digitalsystem- und Netzwerktechnik & Robotik	G	G	-	-
Medienfachmann/Medienfachfrau - SP Grafik, Print, Publishing, Audiovisuelle Medien	23	18	18	8
Medienfachmann/Medienfachfrau - SP Online-Marketing	G	G	-	-
Medienfachmann/Medienfachfrau - SP Webdevelopment und audiovisuelle Medien	4	3	12	4
Metallbearbeitung	17	6	15	13
Metallbearbeitung & Land- und Baumaschinentechnik - Land- maschinen	5	G	-	-
Metalldesign - Metalldruckerei	0	0	G	0
Metalltechnik*	-	-	253	86
Metalltechnik - Fahrzeugbautechnik	45	10	-	-
Metalltechnik - Maschinenbautechnik	416	75	-	-
Metalltechnik - Maschinenbautechnik & Automatisierungstechnik	20	11	-	-
Metalltechnik - Maschinenbautechnik & Konstruktionstechnik	9	6	-	-
Metalltechnik - Maschinenbautechnik & Prozess- und Fertigungstechnik	G	G	-	-
Metalltechnik - Maschinenbautechnik & Stahlbautechnik	G	G	-	-
Metalltechnik - Metallbau- und Blechtechnik	180	71	-	-
Metalltechnik - Metallbau- und Blechtechnik & Elektrotechnik - Energietechnik	G	G	-	-
Metalltechnik - Metallbau- und Blechtechnik & Automatisierungstechnik	G	G	-	-
Metalltechnik - Metallbau- und Blechtechnik & Konstruktions- technik	8	6	-	-
Metalltechnik - Schmiedetechnik	14	11	-	-
Metalltechnik - Schweißtechnik	G	G	-	-
Metalltechnik - Stahlbautechnik	50	25	-	-
Metalltechnik - Stahlbautechnik & Metalldesign - Metalldruckerei	G	G	-	-
Metalltechnik - Stahlbautechnik & Konstruktionstechnik	G	G	-	-
Metalltechnik - Stahlbautechnik & Schmiedetechnik	G	G	-	-
Metalltechnik - Stahlbautechnik & Schweißtechnik	5	4	-	-
Metalltechnik - Werkzeugbautechnik	22	9	-	-
Metalltechnik - Werkzeugbautechnik & WaffenmechanikerIn	5	G	-	-
Metalltechnik - Werkzeugbautechnik & Kontruktionstechnik	G	G	-	-
Metalltechnik - Zerspanungstechnik	142	11	-	-
Metalltechnik - Zerspanungstechnik - Konstruktionstechnik	G	G	-	-
Milchtechnologie	22	7	63	7
Mobilitätsservice	6	G	3	0
Nah- und Distributionslogistik	13	G	-	-
Oberflächentechnik - Galvanik	G	G	-	-
Ofenbau- und Verlegetechnik	11	10	3	0
Orthopädieschuhmacher/in	8	7	5	0
Orthopädietechnik - Orthesentechnik	3	3	0	0
Orthopädietechnik - Prothesentechnik	G	G	0	0
Papiertechnik	G	G	G	0
Personaldienstleistung	3	G	0	0

Lehrberuf(e)	Lehrlinge	Lehr- betriebe	Prüfungen	
			bestanden	nicht bestanden
Pflasterer/Pflasterin	5	3	0	0
Pharmatechnologie	23	G	7	G
Pharmazeutisch-kaufmännische Assistenz	137	84	40	12
Physiklaborant/in	4	4	G	0
Platten- und Fliesenleger/in	63	37	19	7
Polsterer/Polsterin	G	G	G	0
Prozesstechnik	47	5	18	7
Prüftechnik - Schwerpunkt Physik	G	G	0	0
Rauchfangkehrer/Rauchfangkehrerin	28	23	17	0
Rechtskanzleiassistent/in	0	0	G	0
Reifen- und Vulkanisationstechnik	G	G	0	0
Reinigungstechnik	4	4	G	G
Reisebüroassistent/Reisebüroassistentin	10	6	G	0
Restaurantfachmann/Restaurantfachfrau	139	108	66	10
Restaurantfachmann/Restaurantfachfrau & Hotel- und Gastgewerbeassistent/in	G	G	-	-
Schalungsbau	0	0	3	3
Seilbahntechnik	34	16	31	6
Seilbahntechnik & Elektrotechnik - Anlagen- und Betriebs- technik	35	18	-	-
Sonnenschutztechnik	12	5	0	0
Speditionskaufmann/Speditionskauffrau	106	24	39	G
Speditionslogistik	11	7	5	0
Spengler/Spenglerin	47	36	18	21
Spengler/Spenglerin & Dachdecker/Dachdeckerin	22	14	-	-
Spengler/Spenglerin & Bauwerksabdichtungstechnik	9	8	-	-
Sportadministrator/Sportadministratorin	G	G	G	0
Sportgerätekraft	15	12	0	0
Steinmetz/Steinmetzin	G	G	G	0
Steinmetztechnik	5	4	G	0
Steuerassistent	25	10	10	3
Straßenerhaltungsfachmann/-frau	3	G	0	0
Stuckateur/in und Trockenausbauer/in	8	7	5	G
Systemgastronomiefachkraft	19	11	3	G
Tapezierer/in und Dekorateur/in	33	24	17	6
Technischer Zeichner/Technische Zeichnerin	23	18	G	0
Technischer Zeichner/Technische Zeichnerin & Metalltechnik - Maschinenbautechnik	4	G	-	-
Tiefbau	68	12	21	0
Tiefbauspezialist/Tiefbauspezialistin - Schwerpunkt Baumaschinenbetrieb	4	G	0	0
Tierärztliche Ordinationsassistent	3	3	3	G
Tierpfleger/in	10	3	G	G
Tischlerei	175	110	66	19
Tischlerei - Schwerpunkt Allgemeine Tischlerei	49	40	0	0
Tischlereitechnik - Planung	57	40	15	8
Tischlereitechnik - Produktion	96	66	27	11
Uhrmacher/in - Zeitmesstechniker/in	0	0	G	0
Veranstaltungstechnik	14	8	3	G

Lehrberuf(e)	Lehrlinge	Lehr- betriebe	Prüfungen	
			bestanden	nicht bestanden
Vergolden und Staffieren	G	G	G	0
Vermessungstechniker/in	34	14	7	G
Verpackungstechnik	0	0	3	0
Versicherungskaufmann/Versicherungskauffrau	38	17	64	15
Verwaltungsassistent/Verwaltungsassistentin	61	32	23	13
Waffenmechaniker/in	0	0	G	G
Wärme-, Kälte-, Schall- und Brandschutztechnik	5	4	G	0
Werkstofftechnik*	0	-	5	0
Werkstofftechnik - Werkstoffprüfung	G	G	-	-
Werkstofftechnik - Werkstoffprüfung & Metalltechnik - Maschinenbautechnik	G	G	-	-
Zahnärztliche Fachassistenz	17	12	10	G
Zahntechnik	24	15	4	G
Zahntechnische Fachassistenz	G	G	-	-
Zimmerei	270	95	86	31
Zimmereitechnik	83	44	17	3
Gesamt	10.408	**3.156	4.096	1.170
Vorjahreszahlen	10.569	**3.227	4.211	1.253

* modularer Lehrberuf

** Die Gesamtzahl der Lehrbetriebe ist um Mehrfachzugehörigkeiten bereinigt

G: Wenn in Tabellen Datenzellen mit weniger als drei Einheiten besetzt sind, muss lt. Datenschutzrichtlinien der WKÖ die Zahl 1 oder 2 durch ein G für „geheim“ ersetzt werden.

Impressum

Lehrlingsstelle | Wirtschaftskammer Tirol
Egger-Lienz-Straße 118 | 6020 Innsbruck
T 05 90 90 5-7300 | F 05 90 90 5-7315
E lehrling@wktiroel.at | W www.tirol-lehrling.at