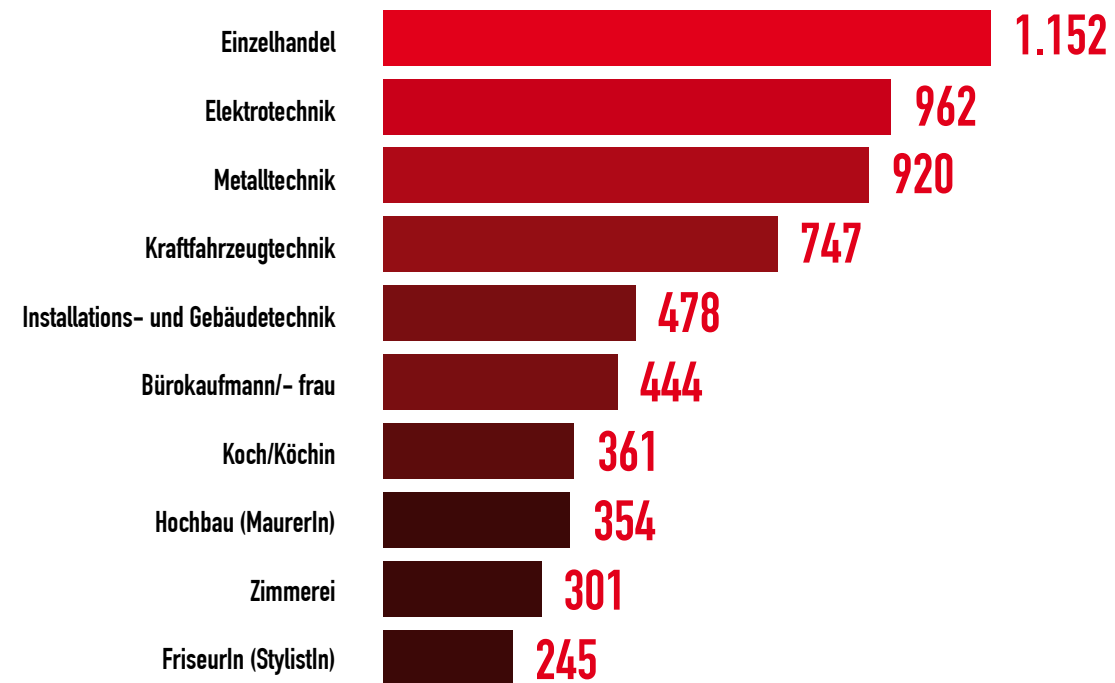


DIE TIROLER „TOP 10“- LEHRBERUFE

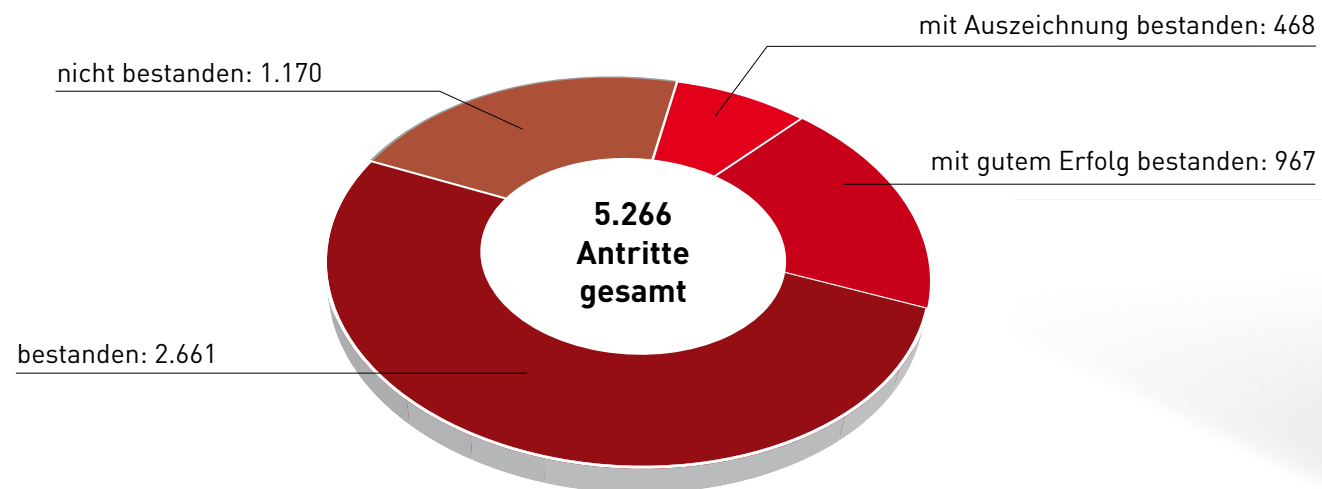
Obwohl in der Tiroler Wirtschaft in ca. 160 Lehrberufen ausgebildet wird, konzentrieren sich 57,3 % der Lehrlinge auf lediglich 10 Lehrberufe.



LEHRABSCHLUSSPRÜFUNGEN 2022

2022 sind in Tirol 5.266 Prüflinge, das sind um 198 weniger als im Vorjahr, zur Lehrabschlussprüfung angetreten. 8,9 % (Vorjahr: 7,9 %) von ihnen haben die Lehrabschlussprüfung mit ausgezeichnetem Erfolg bestanden, 18,4 % (Vorjahr: 17,3 %) mit gutem Erfolg.

Anzahl der Prüflinge nach Ergebnis:



VOLLTREFFER LEHRE!

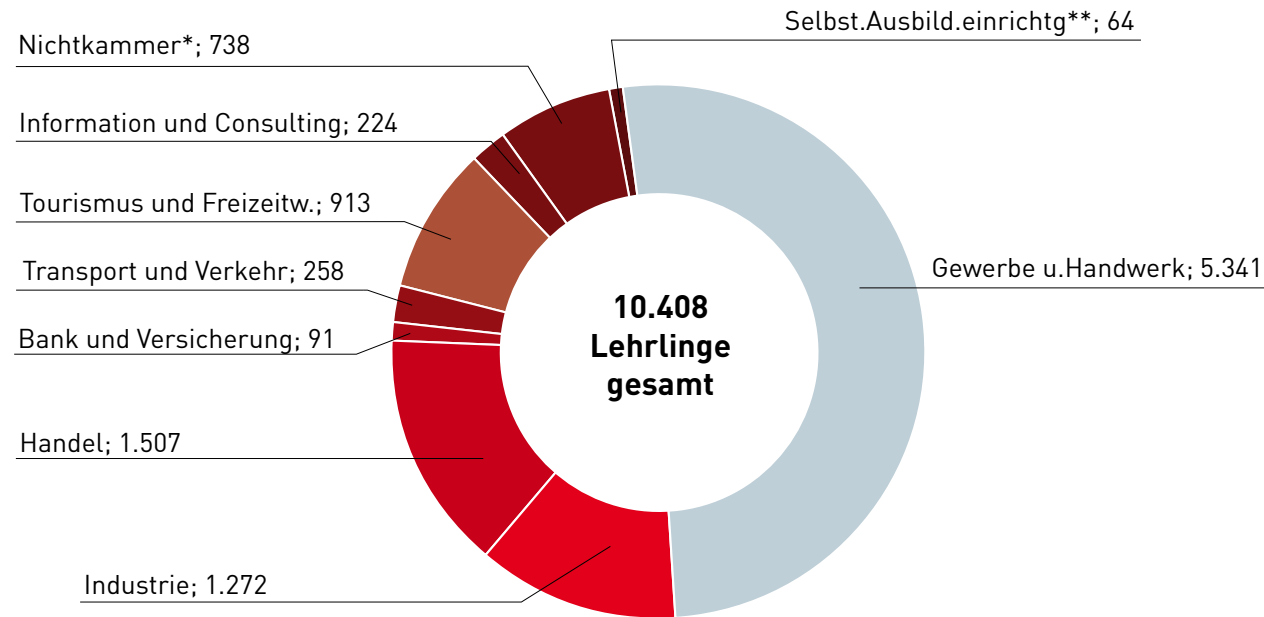


Tiroler Lehrlingsstatistik 2022

Wirtschaftskammer Tirol
Lehrlingsstelle
Januar 2023

LEHRLINGSAUSBILDUNG IN TIROL

Zum Stichtag 31.12.2022 waren im Bundesland Tirol insgesamt 10.408 Lehrlinge in Ausbildung, davon 7.172 (69 %) Burschen und 3.236 (31 %) Mädchen. Gegenüber dem Vorjahr ist das ein Minus von 161 Lehrlingen (-1,5 %).



ANZAHL DER LEHRLINGE IM 1. LEHRJAHR

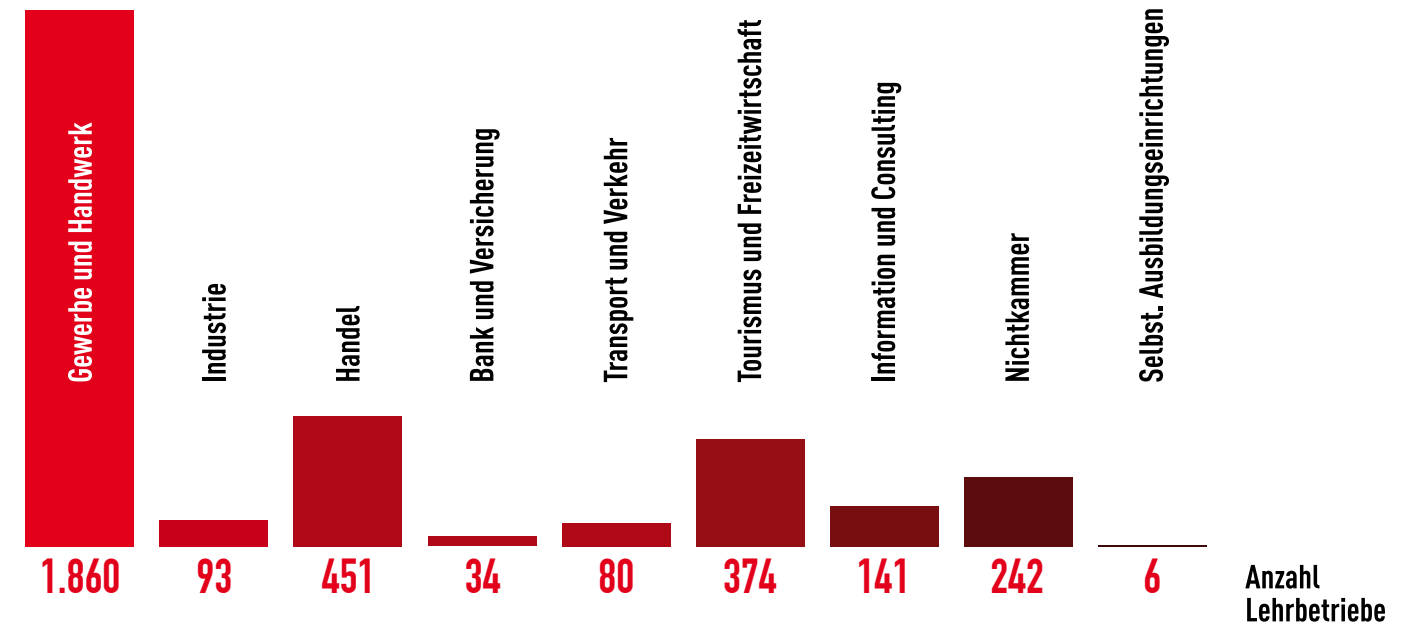
Zum Stichtag 31.12.2022 waren in Tirol 3.191 Lehrlinge im 1. Lehrjahr in Ausbildung, das sind 15 (+ 0,5 %) mehr als im Vorjahr.



*) keine Mitgliedschaft zur Wirtschaftskammer (zB Apotheken, Rechtsanwälte, Schulen, usw)
 **) Institutionen mit dem Hauptziel der Lehrlingsausbildung

ANZAHL DER LEHRBETRIEBE NACH SPARTEN

Derzeit gibt es 3.156 Ausbildungsbetriebe in Tirol. Führend ist die Sparte Gewerbe und Handwerk mit 1.860 Betrieben, gefolgt vom Handel mit 451 und der Sparte Tourismus und Freizeitwirtschaft mit 374 Lehrbetrieben.



ANZAHL DER LEHRBETRIEBE UND LEHRLINGE NACH BEZIRKEN

Die Anzahl der Lehrbetriebe ist im Vergleich zum Vorjahr tirolweit gesunken. Ein Plus an Lehrbetrieben gab es nur in den Bezirken Kitzbühel, Kufstein und Lienz. Auch die Anzahl der Lehrlinge ist zurückgegangen. In den Bezirken Lienz und Schwaz gab es ein Lehrlingsplus.

