

ERFOLGSKURS



DIE LEHRE – PRAKTISCH UNSCHLAGBAR!



Tiroler Lehrlingsstatistik 2023

Wirtschaftskammer Tirol
Lehrlingsstelle
Januar 2024

Inhaltsverzeichnis

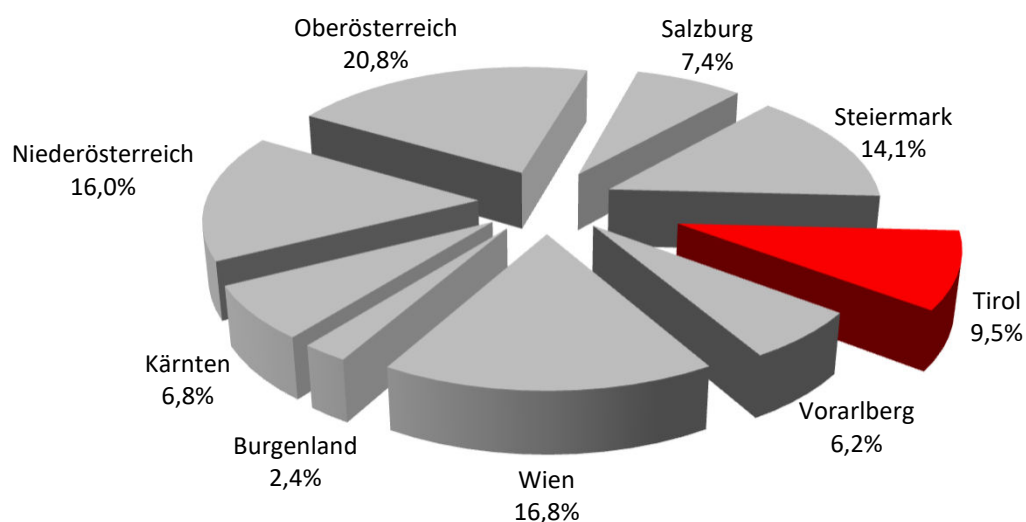
	Seite
Österreichische Lehrlingssituation	1
Lehrlingsausbildung in Tirol	
Lehrlinge nach Sparten und Lehrjahren	2
Lehrlinge im 1. Lehrjahr	3
Lehrlinge nach Sparten	4
Gegenüberstellung Geburtenzahl zu Lehreintritten	5
Lehrbetriebe bzw. Lehrlinge nach Bezirken	6
Lehrbetriebe nach Sparten und Bezirken	7
Lehrlinge nach Sparten und Bezirken	8
Verlängerte Lehrzeit und Teilqualifizierung	9
Tiroler Top Ten - Lehrberufe	10
Die 10 häufigsten Lehrberufe der Mädchen und Burschen	11
Vorzeitige Lösungen	12
Schulbildung der Lehrlinge	13
Lehrlinge mit nichtösterreichischer Staatsbürgerschaft	14
Lehrlingswettbewerb - TYROLSKILLS	15
Lehrabschlussprüfung	16
Landes-Berufsausbildungsbeirat	17
Feststellungsverfahren, Erhöhung der Verhältniszahlen	18
Betriebsbesuche, Ausbildungsberatungen	19
Qualität in der Lehre: Ausgezeichneter Tiroler Lehrbetrieb, Weiterbildungspass	20
Förderungen für Lehrlinge und Lehrbetriebe	21
Lehrberufe in Tirol/Gesamtübersicht	23

Impressum

ÖSTERREICHISCHE LEHRLINGSSITUATION 2023

Mit Stichtag 31.12.2023 waren in Österreich 108.266 Lehrlinge beschäftigt. Das ist ein Plus von 181 Lehrlingen (+ 0,2 %) gegenüber dem Vorjahr. Die Zahl der Lehranfänger:innen ist um 1.151 Lehrlinge (- 3,3 %) gesunken.

Bundesland	Lehrlingsstand		Veränderung zum Vorjahr		Lehrlinge im 1. Lehrjahr		Veränderung zum Vorjahr in %
	absolut	Anteil in %	absolut	in %	2022	2023	
Burgenland	2.557	2,4	10	0,4	917	837	-8,7
Kärnten	7.362	6,8	31	0,4	2.389	2.393	0,2
Niederösterreich	17.311	16,0	-101	-0,6	5.664	5.233	-7,6
Oberösterreich	22.521	20,8	-157	-0,7	7.098	6.779	-4,5
Salzburg	7.989	7,4	8	0,1	2.452	2.348	-4,2
Steiermark	15.318	14,1	43	0,3	4.832	4.787	-0,9
Tirol	10.258	9,5	-150	-1,4	3.191	3.080	-3,5
Vorarlberg	6.735	6,2	-21	-0,3	2.011	2.023	0,6
Wien	18.215	16,8	518	2,9	6.679	6.602	-1,2
ÖSTERREICH	108.266	100,0	181	0,2	35.233	34.082	-3,3



LEHRLINGSAUSBILDUNG IN TIROL

Zum Stichtag 31.12.2023 waren im Bundesland Tirol insgesamt 10.258 Lehrlinge in Ausbildung, das sind um 150 Lehrlinge (-1,4 %) weniger als zum gleichen Zeitpunkt des Vorjahres.

Anzahl der Lehrlinge nach Sparten und Lehrjahren

Sparte	Lehrjahr					Veränderungen gegenüber 2022	
	1.	2.	3.	4.	gesamt	absolut	in %
Gewerbe und Handwerk	1.492	1.560	1.504	649	5.205	-136	-2,5
Industrie	367	372	303	232	1.274	2	0,2
Handel	438	480	479	14	1.411	-96	-6,4
Bank und Versicherung	44	34	32	-	110	19	20,9
Transport und Verkehr	87	84	84	19	274	16	6,2
Tourismus und Freizeitwirtschaft	320	325	265	18	928	15	1,6
Information und Consulting	42	78	56	35	211	-13	-5,8
Nichtkammer *)	251	251	220	56	778	40	5,4
Selbständige Ausbildungseinrichtungen **)	39	14	13	G	67	3	4,7
Gesamt	3.080	3.198	2.956	1.024	10.258	-150	-1,4

Veränderungen gegenüber 2022:

absolut	-111	67	71	-177	-150
in %	-3,5	2,1	2,5	-14,7	-1,4

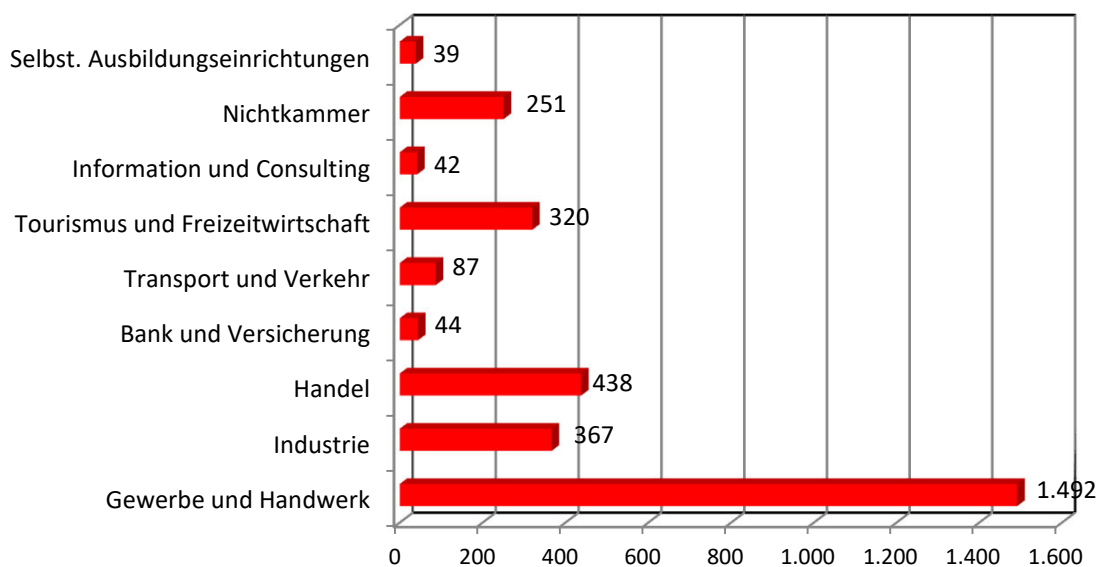
*) Nicht der Kammer der gewerblichen Wirtschaft zugehörige Betriebe (z.B.: Rechtsanwälte, Apotheken, Schulen, Universitäten)

***) Institutionen mit dem Hauptziel der Lehrlingsausbildung

Anzahl der Lehrlinge im 1. Lehrjahr

Zum Stichtag 31.12.2023 waren in Tirol 3.080 Lehrlinge im 1. Lehrjahr in Ausbildung, das sind 111 (- 3,5 %) weniger als im Vorjahr.

Sparte	2023			2022			Veränderungen gegenüber 2022	
	männl.	weibl.	gesamt	männl.	weibl.	gesamt	absolut	in %
Gewerbe und Handwerk	1.170	322	1.492	1.206	306	1.512	-20	-1,3
Industrie	278	89	367	267	85	352	15	4,3
Handel	208	230	438	261	275	536	-98	-18,3
Bank und Versicherung	16	28	44	9	17	26	18	69,2
Transport und Verkehr	68	19	87	65	24	89	-2	-2,2
Tourismus und Freizeitwirtschaft	129	191	320	141	196	337	-17	-5,0
Information und Consulting	25	17	42	33	34	67	-25	-37,3
Nichtkammer	108	143	251	89	148	237	14	5,9
Selbst. Ausbildungseinrichtungen	24	15	39	18	17	35	4	11,4
Gesamt	2.026	1.054	3.080	2.089	1.102	3.191	-111	-3,5



Lehrlinge nach Sparten

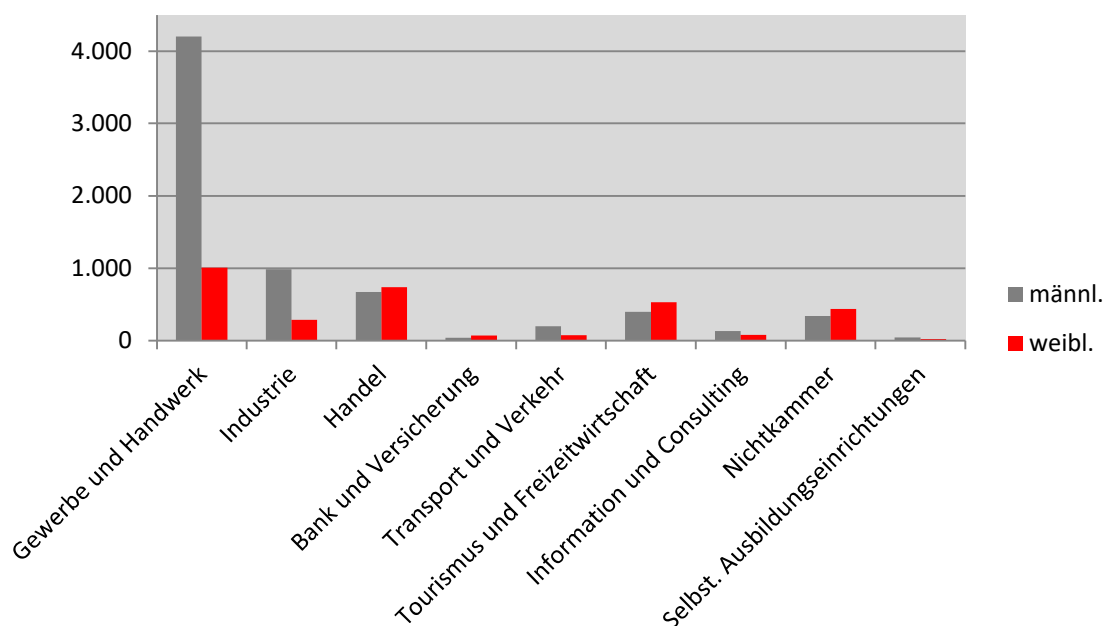
Zum Stichtag 31.12.2023 waren im Bundesland Tirol insgesamt 10.258 Lehrlinge in Ausbildung, davon 7.010 (68 %) Burschen und 3.248 (32 %) Mädchen. Gegenüber dem Vorjahr ist das ein Minus von 150 Lehrlingen (-1,4 %).

Anzahl der Lehrlinge nach Sparten und Geschlecht

Sparte	2023			2022			Veränderungen gegenüber 2022	
	männl.	weibl.	gesamt	männl.	weibl.	gesamt	absolut	in %
Gewerbe und Handwerk	4.199	1.006	5.205	4.356	985	5.341	-136	-2,5
Industrie	985	289	1.274	999	273	1.272	2	0,2
Handel	673	738	1.411	668	839	1.507	-96	-6,4
Bank und Versicherung	38	72	110	31	60	91	19	20,9
Transport und Verkehr	199	75	274	181	77	258	16	6,2
Tourismus und Freizeitwirtschaft	399	529	928	424	489	913	15	1,6
Information und Consulting	132	79	211	143	81	224	-13	-5,8
Nichtkammer	341	437	778	329	409	738	40	5,4
Selbst. Ausbildungseinrichtungen	44	23	67	41	23	64	3	4,7
Gesamt	7.010	3.248	10.258	7.172	3.236	10.408	-150	-1,4

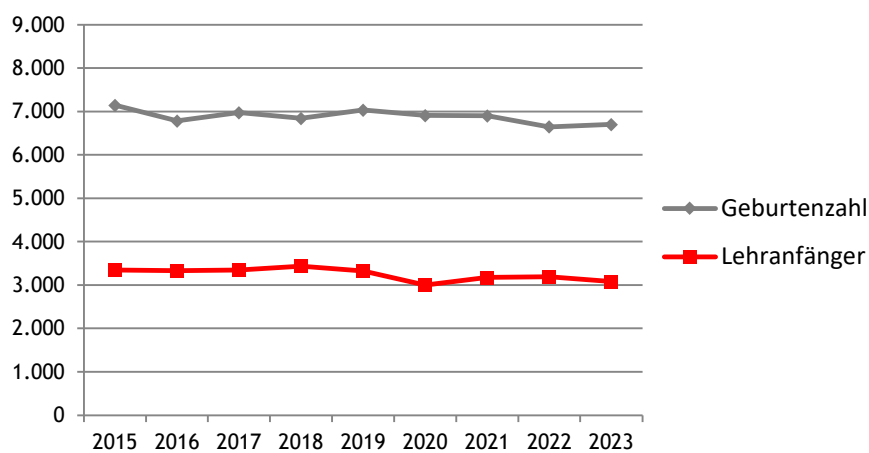
Veränderungen gegenüber 2022:

absolut	-162	12	-150
in %	-2,3	0,4	-1,4



Gegenüberstellung Geburtenzahl zu Lehreinritten

Geburten-jahrgang	Geburten-zahl	Ende Schulpflicht	Lehρανfänger	Anteil Lehρανfänger an Geburtenzahl in %
1965	11.405	1980	5.812	50,96
1970	9.877	1985	5.282	53,48
1980	8.257	1995	3.589	43,47
1990	8.198	2005	4.246	51,79
1996	8.321	2011	4.048	48,65
2000	7.149	2015	3.344	46,78
2001	6.783	2016	3.334	49,15
2002	6.973	2017	3.348	48,01
2003	6.844	2018	3.438	50,23
2004	7.038	2019	3.326	47,26
2005	6.911	2020	3.001	43,42
2006	6.905	2021	3.176	45,99
2007	6.651	2022	3.191	47,98
2008	6.703	2023	3.080	45,95
2009	6.636	2024		
2010	6.819	2025		
2011	6.724	2026		
2012	6.917	2027		
2013	6.962	2028		

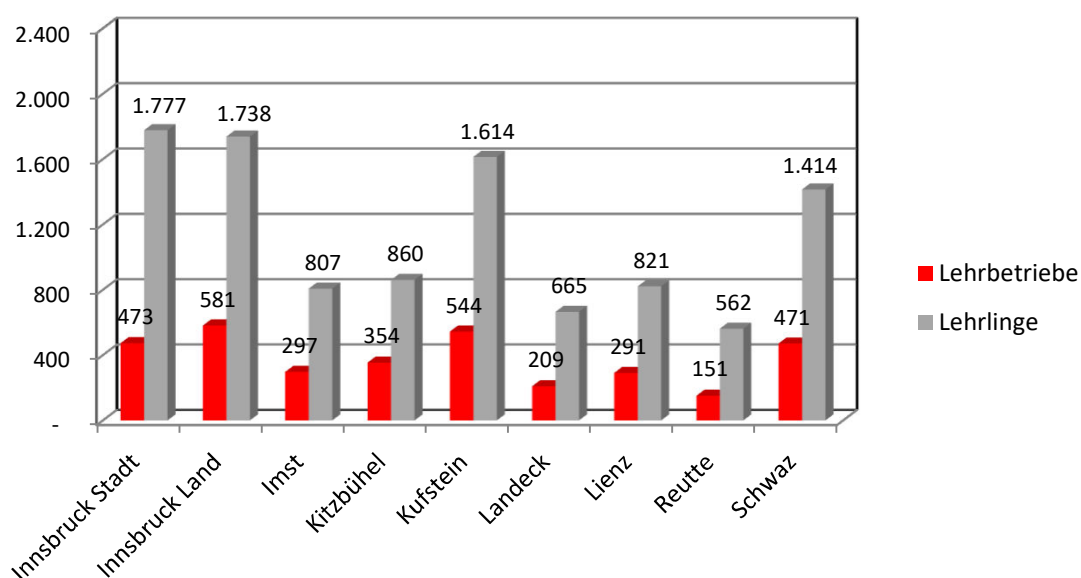


Quelle Geburtenzahl: Demographische Daten Tirol 2021, Amt der Tiroler Landesregierung, Raumordnung und Statistik, Landesstatistik Tirol, Dezember 2022

Anzahl der Lehrbetriebe bzw. Lehrlinge nach Bezirken

Bezirk	Lehrbetriebe			Lehrlinge		
	2023	2022	+/-	2023	2022	+/-
Innsbruck Stadt	473	474	-1	1.777	1.744	33
Innsbruck Land	581	592	-11	1.738	1.780	-42
Imst	297	295	2	807	844	-37
Kitzbühel	354	376	-22	860	877	-17
Kufstein	544	550	-6	1.614	1.617	-3
Landeck	209	235	-26	665	674	-9
Lienz	291	300	-9	821	835	-14
Reutte	151	139	12	562	545	17
Schwaz	471	483	-12	1.414	1.492	-78
Gesamt*	3.069	3.156	-87	10.258	10.408	-150

Die Anzahl der Lehrbetriebe ist im Vergleich zum Vorjahr tirolweit gesunken. Ein Plus an Lehrbetrieben gab es nur in den Bezirken Imst und Reutte. Auch die Anzahl der Lehrlinge ist zurückgegangen. In den Bezirken Innsbruck-Stadt und Reutte gab es ein Lehrlingsplus.



* Die Gesamtzahl der Lehrbetriebe ist um Mehrfachzugehörigkeiten bereinigt.

Anzahl der Lehrbetriebe nach Sparten und Bezirken

Sparte	Ibk. Stadt	Ibk. Land	Imst	Kitz- bühel	Kuf- stein	Land- eck	Lienz	Reutte	Schwaz	gesamt	2022 +/-
Gewerbe und Handwerk	181	364	187	209	308	123	164	77	267	1.792	-68
Industrie	10	22	7	12	27	4	14	7	10	96	3
Handel	102	84	48	49	90	29	54	31	80	411	-40
Bank und Versicherung	10	11	3	5	4	3	G	3	7	41	7
Transport und Verkehr	6	13	6	6	29	6	4	5	12	83	3
Tourismus und Freizeitwirtschaft	54	54	34	48	49	37	25	22	66	378	4
Information und Consulting	49	17	5	12	13	4	6	0	18	122	-19
Nichtkammer	76	40	17	23	45	12	27	12	30	253	11
Selbst. Ausbildungseinrichtungen	4	G	0	0	G	G	3	0	G	6	0
Gesamt*	473	581	297	354	544	209	291	151	471	3.069	-87

Veränderungen gegenüber 2022:

absolut	-1	-11	2	-22	-6	-26	-9	12	-12	-87
in %	-0,2	-1,9	0,7	-5,9	-1,1	-11,1	-3,0	8,6	-2,5	-2,8

Derzeit gibt es 3.069 Ausbildungsbetriebe in Tirol. Führend ist die Sparte Gewerbe und Handwerk mit 1.792 Betrieben, gefolgt vom Handel mit 411 und der Sparte Tourismus und Freizeitwirtschaft mit 378 Lehrbetrieben.

* Die Gesamtzahl der Lehrbetriebe ist um Mehrfachzugehörigkeiten bereinigt.

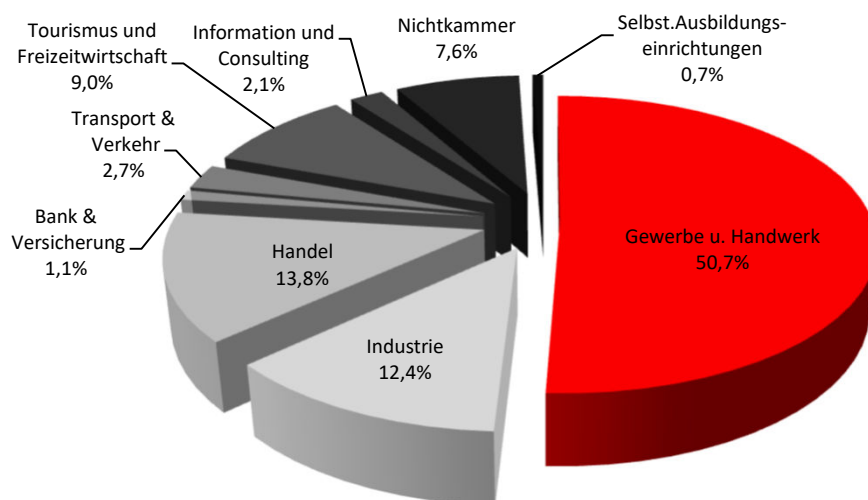
Anzahl der Lehrlinge nach Sparten und Bezirken

Sparte	Ibk. Stadt	Ibk. Land	Imst	Kitz- bühel	Kuf- stein	Land- eck	Lienz	Reutte	Schwaz	gesamt	Anteil in %	2022 +/-
Gewerbe u. Handwerk	698	877	505	445	828	401	479	210	762	5.205	50,7	-136
Industrie	50	323	27	79	289	21	116	184	185	1.274	12,4	2
Handel	266	270	122	115	205	88	98	64	183	1.411	13,8	-96
Bank und Versicherung	47	20	5	10	5	9	G	4	9	110	1,1	19
Transport und Verkehr	35	42	8	22	89	23	6	7	42	274	2,7	16
Tourismus und Freizeitwirtschaft	137	108	103	128	93	93	63	77	126	928	9,0	15
Information und Consulting	83	27	8	24	28	6	7	0	28	211	2,1	-13
Nichtkammer	432	53	29	37	73	15	45	16	78	778	7,6	40
Selbst.Ausbildungs- einrichtungen	29	18	0	0	4	9	6	0	G	67	0,7	3
Gesamt	1.777	1.738	807	860	1.614	665	821	562	1.414	10.258	100,0	-150

Veränderungen gegenüber 2022:

absolut	33	-42	-37	-17	-3	-9	-14	17	-78	-150
in %	1,9	-2,4	-4,4	-1,9	-0,2	-1,3	-1,7	3,1	-5,2	-1,4

Im Jahr 2023 wurden im Bezirk Innsbruck-Stadt mit 1.777 Lehrlingen am meisten Lehrlinge ausgebildet, gefolgt von Innsbruck-Land mit 1.738, Kufstein mit 1.614 und Schwaz mit 1.414 Lehrlingen.



Verlängerte Lehrzeit und Teilqualifizierung

Nach den Bestimmungen des Berufsausbildungsgesetzes kann die Erlernung des Lehrberufes entweder

- innerhalb einer verlängerten Lehrzeit gem. § 8b Abs.1 BAG oder
- im Rahmen einer Teilqualifikation gem. § 8b Abs.2 BAG

vereinbart werden.

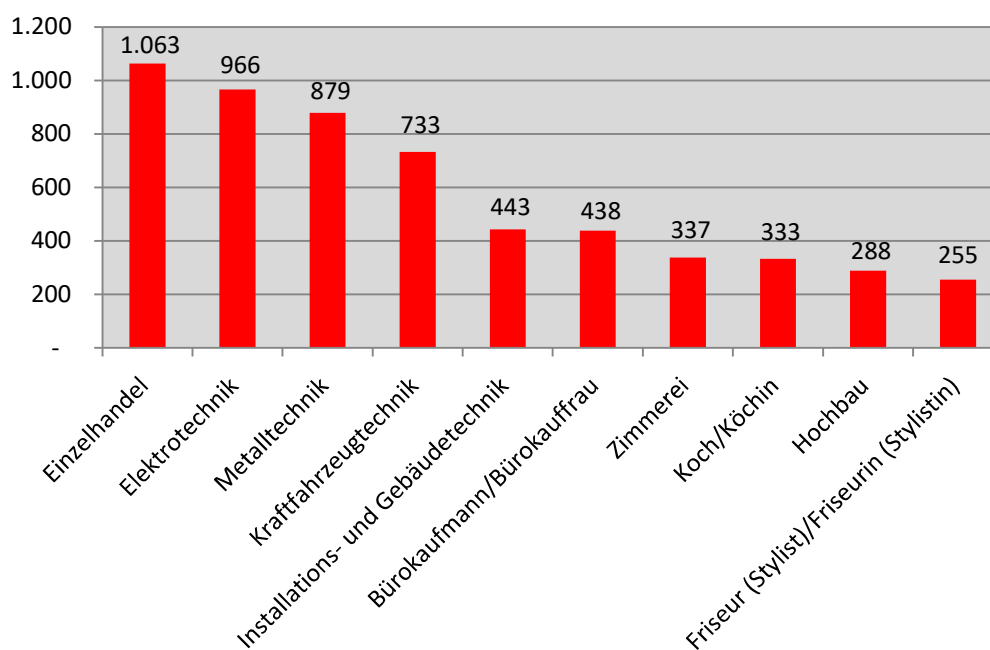
Nähere Informationen dazu unter: www.tirol-lehrling.at

Sparte	Verlängerte Lehre gem. § 8b Abs. 1		Teilqualifizierung gem. § 8b Abs. 2	
	2023	2022	2023	2022
Gewerbe und Handwerk	203	200	26	25
Industrie	24	27	3	3
Handel	157	169	24	14
Bank und Versicherung	0	0	0	0
Transport und Verkehr	7	7	0	0
Tourismus und Freizeitwirtschaft	40	43	9	8
Information und Consulting	3	3	0	0
Nichtkammer	49	43	4	3
Selbst. Ausbildungseinrichtungen	39	30	8	6
Gesamt	522	522	75	59

Die Tiroler "Top Ten" - Lehrberufe

Obwohl in der Tiroler Wirtschaft in ca. 160 Lehrberufen ausgebildet wird, konzentrieren sich 55,9 % der Lehrlinge auf lediglich 10 Lehrberufe.

	gesamt	Anteil in %
1. Einzelhandel	1.063	10,4
2. Elektrotechnik	966	9,4
3. Metalltechnik	879	8,6
4. Kraftfahrzeugtechnik	733	7,1
5. Installations- und Gebäudetechnik	443	4,3
6. Bürokaufmann/Bürokauffrau	438	4,3
7. Zimmerei	337	3,3
8. Koch/Köchin	333	3,2
9. Hochbau	288	2,8
10. Friseur (Stylist)/Friseurin (Stylistin)	255	2,5



Die 10 häufigsten Lehrberufe der Mädchen

35 % der Mädchen werden in nur drei Lehrberufen ausgebildet. 57 % der Mädchen erlernen die Top Ten der Lehrberufe.

	gesamt	Anteil in %
1. Einzelhandelskauffrau	586	18,0
2. Bürokauffrau	331	10,2
3. Friseurin (Stylistin)	219	6,7
4. Hotel- und Gastgewerbeassistentin	140	4,3
5. Pharmazeutisch-kaufmännische Assistentin	126	3,9
6. Köchin	106	3,3
7. Metalltechnikerin	100	3,1
8. Konditorin (Zuckerbäckerin)	82	2,5
9. Floristin	80	2,5
10. Restaurantfachfrau	80	2,5

Erfreulich ist, dass der Lehrberuf Metalltechnik, ein „typischer Männerberuf“, zwischenzeitlich von immer mehr Mädchen erlernt wird.

Die 10 häufigsten Lehrberufe der Burschen

Mit 33,8 % bei den ersten drei Lehrberufen ist die Konzentration bei den Burschen etwas geringer als bei den Mädchen. Die Verteilung auf die Top Ten-Lehrberufe ist hingegen bei den Burschen mit 64,5 % noch ausgeprägter als bei den Mädchen.

	gesamt	Anteil in %
1. Elektrotechniker	911	13,0
2. Metalltechniker	779	11,1
3. Kraftfahrzeugtechniker	683	9,7
4. Einzelhandelskaufmann	477	6,8
5. Installations- und Gebäudetechniker	430	6,1
6. Zimmerer	333	4,8
7. Hochbauer	281	4,0
8. Koch	227	3,2
9. Mechatroniker	218	3,1
10. Informationstechnologe	187	2,7

Vorzeitige Auflösung von Lehrverhältnissen

Eine Auswertung aufgrund der von den Lehrberechtigten der Lehrlingsstelle angezeigten Auflösungen von Lehrverhältnissen ergibt folgendes Bild:

Gesamtübersicht	2023	2022
einvernehmliche Auflösung	548	546
vorzeitige Auflösung durch den Lehrberechtigten	82	98
vorzeitige Auflösung durch den Lehrling (gesetzlichen Vertreter)	417	464
Lösung während der Probezeit	527	574
außerordentliche Auflösung gem § 15 a BAG	6	0
Übertritt in ein betriebliches Lehrverhältnis	32	38
Summe	1.612	1.720

Sparte	1*	2*	3*	4*	5*	6*	Gesamt
Gewerbe und Handwerk	270	41	208	221	G	0	742
Industrie	41	10	26	33	0	0	110
Handel	84	21	63	110	G	0	279
Bank und Versicherung	0	G	0	4	G	0	6
Transport und Verkehr	15	3	13	11	0	0	42
Tourismus und Freizeitwirtschaft	79	G	75	105	G	0	262
Information und Consulting	21	G	G	10	G	0	35
Nichtkammer	30	G	11	29	0	0	72
Selbst. Ausbildungseinrichtungen	8	G	19	4	0	32	64
Summe	548	82	417	527	6	32	1.612
Veränderung zu 2022	2	-16	-47	-47	6	-6	-108

1* einvernehmliche Auflösung

2* vorzeitige Auflösung durch den Lehrberechtigten

3* vorzeitige Auflösung durch den Lehrling (gesetzlichen Vertreter)

4* Lösung während der Probezeit

5* außerordentliche Auflösung gem § 15 a BAG

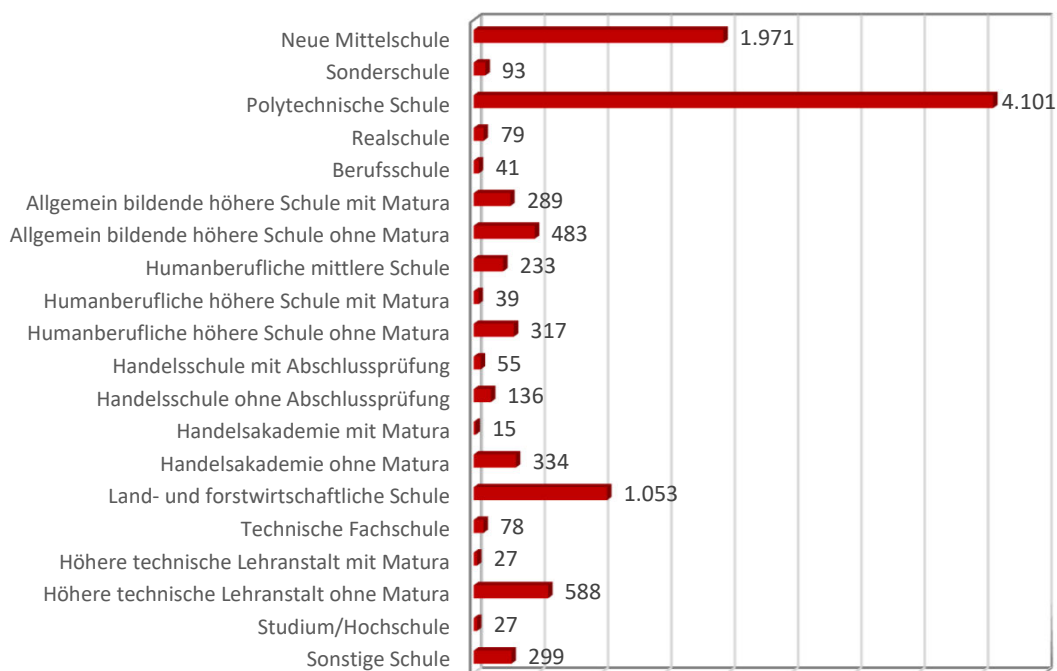
6* Übertritt in ein betriebliches Lehrverhältnis

Schulbildung der Lehrlinge

Auswertung aufgrund der Angaben im Lehrvertrag

	gesamt	in %
Neue Mittelschule	1.971	19,2
Sonderschule	93	0,9
Polytechnische Schule	4.101	40,0
Realschule	79	0,8
Berufsschule	41	0,4
Allgemein bildende höhere Schule mit Matura	289	2,8
Allgemein bildende höhere Schule ohne Matura	483	4,7
Humanberufliche mittlere Schule	233	2,3
Humanberufliche höhere Schule mit Matura	39	0,4
Humanberufliche höhere Schule ohne Matura	317	3,1
Handelsschule mit Abschlussprüfung	55	0,5
Handelsschule ohne Abschlussprüfung	136	1,3
Handelsakademie mit Matura	15	0,1
Handelsakademie ohne Matura	334	3,3
Land- und forstwirtschaftliche Schule	1.053	10,3
Technische Fachschule	78	0,8
Höhere technische Lehranstalt mit Matura	27	0,3
Höhere technische Lehranstalt ohne Matura	588	5,7
Studium/Hochschule	27	0,3
Sonstige Schule	299	2,9
gesamt	10.258	100,0

Der Großteil der Lehrlinge (40 %) wird weiterhin in den Polytechnischen Schulen auf die Lehre vorbereitet.



Lehrlinge mit nichtösterreichischer Staatsbürgerschaft

Anzahl ausländischer Lehrlinge nach Nationalität

Deutschland	485	Kirgistan	10	Weiters kommen Lehrlinge aus folgenden Ländern:		
Türkei	105	Ghana	8		China	Moldawien
Syrien	100	Großbritannien	7		Gambia	Nordmazedonien
Ungarn	93	Iran	7		Indien	Pakistan
Afghanistan	78	Spanien	7		Indonesien	Peru
Kroatien	75	Tschechien	7		Kamerun	Schweden
Bosnien-Herzegow.	66	Belgien	5		Libanon	Senegal
Serbien	63	Griechenland	5		Litauen	Sudan
Italien	45	Mongolei	5		Mali	USA
Rumänien	38	Nepal	5			
Russland	32	Schweiz	5		Gesamt:	
Irak	28	Thailand	5		1.477	
Bulgarien	26	Nigeria	4			
Niederlande	23	Ägypten	3			
Somalia	23	Armenien	3			
Polen	21	Lettland	3			
Slowakei	18	Luxemburg	3			
Slowenien	17	Philippinen	3			
Ukraine	14	Frankreich	2			
Portugal	11	Sri Lanka	2			

In Tirol werden aktuell Lehrlinge aus 56 verschiedenen Staaten ausgebildet. Insgesamt besitzen 14,4 % (2022: 13,5 %) aller Lehrlinge in Tirol nicht die österreichische Staatsbürgerschaft.

Berufe mit den meisten nichtösterreichischen Lehrlingen

Einzelhandel	192	Betriebslogistikkaufmann/-frau	25
Elektrotechnik	146	Informationstechnologie	25
Metalltechnik	102	Labortechnik	25
Kraftfahrzeugtechnik	84	Maler/in und Beschichtungstechniker/in	22
Koch/Köchin	79	Karosseriebautechnik	21
Installations- und Gebäudetechnik	61	Zimmerei	18
Hotel- und Gastgewerbeassistent/in	59	Hotelkaufmann/Hotelkauffrau	16
Bürokaufmann/Bürokauffrau	52	Pharmazeutisch-kaufmännische Assistenz	16
Restaurantfachmann/Restaurantfachfrau	45	Seilbahntechnik	16
Friseur (Stylist)/Friseurin (Stylistin)	42	Platten- und Fliesenleger/in	15
Tischlerei	38	Gastronomiefachmann-/frau	13
Mechatronik	28	Bautechnischer Zeichner/ Baut. Zeichnerin	11
Speditionskaufmann/Speditionskauffrau	27	Tischlereitechnik - Schwerpunkt Produktion	11
Hochbau	26	Applikationsentwicklung - Coding	10

TYROLSKILLS 2023 - Lehrlingswettbewerb Tirol

Zum 73. Lehrlingswettbewerbsjahr der Wirtschaftskammer Tirol haben sich im Berichtsjahr 3.612 Lehrlinge angemeldet. 3.209 Lehrlinge sind in 60 Berufen nach den durchgeführten Vorausscheidungen zu den einzelnen Wettbewerben angetreten.

Preisträger Tirol	2023
Zweimaliger Landessieger	11
Landessieger	91
2. Platz	88
3. Platz	90
Goldenes Leistungsabzeichen	312
Silbernes Leistungsabzeichen	324
Gesamt:	916

Bezirk	Teilnehmer
Innsbruck-Stadt	385
Innsbruck-Land	469
Imst	307
Kitzbühel	249
Kufstein	498
Landeck	226
Lienz	285
Reutte	177
Schwaz	441

Sparte	Teilnehmer
Gewerbe u. Handwerk	2.423
Industrie	362
Handel	24
Bank u. Versicherung	20
Transport u. Verkehr	35
Tourismus u. Freizeitwirtschaft	49
Information u. Consulting	2
Nichtkammer	87
Ausbildungseinrichtungen	62



Lehrabschlussprüfungen 2023

2023 sind in Tirol 5.147 Prüflinge, das sind um 119 weniger als im Vorjahr, zur Lehrabschlussprüfung angetreten. 9,0 % (Vorjahr: 8,9 %) von ihnen haben die Lehrabschlussprüfung mit ausgezeichnetem Erfolg bestanden, 20,1 % (Vorjahr: 18,4 %) mit gutem Erfolg.

Anzahl der Prüflinge nach Sparten und Ergebnis:

Sparte	Zahl der Antritte	mit Auszeichnung bestanden	mit gutem Erfolg bestanden	bestanden	nicht bestanden
Gewerbe und Handwerk	1.885	93	346	1.026	420
Industrie	449	55	109	181	104
Handel	493	86	134	218	55
Bank u. Versicherung	35	6	12	16	G
Transport u. Verkehr	90	13	24	40	13
Tourismus u. Freizeitwirtschaft	279	34	81	127	37
Information u. Consulting	68	9	18	30	11
Nichtkammer	251	38	68	101	44
Teilqualifizierung gem. § 8b(2) BAG	25	0	0	25	0
Ausnahmsw. Zulass. gem. § 23(5) BAG	926	73	158	441	254
§ 23 (9) BAG	16	6	5	5	0
§ 27a BAG	4	0	G	0	3
Delegierungen gem. § 23(2) BAG	626	52	78	331	165
SUMME	5.147	465	1.034	2.541	1.106
Anteil in %	100	9,0	20,1	49,4	21,5
davon Zusatzprüfungen	315	39	61	148	67
davon § 23(2a) BAG (vorzeitiger Antritt)	320	51	88	136	45
Veränderungen gegenüber 2022	-119	-3	67	-120	-63

Landes-Berufsausbildungsbeirat

Beiratstätigkeit

Im Berichtsjahr hielt der Beirat insgesamt 10 ordentliche Sitzungen ab. Neben der verwaltungsrechtlichen Abwicklung gemäß den einschlägigen Bestimmungen des Berufsausbildungsgesetzes befasste sich der Beirat mit den verschiedensten unten näher angeführten Themen.

Die Sitzungen im Detail:

- 17.01.2023 - Besprechung einer eventuellen Lehrlings- und Lehrbetriebsbefragung
- 20.02.2023 - Lehrlingsstatistik 2023
- 20.03.2023 - Lehrabschlussprüfungsergebnisse Verwaltungsassistent/in, Bodenleger/in
- „Duale Akademie“ - Bericht über den aktuellen Stand von Helmut Wittmer
- 24.04.2023 - Präsentation des neuen Tools „Ausbildungsplanung und -dokumentation“
- 30.05.2023 - Bericht über den Stand zur Befragung von Lehrlingen und Lehrbetrieben
- Bericht über das Lehrberufspaket 1/2023 und über geplante neue Lehrberufe
- 05.07.2023 - Bericht über die Höhere Berufliche Bildung - Dr. Hannes Huber
- 13.09.2023 - Pflegelehrberufe - Bericht zu Feststellungsverfahren, Ausbildungsbetrieben,...
Dr. Peter Schumacher und Helmut Wittmer
- 16.10.2023 - Aktuelles zum Lehrbetriebs- und Lehrlingscoaching
Dipl.-Soz.Päd.(FH) Brigitte Lang
- 20.11.2023 - Tätigkeitsbericht der Arbeitsassistenten - Problemfelder, Entwicklung, etc.
Mag. (FH) Verena Schaubmeir, MSc, Berufsausbildungsassistentin
- 400. Sitzung des Landes-Berufsausbildungsbeirates
- 18.12.2023 - Bericht zu den Lehrbetriebsförderungen - Michaela Sattler, Förderservice
- Themenschwerpunkte 2024

Feststellungsverfahren gem. § 3a Abs. 3 BAG

Im Jahr 2023 wurden 508 Anträge auf Durchführung eines Feststellungsverfahrens eingebracht, das ist um 15 Anträge mehr als im Vorjahr. Von diesen 508 Anträgen wurden 12 Anträge vor bzw. beim Betriebsbesuch vom Antragsteller selbst zurückgezogen.

Die meisten Anträge entfielen auf die Sparte Gewerbe und Handwerk, nämlich 163, gefolgt von der Sparte Tourismus und Freizeitwirtschaft mit 112 und der Sparte Handel 82.

Gesamtübersicht

Sparte	2023	2022
Gewerbe und Handwerk	163	178
Industrie	19	18
Handel	82	106
Bank und Versicherung	11	5
Transport und Verkehr	19	11
Tourismus und Freizeitwirtschaft	112	96
Information und Consulting	29	38
Nichtkammer	73	41
Summe	508	493

Erhöhung der in den Ausbildungsvorschriften festgesetzten Verhältniszahlen gem. § 8 Abs. 13 BAG

Im vergangenen Jahr wurden 3 Anträge gem. § 8 Abs. 13 BAG im Bereich der Sparte Gewerbe und Handwerk gestellt, welche positiv erledigt werden konnten.

Gesetzlich vorgesehene Betriebsbesuche

Zusätzlich zu den formellen Feststellungsverfahren wurden 2023 von den Mitarbeiter:innen der Lehrlingsstelle 177 weitere Überprüfungen zur betrieblichen Eignung als Lehrbetriebe durchgeführt. Zumeist handelte es sich dabei um Erhebungen in Zusammenhang mit der Ausbildung von Lehrlingen in zusätzlichen, verwandten Lehrberufen oder Doppellehren.

Erhebungen gem. § 2 Abs. 6 BAG	2023	2022
Gewerbe und Handwerk	82	72
Industrie	18	18
Handel	30	23
Bank und Versicherung	-	-
Transport und Verkehr	2	7
Tourismus und Freizeitwirtschaft	30	18
Information und Consulting	4	4
Nichtkammer	11	4
Summe	177	146

Als zusätzliches Service erfolgte in den meisten Fällen eine allgemeine Ausbildungsberatung. Im Vordergrund stand dabei das Bemühen, den Betrieben durch aktive Beratung in Ausbildungsfragen zu helfen. Dafür wurde auch eine eigene Ausbildungsmappe als übersichtliches Nachschlagewerk konzipiert, die alle wesentlichen Informationen für das Ausbilden von Lehrlingen enthält.

Zusätzlich konnten sich zwei Ausbildungsberater im Rahmen der Richtlinien zur Förderung der betrieblichen Ausbildung gem. § 19c BAG um Fragen und Anliegen der Lehrbetriebe kümmern. Sie haben 2023 insgesamt 600 Betriebe besucht und über verschiedenste Lehrlingsthemen informiert. Die Schwerpunkte lagen dabei auf der Beratung zu Lehrbetriebsförderungen und zum Thema Qualität in der Ausbildung (siehe dazu auch Seite 22 - Ausbildungsberatung).

Inklusive der Feststellungsverfahren wurden also im Berichtsjahr 1.285 Lehrbetriebe von den Mitarbeiter:innen der Lehrlingsstelle persönlich besucht.

Qualität in der dualen Ausbildung

Das Bewusstsein für die Bedeutung einer qualitativ hochwertigen Lehrlingsausbildung ist so groß wie noch nie. Mehrere Qualitätssiegel bieten einen zusätzlichen Anreiz für die Optimierung der Ausbildungsstrukturen in den Lehrbetrieben. Ziel dieser Auszeichnungen ist neben einer laufenden Qualitätsverbesserung auch eine Steigerung des Ansehens der dualen Ausbildung.

Ausgezeichneter Tiroler Lehrbetrieb

Im Rahmen dieser Qualitäts- und Imageaktion der Tiroler Landesregierung und der Sozialpartner werden jene Betriebe ausgezeichnet, die sich in besonderer Weise um ihre Lehrlinge bemühen. Diese Unternehmen haben damit auch die Chance die besten jungen Leute für eine Ausbildung zu gewinnen.

Das Land Tirol hat auf Vorschlag einer Jury aus Vertretern der Landesregierung, der Wirtschaftskammer Tirol und der Arbeiterkammer Tirol das Prädikat **Ausgezeichneter Tiroler Lehrbetrieb** bisher an 221 Tiroler Lehrbetriebe verliehen.

In diesen 221 Lehrbetrieben werden ca. 30 % der Tiroler Lehrlinge ausgebildet.

Weiterbildungspass für Lehrlingsausbilder:innen

Der Weiterbildungspass für Lehrlingsausbilder:innen und die Auszeichnung zur/zum Diplomierten Lehrlingsausbilder:in leisten einen nachhaltigen Beitrag zur Qualitätsentwicklung in der Lehrlingsausbildung. Engagierte Ausbilder:innen sind es, die eine qualitativ hochwertige Lehrlingsausbildung garantieren.

Betreut und administrativ begleitet wird diese Zertifizierung von den Mitarbeiter:innen des Ausbilderforums Tirol. Das Ausbilderforum Tirol ist eine Initiative der Tiroler Sozialpartner und des Landes Tirol und hat die Aufgabe, die Weiterbildung und Vernetzung von Lehrlingsausbilder:innen zu fördern.

Die Zertifizierung des Weiterbildungspasses für Lehrlingsausbilder:innen erfolgt in drei Qualifikationsstufen. Aktuell gibt es:

- 158 Diplomierte Lehrlingsausbilder:innen
- 200 Absolvent:innen der Qualifikationsstufe 2
- 354 Absolvent:innen der Qualifikationsstufe 1

Insgesamt sind in Tirol zur Zeit 5.213 Ausbilder:innen mit der Ausbildung von Lehrlingen beauftragt.

Förderungen für Lehrlinge und Lehrbetriebe



Förderfallstatistik

01.01.2023 bis 31.12.2023

Förderung	Volumen (€)	% Anteil Österr.	Anzahl Förderfälle	Volumen 2022 Vergl. Zeitraum	Änderung in %
Basisförderung	17.382.236	10,15	9.315	16.471.435	5,5
Erwachsenenlehre	403.750	20,12	134	390.032	3,5
PÜBA	1.000	0,94	G	19.000	-94,7
LAP	205.150	9,89	955	196.100	4,6
Ausbilderfortbildung	66.309	8,52	238	60.610	9,4
Ausbildungsverbund	1.125.041	7,96	3.659	965.750	16,5
Digi-Scheck	190.110	3,49	447	467.770	-59
Internatskosten	3.195.105	8,24	3.509	4.165.945	-23,3
Auslandspraktika	50.304	8,72	37	11.287	345,7
Lernschwierigkeiten	208.836	4,39	348	144.506	44,5
VBK-LAP	435.287	8,79	2.262	353.698	23,1
LAP-WH	197.321	k.A.	800	94.682	108,4
Zertifizierung von Prüfern	6.250	k.A.	25	4.300	45,3
Gesamt	23.466.699			23.345.115	0,5

Abkürzungen:

PÜBA:	Prämie für Übernahme aus überbetrieblichen Ausbildungseinrichtungen
LAP:	Ausgezeichnete oder gute Lehrabschlussprüfung
Digi-Scheck:	Verbund-Digi-Scheck ist eine Förderung für Lehrlinge - beschränkt auf je 3 Kurse pro Jahr mit max. Fördersumme von € 500,- pro Kurs
Verbund-KUA:	Förderung für Kursbesuche während der Kurzarbeit
Auslandspraktika:	unter diesem Titel sind Auslandspraktika und Sprachkurse zusammengefasst
VBK-LAP:	Vorbereitungskurse auf die Lehrabschlussprüfung (Lehrling)
LAP-WH:	kostenloser Antritt zu Wiederholungsprüfungen

Coaching für Lehrlinge und Lehrbetriebe

(Zeitraum Jänner 2023 - Dezember 2023)

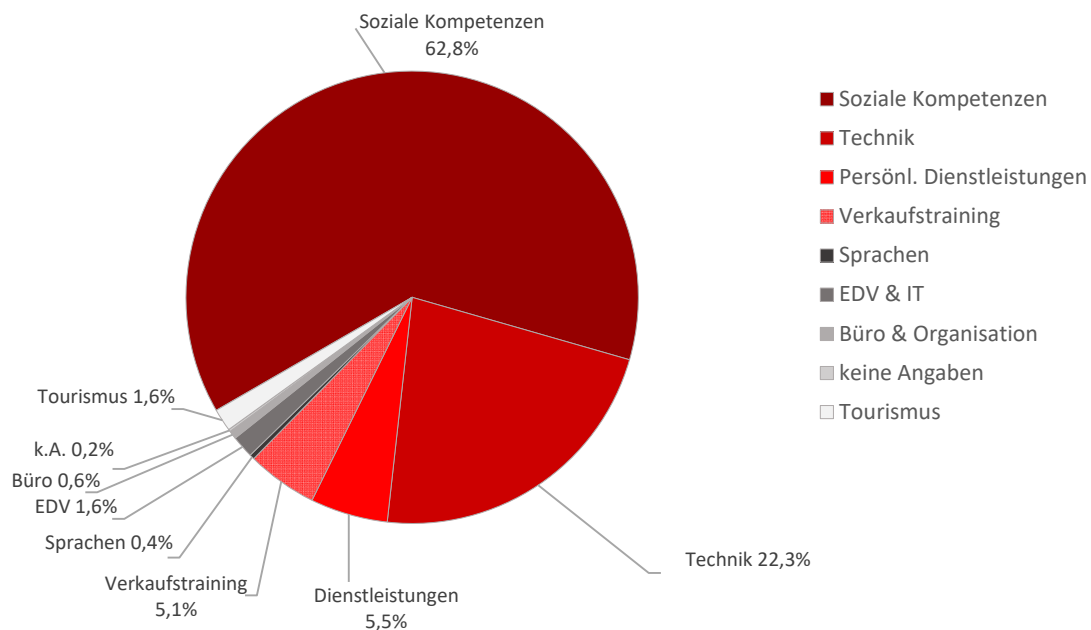
Coaching	Erstgespräche	Personen in Coaching-Prozessen im laufenden Jahr	Beendete Coachingprozesse**	Aktuell offene Coachings
Lehrling	180	92	66	15
Betrieb	18	16	15	3

**Zumindest ein laufendes Coaching nach dem Erstgespräch

Ausbildungsverbund und Kursveranstaltungen

Verbund	Anzahl 2023	Volumen 2023	Anzahl 2022	Volumen 2022
Verpflichtend	95	33.433	78	27.756
Freiwillig fachlich	1.076	418.088	970	376.231
Freiwillig zusätzlich	1.934	454.889	1.655	354.778
Vorbereitung LAP	472	106.535	520	102.606
Lehre plus Matura	82	112.096	78	104.378

Themenbereiche der Kursveranstaltungen im Ausbildungsverbund



Ausbildungsberatung

Eine wertvolle Hilfestellung für Lehrbetriebe waren auch die Betriebsbesuche durch die Ausbildungsberater:innen. 600 Betriebe wurden im Jahr 2023 von den Berater:innen besucht und über verschiedene Themen der Lehrlingsausbildung (Förderungen, Ausbildungsplanung, Berufsbilder, Ausgezeichneter Tiroler Lehrbetrieb) informiert.

Besondere Schwerpunkte waren:

- Digitale Antragstellung bei Förderanträgen
- Digitale Anmeldung von Lehrverträgen
- Neue Berufsbilder
- Neue Lehrberufe
- Ausbildungsleitfäden
- Ausbildungsverbände
- Ausgezeichneter Tiroler Lehrbetrieb

Lehrberufe in Tirol

Nachstehend die Gesamtzusammenstellung der Lehrberufe, die zum Stichtag 31.12.2023 im Bundesland Tirol ausgebildet bzw. im Jahr 2023 geprüft wurden:

160 Lehrberufe (Einzellehre)
35 Lehrberufskombinationen (Doppellehre)

Lehrberuf(e)	Lehrlinge	Lehrbetriebe	Prüfungen	
			bestanden	nicht bestanden
Applikationsentwicklung - Coding	42	27	19	15
Archiv-, Bibliotheks- und Informationsassistent/in	5	4	3	0
Assistent/Assistentin in der Sicherheitsverwaltung	12	G	7	4
Augenoptik	63	15	199	95
Bäckerei	41	25	12	3
Bäckerei & Konditorei (Zuckerbäckerei) Schwerpunkt allgemeine Konditorei	6	4	-	-
Backtechnologie	G	G	-	-
Bahnreise- und Mobilitätsservice	6	G	-	-
Bankkaufmann/Bankkauffrau	79	34	23	0
Bautechnische Assistenz	16	10	7	0
Bautechnischer Zeichner/Bautechnische Zeichnerin	63	41	22	7
Bauwerksabdichtungstechnik	10	6	8	0
Bekleidungsgestaltung*	-	-	9	4
Bekleidungsgestaltung - Damenbekleidung	8	5	-	-
Bekleidungsgestaltung - Damenbekleidung & Herrenbekleidung	G	G	-	-
Bekleidungsgestaltung - Herrenbekleidung	7	5	-	-
Berufsfotograf/in	G	G	5	G
Berufskraftfahrer/Berufskraftfahrerin - Güterbeförderung	4	G	G	0
Berufskraftfahrer/Berufskraftfahrerin - Personenbeförderung	-	-	10	0
Beschriftungsdesign und Werbetechnik	19	11	4	0
Betonbau	6	5	6	3
Betonbau & Hochbau	10	3	-	-
Betonbau & Tiefbau	14	3	-	-
Betonfertigteilterchnik	G	G	0	0
Betonfertigungstechnik	G	G	0	0
Betriebsdienstleister/Betriebsdienstleisterin	0	0	G	0
Betriebslogistikkaufmann/Betriebslogistikkauffrau	128	68	44	4
Bildhauerei	0	0	G	0
Blechblasinstrumentenerzeuger/in	G	G	0	0
Bodenleger/in	11	8	14	0
Bodenleger/in & Maler/in und Beschichtungstechniker/in - Funktionsbeschichtungen	5	G	-	-
Brau- und Getränketechnik	8	6	0	0
Buch- und Medienwirtschaft - Buch- und Musikalienhandel	6	3	G	0
Buchbindetechnik und Postpresstechnologie - Schwerpunkt	4	4	-	-
Buchbinder/in				
Büchsenmacher/in	G	G	-	-

Lehrberuf(e)	Lehrlinge	Lehr- betriebe	Prüfungen	
			bestanden	nicht bestanden
Bürokaufmann/Bürokauffrau	438	263	302	63
Bürokaufmann/Bürokauffrau & Allgemeiner Einzelhandel	28	3	-	-
Bürokaufmann/Bürokauffrau & Einzelhandel - Einrichtungsberatung	G	G	-	-
Bürokaufmann/Bürokauffrau & Einzelhandel - Elektro- und Elektronikberatung	G	G	-	-
Bürokaufmann/Bürokauffrau & Einzelhandel - Lebensmittelhandel	G	G	-	-
Bürokaufmann/Bürokauffrau & Einzelhandel - Sportartikel	G	G	-	-
Bürokaufmann/Bürokauffrau & Einzelhandel - Textilhandel	G	G	-	-
Chemieverfahrenstechnik	26	3	18	8
Dachdecker/Dachdeckerin	G	G	5	0
Destillateur/in	G	G	0	0
Drogist/Drogistin	27	4	14	3
Drucktechnik - Bogenflachdruck	3	3	3	0
Drucktechnik - Digitaldruck	G	G	G	0
Druckvorstufentechnik	4	4	G	0
E-Commerce-Kaufmann/E-Commerce-Kauffrau	42	28	15	3
EDV-Kaufmann/EDV-Kauffrau	8	5	G	0
Einkäufer/Einkäuferin	4	3	G	0
Einzelhandel - Allgemeiner Einzelhandel	166	55	35	G
Einzelhandel - Baustoffhandel	42	9	6	0
Einzelhandel - Einrichtungsberatung	53	11	20	G
Einzelhandel - Eisen- und Hartwaren	14	11	8	G
Einzelhandel - Elektro-Elektronikberatung	31	15	8	0
Einzelhandel - Feinkostfachverkauf	29	4	14	5
Einzelhandel - Feinkostfachverkauf & Großhandelskaufmann/frau	G	G		
Einzelhandel - Gartencenter	7	5	4	0
Einzelhandel - Kraftfahrzeuge und Ersatzteile	36	21	15	G
Einzelhandel - Lebensmittelhandel	324	49	140	25
Einzelhandel - Parfümerie	21	6	15	4
Einzelhandel - Schuhe	20	8	6	0
Einzelhandel - Sportartikel	133	62	47	0
Einzelhandel - Sportartikel & Sportgerätekraft	G	G	-	-
Einzelhandel - Telekommunikation	50	18	15	0
Einzelhandel - Textilhandel	95	45	60	6
Einzelhandel - Uhren- und Juwelenberatung	5	3	G	G
Elektronik*	-	-	10	6
Elektronik - Angewandte Elektronik	21	7	-	-
Elektronik - Informations- und Telekommunikationstechnik	12	G	-	-
Elektronik - Informations- und Telekommunikationstechnik & Netzwerktechnik	3	G	-	-
Elektronik - Kommunikationselektronik	G	G	-	-
Elektronik - Kommunikationselektronik & Netzwerktechnik	11	8	-	-
Elektrotechnik*	-	-	274	141
Elektrotechnik - Anlagen- und Betriebstechnik	111	24	-	-
Elektrotechnik - Anlagen- und Betriebstechnik & Automatisierungs- und Prozessleittechnik	136	37	-	-

Lehrberuf(e)	Lehrlinge	Lehr- betriebe	Prüfungen	
			bestanden	nicht bestanden
Elektrotechnik - Anlagen- und Betriebstechnik & Gebäudeleittechnik Energien	3	G	-	-
Elektrotechnik - Anlagen- und Betriebstechnik & Netzwerk- und Kommunikationstechnik	G	G		
Elektrotechnik - Automatisierungs- und Prozessleittechnik & Netzwerk- und Kommunikationstechnik	G	G		
Elektrotechnik - Elektro- und Gebäudetechnik	125	59	-	-
Elektrotechnik - Elektro- und Gebäudetechnik & Erneuerbare Energien	13	10	-	-
Elektrotechnik - Elektro- und Gebäudetechnik & Erneuerbare Energien & Informationstechnologie - Systemtechnik	G	G		
Elektrotechnik - Elektro- und Gebäudetechnik & Gebäudeleittechnik	517	116	-	-
Elektrotechnik - Elektro- und Gebäudetechnik & Gebäudetechnik-Service	G	G	-	-
Elektrotechnik - Elektro- und Gebäudetechnik & Netzwerk- und Kommunikationstechnik	10	5	-	-
Elektrotechnik - Elektro- und Gebäudetechnik & Sicherheitsanlagentechnik	3	3	-	-
Elektrotechnik - Energietechnik	21	G	-	-
Elektrotechnik - Energietechnik & Automatisierungs- und Prozessleittechnik	9	G	-	-
Elektrotechnik - Energietechnik & Erneuerbare Energien	12	6	-	-
Entsorgungs- und Recyclingfachmann/-frau - Abfall	G	G	0	0
Fahrradmechatronik	36	23	14	10
Feinoptik	17	G	6	G
Fertigungsmesstechnik - Schwerpunkt Produktmessung	G	G	-	-
Finanz- und Rechnungswesenassistent	9	9	G	G
Fitnessbetreuung	30	20	6	3
Fleischverarbeitung	43	27	21	G
Fleischverkauf	G	G	0	0
Florist/Floristin	81	51	53	3
Forsttechnik	10	9	7	G
Foto- und Multimediakaufmann/-frau	G	G	0	0
Friseur (Stylist)/Friseurin (Stylistin)	255	109	75	12
Fußpfleger/in	4	4	26	5
Fußpfleger/in & Kosmetiker/in	77	38	-	-
Fußpfleger/in & Masseur/in	G	G	-	-
Garten- und Grünflächengestaltung - Greenkeeping	0	0	G	0
Garten- und Grünflächengestaltung - Landschaftsgärtnerei	54	23	26	8
Garten- und Grünflächengestaltung - Landschaftsgärtnerei & Pflasterer/Pflasterin	G	G	-	-
Gastronomiefachmann/Gastronomiefachfrau	64	46	14	G
Geoinformationstechnik	4	3	G	0
Glasbautechnik*	-	-	19	G
Glasbautechnik - Glasbau	10	8	-	-
Glasbautechnik - Glasbau & Glaskonstruktionen	4	4	-	-

Lehrberuf(e)	Lehrlinge	Lehr- betriebe	Prüfungen	
			bestanden	nicht bestanden
Glasbautechnik - Glaskonstruktionen & Planung und Konstruktion	G	G	-	-
Glasbautechnik - Glasbau & Spengler/in	10	10	-	-
Glasbläser/in und Glasinstrumentenerzeuger/in	0	0	G	0
Gold- und Silberschmied/in und Juwelier/in	G	G	G	0
Großhandelskaufmann/-frau	46	22	20	7
Hafner/in	13	10	8	0
Hochbau	284	68	116	26
Hochbau & Tiefbau	G	G	-	-
Hochbau & Zimmerei	43	12	-	-
Hochbauspezialist/Hochbauspezialistin - Schwerpunkt Neubau	G	G	-	-
Hohlglasveredler/in - Gravur	0	0	G	0
Holzblasinstrumentenerzeugung	G	G	0	0
Holztechnik*	-	-	6	0
Holztechnik - Sägetechnik	13	5	-	-
Holztechnik - Werkstoffproduktion	10	3	-	-
Holztechnik - Werkstoffproduktion & Sägetechnik	G	G	-	-
Hörgeräteakustiker/in	G	G	46	55
Hörgeräteakustiker/in & Augenoptiker/in	4	G	-	-
Hotel- und Gastgewerbeassistent/in	183	106	69	3
Hotel- und Restaurantfachmann/-frau	11	9	0	0
Hotelkaufmann/Hotelkauffrau	52	40	20	G
Immobilienkaufmann/Immobilienkauffrau - Schwerpunkt Makler	G	G	G	0
Immobilienkaufmann/Immobilienkauffrau - Schwerpunkt Verwalter	8	7	0	0
Industriekaufmann/Industriekauffrau	9	6	7	0
Informationstechnologie - Betriebstechnik	26	14	5	G
Informationstechnologie - Informatik	0	0	3	3
Informationstechnologie - Systemtechnik	171	97	49	18
Installations- und Gebäudetechnik*	-	-	136	38
Installations- und Gebäudetechnik - Gas- und Sanitärtechnik	95	43	-	-
Installations- und Gebäudetechnik - Gas- und Sanitärtechnik & Badgestaltung	G	G	-	-
Installations- und Gebäudetechnik - Gas- und Sanitärtechnik & Heizungstechnik	316	103	-	-
Installations- und Gebäudetechnik - Heizungstechnik	22	15	-	-
Installations- und Gebäudetechnik - Heizungstechnik & Lüftungstechnik	G	G	-	-
Installations- und Gebäudetechnik - Lüftungstechnik	7	G	-	-
Kälteanlagentechnik	28	11	40	6
Kanzleiassistent/Kanzleiassistentin - Schwerpunkt Rechtsanwaltskanzlei	4	4	0	G
Karosseriebautechnik	134	82	46	10
Koch/Köchin	333	205	145	33
Konditor/in (Zuckerbäcker/in)	3	3	40	10
Konditorei (Zuckerbäckerei) - Schwerpunkt allgemeine Konditorei	67	41	-	-
Konditorei (Zuckerbäckerei) - Schwerpunkt Patisserie	11	8	-	-
Konstrukteur/in - Installations- und Gebäudetechnik	16	7	3	0

Lehrberuf(e)	Lehrlinge	Lehr- betriebe	Prüfungen	
			bestanden	nicht bestanden
Konstrukteur/in - Maschinenbautechnik	4	G	G	0
Konstrukteur/in - Stahlbautechnik	G	G	0	0
Konstrukteur/in - Werkzeugbautechnik	G	G	0	0
Kosmetiker/in	14	10	38	8
Kosmetiker/in & Masseur/in	G	G	-	-
Kraftfahrzeugtechnik*	-	-	189	61
Kraftfahrzeugtechnik - Motorradtechnik	9	7	-	-
Kraftfahrzeugtechnik - Motorradtechnik & Systemelektronik	G	G	-	-
Kraftfahrzeugtechnik - Nutzfahrzeugtechnik	62	20	-	-
Kraftfahrzeugtechnik - Nutzfahrzeugtechnik & Hochvolt-Antriebe	11	4	-	-
Kraftfahrzeugtechnik - Nutzfahrzeugtechnik & Systemelektronik	76	16	-	-
Kraftfahrzeugtechnik - Personenkraftwagenteknik	285	137	-	-
Kraftfahrzeugtechnik - Personenkraftwagenteknik & Hochvolt-Antriebe	70	24	-	-
Kraftfahrzeugtechnik - Personenkraftwagenteknik & Motorradtechnik	3	3	-	-
Kraftfahrzeugtechnik - Personenkraftwagenteknik & Nutzfahrzeugtechnik	G	G	-	-
Kraftfahrzeugtechnik - Personenkraftwagenteknik & Systemelektronik	214	89	-	-
Kraftfahrzeugtechnik - Personenkraftwagenteknik & Karosseriebautechnik	6	6	-	-
Kunststoffformgebung	0	0	0	G
Kunststofftechnik	4	G	4	0
Kunststofftechnik & Metalltechnik - Werkzeugbautechnik	G	G	-	-
Kunststofftechnologie	G	G	0	0
Kunststoffverfahrenstechnik	G	G	0	0
Kunststoffverfahrenstechnik & Metalltechnik - Werkzeugbautechnik	3	G	-	-
Labortechnik*	-	-	33	15
Labortechnik - Biochemie	G	G	-	-
Labortechnik - Chemie	110	17	-	-
Lackiertechnik	4	G	0	0
Land- und Baumaschinentechnik - Schwerpunkt Baumaschinen	48	26	20	G
Land- und Baumaschinentechnik - Schwerpunkt Landmaschinen	111	32	34	G
Lebensmitteltechnik	16	6	3	0
Maler/in und Beschichtungstechniker/in - Schwerpunkt Dekor- maltechnik	G	G	0	0
Maler/in und Beschichtungstechniker/in - Schwerpunkt Funktionsbeschichtungen	146	79	50	19
Maler/in und Beschichtungstechniker/in - Schwerpunkt Historische Maltechnik	3	G	G	0
Maskenbildner/in	G	G	-	-
Masseur/in	3	G	0	0
Maurer/in	G	G	28	4
Maurer/in & Schalungsbauer/in	0	0	-	-
Maurer/in & Zimmerei	G	G	-	-

Lehrberuf(e)	Lehrlinge	Lehr- betriebe	Prüfungen	
			bestanden	nicht bestanden
Mechatronik*	-	-	77	30
Mechatronik - Alternative Antriebstechnik	5	G	-	-
Mechatronik - Automatisierungstechnik	119	27	-	-
Mechatronik - Automatisierungstechnik & Additive Fertigung	G	G	-	-
Mechatronik - Automatisierungstechnik & Robotik	16	6	-	-
Mechatronik - Automatisierungstechnik & SPS-Technik	19	10	-	-
Mechatronik - Elektromaschinentechnik	4	3	-	-
Mechatronik - Fertigungstechnik	66	15	-	-
Mechatronik - Fertigungstechnik & Robotik	5	3	-	-
Mechatronik - Fertigungstechnik & SPS-Technik	G	G	-	-
Mechatronik - IT-, Digitalsystem- und Netzwerktechnik	8	G	-	-
Medienfachmann/Medienfachfrau - SP Agenturdienstleistungen	G	G	-	-
Medienfachmann/Medienfachfrau - SP Grafik, Print, Publishing, Audiovisuelle Medien	24	21	26	5
Medienfachmann/Medienfachfrau - SP Online-Marketing	4	4	-	-
Medienfachmann/Medienfachfrau - SP Webdevelopment und audiovisuelle Medien	5	4	5	G
Metallbearbeitung	21	9	7	9
Metallbearbeitung & Land- und Baumaschinentechnik - Land- maschinen	4	G	-	-
Metalltechnik*	-	-	263	106
Metalltechnik - Fahrzeugbautechnik	40	11	-	-
Metalltechnik - Fahrzeugbautechnik & Konstruktionstechnik	G	G	-	-
Metalltechnik - Maschinenbautechnik	379	66	-	-
Metalltechnik - Maschinenbautechnik & Automatisierungstechnik	17	10	-	-
Metalltechnik - Maschinenbautechnik & Konstruktionstechnik	9	4	-	-
Metalltechnik - Maschinenbautechnik & Prozess- und Fertigungstechnik	G	G	-	-
Metalltechnik - Maschinenbautechnik & Prozess- und Projektmanagement	3	G	-	-
Metalltechnik - Metallbau- und Blechtechnik	170	66	-	-
Metalltechnik - Metallbau- und Blechtechnik & Konstruktions- technik	9	6	-	-
Metalltechnik - Schmiedetechnik	18	14	-	-
Metalltechnik - Schweißtechnik	G	G	-	-
Metalltechnik - Sicherheitstechnik	G	G	-	-
Metalltechnik - Stahlbautechnik	54	26	-	-
Metalltechnik - Stahlbautechnik & Konstruktionstechnik	G	G	-	-
Metalltechnik - Stahlbautechnik & Schweißtechnik	4	3	-	-
Metalltechnik - Stahlbautechnik & Metalldesign - Metalldrückerei	G	G	-	-
Metalltechnik - Werkzeugbautechnik	23	7	-	-
Metalltechnik - Werkzeugbautechnik & Kunststoffformgebung	G	G	-	-
Metalltechnik - Werkzeugbautechnik & WaffenmechanikerIn	5	G	-	-
Metalltechnik - Werkzeugbautechnik & Kontruktionstechnik	G	G	-	-
Metalltechnik - Zerspanungstechnik	144	14	-	-
Metalltechnik - Zerspanungstechnik - Automatisierungstechnik	G	G	-	-

Lehrberuf(e)	Lehrlinge	Lehr- betriebe	Prüfungen	
			bestanden	nicht bestanden
Milchtechnologie	20	7	65	5
Mobilitätsservice	3	G	3	0
Nah- und Distributionslogistik	6	3	6	0
Oberflächentechnik - Galvanik	3	G	-	-
Ofenbau- und Verlegetechnik	10	10	6	0
Orgelbau	G	G	-	-
Orthopädieschuhmacher/in	4	G	7	0
Orthopädietechnik - Orthesentechnik	G	G	G	0
Orthopädietechnik - Prothesentechnik	G	G	G	0
Papiertechnik	G	G	0	0
Personaldienstleistung	G	G	G	0
Pflasterer/Pflasterin	4	G	3	G
Pflegeassistent	24	5	0	0
Pharmatechnologie	22	3	14	3
Pharmazeutisch-kaufmännische Assistenz	138	82	53	16
Physiklaborant/in	G	G	G	0
Platten- und Fliesenleger/in	59	36	23	6
Prozesstechnik	36	5	18	6
Prüftechnik - Schwerpunkt Baustoffe	G	G	0	0
Prüftechnik - Schwerpunkt Physik	G	G	0	0
Rauchfangkehrer/Rauchfangkehrerin	25	22	16	G
Reifen- und Vulkanisationstechnik	0	0	G	0
Reinigungstechnik	G	G	0	0
Reisebüroassistent/Reisebüroassistentin	12	7	0	0
Restaurantfachmann/Restaurantfachfrau	132	100	43	7
Schalungsbau	0	0	4	G
Seilbahntechnik	39	18	17	G
Seilbahntechnik & Elektrotechnik - Anlagen- und Betriebs- technik	47	23	-	-
Sonnenschutztechnik	12	3	G	0
Speditionskaufmann/Speditionskauffrau	108	27	30	7
Speditionslogistik	14	8	11	G
Spengler/Spenglerin	51	34	16	23
Spengler/Spenglerin & Dachdecker/Dachdeckerin	20	15	-	-
Spengler/Spenglerin & Bauwerksabdichtungstechnik	8	6	-	-
Sportadministrator/Sportadministratorin	G	G	0	0
Sportgerätekraft	19	9	8	0
Steinmetz/Steinmetzin	G	G	0	0
Steinmetztechnik	7	5	0	0
Steuerassistent	23	11	9	G
Straßenerhaltungsfachmann/-frau	3	G	G	0
Stuckateur/in und Trockenausbauer/in	7	6	G	0
Systemgastronomiefachkraft	23	13	7	G
Tapezierer/in und Dekorateur/in	27	21	14	10
Technischer Zeichner/Technische Zeichnerin	19	13	6	0
Technischer Zeichner/Technische Zeichnerin & Metalltechnik - Maschinenbautechnik	3	G	-	-
Tiefbau	67	13	24	4

Lehrberuf(e)	Lehrlinge	Lehr- betriebe	Prüfungen	
			bestanden	nicht bestanden
Tiefbauspezialist/Tiefbauspezialistin - Schwerpunkt Baumaschinenbetrieb	8	G	0	0
Tiefbauspezialist/Tiefbauspezialistin - Schwerpunkt Tunnelbautechnik	G	G	0	0
Tierärztliche Ordinationsassistenz	4	4	G	0
Tierpfleger/in	12	4	G	G
Tischlerei	72	54	79	22
Tischlerei - Schwerpunkt Allgemeine Tischlerei	134	83	0	0
Tischlereitechnik - Schwerpunkt Planung	55	41	19	5
Tischlereitechnik - Schwerpunkt Produktion	104	72	30	10
Veranstaltungstechnik	12	9	G	0
Vergolden und Staffieren	G	G	0	0
Vermessungstechniker/in	32	11	9	G
Verpackungstechnik	0	0	G	0
Versicherungskaufmann/Versicherungskauffrau	38	16	73	14
Verwaltungsassistent/Verwaltungsassistentin	74	29	19	G
Waffenmechaniker/in	G	G	0	0
Wärme-, Kälte-, Schall- und Brandschutztechnik	4	3	G	0
Werkstofftechnik*	-	-	0	0
Werkstofftechnik - Werkstoffprüfung	4	G	-	-
Werkstofftechnik - Werkstoffprüfung & Metalltechnik - Maschinenbautechnik	G	G	-	-
Zahnärztliche Fachassistenz	27	19	5	0
Zahntechnik	29	14	4	4
Zimmerei	294	99	98	11
Zimmereitechnik	72	33	30	10
Gesamt	10.258	**3.069	4.040	1.107
Vorjahreszahlen	10.408	**3.156	4.096	1.170

* modularer Lehrberuf

** Die Gesamtzahl der Lehrbetriebe ist um Mehrfachzugehörigkeiten bereinigt

G: Wenn in Tabellen Datenzellen mit weniger als drei Einheiten besetzt sind, muss lt. Datenschutzrichtlinien der WKÖ die Zahl 1 oder 2 durch ein G für „geheim“ ersetzt werden.

Impressum

Lehrlingsstelle | Wirtschaftskammer Tirol
Egger-Lienz-Straße 118 | 6020 Innsbruck
T 05 90 90 5-7300 | F 05 90 90 5-7315
E lehrling@wktiroel.at | W www.tirol-lehrling.at