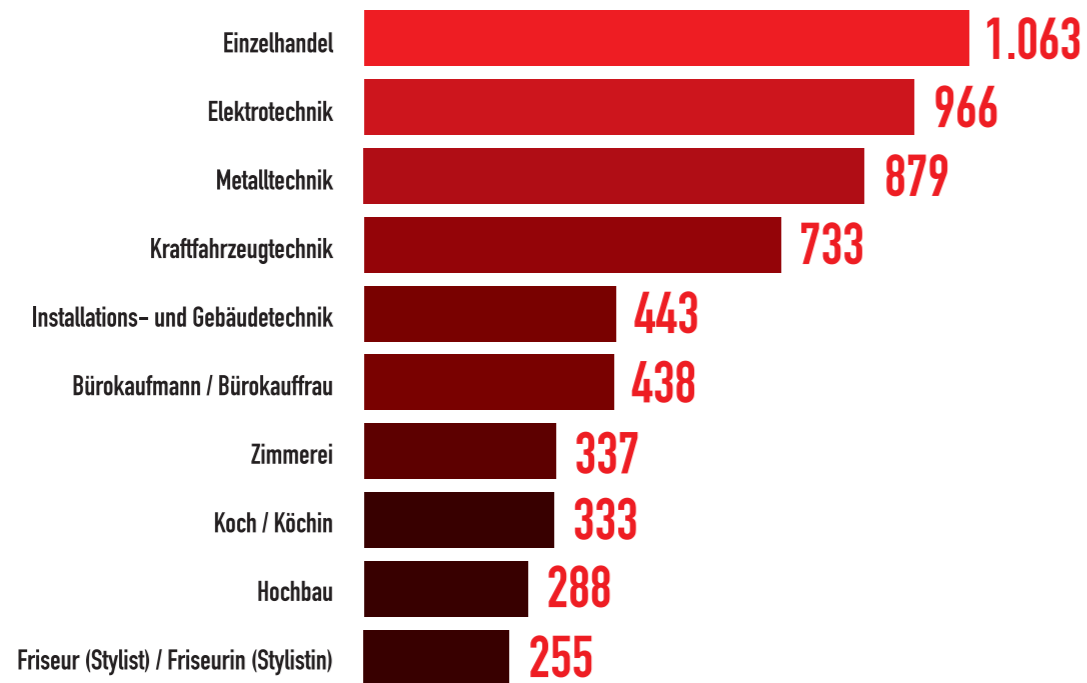


## DIE TIROLER „TOP 10“- LEHRBERUFE

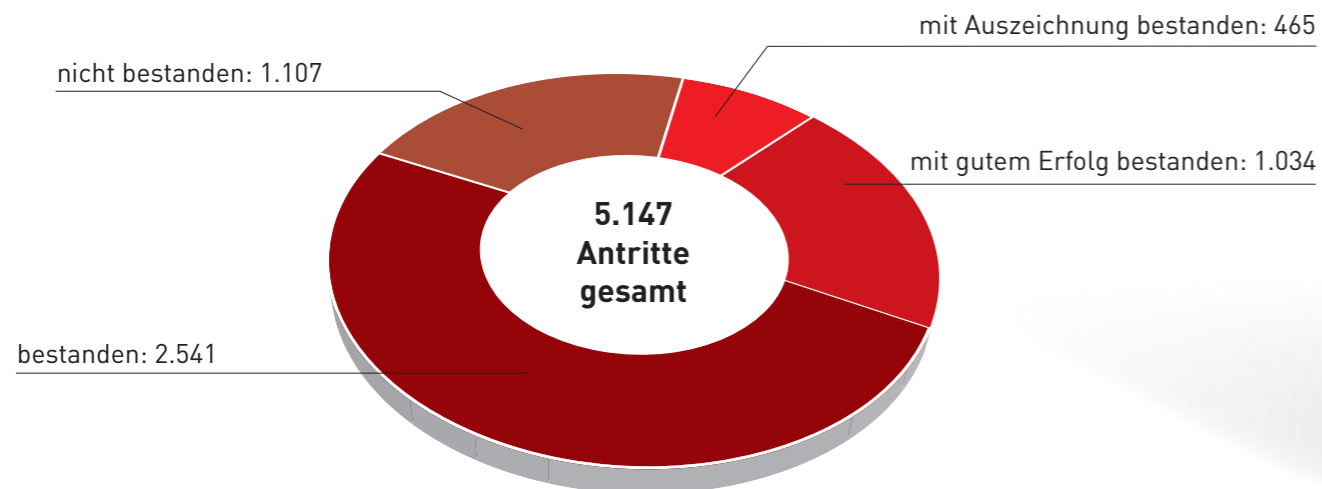
Obwohl in der Tiroler Wirtschaft in ca. 160 Lehrberufen ausgebildet wird, konzentrieren sich 55,9 % der Lehrlinge auf lediglich 10 Lehrberufe.



## LEHRABSCHLUSSPRÜFUNGEN 2023

2023 sind in Tirol 5.147 Prüflinge, das sind um 119 weniger als im Vorjahr, zur Lehrabschlussprüfung angetreten. 9,0 % (Vorjahr: 8,9 %) von ihnen haben die Lehrabschlussprüfung mit ausgezeichnetem Erfolg bestanden, 20,1 % (Vorjahr: 18,4 %) mit gutem Erfolg.

Anzahl der Prüflinge nach Ergebnis:



## DIE LEHRE – PRAKTISCH UNSCHLAGBAR!

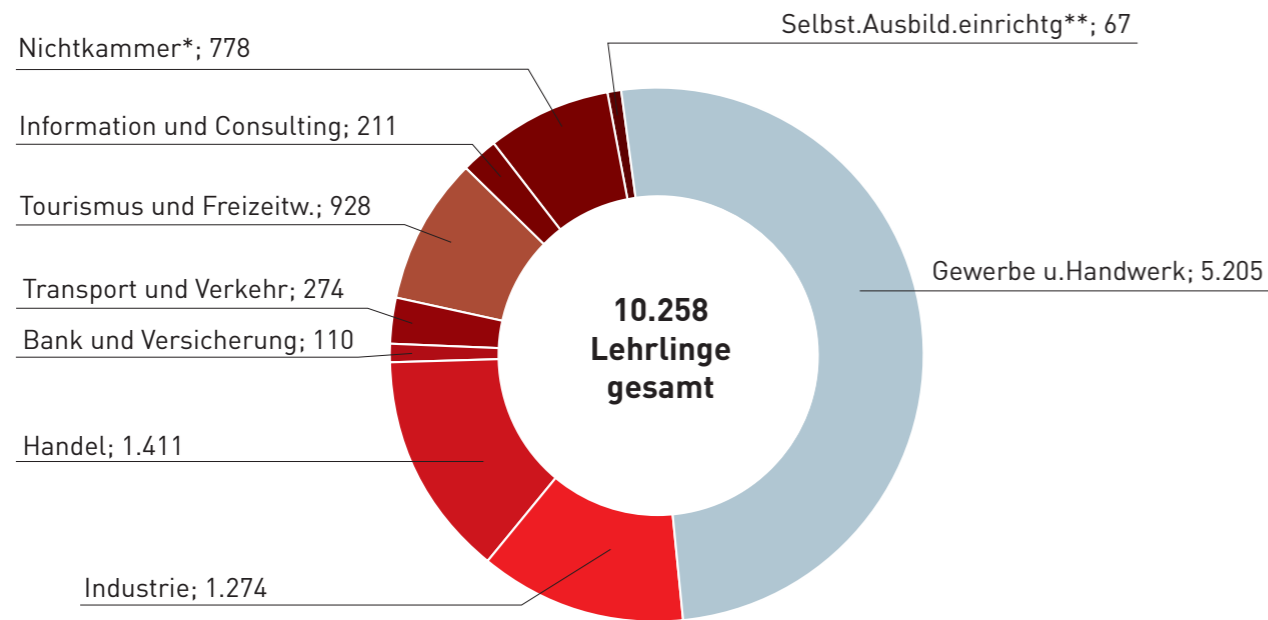


Tiroler Lehrlingsstatistik 2023

Wirtschaftskammer Tirol  
Lehrlingsstelle  
Januar 2024

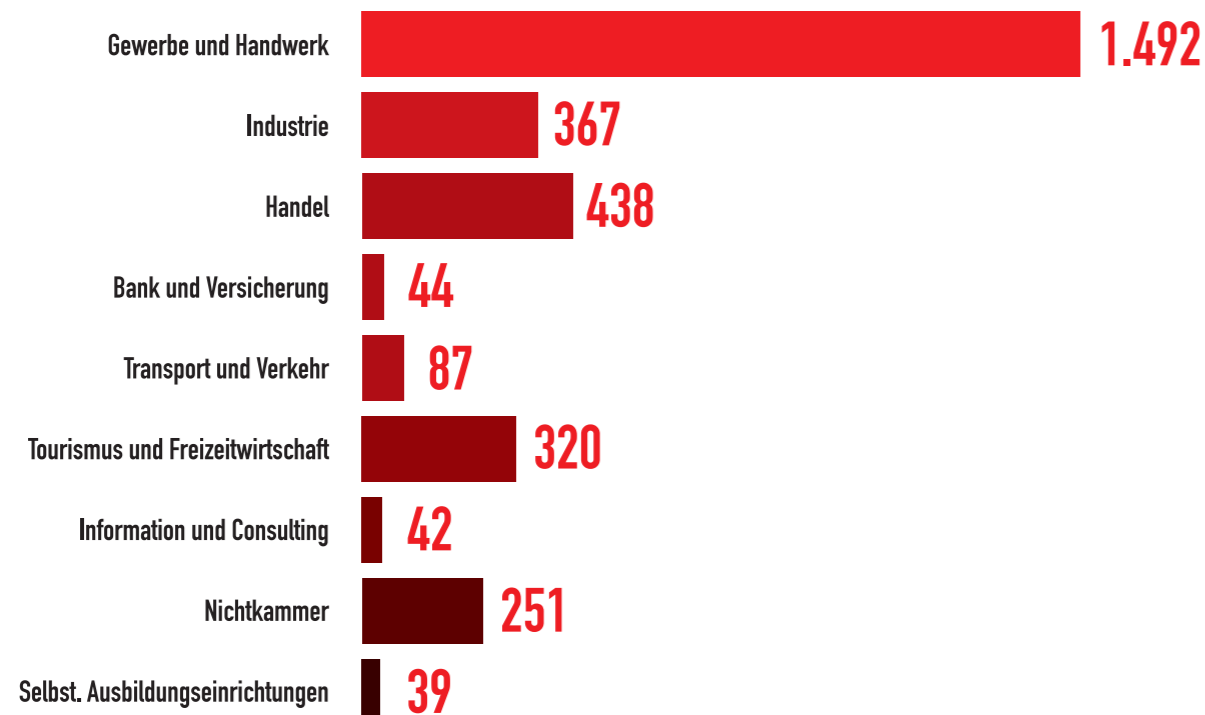
## LEHRLINGSAUSBILDUNG IN TIROL

Zum Stichtag 31.12.2023 waren im Bundesland Tirol insgesamt 10.258 Lehrlinge in Ausbildung, das sind um 150 Lehrlinge (-1,4 %) weniger als zum gleichen Zeitpunkt des Vorjahres.



## ANZAHL DER LEHRLINGE IM 1. LEHRJAHR

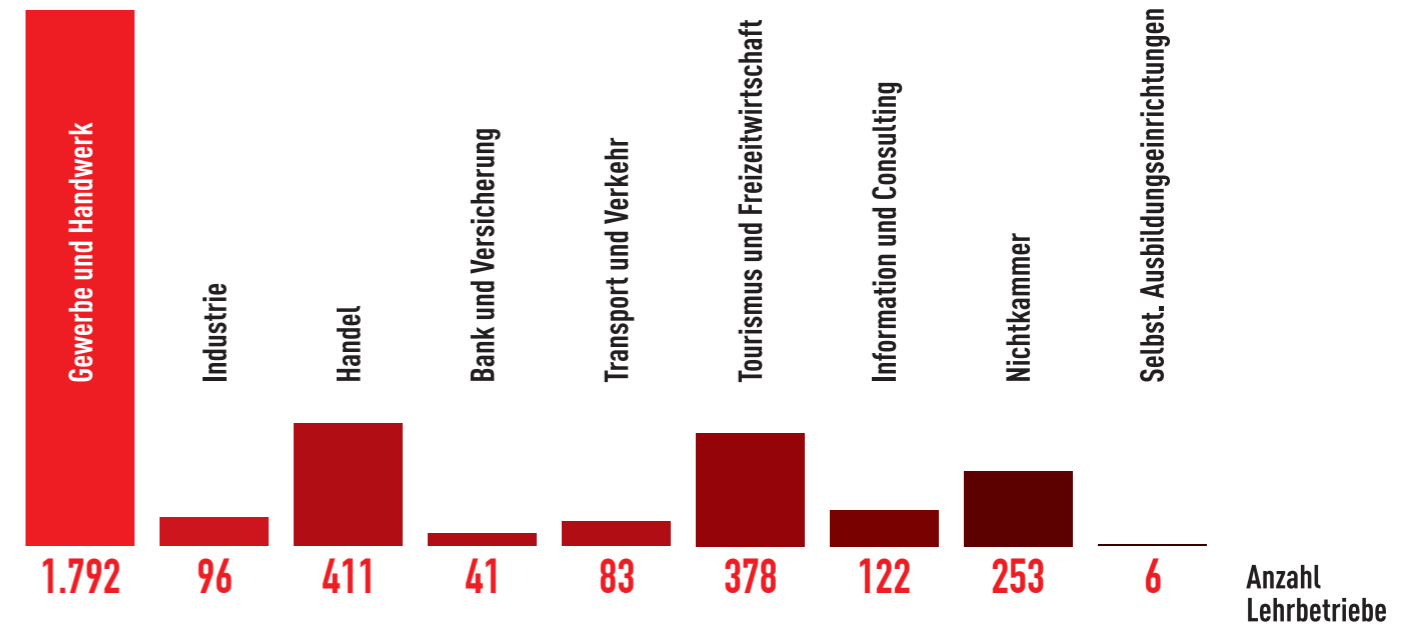
Zum Stichtag 31.12.2023 waren in Tirol 3.080 Lehrlinge im 1. Lehrjahr in Ausbildung, das sind 111 (- 3,5 %) weniger als im Vorjahr.



\*) keine Mitgliedschaft zur Wirtschaftskammer (zB Apotheken, Rechtsanwälte, Schulen, Universitäten)  
 \*\*) Institutionen mit dem Hauptziel der Lehrlingsausbildung

## ANZAHL DER LEHRBETRIEBE NACH SPARTEN

Derzeit gibt es 3.069 Ausbildungsbetriebe in Tirol. Führend ist die Sparte Gewerbe und Handwerk mit 1.792 Betrieben, gefolgt vom Handel mit 411 und der Sparte Tourismus und Freizeitwirtschaft mit 378 Lehrbetrieben.



## ANZAHL DER LEHRBETRIEBE UND LEHRLINGE NACH BEZIRKEN

Die Anzahl der Lehrbetriebe ist im Vergleich zum Vorjahr tirolweit gesunken. Ein Plus an Lehrbetrieben gab es nur in den Bezirken Imst und Reutte. Auch die Anzahl der Lehrlinge ist zurückgegangen. In den Bezirken Innsbruck-Stadt und Reutte gab es ein Lehrlingsplus.

