



LEHRE

LEBE DEIN KÖNNEN

Tiroler Lehrlingsstatistik 2016

Wirtschaftskammer Tirol
Lehrlingsstelle
Januar 2017

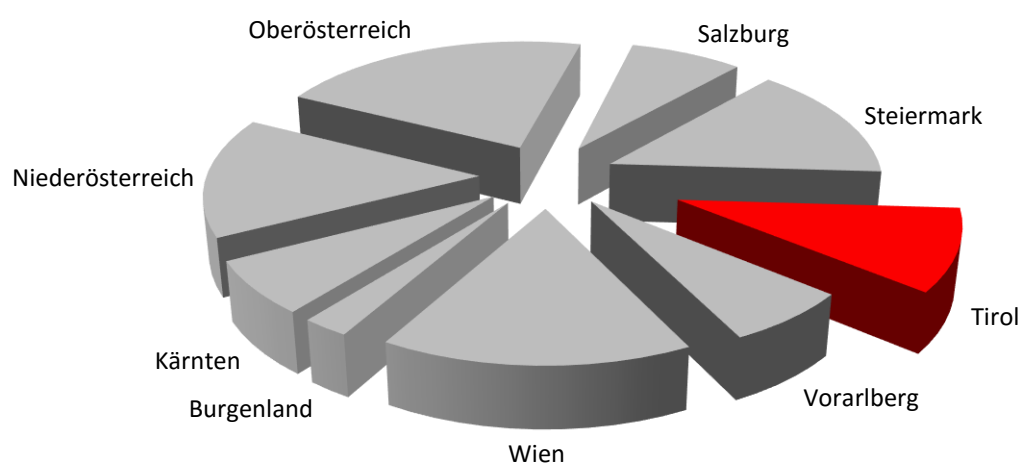
Inhaltsverzeichnis

	Seite
Österreichische Lehrlingssituation	1
Lehrlingsausbildung in Tirol	
Lehrlinge nach Sparten und Lehrjahren	2
Lehrlinge im 1. Lehrjahr	3
Lehrlinge nach Sparten	4
Gegenüberstellung Geburtenzahl zu Lehreintritten	5
Lehrbetriebe bzw. Lehrlinge nach Bezirken	6
Lehrbetriebe nach Sparten und Bezirken	7
Lehrlinge nach Sparten und Bezirken	8
Verlängerte Lehrzeit und Teilqualifizierung	9
Tiroler Top Ten - Lehrberufe	10
Die 10 häufigsten Lehrberufe der Mädchen und Burschen	11
Vorzeitige Lösungen	12
Schulbildung der Lehrlinge	13
Lehrlinge aus anderen Bundesländern	14
Lehrlinge mit nichtösterreichischer Staatsbürgerschaft	14
Lehrlingswettbewerb	15
Lehrabschlussprüfung	16
Landes-Berufsausbildungsbeirat	17
Feststellungsverfahren, Erhöhung der Verhältniszahlen	18
Betriebsbesuche, Ausbildungsberatungen	19
Verweigerung der Eintragung von Lehrverträgen	19
Ausgezeichneter Tiroler Lehrbetrieb	20
Weiterbildungspass für LehrlingsausbilderInnen	20
Förderungen für Lehrlinge und Lehrbetriebe	21
Lehrberufe in Tirol/Gesamtübersicht	23
 Impressum	

ÖSTERREICHISCHE LEHRLINGSSITUATION 2016

Mit Stichtag 31.12.2016 waren in Österreich 106.950 Lehrlinge beschäftigt. Das ist ein Rückgang von 3.013 Lehrlingen (-2,7 %) gegenüber dem Vorjahr. Die Zahl der Lehranfänger ist um 209 Lehrlinge gestiegen, das sind +0,6 %.

Bundesland	Lehrlingsstand		Veränderung zum Vorjahr		Lehrlinge im 1. Lehrjahr		Veränderung zum Vorjahr in %
	absolut	Anteil in %	absolut	in %	2016	2015	
Burgenland	2.592	2,4	0	0	838	798	5,0
Kärnten	7.135	6,7	-366	-4,9	2.147	2.225	-3,5
Niederösterreich	16.043	15,0	-790	-4,7	4.814	4.990	-3,5
Oberösterreich	22.986	21,5	-674	-2,8	6.861	6.708	2,3
Salzburg	8.232	7,7	-235	-2,8	2.383	2.301	3,6
Steiermark	15.326	14,3	-494	-3,1	4.656	4.639	0,4
Tirol	10.708	10,0	-239	-2,2	3.334	3.344	-0,3
Vorarlberg	7.096	6,6	-129	-1,8	2.135	2.083	2,5
Wien	16.832	15,7	-86	-0,5	5.525	5.396	2,4
ÖSTERREICH	106.950	100,0	-3.013	-2,7	32.693	32.484	0,6



LEHRLINGSAUSBILDUNG IN TIROL

Zum Stichtag 31.12.2016 waren im Bundesland Tirol insgesamt 10.708 Lehrlinge in Ausbildung, davon 7.126 (67 %) Burschen und 3.582 (33%) Mädchen. Gegenüber dem Vorjahr ist das ein Rückgang von 239 Lehrlingen (-2,2%).

Anzahl der Lehrlinge nach Sparten und Lehrjahren

Sparte	Lehrjahr					Veränderungen gegenüber 2015	
	1.	2.	3.	4.	gesamt	absolut	in %
Gewerbe und Handwerk	1.564	1.576	1.495	646	5.281	-83	-1,5
Industrie	330	349	312	233	1.224	-5	-0,4
Handel	563	590	508	17	1.678	-104	-5,8
Bank und Versicherung	14	37	36	-	87	-13	-13,0
Transport und Verkehr	70	64	80	21	235	18	8,3
Tourismus und Freizeitwirtschaft	417	385	370	16	1.188	-27	-2,2
Information und Consulting	67	60	41	24	192	-17	-8,1
Nichtkammer *)	202	210	192	44	648	39	6,4
Selbständige Ausbildungseinrichtungen **)	107	35	28	5	175	-47	-21,2
Gesamt	3.334	3.306	3.062	1.006	10.708	-239	-2,2

Veränderungen gegenüber 2015:

absolut	-10	14	-158	-85	-239
in %	-0,3	0,4	-4,9	-7,8	-2,2

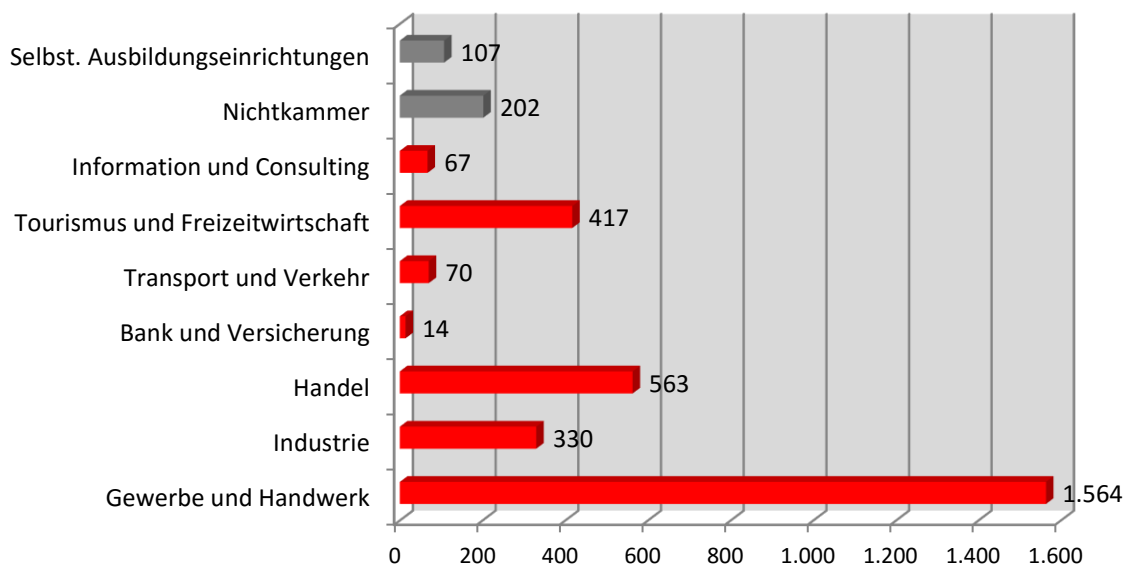
*) Nicht der Kammer der gewerblichen Wirtschaft zugehörige Betriebe (z.B.: Rechtsanwälte, Apotheken, Schulen, Universitäten)

***) Institutionen mit dem Hauptziel der Lehrlingsausbildung

Anzahl der Lehrlinge im 1. Lehrjahr

Zum Stichtag 31.12.2016 waren in Tirol 3.334 Lehrlinge im 1. Lehrjahr in Ausbildung, das sind nur 10 (-0,3 %) weniger als im Vorjahr.

Sparte	2016			2015			Veränderungen gegenüber 2015	
	männl.	weibl.	gesamt	männl.	weibl.	gesamt	absolut	in %
Gewerbe und Handwerk	1.194	370	1.564	1.184	345	1.529	35	2,3
Industrie	255	75	330	269	62	331	-1	-0,3
Handel	223	340	563	244	352	596	-33	-5,5
Bank und Versicherung	7	7	14	12	17	29	-15	-51,7
Transport und Verkehr	52	18	70	32	27	59	11	18,6
Tourismus und Freizeitwirtschaft	213	204	417	199	200	399	18	4,5
Information und Consulting	43	24	67	32	25	57	10	17,5
Nichtkammer	95	107	202	74	111	185	17	9,2
Selbst. Ausbildungseinrichtungen	65	42	107	91	68	159	-52	-32,7
Gesamt	2.147	1.187	3.334	2.137	1.207	3.344	-10	-0,3



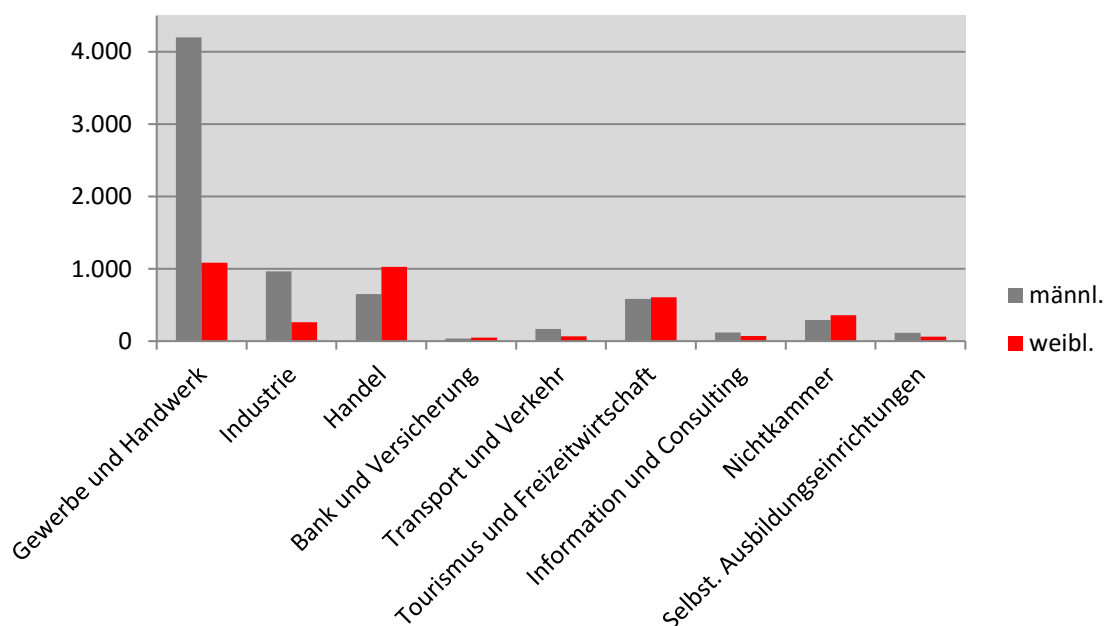
Lehrlinge nach Sparten

Anzahl der Lehrlinge nach Sparten und Geschlecht

Sparte	2016			2015			Veränderungen gegenüber 2015	
	männl.	weibl.	gesamt	männl.	weibl.	gesamt	absolut	in %
Gewerbe und Handwerk	4.198	1.083	5.281	4.295	1.069	5.364	-83	-1,5
Industrie	963	261	1.224	993	236	1.229	-5	-0,4
Handel	650	1.028	1.678	688	1.094	1.782	-104	-5,8
Bank und Versicherung	37	50	87	47	53	100	-13	-13,0
Transport und Verkehr	169	66	235	139	78	217	18	8,3
Tourismus und Freizeitwirtschaft	584	604	1.188	554	661	1.215	-27	-2,2
Information und Consulting	121	71	192	124	85	209	-17	-8,1
Nichtkammer	290	358	648	266	343	609	39	6,4
Selbst. Ausbildungseinrichtungen	114	61	175	136	86	222	-47	-21,2
Gesamt	7.126	3.582	10.708	7.242	3.705	10.947	-239	-2,2

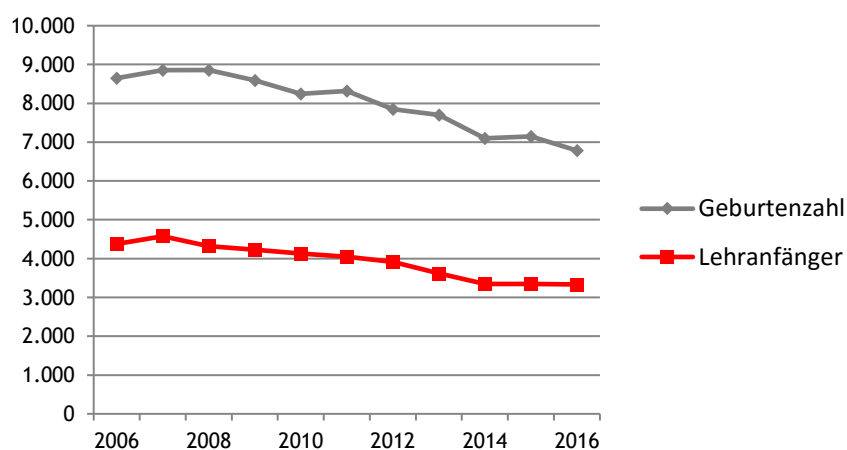
Veränderungen gegenüber 2015:

absolut	-116	-123	-239
in %	-1,6	-3,3	-2,2



Gegenüberstellung Geburtenzahl zu Lehreinritten

Geburten- jahrgang	Geburten- zahl	Ende Schulpflicht	Lehρανfänger	Anteil Lehρανfänger an Geburtenzahl in %
1960	10.060	1975	4.581	45,53
1965	11.405	1980	5.812	50,96
1970	9.877	1985	5.282	53,8
1975	8.449	1990	4.112	48,67
1980	8.257	1995	3.589	43,47
1981	8.606	1996	3.645	42,35
1982	8.684	1997	3.919	45,13
1983	8.325	1998	3.820	45,89
1984	8.013	1999	3.976	49,62
1985	7.988	2000	3.983	49,86
1986	7.914	2001	3.905	49,34
1987	7.909	2002	3.984	50,37
1988	7.995	2003	3.991	49,92
1989	8.003	2004	4.130	51,57
1990	8.198	2005	4.246	51,79
1991	8.645	2006	4.379	50,65
1992	8.853	2007	4.575	51,68
1993	8.858	2008	4.316	48,72
1994	8.587	2009	4.231	49,27
1995	8.248	2010	4.128	50,05
1996	8.322	2011	4.048	48,64
1997	7.849	2012	3.912	49,84
1998	7.701	2013	3.617	46,96
1999	7.096	2014	3.347	47,17
2000	7.151	2015	3.344	46,76
2001	6.784	2016	3.334	49,15
2002	6.975	2017		
2003	6.849	2018		
2004	7.038	2019		

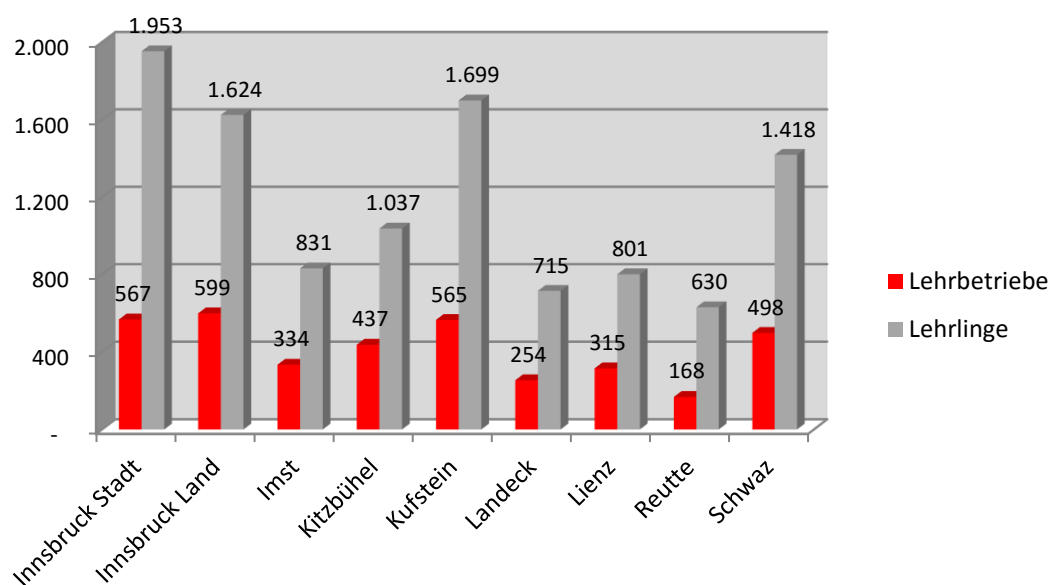


Quelle: Demographische Daten Tirol 2010, Amt der Tiroler Landesregierung, Raumordnung-Statistik, Landesstatistik Tirol, Juli 2011

Anzahl der Lehrbetriebe bzw. Lehrlinge nach Bezirken

Bezirk	Lehrbetriebe			Lehrlinge		
	2016	2015	+/-	2016	2015	+/-
Innsbruck Stadt	567	588	-21	1.953	1.957	-4
Innsbruck Land	599	619	-20	1.624	1.679	-55
Imst	334	333	1	831	831	0
Kitzbühel	437	440	-3	1.037	1.075	-38
Kufstein	565	600	-35	1.699	1.742	-43
Landeck	254	271	-17	715	773	-58
Lienz	315	319	-4	801	820	-19
Reutte	168	186	-18	630	637	-7
Schwaz	498	510	-12	1.418	1.433	-15
Gesamt*	3.443	3.554	-111	10.708	10.947	-239

Die Anzahl der Lehrbetriebe ist im Vergleich zum Vorjahr in allen Bezirken um insgesamt 111 Betriebe zurückgegangen. Den größten Rückgang verzeichnet der Bezirk Kufstein. Die Zahl der Lehrlinge ist mit Ausnahme von Imst in allen Bezirken rückläufig.



* Die Gesamtzahl der Lehrbetriebe ist um Mehrfachzugehörigkeiten bereinigt.

Anzahl der Lehrbetriebe nach Sparten und Bezirken

Sparte	lbk. Stadt	lbk. Land	lmst	Kitz-büchel	Kuf-stein	Land-eck	Lienz	Reutte	Schwaz	gesamt	2015 +/-
Gewerbe und Handwerk	241	371	204	260	324	134	176	89	295	2.022	-24
Industrie	9	22	10	12	28	4	12	6	9	96	6
Handel	125	93	56	69	111	51	63	32	106	534	-35
Bank und Versicherung	11	6	5	3	3	1	3	1	3	32	-6
Transport und Verkehr	8	9	7	8	22	5	1	2	10	69	-5
Tourismus und Freizeitwirtschaft	58	75	43	57	47	51	35	30	69	453	-47
Information und Consulting	50	11	6	13	17	4	8	4	19	130	-17
Nichtkammer	81	31	16	27	37	14	24	12	20	242	12
Selbst. Ausbildungseinrichtungen	3	1	0	0	4	1	3	0	1	4	-1
Gesamt*	567	599	334	437	565	254	315	168	498	3.443	-111

Veränderungen gegenüber 2015:

absolut	-21	-20	1	-3	-35	-17	-4	-18	-12	-111
in %	-3,6	-3,2	0,3	-0,7	-5,8	-6,3	-1,3	-9,7	-2,4	-3,1

Derzeit gibt es 3.443 Ausbildungsbetriebe in Tirol, führend ist die Sparte Gewerbe und Handwerk mit 2.022 Betrieben, gefolgt vom Handel mit 534 und dem Tourismus mit 453 Lehrbetrieben.

* Die Gesamtzahl der Lehrbetriebe ist um Mehrfachzugehörigkeiten bereinigt.

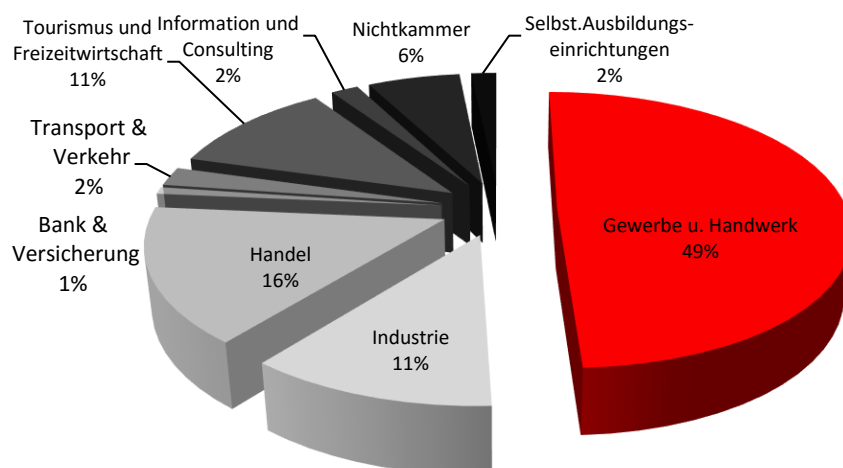
Anzahl der Lehrlinge nach Sparten und Bezirken

Sparte	lbk. Stadt	lbk. Land	Imst	Kitz-bühel	Kufstein	Land-eck	Lienz	Reutte	Schwaz	gesamt	Anteil in %	2015 +/-
Gewerbe u. Handwerk	782	808	489	563	831	392	443	229	744	5.281	49,3	-83
Industrie	70	255	24	68	324	16	78	208	181	1.224	11,4	-5
Handel	319	271	156	134	245	132	132	69	220	1.678	15,7	-104
Bank und Versicherung	45	9	9	8	3	1	3	5	4	87	0,8	-13
Transport und Verkehr	54	43	9	17	60	21	2	4	25	235	2,2	18
Tourismus und Freizeitwirtschaft	149	168	111	185	102	116	85	96	176	1.188	11,1	-27
Information und Consulting	82	15	7	17	26	5	9	6	25	192	1,8	-17
Nichtkammer	376	42	26	45	54	24	31	13	37	648	6,1	39
Selbst.Ausbildungseinrichtungen	76	13	0	0	54	8	18	0	6	175	1,6	-47
Gesamt*	1.953	1.624	831	1.037	1.699	715	801	630	1.418	10.708	100,0	-239

Veränderungen gegenüber 2015:

absolut	-4	-55	0	-38	-43	-58	-19	-7	-15	-239
in %	-0,2	-3,3	0,0	-3,5	-2,5	-7,5	-2,3	-1,1	-1,0	-2,2

Auch im Jahr 2016 wurden im Bezirk Innsbruck Stadt mit 1.953 Lehrlingen am meisten Lehrlinge ausgebildet, gefolgt von Kufstein mit 1.699, Innsbruck Land mit 1.624 und Schwaz mit 1.418 Lehrlingen.



Verlängerte Lehrzeit und Teilqualifizierung

Nach den Bestimmungen des Berufsausbildungsgesetzes kann die Erlernung des Lehrberufes entweder

- innerhalb einer verlängerten Lehrzeit gem. § 8b Abs.1 BAG oder
- im Rahmen einer Teilqualifikation gem. § 8b Abs.2 BAG

vereinbart werden.

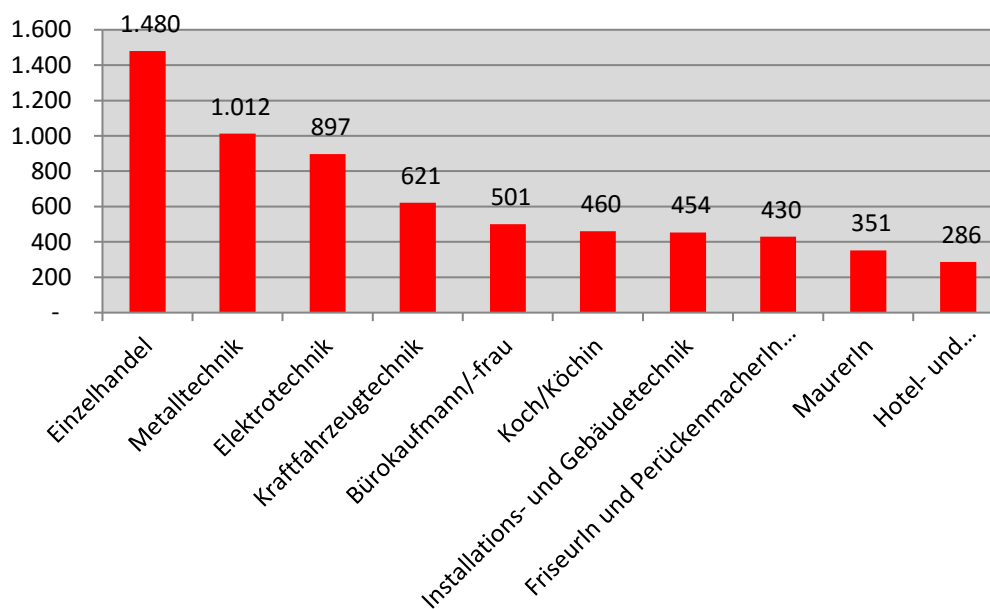
Nähere Informationen dazu unter <http://www.tirol-lehrling.at>.

Sparte	Verlängerte Lehre gem. 8b Abs.1		Teilqualifizierung gem. 8b Abs.2	
	2016	2015	2016	2015
Gewerbe und Handwerk	193	168	21	22
Industrie	19	13	2	0
Handel	148	115	11	8
Bank und Versicherung	0	0	0	0
Transport und Verkehr	2	2	0	0
Tourismus und Freizeitwirtschaft	33	36	5	11
Information und Consulting	2	2	0	0
Nichtkammer	29	30	4	5
Selbst. Ausbildungseinrichtungen	86	82	6	5
Gesamt	512	448	49	51
davon in Unternehmen	426	366	43	46
davon in Ausbildungseinrichtungen	86	82	6	5

Die Tiroler "Top Ten" - Lehrberufe

Obwohl in der Tiroler Wirtschaft in ca. 150 Lehrberufen ausgebildet wird, konzentrieren sich 60,6 % der Lehrlinge auf lediglich 10 Lehrberufe.

	gesamt	Anteil in %
1. Einzelhandel	1.480	13,8
2. Metalltechnik	1.012	9,5
3. Elektrotechnik	897	8,4
4. Kraftfahrzeugtechnik	621	5,8
5. Bürokaufmann/-frau	501	4,7
6. Koch/Köchin	460	4,3
7. Installations- und Gebäudetechnik	454	4,2
8. FriseurIn und PerückenmacherIn (StylistIn)	430	4,0
9. MaurerIn	351	3,3
10. Hotel- und GastgewerbeassistentIn	286	2,7



Die 10 häufigsten Lehrberufe der Mädchen

47,4 % der Mädchen werden in nur drei Lehrberufen ausgebildet. 71 % der Mädchen erlernen die Top Ten der Lehrberufe.

	gesamt	Anteil in %
1. Einzelhandelskauffrau	928	25,9
2. Friseurin und Perückenmacherin (Stylistin)	387	10,8
3. Bürokauffrau	382	10,7
4. Hotel- und Gastgewerbeassistentin	224	6,3
5. Restaurantfachfrau	137	3,8
6. Köchin	135	3,8
7. Pharmazeutisch-kaufmännische Assistentin	104	2,9
8. Konditorin (Zuckerbäckerin)	83	2,3
9. Kosmetikerin & Fußpflegerin	83	2,3
10. Metalltechnikerin	82	2,3

Erstmalig ist bei den Mädchen mit dem Lehrberuf Metalltechnik ein „typischer Männerberuf“ unter den "Top Ten".

Die 10 häufigsten Lehrberufe der Burschen

Wie in den vergangenen Jahren ist die Situation bei den Burschen etwas günstiger. Mit 33,5 % bei den ersten 3 Lehrberufen bzw. 66 % bei den Top Ten ist die Konzentration geringer als bei den Mädchen.

	gesamt	Anteil in %
1. Metalltechniker	930	13,1
2. Elektrotechniker	858	12,0
3. Kraftfahrzeugtechniker	598	8,4
4. Einzelhandelskaufmann	552	7,7
5. Installations- und Gebäudetechniker	447	6,3
6. Maurer	349	4,9
7. Koch	325	4,6
8. Zimmerer	276	3,9
9. Tischler	228	3,2
10. Maler und Beschichtungstechniker	141	2,0

Vorzeitige Auflösung von Lehrverhältnissen

Eine Auswertung aufgrund der von den Lehrberechtigten der Lehrlingsstelle angezeigten Auflösungen von Lehrverhältnissen ergibt folgendes Bild:

Gesamtübersicht	2016	2015
einvernehmliche Auflösung	496	552
vorzeitige Auflösung durch den Lehrberechtigten	113	111
vorzeitige Auflösung durch den Lehrling (gesetzlichen Vertreter)	597	579
Lösung während der Probezeit	562	545
außerordentliche Auflösung gem § 15 a BAG	1	3
Summe	1.769	1.790

Ein erheblicher Teil der einvernehmlichen Auflösungen und der vorzeitigen Auflösungen durch den Lehrling resultiert aus Umstiegen im Bereich der integrativen Berufsausbildung sowie aus Übertritten von selbständigen Ausbildungseinrichtungen in reguläre Lehrverhältnisse (200 Lösungen). Diese Übertritte sind als erfolgreiche Integration in den Arbeitsmarkt und damit positiv zu sehen.

Sparte	1*	2*	3*	4*	5*	Gesamt
Gewerbe und Handwerk	229	51	183	199	1	663
Industrie	21	3	17	25	0	66
Handel	80	24	74	113	0	291
Bank und Versicherung	1	0	1	1	0	3
Transport und Verkehr	15	0	7	12	0	34
Tourismus und Freizeitwirtschaft	117	11	83	177	0	388
Information und Consulting	12	1	14	7	0	34
Nichtkammer	14	0	5	13	0	32
Selbst. Ausbildungseinrichtungen	7	23	213	15	0	258
Summe	496	113	597	562	1	1.769
Veränderung zu 2014	-56	2	18	17	-2	-21

1* einvernehmliche Auflösung

2* vorzeitige Auflösung durch den Lehrberechtigten

3* vorzeitige Auflösung durch den Lehrling (gesetzlichen Vertreter)

4* Lösung während der Probezeit

5* außerordentliche Auflösung gem § 15 a BAG

Schulbildung der Lehrlinge

Auswertung aufgrund der Angaben im Lehrvertrag

	gesamt	in %
Volksschule	5	0,0
Hauptschule/Neue Mittelschule	1.234	11,5
Sonderschule	115	1,1
Polytechnische Schule	4.116	38,4
Realschule	84	0,8
Fachschule	31	0,3
Berufsschule	1.226	11,4
Allgemein bildende höhere Schule	494	4,6
Allgemein bildende höhere Schule mit Maturaabschluss	203	1,9
Humanberufliche mittlere Schule	328	3,1
Humanberufliche höhere Schule	279	2,6
Handelsschule	258	2,4
Handelsakademie	303	2,8
Land- und forstwirtschaftliche Schule	1.067	10,0
Technische Fachschule	80	0,7
Höhere technische Lehranstalt	563	5,3
Studium/Hochschule	26	0,2
Sonstige Schule	296	2,8
Summe	10.708	100,0

Der Großteil der Lehrlinge (38,4 %) wird also weiterhin in den Polytechnischen Schulen auf die Lehre vorbereitet.

Lehrlinge aus anderen Bundesländern

Von den 10.708 Lehrlingen kommen 212 (2 %) aus anderen Bundesländern, und zwar:

Kärnten	102	Wien	12
Salzburg	52	Niederösterreich	10
Oberösterreich	15	Vorarlberg	7
Steiermark	12	Burgenland	2

Lehrlinge mit nichtösterreichischer Staatsbürgerschaft

Anzahl der Lehrlinge mit nichtösterreichischer Staatsbürgerschaft nach Nationalität

Deutschland	364	Frankreich	6	Nepal	3	Indonesien	1
Türkei	171	Portugal	6	Slowenien	3	Lettland	1
Kroatien	87	Slowakei	6	USA	3	Liberia	1
Bosnien	77	Ukraine	6	Aserbaidschan	2	Mauretanien	1
Serbien	55	Großbritannien	5	Georgien	2	Nigeria	1
Afghanistan	41	Konventionsflüchtl.	5	Ghana	2	Peru	1
Italien	41	Spanien	5	Kosovo	2	Schweden	1
Ungarn	32	Brasilien	4	Moldava	2	Senegal	1
Syrien	19	Bulgarien	4	staatenlos	2	Somalia	1
Rumänien	14	Pakistan	4	Tschechien	2	Sudan	1
Russland	13	Polen	4	Ägypten	1		
Niederlande	11	Dem.Rep. Kongo	3	Albanien	1		
Bangladesh	9	Dominik. Republik	3	Belarus	1		
Kirgistan	8	Irak	3	Belgien	1	Gesamt:	
Schweiz	8	Iran	3	Chile	1	1.078	
Thailand	8	Libyen	3	Dänemark	1		
Armenien	7	Marokko	3	Indien	1		

In Tirol werden aktuell Lehrlinge aus 59 verschiedenen Staaten ausgebildet. Insgesamt stehen 19 ausländische Jugendliche mehr in einem Lehrverhältnis als im Vorjahr. Das bedeutet, dass 10,1 % (2015: 9,7 %) aller Lehrlinge in Tirol nicht die österreichische Staatsbürgerschaft besitzen.

Die Berufe mit den meisten nichtösterreichischen Lehrlingen

Einzelhandel	188	MaurerIn	28
Koch/Köchin	107	Tischlerei	21
Hotel- und GastgewerbeassistentIn	96	Gastronomiefachmann/-frau	20
Restaurantfachmann/-frau	86	MalerIn und BeschichtungstechnikerIn	17
Elektrotechnik	64	Prozesstechnik	13
FriseurIn und PerückenmacherIn (StylistIn)	48	BäckerIn	10
Installations- und Gebäudetechnik	47	Betriebslogistikkaufmann/-frau	10
Metalltechnik	41	Labortechnik	10
Kraftfahrzeugtechnik	34	Speditionskaufmann/-frau	10
Bürokaufmann/-frau	28		

TYROLSKILLS 2016 - Lehrlingswettbewerb Tirol

Zum 66. Lehrlingswettbewerb der Wirtschaftskammer Tirol haben sich im Berichtsjahr 3.672 Lehrlinge des 2., 3. und 4. Lehrjahres angemeldet. 3.304 Lehrlinge in 64 Berufen sind nach den durchgeführten Vorausscheidungen zu den einzelnen Wettbewerben angetreten.

Preisträger Tirol	2016
Zweimaliger Landessieger (2xLS)	17
Landessieger (LS)	91
2. Platz	93
3. Platz	89
Goldenes Leistungsabzeichen* (GLA)	346
Silbernes Leistungsabzeichen** (SLA)	401
Gesamt:	1.037

* Beinhalten 49 Lehrlinge welche sich „außer Konkurrenz“ angemeldet haben

**Beinhalten 55 Lehrlinge welche sich „außer Konkurrenz“ angemeldet haben

Bezirk	Preisträger	2x LS	LS	2. Platz	3. Platz	GLA	SLA
Imst	68	1	8	9	7	17	26
Innsbruck Land	141	3	12	11	16	36	63
Innsbruck Stadt	128	4	12	10	9	48	45
Kitzbühel	82	-	7	9	5	29	32
Kufstein	140	1	18	14	18	42	47
Landeck	65	1	4	5	7	25	23
Lienz	101	3	8	10	8	33	39
Reutte	89	-	12	13	9	32	23
Schwaz	119	4	10	12	10	35	48

Sparte	Preisträger	2x LS	LS	2. Platz	3. Platz	GLA	SLA
Gewerbe u. Handwerk	632	10	60	60	61	183	258
Industrie	187	5	25	23	16	65	53
Handel	27	-	2	2	3	19	1
Bank u. Versicherung	2	-	-	-	-	2	-
Transport u. Verkehr	2	-	-	-	-	1	1
Tourismus u. Freizeitwirtschaft	32	-	3	3	2	10	14
Information u. Consulting	4	1	1	2	-	-	-
Nichtkammer	43	1	-	2	7	17	16
Ausbildungseinrichtungen	4	-	-	1	-	-	3



Lehrabschlussprüfungen 2016

2016 sind in Tirol 5.748 Prüflinge, das sind um 339 (- 5,6 %) weniger als im Vorjahr, zur Lehrabschlussprüfung angetreten. 454 von ihnen haben die Lehrabschlussprüfung mit ausgezeichnetem Erfolg bestanden, 957 mit gutem Erfolg.

Anzahl der Prüflinge nach Sparten und Ergebnis:

Sparte	Zahl der Antritte	mit Auszeichnung bestanden	mit gutem Erfolg bestanden	bestanden	nicht bestanden
Gewerbe und Handwerk	2.037	86	292	1.093	566
Industrie	399	59	97	175	68
Handel	667	118	141	296	112
Bank u. Versicherung	39	11	11	14	3
Transport u. Verkehr	72	8	15	34	15
Tourismus u. Freizeitwirtschaft	462	17	57	296	92
Information u. Consulting	76	11	15	38	12
Nichtkammer	226	37	42	101	46
Teilqualifizierung gem. § 8b(2) BAG	22	0	0	22	0
Ausnahmsw. Zulass. gem. § 23(5) BAG	1.147	71	188	541	347
§ 23 (9) BAG	14	4	6	4	0
§ 27a BAG	6	-	-	2	4
Delegierungen gem. § 23(2) BAG	581	32	93	306	150
SUMME	5.748	454	957	2.922	1.415
Anteil in %	100	7,9	16,6	50,8	24,6
davon Zusatzprüfungen	284	30	56	148	50
davon § 23(2a) BAG (vorzeitiger Antritt)	408	45	84	203	76
Veränderungen gegenüber 2015	-339	-16	-50	-224	-49

Landes-Berufsausbildungsbeirat

Beiratstätigkeit

Im Berichtsjahr hielt der Beirat insgesamt 10 ordentliche Sitzungen ab. Neben der verwaltungsrechtlichen Abwicklung gemäß den einschlägigen Bestimmungen des Berufsausbildungsgesetzes befasste sich der Beirat mit den verschiedensten unten näher angeführten Themen.

Die Sitzungen im Detail:

- 11.01.2016 - Lehre für Erwachsene
- Maturanten in die Lehre
- 15.02.2016 - Lehrlingsstatistik
- 14.03.2016 - Sparakademie - Besuch der Berufsschule Kufstein
- 18.04.2016 - Bericht zur neuen Plattform „Berufsreise.at“ - Mag. Paul Vyskovsky, CMC
- Prüfungsergebnisse in den Lehrberufen Chemielabortechnik und Garten- und Grünflächengestaltung
- 30.05.2016 - Besuch der TFBS für Garten, Raum und Mode: Gespräch über die Prüfungsergebnisse im Lehrberuf Garten- und Grünflächengestaltung
- 20.06.2016 - Bericht zu den Lehrbetriebsförderungen - Mag. Hansjörg Rauth
- Bericht über den Stand zum Thema Übungsfirma
- 29.08.2016 - Lehrbetriebsförderungen und Coaching - Felix Roling, ibis acam, Mag. Hansjörg Rauth
- 26.09.2016 - Lehre und Matura - Neuerungen - Ing. Walter Cernin, Patricia Köll
- 21.11.2016 - Tag der Lehre - LSI Roland Teissl
- Maturanten in die Lehre - LSI Roland Teissl
- 19.12.2016 - Durchführung von Ausbilderkursen - Antrag Bottaro Consulting
- Bericht zu den Lehrbetriebsförderungen, Übungsfirma - Mag. Hansjörg Rauth
- Themenschwerpunkte sowie Sitzungstermine 2017

Feststellungsverfahren gem. § 3a Abs. 3 BAG

Im Jahr 2016 wurden 391 Anträge auf Durchführung eines Feststellungsverfahrens eingebracht, das sind um 67 mehr als im Vorjahr. Von diesen 391 Anträgen wurden 10 Anträge beim Betriebsbesuch vom Antragsteller selbst zurückgezogen.

Die meisten Anträge entfielen auf die Sparte Gewerbe und Handwerk, nämlich 165, gefolgt von der Sparte Tourismus und Freizeitwirtschaft mit 79 und der Sparte Handel mit 55.

Gesamtübersicht

Sparte	2016	2015
Gewerbe und Handwerk	165	123
Industrie	14	11
Handel	55	56
Bank und Versicherung	1	1
Transport und Verkehr	8	10
Tourismus und Freizeitwirtschaft	79	64
Information und Consulting	26	28
Nichtkammer	43	31
Summe	391	324

Erhöhung der in den Ausbildungsvorschriften festgesetzten Verhältniszahlen gem. § 8 Abs. 13 BAG

Im vergangenen Jahr wurden 2 Anträge - je ein Antrag von der Sparte Gewerbe und Handwerk und von der Sparte Handel - gem. § 8 Abs. 13 BAG gestellt, welche beide positiv erledigt werden konnten.

Gesetzlich vorgesehene Betriebsbesuche

2016 wurden gem. § 2 Abs. 6 BAG durch die Mitarbeiter der Lehrlingsstelle 173 Betriebsbesuche durchgeführt, davon 73 im Gewerbe und Handwerk, 34 im Handel, 28 im Tourismus, 19 in der Industrie, 9 bei Nichtkammerbetrieben, 6 im Verkehr, 3 in der Sparte Bank und Versicherung, 1 in der Sparte Information und Consulting. Der Besuch der Betriebe erfolgte zwecks Überprüfung der Einrichtung und Führung des Lehrbetriebes in Hinblick auf die Ausbildung von Lehrlingen in weiteren Lehrberufen oder Doppellehren.

Als zusätzliches Service erfolgte in den meisten Fällen eine allgemeine Ausbildungsberatung. Im Vordergrund stand dabei das Bemühen, den Betrieben durch aktive Beratung in Ausbildungsfragen zu helfen. Dafür wurde auch eine eigene Ausbildungsmappe als übersichtliches Nachschlagewerk konzipiert, die alle wesentlichen Informationen für das Ausbilden von Lehrlingen enthält.

Zusätzlich konnten sich zwei Ausbildungsberater im Rahmen der Richtlinien zur Förderung der betrieblichen Ausbildung gem. § 19c BAG um Fragen und Anliegen der Lehrbetriebe kümmern. Sie haben 2016 insgesamt 637 Betriebe besucht und über verschiedenste Lehrlingsthemen informiert. Die Schwerpunkte lagen dabei auf der Beratung zu Lehrbetriebsförderungen und zum Thema Qualität in der Ausbildung - siehe dazu auch Seite 22, Ausbildungsberatung.

Inklusive der Feststellungsverfahren wurden also im Berichtsjahr 1201 Lehrbetriebe von den MitarbeiterInnen der Lehrlingsstelle persönlich besucht und einschlägig beraten.

Verweigerung der Eintragung von Lehrverträgen

Bei vier Lehrverträgen, die der Lehrlingsstelle zur Eintragung vorgelegt wurden, musste gem. § 20 Abs. 3 Berufsausbildungsgesetz die Protokollierung mit Bescheid abgelehnt werden.

Verweigerungsgründe:

fehlende Ausbilderqualifikation	1
fehlende Beschäftigungsbewilligung	2
fehlende Gewerbeberechtigung	1
<hr/>	
Summe	4

Qualität in der dualen Ausbildung

Das Bewusstsein für die Bedeutung einer qualitativ hochwertigen Lehrlingsausbildung ist so groß wie noch nie. Mehrere Qualitätssiegel bieten einen zusätzlichen Anreiz für die Optimierung der Ausbildungsstrukturen in den Lehrbetrieben. Ziel dieser Auszeichnungen ist neben einer laufenden Qualitätsverbesserung auch eine Steigerung des Ansehens der dualen Ausbildung.

Ausgezeichneter Tiroler Lehrbetrieb

Im Rahmen dieser Qualitäts- und Imageaktion der Tiroler Landesregierung und der Sozialpartner sollen jene Betriebe ausgezeichnet werden, die sich in besonderer Weise um ihre Lehrlinge bemühen. Diese Unternehmen haben damit auch die Chance die besten jungen Leute für eine Ausbildung zu gewinnen.

Das Land Tirol hat auf Vorschlag einer Jury aus Vertretern der Landesregierung, der Wirtschaftskammer Tirol und der Arbeiterkammer Tirol das Prädikat **Ausgezeichneter Tiroler Lehrbetrieb** bisher an 169 Tiroler Lehrbetriebe verliehen.

In diesen 169 Lehrbetrieben werden ca. 25 % der Tiroler Lehrlinge ausgebildet.

Weiterbildungspass für LehrlingsausbilderInnen

Der Weiterbildungspass für LehrlingsausbilderInnen und die Auszeichnung zur/zum Diplomierten LehrlingsausbilderIn leisten einen nachhaltigen Beitrag zur Qualitätsentwicklung in der Lehrlingsausbildung. Engagierte AusbilderInnen sind es, die eine qualitativ hochwertige Lehrlingsausbildung garantieren.

Betreut und administrativ begleitet wird diese Zertifizierung von den Mitarbeiterinnen des Ausbilderforums Tirol. Das Ausbilderforum Tirol ist eine Initiative der Tiroler Sozialpartner und des Landes Tirol und hat die Aufgabe die Weiterbildung und Vernetzung von LehrlingsausbilderInnen zu fördern.

Die Zertifizierung des Weiterbildungspasses für LehrlingsausbilderInnen erfolgt in drei Qualifikationsstufen. Aktuell gibt es:

- 87 Diplomierte LehrlingsausbilderInnen
- 126 AbsolventInnen der Qualifikationsstufe 2
- 243 AbsolventInnen der Qualifikationsstufe 1

Insgesamt sind in Tirol zur Zeit 5.298 AusbilderInnen mit der Ausbildung von Lehrlingen beauftragt.

Förderfallstatistik

01.01.2016 bis 31.12.2016

Im Jahr 2016 ist - wie schon im Vorjahr - vor allem bei den qualitätsbezogenen Förderungen (z.B. Verbund, Lernschwach, Weiterbildung Ausbilder, Auslandspraktika) eine Steigerung zu verzeichnen. Rückgänge gab es bei der Basisförderung, bei der Förderung für die Erwachsenenlehre als auch für ausgezeichnete und gute Lehrabschlussprüfungen. Insgesamt ist ein Rückgang von 3 % am Auszahlungsvolumen im Vergleich zum Jahr 2015 zu verzeichnen.

Förderung	Volumen (€)	% Anteil Österr.	Anzahl Förderfälle	Volumen 2015 Vergl. Zeitraum	Änderung in %
Basis	13.238.270	10,78	10.048	13.894.336	-5
Erwachsene	24.538	4,96	9	32.237	-24
PÜBA	66.000	22,84	66	67.000	-1
LAP	198.550	8,43	915	219.450	-10
Ausbilder	32.080	3,64	149	22.817	41
Verbund	652.174	7,89	2.706	513.318	27
Auslandspraktika	26.007	7,18	31	21.415	21
Lernschwach	126.202	7,08	183	72.827	73
VBK-LAP	136.793	6	773	136.704	0
Gesamt	14.500.614		14.880	14.980.104	-3

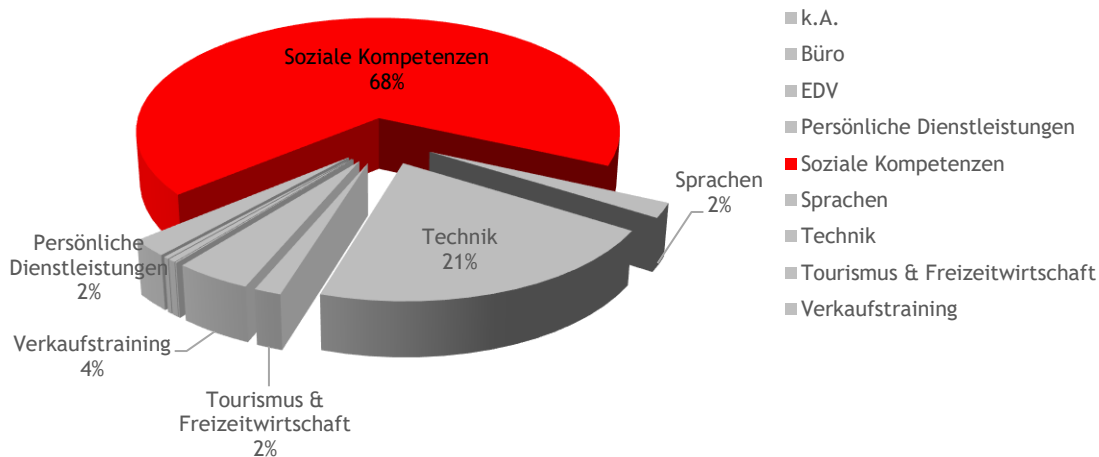
Abkürzungen: LAP: Ausgezeichnete oder gute Lehrabschlussprüfung; VBK-LAP: Vorbereitungskurse auf die Lehrabschlussprüfung (Lehrling);

Ausbildungsverbund und Kursveranstaltungen

01.01.2016 bis 31.12.2016 im Vergleich zu 01.01.2015 bis 31.12.2015

Verbund	Anzahl 2016	Volumen 2016	Anzahl 2015	Volumen 2015
Verpflichtende	59	13.172	50	13.854
Freiwillig fachlich	490	151.645	446	112.834
Freiwillig zusätzlich	1.623	306.015	1.075	193.572
Vorbereitung LAP	338	43.076	355	41.051
Lehre mit Matura	196	138.266	235	152.298

Themenbereiche der Kursveranstaltungen im Ausbildungsverbund



Ausbildungsberatung

Eine wertvolle Hilfestellung für Lehrbetriebe waren auch die Betriebsbesuche durch die Ausbildungsberater. 637 Betriebe wurden im Jahr 2016 von den Beratern besucht und über verschiedene Themen der Lehrlingsausbildung (Förderungen, Ausbildungsplanung, Berufsbilder, Ausgezeichneter Tiroler Lehrbetrieb) informiert.

Besondere Schwerpunkte waren:

- Neue Förderung: Zusätzlicher Berufsschulbesuch aufgrund Anrechnung, verkürzter Lehrzeit oder Versäumen einer Berufsschulklasse aufgrund eines Lehrplatzwechsels
- Änderungen bei den Berufsbildern, z.B. FloristIn, Land- und Baumaschinentechnik, Platten- und FliesenlegerIn
- Ausbildungsleitfäden, z.B. Tischlerei
- Ausbildungsverbünde
- Ausgezeichneter Tiroler Lehrbetrieb

Coaching für Lehrlinge und Lehrbetriebe

Stand 30.9.2016

Seit Programmstart im November 2015 wurden bis Ende September 2016 130 Erstgespräche im Lehrlingscoaching geführt, daraus sind 69 Coachings entstanden.

Die Themen bei den Coachings betreffen u.a. das berufliche/schulische Umfeld, Lernplanung und Leistungsdruck, Bildungsorganisation, psychische Belastungen und das familiäre/private Umfeld.

Beim Lehrbetriebscoaching wurden 5 Erstgespräche geführt, woraus 3 längerfristige Betreuungen fortgeführt wurden.

Lehrberufe in Tirol

Nachstehend die Gesamtzusammenstellung der Lehrberufe, die im Bundesland Tirol ausgebildet werden bzw. geprüft wurden:

148 Lehrberufe (Einzellehre) 34 Lehrberufskombinationen (Doppellehre)

Lehrberuf(e)	Lehrlinge			Lehrbetriebe	Prüfungen				
	männl.	weibl.	gesamt		Ausz.	guter Erfolg	best.	n.best.	gesamt
Archiv-, Bibliotheks- und Informationsassistentin	2	1	3	3	0	0	0	0	0
Augenoptik	16	37	53	20	1	31	141	86	259
BäckerIn	49	12	61	45	0	1	22	6	29
Bankkaufmann/-frau	26	36	62	24	8	10	12	0	30
Baumaschinenteknik	6	0	6	6	0	2	2	0	4
Bautechnische(r) ZeichnerIn	18	8	26	21	2	3	11	3	19
Bekleidungsgestaltung*	-	-	-	-	1	3	9	3	16
Bekleidungsgestaltung - Damenbekleidung	1	9	10	6	-	-	-	-	-
Bekleidungsgestaltung - Damenbekleidung & Herrenbekleidung	0	2	2	2	-	-	-	-	-
Bekleidungsgestaltung - Herrenbekleidung	0	7	7	4	-	-	-	-	-
BerufsfotografIn	2	8	10	7	1	1	10	4	16
Berufskraftfahrer/in - Güterbeförderung	-	-	-	-	0	1	3	10	14
Berufskraftfahrer/in - Personenbeförderung	-	-	-	-	0	2	11	4	17
Beschriftungsdesign und Werbetechnik	3	2	5	4	0	0	0	0	0
Betonfertigungstechnik	4	0	4	3	0	1	0	0	1
Betriebslogistikkaufmann/-frau	76	20	96	47	11	5	6	1	23
Binnenschifffahrt	2	1	3	1	1	0	0	0	1
BlechblasinstrumentenerzeugerIn	1	1	2	2	0	0	0	0	0
BlumenbinderIn und -händlerIn (FloristIn)	1	52	53	36	1	11	17	1	30
BodenlegerIn	24	0	24	16	1	3	7	2	13
BodenlegerIn & MalerIn u. BeschichtungstechnikerIn - Funktionsbeschichtungen	2	0	2	1	0	0	0	0	0
Brau- und Getränketechnik	3	0	3	3	0	0	0	0	0
BuchbinderIn	1	4	5	5	0	0	1	0	1
Buch- und Medienwirtschaft - Buch- und Musikalienhandel	1	5	6	2	2	1	2	0	5
Buch- und Medienwirtschaft - Verlag	0	1	1	1	0	0	0	0	0
BüchsenmacherIn	1	0	1	1	0	0	0	0	0
Bürokaufmann/-frau	117	380	497	321	42	111	280	100	533
Bürokaufmann/-frau & Allg. Einzelhandel	4	14	18	9	0	0	0	0	0
Bürokaufmann/-frau & Einzelhandel - Baustoffhandel	0	1	1	1	0	0	0	0	0
Bürokaufmann/-frau & Einzelhandel - Einrichtungsberatung	0	2	2	1	0	0	0	0	0
Bürokaufmann/-frau & Einzelhandel - Elektro- und Elektronikberatung	0	1	1	1	0	0	0	0	0

Lehrberuf(e)	Lehrlinge			Lehr- betriebe	Prüfungen				
	männl.	weibl.	gesamt		Ausz.	guter Erfolg	best.	n.best.	gesamt
Bürokaufmann/-frau & Einzelhandel - Kraftfahrzeuge u. Ersatzteile	1	0	1	1	0	0	0	0	0
Bürokaufmann/-frau & Einzelhandel - Lebensmittelhandel	8	6	14	2	0	0	0	0	0
Bürokaufmann/-frau & Einzelhandel - Sportartikel	1	0	1	1	0	0	0	0	0
Bürokaufmann/-frau & Einzelhandel - Textilhandel	0	1	1	1	0	0	0	0	0
Bürokaufmann/-frau & Großhandelskaufmann/-frau	0	2	2	1	0	0	0	0	0
Bürokaufmann/-frau & MalerIn und BeschichtungstechnikerIn - Funktionsbeschichtungen	2	0	2	2	0	0	0	0	0
Chemielabortechnik	28	37	65	15	4	7	18	14	43
Chemieverfahrenstechnik	21	11	32	3	2	5	10	13	30
Chemieverfahrenstechnik & Labor- technik - Chemie	1	0	1	1	0	0	0	0	0
DachdeckerIn	1	0	1	1	0	2	5	0	7
DachdeckerIn & SpenglerIn	23	1	24	17	0	0	0	0	0
Denkmal-, Fassaden- u. GebäudereinigerIn	1	0	1	1	2	0	0	0	2
DrogistIn	0	33	33	3	0	5	12	5	22
Drucktechnik - Bogenflachdruck	3	0	3	2	3	0	0	0	3
Drucktechnik - Rollenrotationsdruck	1	1	2	1	0	0	0	0	0
Drucktechnik - Siebdruck	0	0	0	0	0	0	1	0	1
Druckvorstufentechnik	2	1	3	3	0	0	0	0	0
Druckvorstufentechnik & Medienfach- mann/-frau - Mediendesign	1	2	3	2	0	0	0	0	0
EDV-Kaufmann/-frau	1	1	2	2	0	0	0	0	0
EDV-Kaufmann/-frau & Informations- technologie - Technik	2	0	2	1	0	0	0	0	0
EinkäuferIn	4	0	4	4	1	0	1	0	2
Einzelhandel - Allgemeiner Einzelhandel	86	148	234	81	18	21	37	15	91
Einzelhandel - Baustoffhandel	24	6	30	8	6	2	2	0	10
Einzelhandel - Baustoffhandel & Großhandelskaufmann/-frau	1	0	1	1	0	0	0	0	0
Einzelhandel - Einrichtungsberatung	36	49	85	13	3	6	9	12	30
Einzelhandel - Eisen- und Hartwaren	17	10	27	19	9	5	7	2	23
Einzelhandel - Elektro-Elektronikberatung	15	16	31	25	4	1	13	3	21
Einzelhandel - Feinkostfachverkauf	5	19	24	9	3	2	4	0	9
Einzelhandel - Gartencenter	1	8	9	4	3	2	2	1	8
Einzelhandel - KFZ u. Ersatzteile	28	2	30	25	5	1	4	2	12
Einzelhandel - Lebensmittelhandel	147	291	438	81	25	54	130	57	266
Einzelhandel - Lebensmittel & Groß- handelskaufmann/-frau	0	3	3	1	0	0	0	0	0
Einzelhandel - Parfümerie	0	17	17	6	1	4	3	2	10
Einzelhandel - Schuhe	3	45	48	19	3	6	10	2	21
Einzelhandel - Sportartikel	114	76	190	75	11	13	35	6	65
Einzelhandel - Telekommunikation	33	8	41	21	5	3	7	1	16

Lehrberuf(e)	Lehrlinge			Lehr- betriebe	Prüfungen				
	männl.	weibl.	gesamt		Ausz.	guter Erfolg	best.	n.best.	gesamt
Einzelhandel - Textilhandel	25	193	218	111	24	39	61	15	139
Einzelhandel - Uhren- u. Juwelenberatung	3	12	15	8	4	1	3	2	10
Elektronik*	-	-	-	-	0	3	15	3	21
Elektronik - Angewandte Elektronik	19	2	21	7	-	-	-	-	-
Elektronik - Angewandte Elektronik & Netzwerktechnik	1	0	1	1	-	-	-	-	-
Elektronik - Informations- u. Telekommunikationstechnik & Netzwerktechnik	4	0	4	3	-	-	-	-	-
Elektronik - Kommunikationselektronik	14	0	14	9	-	-	-	-	-
Elektronik - Kommunikationselektronik & Netzwerktechnik	6	0	6	5	-	-	-	-	-
Elektrotechnik*	-	-	-	-	17	37	162	139	355
Elektrotechnik - Anlagen- und Betriebstechnik	83	6	89	15	-	-	-	-	-
Elektrotechnik - Anlagen- und Betriebstechnik & Automatisierungs- und Prozessleittechnik	114	11	125	34	-	-	-	-	-
Elektrotechnik - Anlagen- und Betriebstechnik & Erneuerbare Energien	3	1	4	1	-	-	-	-	-
Elektrotechnik - Anlagen- und Betriebstechnik & Gebäudeleittechnik	1	0	1	1	-	-	-	-	-
Elektrotechnik - Anlagen- und Betriebstechnik & Gebäudetechnik-Service	2	0	2	2	-	-	-	-	-
Elektrotechnik - Elektro- und Gebäudetechnik	150	4	154	73	-	-	-	-	-
Elektrotechnik - Elektro- und Gebäudetechnik & Erneuerbare Energien	1	0	1	1	-	-	-	-	-
Elektrotechnik - Elektro- und Gebäudetechnik & Gebäudeleittechnik	465	17	482	117	-	-	-	-	-
Elektrotechnik - Elektro- und Gebäudetechnik & Netzwerk- und Kommunikationstechnik	1	0	1	1	-	-	-	-	-
Elektrotechnik - Energietechnik	28	0	28	4	-	-	-	-	-
Elektrotechnik - Energietechnik & Automatisierungs- und Prozessleittechnik	9	0	9	2	-	-	-	-	-
Elektrotechnik - Energietechnik & Erneuerbare Energien	1	0	1	1	-	-	-	-	-
Entsorgungs- und Recyclingfachmann/-frau - Abfall	2	0	2	2	0	0	0	0	0
Feinoptik	8	6	14	1	3	0	0	0	3
Finanz- und Rechnungswesenassistent	2	5	7	7	2	1	2	1	6
Finanzdienstleistungskaufmann/-frau	2	3	5	3	0	1	0	0	1
Fitnessbetreuung	21	11	32	20	2	2	5	1	10
Fleischverarbeitung	31	5	36	26	2	6	14	0	22
Fleischverkauf	1	0	1	1	0	0	0	0	0
FloristIn	2	24	26	22	0	0	0	0	0
FloristIn & Garten- und Grünflächengestaltung - Landschaftsgärtnerei	0	1	1	1	0	0	0	0	0

Lehrberuf(e)	Lehrlinge			Lehr- betriebe	Prüfungen				
	männl.	weibl.	gesamt		Ausz.	guter Erfolg	best.	n.best.	gesamt
Foto- und Multimediakaufmann/-frau	5	2	7	2	1	1	1	1	4
FriseurIn und PerückenmacherIn (StylistIn)	43	387	430	188	6	33	86	40	165
FußpflegerIn	0	8	8	7	0	4	47	14	65
FußpflegerIn & KosmetikerIn	1	83	84	42	0	0	0	0	0
Garten- und Grünflächengestaltung - Greenkeeping	1	0	1	1	0	0	2	3	5
Garten- und Grünflächengestaltung - Landschaftsgärtnerei	35	10	45	19	0	0	16	13	29
Gastronomiefachmann/-frau	53	28	81	64	0	5	20	0	25
Gießereitechnik - Nichteisenmetallguss	1	0	1	1	0	0	0	0	0
Glasbautechnik*	-	-	-	-	3	8	4	0	15
Glasbautechnik - Glasbau	12	2	14	13	-	-	-	-	-
Glasbautechnik - Glasbau & SpenglerIn	12	0	12	10	-	-	-	-	-
Glasbautechnik - Glasbau & Glaskon- struktionen	3	1	4	3	-	-	-	-	-
Glasbautechnik - Glaskonstruktionen & Planung u. Konstruktion & SpenglerIn	1	0	1	1	-	-	-	-	-
Gold- und SilberschmiedIn und JuwelierIn	3	5	8	8	0	0	0	0	0
Großhandelskaufmann/-frau	28	24	52	31	5	7	15	12	39
HafnerIn	32	0	32	21	1	2	11	3	17
HafnerIn & RauchfangkehrerIn	1	1	2	2	0	0	0	0	0
Hohlglasveredler/in - Gravur	0	0	0	0	0	0	0	1	1
Holzblasinstrumentenerzeugung	1	1	2	2	0	0	0	0	0
Holztechnik*	-	-	-	-	0	7	2	0	9
Holztechnik - Sägetechnik	17	0	17	10	-	-	-	-	-
Holztechnik - Werkstoffproduktion	8	0	8	2	-	-	-	-	-
HörgeräteakustikerIn	0	1	1	1	1	5	40	44	90
HörgeräteakustikerIn & AugenoptikerIn	3	4	7	2	0	0	0	0	0
Hotel- und GastgewerbeassistentIn	62	224	286	154	6	14	84	23	127
Hotelkaufmann/-frau	2	14	16	16	0	0	0	0	0
Immobilienkaufmann/-frau	4	4	8	7	1	2	2	0	5
Industriekaufmann/-frau	1	5	6	5	0	2	0	0	2
Informationstechnologie - Informatik	25	2	27	20	2	3	10	7	22
Informationstechnologie - Technik	122	7	129	76	13	10	10	5	38
Installations- und Gebäudetechnik*	-	-	-	-	10	33	101	32	176
Installations- und Gebäudetechnik - Gas- und Sanitärtechnik	88	3	91	40	-	-	-	-	-
Installations- und Gebäudetechnik - Gas- und Sanitärtechnik & Heizungstechnik	335	4	339	114	-	-	-	-	-
Installations- und Gebäudetechnik - Heizungstechnik	22	0	22	12	-	-	-	-	-
Installations- und Gebäudetechnik - Lüftungstechnik	2	0	2	1	-	-	-	-	-
IsoliermonteurIn	3	0	3	2	0	1	0	1	2
Kälteanlagenetechnik	20	0	20	7	0	7	15	7	29
Karosseriebautechnik	124	12	136	90	0	6	40	18	64
KartonagenwarenerzeugerIn	0	0	0	0	0	0	1	0	1
Klavierbau	1	0	1	1	0	0	0	0	0

Lehrberuf(e)	Lehrlinge			Lehr- betriebe	Prüfungen				
	männl.	weibl.	gesamt		Ausz.	guter Erfolg	best.	n.best.	gesamt
Koch/Köchin	325	134	459	280	6	23	144	53	226
Koch/Köchin & KonditorIn	0	1	1	1					
KonditorIn (ZuckerbäckerIn)	22	83	105	51	3	6	32	9	50
KonstrukteurIn - Installations- und Gedäudetechnik	3	0	3	3	0	0	0	0	0
KonstrukteurIn - Maschinenbautechnik	2	0	2	1	0	0	3	0	3
KonstrukteurIn - Metallbautechnik	0	0	0	0	0	1	1	0	2
KosmetikerIn	0	12	12	11	1	13	40	13	67
Kraftfahrzeugtechnik*	-	-	-	-	1	2	152	183	338
Kraftfahrzeugtechnik - Motorradtechnik	10	0	10	9	-	-	-	-	-
Kraftfahrzeugtechnik - Nutzfahrzeug- technik	57	2	59	15	-	-	-	-	-
Kraftfahrzeugtechnik - Nutzfahrzeug- technik & Systemelektronik	69	4	73	14	-	-	-	-	-
Kraftfahrzeugtechnik - Personenkraft- wagentechnik	320	7	327	156	-	-	-	-	-
Kraftfahrzeugtechnik - Personenkraft- wagentechnik & Motorradtechnik	1	0	1	1	-	-	-	-	-
Kraftfahrzeugtechnik - Personenkraft- wagentechnik & Nutzfahrzeugtechnik	2	0	2	2	-	-	-	-	-
Kraftfahrzeugtechnik - Personenkraft- wagentechnik & Systemelektronik	139	10	149	62	-	-	-	-	-
Kraftfahrzeugtechnik - Personenkraft- wagentechnik & Karosseriebautechnik	3	0	3	3	-	-	-	-	-
Kunststoffformgebung	4	0	4	3	0	0	1	0	1
Kunststofftechnik	8	4	12	4	1	0	1	2	4
Kunststofftechnik & Metalltechnik - Werkzeugbautechnik	1	0	1	1	0	0	0	0	0
KupferschmiedIn	0	0	0	0	1	0	0	0	1
Labortechnik*	-	-	-	-	0	0	0	0	0
Labortechnik - Biochemie	0	2	2	1	-	-	-	-	-
Labortechnik - Chemie	18	20	38	14	-	-	-	-	-
Labortechnik - Chemie & Lack- und Anstrichmittel	3	1	4	1	-	-	-	-	-
Lackiertechnik	2	1	3	2	1	0	1	0	2
Lagerlogistik	0	0	0	0	1	0	2	0	3
Land- und Baumaschinentechnik - Schwerpunkt Baumaschinen	13	1	14	11	0	0	0	0	0
Land- und Baumaschinentechnik - Schwerpunkt Landmaschinen	49	1	50	27	0	0	0	0	0
LandmaschinentechnikerIn	38	1	39	20	0	4	28	6	38
Lebensmitteltechnik	2	9	11	3	0	1	2	0	3
MalerIn und BeschichtungstechnikerIn - Schwerpunkt Dekormaltechnik	0	4	4	3	0	1	0	2	3
MalerIn und BeschichtungstechnikerIn - Schwerpunkt Funktionsbeschichtungen	138	46	184	96	1	4	51	39	95
MalerIn und BeschichtungstechnikerIn - Schwerpunkt Historische Maltechnik	3	2	5	4	0	0	0	0	0

Lehrberuf(e)	Lehrlinge			Lehr- betriebe	Prüfungen				
	männl.	weibl.	gesamt		Ausz.	guter Erfolg	best.	n.best.	gesamt
MasseurIn	2	4	6	5	1	0	0	0	1
MasseurIn & KosmetikerIn	0	3	3	1	0	0	0	0	0
MaurerIn	283	2	285	72	2	38	82	35	157
MaurerIn & Bautechnische(r) ZeichnerIn	1	0	1	1	0	0	0	0	0
MaurerIn & SchalungsbauerIn	39	0	39	8	0	0	0	0	0
MaurerIn & ZimmererIn	26	0	26	13	0	0	0	0	0
Mechatronik	57	7	64	28	2	5	36	13	56
Mechatronik*	-	-	-	-	0	0	0	0	0
Mechatronik - Automatisierungstechnik	44	3	47	14	-	-	-	-	-
Mechatronik - Automatisierungstechnik & Robotik	1	0	1	1	-	-	-	-	-
Mechatronik - Automatisierungstechnik & SPS-Technik	3	0	3	1	-	-	-	-	-
Mechatronik - Büro- und EDV-System- technik	1	0	1	1	-	-	-	-	-
Mechatronik - Elektromaschinentechnik	2	0	2	2	-	-	-	-	-
Mechatronik - Fertigungstechnik	29	2	31	14	-	-	-	-	-
Medienfachmann/-frau - Marktkommunika- tion und Werbung	1	3	4	4	0	1	0	0	1
Medienfachmann/-frau - Mediendesign	22	18	40	33	2	3	11	9	25
Medienfachmann/-frau - Mediendesign & Marktkommunikation und Werbung	1	0	1	1	0	0	0	0	0
Medienfachmann/-frau - Medientechnik	2	1	3	3	0	1	0	0	1
Metallbearbeitung	50	3	53	19	0	4	18	13	35
Metalldesign - Gravur	1	0	1	1	0	0	0	0	0
Metalldesign - Metalldrückerei & Metall- technik - Stahlbautechnik	1	0	1	1	0	0	0	0	0
Metalldesign - Metalldrückerei & Metall- technik - Werkzeugbautechnik	1	0	1	1	0	0	0	0	0
Metalltechnik*	-	-	-	-	47	92	179	90	408
Metalltechnik - Fahrzeugbautechnik	43	1	44	10	-	-	-	-	-
Metalltechnik - Maschinenbautechnik	476	29	505	92	-	-	-	-	-
Metalltechnik - Maschinenbautechnik & Automatisierungstechnik	22	2	24	10	-	-	-	-	-
Metalltechnik - Maschinenbautechnik & Konstruktionstechnik	4	0	4	4	-	-	-	-	-
Metalltechnik - Maschinenbautechnik & Prozess- und Fertigungstechnik	4	0	4	3	-	-	-	-	-
Metalltechnik - Metallbau- und Blech- technik	157	3	160	69	-	-	-	-	-
Metalltechnik - Metallbau- und Blech- technik & Konstruktionstechnik	7	0	7	5	-	-	-	-	-
Metalltechnik - Schmiedetechnik	21	0	21	13	-	-	-	-	-
Metalltechnik - Schweißtechnik	3	0	3	1	-	-	-	-	-
Metalltechnik - Stahlbautechnik	72	1	73	28	-	-	-	-	-
Metalltechnik - Stahlbautechnik & Kon- struktionstechnik	1	0	1	1	-	-	-	-	-

Lehrberuf(e)	Lehrlinge			Lehr- betriebe	Prüfungen				
	männl.	weibl.	gesamt		Ausz.	guter Erfolg	best.	n.best.	gesamt
Metalltechnik - Stahlbautechnik & Schweißtechnik	2	0	2	1	-	-	-	-	-
Metalltechnik - Werkzeugbautechnik	17	2	19	8	-	-	-	-	-
Metalltechnik - Werkzeugbautechnik & Konstruktionstechnik	1	0	1	1	-	-	-	-	-
Metalltechnik - Werkzeugbautechnik & Prozess- und Fertigungstechnik	0	1	1	1	-	-	-	-	-
Metalltechnik - Zerspanungstechnik	87	43	130	10	-	-	-	-	-
Metalltechnik - Zerspanungstechnik & Automatisierungstechnik	12	0	12	3	-	-	-	-	-
Milchtechnologie	6	3	9	7	0	0	0	0	0
Mobilitätsservice	1	2	3	1	0	0	2	0	2
Molkereifachmann/-frau	9	1	10	6	8	16	18	14	56
Oberflächentechnik - Galvanik	2	0	2	1	0	0	0	0	0
Ofenbau- und Verlegetechnik	4	0	4	4	0	0	0	0	0
OrthopädienschuhmacherIn	4	1	5	4	0	3	1	0	4
Orthopädietechnik - Orthesentechnik	0	2	2	1	0	0	0	0	0
Papiertechnik	1	0	1	1	1	1	0	0	2
Pflasterer/Pflasterin	2	0	2	2	0	1	0	0	1
Pharmatechnologie	8	36	44	2	0	5	16	5	26
Pharmazeutisch-kaufmännische Assistenz	6	104	110	69	16	20	25	17	78
PhysiklaborantIn	1	2	3	2	0	0	0	0	0
Platten- und FliesenlegerIn	70	2	72	49	2	6	25	5	38
Polsterer/Polsterin	1	0	1	1	0	0	0	0	0
ProduktionstechnikerIn	33	3	36	4	1	3	6	9	19
Prozesstechnik	44	2	46	6	0	0	0	0	0
RauchfangkehrerIn	16	8	24	21	2	3	14	1	20
RechtskanzleiassistentIn	1	12	13	13	5	4	3	4	16
Reinigungstechnik	2	1	3	3	0	0	3	9	12
ReisebüroassistentIn	3	10	13	10	0	0	2	0	2
Restaurantfachmann/-frau	100	136	236	145	8	17	83	41	149
Restaurantfachmann/-frau & Hotel- und GastgewerbeassistentIn	0	1	1	1	0	0	0	0	0
Schalungsbau	7	0	7	4	2	1	3	2	8
Schalungsbau & TiefbauerIn	8	0	8	3	0	0	0	0	0
Schilderherstellung	2	2	4	3	1	0	5	0	6
Schilderherstellung & MalerIn u. BeschichtungstechnikerIn - Funktionsbeschichtungen	0	1	1	1	0	0	0	0	0
SchuhmacherIn	1	0	1	1	0	0	0	0	0
Seilbahntechnik	57	3	60	22	0	4	8	4	16
Sonnenschutztechnik	11	0	11	5	0	1	3	0	4
Speditionskaufmann/-frau	58	36	94	21	5	8	16	3	32
Speditionslogistik	12	0	12	4	1	1	2	1	5
Speditionslogistik & Speditionskaufmann/-frau	1	0	1	1	0	0	0	0	0
SpenglerIn	71	2	73	53	3	5	28	17	53
Sportadministration	1	0	1	1	0	0	0	0	0

Lehrberuf(e)	Lehrlinge			Lehr- betriebe	Prüfungen				
	männl.	weibl.	gesamt		Ausz.	guter Erfolg	best.	n.best.	gesamt
SteinmetzIn	7	0	7	7	0	1	1	1	3
Steuerassistent	8	13	21	7	3	1	2	0	6
Straßenerhaltungsfachmann/-frau	1	0	1	1	0	0	0	0	0
Stukkateurln und TrockenausbauerIn	5	1	6	5	0	1	0	0	1
Systemgastronomiefachmann/-frau	5	15	20	9	3	0	5	2	10
TapeziererIn und DekorateurIn	22	12	34	28	2	6	14	2	24
Technische(r) ZeichnerIn	15	5	20	12	0	1	11	0	12
Technische(r) ZeichnerIn & Bürokauf- mann/-frau	1	0	1	1	0	0	0	0	0
Textilgestaltung - Schwerpunkt Strickwaren	1	0	1	1	0	0	0	0	0
TiefbauerIn	28	1	29	9	5	1	4	0	10
TierpflegerIn	0	10	10	5	0	0	1	1	2
Tischlerei	228	23	251	148	6	21	68	27	122
Tischlerei & BodenlegerIn	1	0	1	1	0	0	0	0	0
Tischlereitechnik - Planung	25	6	31	27	0	2	17	2	21
Tischlereitechnik - Produktion	57	6	63	45	0	4	14	1	19
UhrmacherIn - ZeitmesstechnikerIn	2	1	3	3	0	0	0	0	0
Veranstaltungstechnik	16	1	17	9	0	0	4	0	4
VergolderIn und StaffiererIn	1	0	1	1	0	2	0	0	2
VermessungstechnikerIn	15	5	20	13	0	2	1	2	5
Verpackungstechnik	1	0	1	1	0	0	0	0	0
Versicherungskaufmann/-frau	12	17	29	13	4	12	25	5	46
VerwaltungsassistentIn	25	66	91	36	9	8	19	10	46
Vulkanisierung	0	0	0	0	0	0	1	0	1
Waffen- und MunitionshändlerIn	1	0	1	1	0	0	0	0	0
Werkstofftechnik*	-	-	-	-	5	0	0	0	5
Werkstofftechnik - Werkstoffprüfung	1	3	4	1	-	-	-	-	-
Werkstofftechnik - Werkstoffprüfung & Wärmebehandlung	1	0	1	1	-	-	-	-	-
Werkstofftechnik - Werkstoffprüfung & Metalltechnik - Maschinenbautechnik	1	0	1	1	-	-	-	-	-
Werkzeugbautechnik	1	0	1	1	0	0	0	0	0
Zahnärztliche Fachassistenz	1	3	4	4	1	1	9	0	11
ZahntechnikerIn	14	20	34	23	0	3	9	1	13
Zimmerei	275	0	275	95	9	28	57	22	116
Zimmerei & Tischlerei	1	0	1	1	0	0	0	0	0
Zimmereitechnik	42	0	42	26	0	0	0	0	0
Gesamt	7.126	3.582	10.708	** 3.443	454	957	2.922	1.415	5.748
Vorjahreszahlen	7.242	3.705	10.947	**⁾ 3.554	470	1.007	3.146	1.464	6.087

* LAP bei modularen Lehrberufen: Gesamtzahl in allen Modulen

** Die Gesamtzahl der Lehrbetriebe ist um Mehrfachzugehörigkeiten bereinigt

Impressum

Lehrlingsstelle | Wirtschaftskammer Tirol
Egger-Lienz-Straße 118 | 6020 Innsbruck
T 05 90 90 5-7300 | F 05 90 90 5-7315
E lehrling@wktiroel.at | W www.tirol-lehrling.at