



MEINE BILDERBUCHKARRIERE



LEHRE

LEBE DEIN KÖNNEN

Tiroler Lehrlingsstatistik 2017

Wirtschaftskammer Tirol
Lehrlingsstelle
Januar 2018

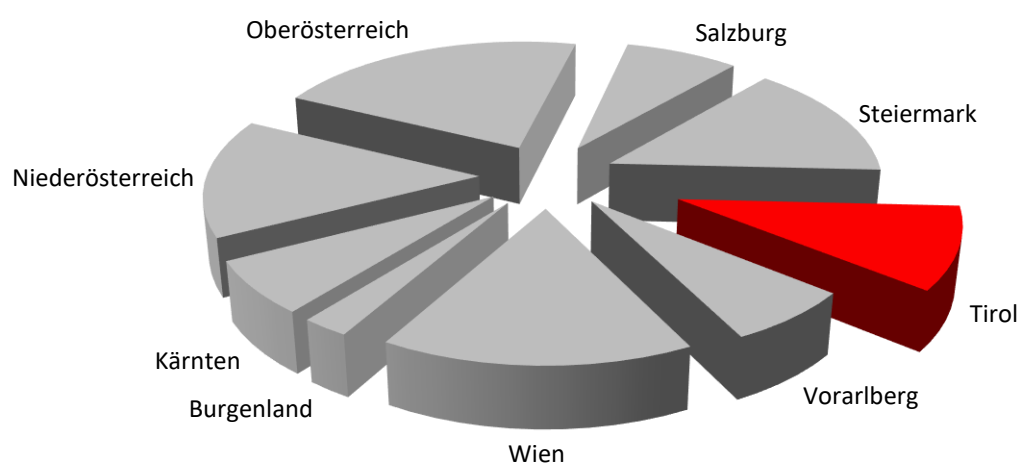
Inhaltsverzeichnis

	Seite
Österreichische Lehrlingssituation	1
Lehrlingsausbildung in Tirol	
Lehrlinge nach Sparten und Lehrjahren	2
Lehrlinge im 1. Lehrjahr	3
Lehrlinge nach Sparten	4
Gegenüberstellung Geburtenzahl zu Lehreintritten	5
Lehrbetriebe bzw. Lehrlinge nach Bezirken	6
Lehrbetriebe nach Sparten und Bezirken	7
Lehrlinge nach Sparten und Bezirken	8
Verlängerte Lehrzeit und Teilqualifizierung	9
Tiroler Top Ten - Lehrberufe	10
Die 10 häufigsten Lehrberufe der Mädchen und Burschen	11
Vorzeitige Lösungen	12
Schulbildung der Lehrlinge	13
Lehrlinge aus anderen Bundesländern	14
Lehrlinge mit nichtösterreichischer Staatsbürgerschaft	14
Lehrlingswettbewerb	15
Lehrabschlussprüfung	16
Landes-Berufsausbildungsbeirat	17
Feststellungsverfahren, Erhöhung der Verhältniszahlen	18
Betriebsbesuche, Ausbildungsberatungen	19
Verweigerung der Eintragung von Lehrverträgen	19
Ausgezeichneter Tiroler Lehrbetrieb	20
Weiterbildungspass für LehrlingsausbilderInnen	20
Förderungen für Lehrlinge und Lehrbetriebe	21
Lehrberufe in Tirol/Gesamtübersicht	23
 Impressum	

ÖSTERREICHISCHE LEHRLINGSSITUATION 2017

Mit Stichtag 31.12.2017 waren in Österreich 106.613 Lehrlinge beschäftigt. Das ist ein Rückgang von 337 Lehrlingen (-0,3 %) gegenüber dem Vorjahr. Die Zahl der Lehranfänger hingegen ist um 1.028 Lehrlinge gestiegen, das ist ein Plus von +3,1 %.

Bundesland	Lehrlingsstand		Veränderung zum Vorjahr		Lehrlinge im 1. Lehrjahr		Veränderung zum Vorjahr in %
	absolut	Anteil in %	absolut	in %	2017	2016	
Burgenland	2.608	2,4	16	0,6	885	838	5,6
Kärnten	7.090	6,7	-45	-0,6	2.286	2.147	6,5
Niederösterreich	15.821	14,8	-222	-1,4	5.001	4.814	3,9
Oberösterreich	22.779	21,4	-207	-0,9	7.093	6.861	3,4
Salzburg	8.272	7,8	40	0,5	2.579	2.383	8,2
Steiermark	15.329	14,4	3	0	4.696	4.656	0,9
Tirol	10.725	10,1	17	0,2	3.348	3.334	0,4
Vorarlberg	7.143	6,7	47	0,7	2.243	2.135	5,1
Wien	16.846	15,8	14	0,1	5.590	5.525	1,2
ÖSTERREICH	106.613	100,0	-337	-0,3	33.721	32.693	3,1



LEHRLINGSAUSBILDUNG IN TIROL

Zum Stichtag 31.12.2017 waren im Bundesland Tirol insgesamt 10.725 Lehrlinge in Ausbildung, davon 7.180 (67 %) Burschen und 3.545 (33%) Mädchen. Gegenüber dem Vorjahr ist das ein Plus von 17 Lehrlingen (0,2 %).

Anzahl der Lehrlinge nach Sparten und Lehrjahren

Sparte	Lehrjahr					Veränderungen gegenüber 2016	
	1.	2.	3.	4.	gesamt	absolut	in %
Gewerbe und Handwerk	1.604	1.573	1.493	623	5.293	12	0,2
Industrie	355	361	333	246	1.295	71	5,8
Handel	556	555	533	15	1.659	-19	-1,1
Bank und Versicherung	29	19	37	-	85	-2	-2,3
Transport und Verkehr	82	86	65	23	256	21	8,9
Tourismus und Freizeitwirtschaft	392	379	341	30	1.142	-46	-3,9
Information und Consulting	53	66	53	14	186	-6	-3,1
Nichtkammer *)	204	229	192	44	669	21	3,2
Selbständige Ausbildungseinrichtungen **)	73	30	32	5	140	-35	-20
Gesamt	3.348	3.298	3.079	1.000	10.725	17	0,2

Veränderungen gegenüber 2016:

absolut	14	-8	17	-6	17
in %	0,4	-0,2	0,6	-0,6	0,2

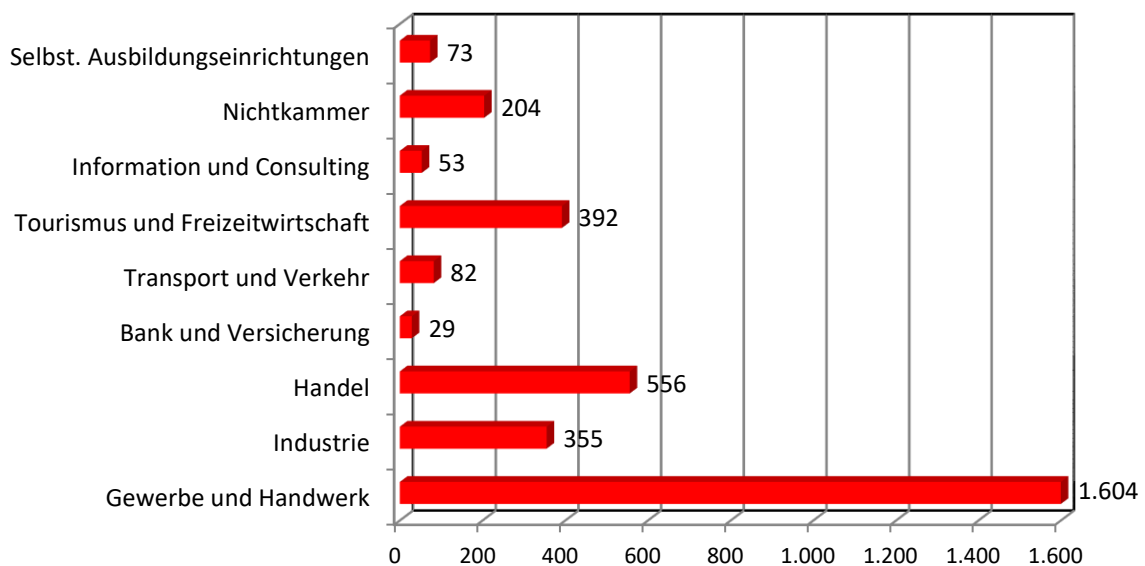
*) Nicht der Kammer der gewerblichen Wirtschaft zugehörige Betriebe (z.B.: Rechtsanwälte, Apotheken, Schulen, Universitäten)

***) Institutionen mit dem Hauptziel der Lehrlingsausbildung

Anzahl der Lehrlinge im 1. Lehrjahr

Zum Stichtag 31.12.2017 waren in Tirol 3.348 Lehrlinge im 1. Lehrjahr in Ausbildung, das sind 14 (0,4 %) mehr als im Vorjahr.

Sparte	2017			2016			Veränderungen gegenüber 2016	
	männl.	weibl.	gesamt	männl.	weibl.	gesamt	absolut	in %
Gewerbe und Handwerk	1.222	382	1.604	1.194	370	1.564	40	2,6
Industrie	278	77	355	255	75	330	25	7,6
Handel	230	326	556	223	340	563	-7	-1,2
Bank und Versicherung	16	13	29	7	7	14	15	107,1
Transport und Verkehr	60	22	82	52	18	70	12	17,1
Tourismus und Freizeitwirtschaft	191	201	392	213	204	417	-25	-6,0
Information und Consulting	41	12	53	43	24	67	-14	-20,9
Nichtkammer	82	122	204	95	107	202	2	1,0
Selbst. Ausbildungseinrichtungen	39	34	73	65	42	107	-34	-31,8
Gesamt	2.159	1.189	3.348	2.147	1.187	3.334	14	0,4



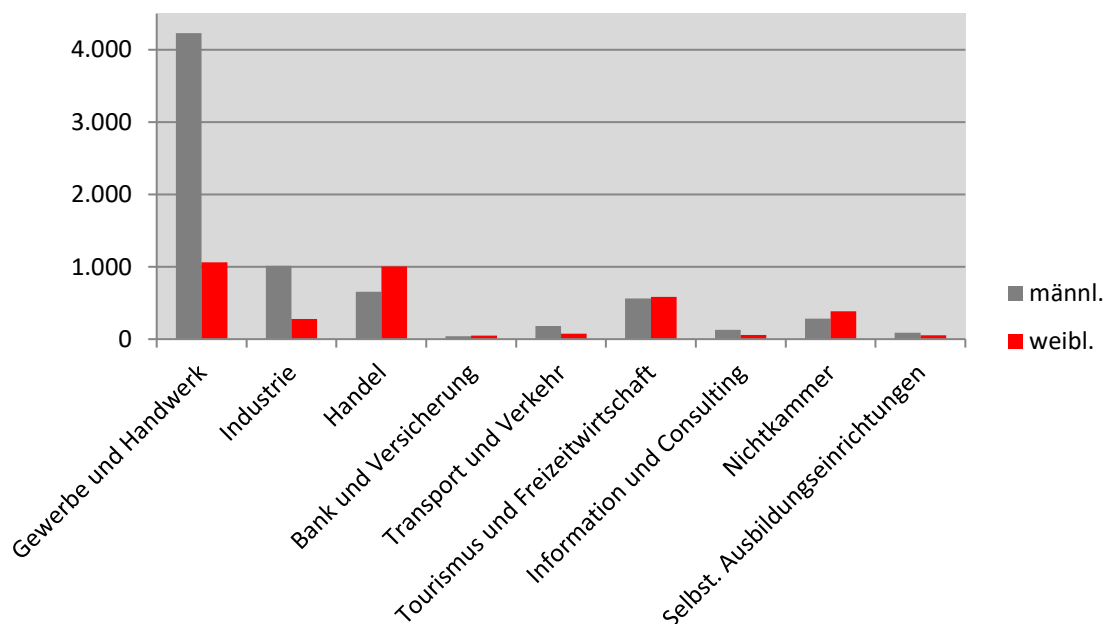
Lehrlinge nach Sparten

Anzahl der Lehrlinge nach Sparten und Geschlecht

Sparte	2017			2016			Veränderungen gegenüber 2016	
	männl.	weibl.	gesamt	männl.	weibl.	gesamt	absolut	in %
Gewerbe und Handwerk	4.230	1.063	5.293	4.198	1.083	5.281	12	0,2
Industrie	1.015	280	1.295	963	261	1.224	71	5,8
Handel	655	1.004	1.659	650	1.028	1.678	-19	-1,1
Bank und Versicherung	38	47	85	37	50	87	-2	-2,3
Transport und Verkehr	182	74	256	169	66	235	21	8,9
Tourismus und Freizeitwirtschaft	560	582	1.142	584	604	1.188	-46	-3,9
Information und Consulting	128	58	186	121	71	192	-6	-3,1
Nichtkammer	285	384	669	290	358	648	21	3,2
Selbst. Ausbildungseinrichtungen	87	53	140	114	61	175	-35	-20,0
Gesamt	7.180	3.545	10.725	7.126	3.582	10.708	17	0,2

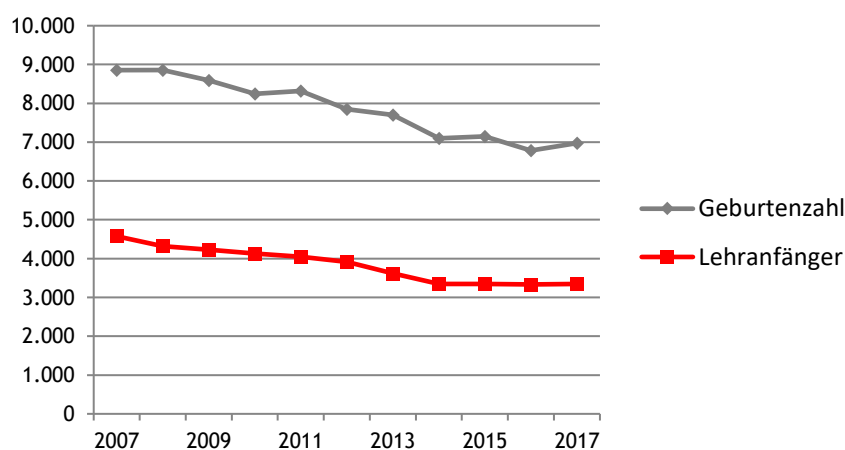
Veränderungen gegenüber 2016:

absolut	54	-37	17
in %	0,8	-1,0	0,2



Gegenüberstellung Geburtenzahl zu Lehreinritten

Geburten- jahrgang	Geburten- zahl	Ende Schulpflicht	Lehranfänger	Anteil Lehranfänger an Geburtenzahl in %
1965	11.405	1980	5.812	50,96
1970	9.877	1985	5.282	53,8
1975	8.449	1990	4.112	48,67
1980	8.257	1995	3.589	43,47
1981	8.606	1996	3.645	42,35
1982	8.684	1997	3.919	45,13
1983	8.325	1998	3.820	45,89
1984	8.013	1999	3.976	49,62
1985	7.988	2000	3.983	49,86
1986	7.914	2001	3.905	49,34
1987	7.909	2002	3.984	50,37
1988	7.995	2003	3.991	49,92
1989	8.003	2004	4.130	51,57
1990	8.198	2005	4.246	51,79
1991	8.645	2006	4.379	50,65
1992	8.853	2007	4.575	51,68
1993	8.858	2008	4.316	48,72
1994	8.587	2009	4.231	49,27
1995	8.248	2010	4.128	50,05
1996	8.322	2011	4.048	48,64
1997	7.849	2012	3.912	49,84
1998	7.701	2013	3.617	46,96
1999	7.096	2014	3.347	47,17
2000	7.151	2015	3.344	46,76
2001	6.784	2016	3.334	49,15
2002	6.975	2017	3.348	48,00
2003	6.849	2018		
2004	7.038	2019		
2005	6.914	2020		

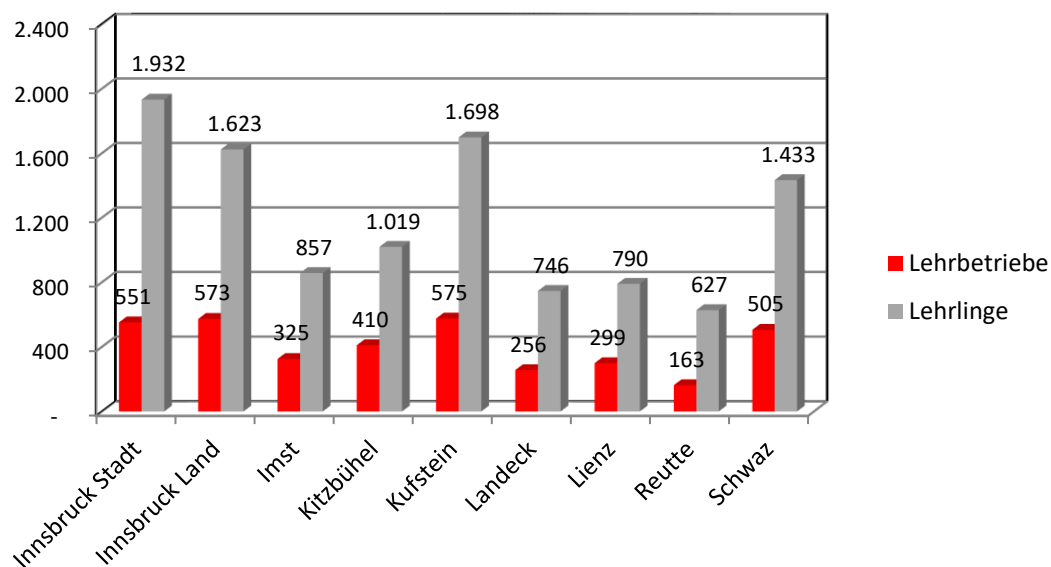


Quelle: Demographische Daten Tirol 2010, Amt der Tiroler Landesregierung, Raumordnung-Statistik, Landesstatistik Tirol, Juli 2011

Anzahl der Lehrbetriebe bzw. Lehrlinge nach Bezirken

Bezirk	Lehrbetriebe			Lehrlinge		
	2017	2016	+/-	2017	2016	+/-
Innsbruck Stadt	551	567	-16	1.932	1.953	-21
Innsbruck Land	573	599	-26	1.623	1.624	-1
Imst	325	334	-9	857	831	26
Kitzbühel	410	437	-27	1.019	1.037	-18
Kufstein	575	565	10	1.698	1.699	-1
Landeck	256	254	2	746	715	31
Lienz	299	315	-16	790	801	-11
Reutte	163	168	-5	627	630	-3
Schwaz	505	498	7	1.433	1.418	15
Gesamt*	3.371	3.443	-72	10.725	10.708	17

Die Anzahl der Lehrbetriebe ist im Vergleich zum Vorjahr tirolweit um 72 Betriebe zurückgegangen. Ein Plus an Lehrbetrieben gab es in den Bezirken Kufstein, Schwaz und Landeck. Die Zahl der Lehrlinge ist erstmals seit Jahren wieder leicht gestiegen.



* Die Gesamtzahl der Lehrbetriebe ist um Mehrfachzugehörigkeiten bereinigt.

Anzahl der Lehrbetriebe nach Sparten und Bezirken

Sparte	Ibk. Stadt	Ibk. Land	Imst	Kitz- bühel	Kuf- stein	Land- eck	Lienz	Reutte	Schwaz	gesamt	2016 +/-
Gewerbe und Handwerk	222	343	191	241	329	134	163	87	293	1.932	-90
Industrie	9	22	10	12	29	3	12	5	10	97	1
Handel	122	96	56	64	108	55	64	35	99	532	-2
Bank und Versicherung	13	5	4	2	2	2	2	1	3	30	-2
Transport und Verkehr	7	9	9	9	26	7	2	3	11	80	11
Tourismus und Freizeitwirtschaft	59	74	47	58	54	52	35	25	76	469	16
Information und Consulting	51	8	5	12	17	3	8	4	14	120	-10
Nichtkammer	85	37	18	25	31	12	23	11	30	250	8
Selbst. Ausbildungseinrichtungen	4	1	0	0	3	1	2	1	1	4	0
Gesamt*	551	573	325	410	575	256	299	163	505	3.371	-72

Veränderungen gegenüber 2016:

absolut	-16	-26	-9	-27	10	2	-16	-5	7	-72
in %	-2,8	-4,3	-2,7	-6,2	1,8	0,8	-5,1	-3,0	1,4	-2,1

Derzeit gibt es 3.371 Ausbildungsbetriebe in Tirol, führend ist die Sparte Gewerbe und Handwerk mit 1.932 Betrieben, gefolgt vom Handel mit 532 und dem Tourismus mit 469 Lehrbetrieben.

* Die Gesamtzahl der Lehrbetriebe ist um Mehrfachzugehörigkeiten bereinigt.

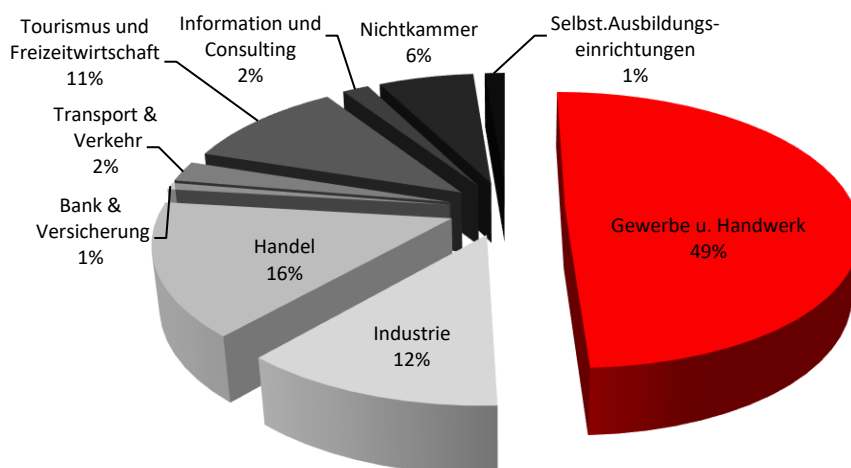
Anzahl der Lehrlinge nach Sparten und Bezirken

Sparte	lbk. Stadt	lbk. Land	Imst	Kitz-bühel	Kufstein	Land-eck	Lienz	Reutte	Schwaz	gesamt	Anteil in %	2016 +/-
Gewerbe u. Handwerk	780	782	510	587	825	401	432	212	764	5.293	49,4	12
Industrie	68	288	25	68	339	17	91	223	176	1.295	12,1	71
Handel	316	257	153	126	253	147	126	66	215	1.659	15,5	-19
Bank und Versicherung	46	9	8	6	2	4	2	4	4	85	0,8	-2
Transport und Verkehr	51	44	14	20	63	26	2	8	28	256	2,4	21
Tourismus und Freizeitwirtschaft	150	163	114	150	109	116	80	91	169	1.142	10,6	-46
Information und Consulting	83	12	6	19	27	6	8	5	20	186	1,7	-6
Nichtkammer	382	50	27	43	49	21	30	15	52	669	6,2	21
Selbst.Ausbildungseinrichtungen	56	18	0	0	31	8	19	3	5	140	1,3	-35
Gesamt*	1.932	1.623	857	1.019	1.698	746	790	627	1.433	10.725	100,0	17

Veränderungen gegenüber 2016:

absolut	-21	-1	26	-18	-1	31	-11	-3	15	17
in %	-1,1	-0,1	3,1	-1,7	-0,1	4,3	-1,4	-0,5	1,1	0,2

Auch im Jahr 2017 wurden im Bezirk Innsbruck Stadt mit 1.932 Lehrlingen am meisten Lehrlinge ausgebildet, gefolgt von Kufstein mit 1.698, Innsbruck Land mit 1.623 und Schwaz mit 1.433 Lehrlingen.



Verlängerte Lehrzeit und Teilqualifizierung

Nach den Bestimmungen des Berufsausbildungsgesetzes kann die Erlernung des Lehrberufes entweder

- innerhalb einer verlängerten Lehrzeit gem. § 8b Abs.1 BAG oder
- im Rahmen einer Teilqualifikation gem. § 8b Abs.2 BAG

vereinbart werden.

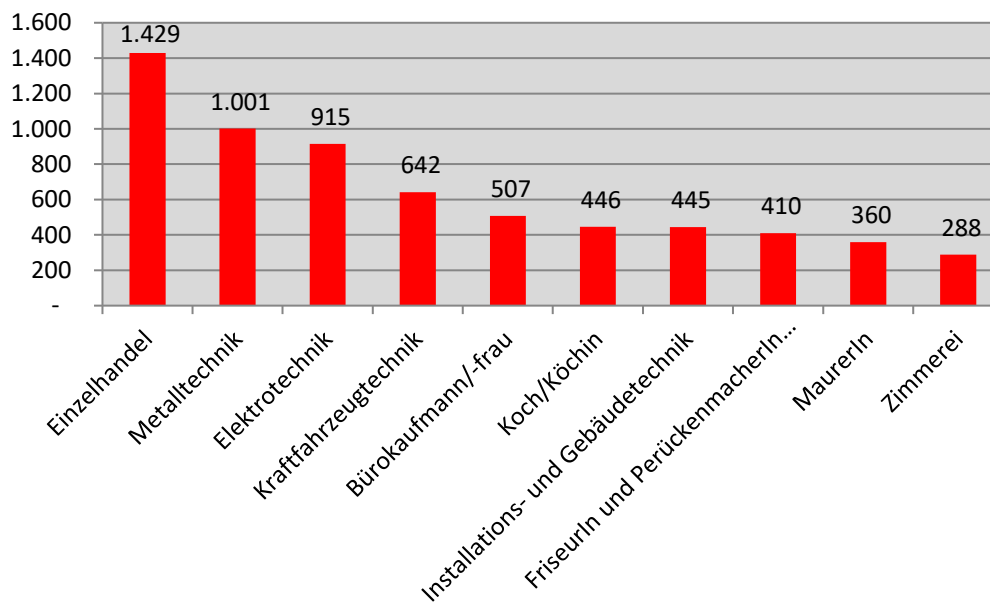
Nähere Informationen dazu unter: www.tirol-lehrling.at

Sparte	Verlängerte Lehre gem. § 8b Abs. 1		Teilqualifizierung gem. § 8b Abs. 2	
	2017	2016	2017	2016
Gewerbe und Handwerk	212	193	27	21
Industrie	19	19	4	2
Handel	145	148	13	11
Bank und Versicherung	0	0	0	0
Transport und Verkehr	0	2	0	0
Tourismus und Freizeitwirtschaft	45	33	6	5
Information und Consulting	1	2	2	0
Nichtkammer	27	29	5	4
Selbst. Ausbildungseinrichtungen	64	86	2	6
Gesamt	513	512	59	49
davon in Unternehmen	449	426	57	43
davon in Ausbildungseinrichtungen	64	86	2	6

Die Tiroler "Top Ten" - Lehrberufe

Obwohl in der Tiroler Wirtschaft in ca. 150 Lehrberufen ausgebildet wird, konzentrieren sich 60,1 % der Lehrlinge auf lediglich 10 Lehrberufe.

	gesamt	Anteil in %
1. Einzelhandel	1.429	13,3
2. Metalltechnik	1.001	9,3
3. Elektrotechnik	915	8,5
4. Kraftfahrzeugtechnik	642	6,0
5. Bürokaufmann/-frau	507	4,7
6. Koch/Köchin	446	4,2
7. Installations- und Gebäudetechnik	445	4,1
8. FriseurIn und PerückenmacherIn (StylistIn)	410	3,8
9. MaurerIn	360	3,4
10. Zimmerei	288	2,7



Die 10 häufigsten Lehrberufe der Mädchen

45,4 % der Mädchen werden in nur drei Lehrberufen ausgebildet. 69,1 % der Mädchen erlernen die Top Ten der Lehrberufe.

	gesamt	Anteil in %
1. Einzelhandelskauffrau	873	24,6
2. Bürokauffrau	391	11,0
3. Friseurin und Perückenmacherin (Stylistin)	347	9,8
4. Hotel- und Gastgewerbeassistentin	211	6,0
5. Köchin	132	3,7
6. Pharmazeutisch-kaufmännische Assistentin	120	3,4
7. Restaurantfachfrau	120	3,4
8. Konditorin (Zuckerbäckerin)	89	2,5
9. Kosmetikerin & Fußpflegerin	85	2,4
10. Metalltechnikerin	83	2,3

Wie im Vorjahr ist mit dem Lehrberuf Metalltechnik wieder ein „typischer Männerberuf“ unter den Top Ten der Mädchen.

Die 10 häufigsten Lehrberufe der Burschen

Wie in den vergangenen Jahren ist die Situation bei den Burschen etwas günstiger. Mit 33,6 % bei den ersten 3 Lehrberufen bzw. 65,8 % bei den Top Ten ist die Konzentration geringer als bei den Mädchen.

	gesamt	Anteil in %
1. Metalltechniker	918	12,8
2. Elektrotechniker	876	12,2
3. Kraftfahrzeugtechniker	615	8,6
4. Einzelhandelskaufmann	556	7,7
5. Installations- und Gebäudetechniker	432	6,0
6. Maurer	355	4,9
7. Koch	314	4,4
8. Zimmerer	288	4,0
9. Tischler	216	3,0
10. Mechatroniker	155	2,2

Vorzeitige Auflösung von Lehrverhältnissen

Eine Auswertung aufgrund der von den Lehrberechtigten der Lehrlingsstelle angezeigten Auflösungen von Lehrverhältnissen ergibt folgendes Bild:

Gesamtübersicht	2017	2016
einvernehmliche Auflösung	502	496
vorzeitige Auflösung durch den Lehrberechtigten	103	113
vorzeitige Auflösung durch den Lehrling (gesetzlichen Vertreter)	527	597
Lösung während der Probezeit	538	562
außerordentliche Auflösung gem § 15 a BAG	3	1
Summe	1.673	1.769

Ein erheblicher Teil der einvernehmlichen Auflösungen und der vorzeitigen Auflösungen durch den Lehrling resultiert aus Umstiegen im Bereich der integrativen Berufsausbildung sowie aus Übertritten von selbständigen Ausbildungseinrichtungen in reguläre Lehrverhältnisse (200 Lösungen). Diese Übertritte sind als erfolgreiche Integration in den Arbeitsmarkt und damit positiv zu sehen.

Sparte	1*	2*	3*	4*	5*	Gesamt
Gewerbe und Handwerk	244	41	176	202	2	665
Industrie	19	7	12	18	0	56
Handel	75	28	58	119	0	280
Bank und Versicherung	2	0	2	1	0	5
Transport und Verkehr	2	0	6	7	0	15
Tourismus und Freizeitwirtschaft	105	12	85	159	0	361
Information und Consulting	13	2	4	7	1	27
Nichtkammer	16	2	9	16	0	43
Selbst. Ausbildungseinrichtungen	26	11	175	9	0	221
Summe	502	103	527	538	3	1.673
Veränderung zu 2016	6	-10	-70	-24	2	-96

1* einvernehmliche Auflösung

2* vorzeitige Auflösung durch den Lehrberechtigten

3* vorzeitige Auflösung durch den Lehrling (gesetzlichen Vertreter)

4* Lösung während der Probezeit

5* außerordentliche Auflösung gem § 15 a BAG

Schulbildung der Lehrlinge

Auswertung aufgrund der Angaben im Lehrvertrag

	gesamt	in %
Volksschule	9	0,1
Hauptschule/Neue Mittelschule	1.253	11,7
Sonderschule	111	1,0
Polytechnische Schule	4.051	37,8
Realschule	89	0,8
Berufsschule	1.168	10,9
Allgemein bildende höhere Schule ohne Maturaabschluss	535	5,0
Allgemein bildende höhere Schule mit Maturaabschluss	244	2,3
Humanberufliche mittlere Schule	298	2,8
Humanberufliche höhere Schule	326	3,0
Handelsschule	215	2,0
Handelsakademie	348	3,2
Land- und forstwirtschaftliche Schule	1.054	9,8
Technische Fachschule	88	0,8
Höhere technische Lehranstalt	562	5,2
Studium/Hochschule	33	0,3
Sonstige Schule	341	3,2
Summe	10.725	100,0

Der Großteil der Lehrlinge (37,8 %) wird weiterhin in den Polytechnischen Schulen auf die Lehre vorbereitet.

Lehrlinge aus anderen Bundesländern

Von den 10.725 Lehrlingen kommen 202 (1,9 %) aus anderen Bundesländern, und zwar:

Kärnten	95	Oberösterreich	10
Salzburg	54	Steiermark	9
Wien	19	Vorarlberg	3
Niederösterreich	11	Burgenland	1

Lehrlinge mit nichtösterreichischer Staatsbürgerschaft

Anzahl der Lehrlinge mit nichtösterreichischer Staatsbürgerschaft nach Nationalität

Deutschland	385	Slowenien	10	Ghana	3	Kuba	1
Türkei	183	Bangladesh	9	Pakistan	3	Lettland	1
Kroatien	91	Armenien	8	USA	3	Mauretanien	1
Afghanistan	74	Slowakei	8	Dem.Rep. Kongo	2	Moldawien	1
Bosnien	72	staatenlos	8	Indien	2	Nepal	1
Serbien	60	Großbritannien	7	Indonesien	2	Nigeria	1
Italien	44	Iran	7	Libyen	2	Schweden	1
Ungarn	41	Portugal	7	Marokko	2	Senegal	1
Syrien	29	Frankreich	5	Albanien	1	Sudan	1
Rumänien	21	Polen	5	Aserbajdschan	1		
Russland	18	Schweiz	5	Belgien	1		
Irak	14	Somalia	5	Burkina Faso	1		
Niederlande	14	Tschechien	5	Chile	1		
Kirgistan	12	Brasilien	4	Dänemark	1	Gesamt:	
Konventionsflüchtl.	12	Bulgarien	4	Gambia	1	1.236	
Thailand	12	Dominik. Republik	4	Georgien	1		
Ukraine	12	Spanien	4	Griechenland	1		

In Tirol werden aktuell Lehrlinge aus 58 verschiedenen Staaten ausgebildet. Insgesamt stehen 158 ausländische Jugendliche mehr in einem Lehrverhältnis als im Vorjahr. Das bedeutet, dass 11,5 % (2016: 10,1 %) aller Lehrlinge in Tirol nicht die österreichische Staatsbürgerschaft besitzen.

Die Berufe mit den meisten nichtösterreichischen Lehrlingen

Einzelhandel	179	Kraftfahrzeugtechnik	42
Koch/Köchin	137	Tischlerei	30
Hotel- und GastgewerbeassistentIn	107	MalerIn und BeschichtungstechnikerIn	22
Elektrotechnik	80	Prozesstechnik	19
Restaurantfachmann/-frau	78	Gastronomiefachmann/-frau	18
Installations- und Gebäudetechnik	56	Speditionskaufmann/-frau	15
FriseurIn und PerückenmacherIn (StylistIn)	55	Pharmazeutisch-kaufmänn. Assistenz	14
Metalltechnik	54	Zimmerei	12
Bürokaufmann/-frau	46	Seilbahntechnik	11
MaurerIn	43	Informationstechnologie - Technik	10

TYROLSKILLS 2017 - Lehrlingswettbewerb Tirol

Zum 67. Lehrlingswettbewerbsjahr der Wirtschaftskammer Tirol haben sich 3.198 Lehrlinge des 2., 3. und 4. Lehrjahres angemeldet. 2.969 Lehrlinge in 64 Berufen sind nach den durchgeführten Vorausscheidungen zu den einzelnen Wettbewerben angetreten.

Preisträger Tirol	2017
Zweimaliger Landessieger (2xLS)	14
Landessieger (LS)	91
2. Platz	92
3. Platz	73
Goldenes Leistungsabzeichen* (GLA)	288
Silbernes Leistungsabzeichen** (SLA)	389
Gesamt:	947

* Beinhalten 60 Lehrlinge welche sich „außer Konkurrenz“ angemeldet haben

**Beinhalten 67 Lehrlinge welche sich „außer Konkurrenz“ angemeldet haben

Bezirk	Preisträger	2x LS	LS	2. Platz	3. Platz	GLA	SLA
Imst	65	2	11	12	4	13	23
Innsbruck Land	129	2	8	14	12	40	53
Innsbruck Stadt	114	3	9	12	9	36	45
Kitzbüchel	89	1	11	12	8	27	30
Kufstein	117	1	14	17	14	23	48
Landeck	65	-	7	2	7	15	34
Lienz	97	2	14	5	4	29	43
Reutte	81	1	7	7	6	31	29
Schwaz	118	2	10	11	9	38	48

Sparte	Preisträger	2x LS	LS	2. Platz	3. Platz	GLA	SLA
Gewerbe u. Handwerk	561	10	59	62	50	133	247
Industrie	214	4	23	22	16	70	79
Handel	25	-	1	1	1	21	1
Bank u. Versicherung	1	-	-	-	-	1	-
Transport u. Verkehr	1	-	-	-	-	1	-
Tourismus u. Freizeitwirtschaft	25	-	3	3	3	8	8
Information u. Consulting	1	-	1	-	-	-	-
Nichtkammer	40	-	4	3	3	15	15
Ausbildungseinrichtungen	8	-	-	-	-	3	5



Lehrabschlussprüfungen 2017

2017 sind in Tirol 5.587 Prüflinge, das sind um 161 (-2,9 %) weniger als im Vorjahr, zur Lehrabschlussprüfung angetreten. 410 von ihnen haben die Lehrabschlussprüfung mit ausgezeichnetem Erfolg bestanden, 913 mit gutem Erfolg.

Anzahl der Prüflinge nach Sparten und Ergebnis:

Sparte	Zahl der Antritte	mit Auszeichnung bestanden	mit gutem Erfolg bestanden	bestanden	nicht bestanden
Gewerbe und Handwerk	2.002	83	308	1.040	571
Industrie	355	39	99	151	66
Handel	569	89	121	281	78
Bank u. Versicherung	42	8	12	19	3
Transport u. Verkehr	103	16	17	51	19
Tourismus u. Freizeitwirtschaft	401	20	57	245	79
Information u. Consulting	72	8	16	39	9
Nichtkammer	241	35	44	119	43
Teilqualifizierung gem. § 8b(2) BAG	20	0	0	20	0
Ausnahmsw. Zulass. gem. § 23(5) BAG	1.128	63	155	566	344
§ 23 (9) BAG	11	1	3	7	0
§ 27a BAG	16	1	0	9	6
Delegierungen gem. § 23(2) BAG	627	47	81	316	183
SUMME	5.587	410	913	2.863	1.401
Anteil in %	100	7,3	16,3	51,2	25,1
davon Zusatzprüfungen	327	36	52	168	71
davon § 23(2a) BAG (vorzeitiger Antritt)	392	28	79	207	78
Veränderungen gegenüber 2016	-161	-44	-44	-59	-14

Landes-Berufsausbildungsbeirat

Beiratstätigkeit

Im Berichtsjahr hielt der Beirat insgesamt 10 ordentliche Sitzungen ab. Neben der verwaltungsrechtlichen Abwicklung gemäß den einschlägigen Bestimmungen des Berufsausbildungsgesetzes befasste sich der Beirat mit den verschiedensten unten näher angeführten Themen.

Die Sitzungen im Detail:

- 30.01.2017 - Auslandsaufenthalte für Lehrlinge - Katharina Schmidhofer, Standortagentur Tirol
- 27.02.2017 - Lehrlingsstatistik 2016
- 27.03.2017 - Ausbildung „Friseur- und PerückenmacherIn (StylistIn)“ - Gast: Clemens Happ, Innungsmeister
- 25.04.2017 - Aktuelles zur überbetrieblichen Lehrlingsausbildung - Gast: Mag. Dietmar Weiß, AMS
- 29.05.2017 - Lehrabschlussprüfungen im Lehrberuf KFZ-Technik - Gast: Karl Told, Lehrlingswart
- 19.06.2017 - Statistik über den weiteren Bildungsweg von SchülerInnen ab dem 10. Lebensjahr - Prognosen - Gast: Dr. Hannes Huber, Bildungsabteilung WKT
- 12.09.2017 - Bericht über Maßnahmen zur Verbesserung der LAP-Ergebnisse beim Lehrberuf „Kraftfahrzeugtechnik“
- 16.10.2017 - Ausbildungspflicht bis 18 Jahre - Mag. Yvonne Fall-Wehinger, amg tirol, Koordinationsstelle Übergang Schule-Beruf Tirol
- 13.11.2017 - Besichtigung der Tiroler Fachberufsschule für Holztechnik (neues Kompetenzzentrum Holzbau) mit anschl. Gespräch über die Ausbildung Zimmereitechnik
- 18.12.2017 - Bericht zu den Lehrbetriebsförderungen - Gast: Michaela Sattler, Förderservice WKT
- Maturanten in die Lehre - Gast: Martin Bichler, MSc, LSR Tirol
- Themenschwerpunkte sowie Sitzungstermine 2018

Feststellungsverfahren gem. § 3a Abs. 3 BAG

Im Jahr 2017 wurden 344 Anträge auf Durchführung eines Feststellungsverfahrens eingebracht, das sind um 47 weniger als im Vorjahr. Von diesen 344 Anträgen wurden 2 Anträge beim Betriebsbesuch vom Antragsteller selbst zurückgezogen.

Die meisten Anträge entfielen auf die Sparte Gewerbe und Handwerk, nämlich 126, gefolgt von der Sparte Tourismus und Freizeitwirtschaft mit 79 und der Sparte Handel mit 59.

Gesamtübersicht

Sparte	2017	2016
Gewerbe und Handwerk	126	165
Industrie	16	14
Handel	59	55
Bank und Versicherung	2	1
Transport und Verkehr	12	8
Tourismus und Freizeitwirtschaft	79	79
Information und Consulting	18	26
Nichtkammer	32	43
Summe	344	391

Erhöhung der in den Ausbildungsvorschriften festgesetzten Verhältniszahlen gem. § 8 Abs. 13 BAG

Im vergangenen Jahr wurden 6 Anträge - 5 Anträge von der Sparte Gewerbe und Handwerk und 1 Antrag von der Sparte Handel - gem. § 8 Abs. 13 BAG gestellt, welche alle positiv erledigt werden konnten.

Gesetzlich vorgesehene Betriebsbesuche

2017 wurden gem. § 2 Abs. 6 BAG durch die Mitarbeiter der Lehrlingsstelle 150 Betriebsbesuche durchgeführt, davon 59 im Gewerbe und Handwerk, 44 im Handel, 17 im Tourismus, 12 in der Industrie, 11 bei Nichtkammerbetrieben, 5 im Verkehr, je 1 in der Sparte Bank und Versicherung und in der Sparte Information und Consulting. Der Besuch der Betriebe erfolgte zwecks Überprüfung der Einrichtung und Führung des Lehrbetriebes in Hinblick auf die Ausbildung von Lehrlingen in weiteren Lehrberufen oder Doppellehren.

Als zusätzliches Service erfolgte in den meisten Fällen eine allgemeine Ausbildungsberatung. Im Vordergrund stand dabei das Bemühen, den Betrieben durch aktive Beratung in Ausbildungsfragen zu helfen. Dafür wurde auch eine eigene Ausbildungsmappe als übersichtliches Nachschlagewerk konzipiert, die alle wesentlichen Informationen für das Ausbilden von Lehrlingen enthält.

Zusätzlich konnten sich zwei Ausbildungsberater im Rahmen der Richtlinien zur Förderung der betrieblichen Ausbildung gem. § 19c BAG um Fragen und Anliegen der Lehrbetriebe kümmern. Sie haben 2017 insgesamt 590 Betriebe besucht und über verschiedenste Lehrlingsthemen informiert. Die Schwerpunkte lagen dabei auf der Beratung zu Lehrbetriebsförderungen und zum Thema Qualität in der Ausbildung - siehe dazu auch Seite 22, Ausbildungsberatung.

Inklusive der Feststellungsverfahren wurden also im Berichtsjahr 1.084 Lehrbetriebe von den MitarbeiterInnen der Lehrlingsstelle persönlich besucht und einschlägig beraten.

Verweigerung der Eintragung von Lehrverträgen

Bei einem Lehrvertrag, der der Lehrlingsstelle zur Eintragung vorgelegt wurde, musste gem. § 20 Abs. 3 Berufsausbildungsgesetz die Protokollierung mit Bescheid abgelehnt werden.

Verweigerungsgrund:

fehlende Gewerbeberechtigung	1
<hr/>	
Summe	1

Qualität in der dualen Ausbildung

Das Bewusstsein für die Bedeutung einer qualitativ hochwertigen Lehrlingsausbildung ist so groß wie noch nie. Mehrere Qualitätssiegel bieten einen zusätzlichen Anreiz für die Optimierung der Ausbildungsstrukturen in den Lehrbetrieben. Ziel dieser Auszeichnungen ist neben einer laufenden Qualitätsverbesserung auch eine Steigerung des Ansehens der dualen Ausbildung.

Ausgezeichneter Tiroler Lehrbetrieb

Im Rahmen dieser Qualitäts- und Imageaktion der Tiroler Landesregierung und der Sozialpartner sollen jene Betriebe ausgezeichnet werden, die sich in besonderer Weise um ihre Lehrlinge bemühen. Diese Unternehmen haben damit auch die Chance die besten jungen Leute für eine Ausbildung zu gewinnen.

Das Land Tirol hat auf Vorschlag einer Jury aus Vertretern der Landesregierung, der Wirtschaftskammer Tirol und der Arbeiterkammer Tirol das Prädikat **Ausgezeichneter Tiroler Lehrbetrieb** bisher an 172 Tiroler Lehrbetriebe verliehen.

In diesen 172 Lehrbetrieben werden ca. 25 % der Tiroler Lehrlinge ausgebildet.

Weiterbildungspass für LehrlingsausbilderInnen

Der Weiterbildungspass für LehrlingsausbilderInnen und die Auszeichnung zur/zum Diplomierten LehrlingsausbilderIn leisten einen nachhaltigen Beitrag zur Qualitätsentwicklung in der Lehrlingsausbildung. Engagierte AusbilderInnen sind es, die eine qualitativ hochwertige Lehrlingsausbildung garantieren.

Betreut und administrativ begleitet wird diese Zertifizierung von den Mitarbeiterinnen des Ausbilderforums Tirol. Das Ausbilderforum Tirol ist eine Initiative der Tiroler Sozialpartner und des Landes Tirol und hat die Aufgabe die Weiterbildung und Vernetzung von LehrlingsausbilderInnen zu fördern.

Die Zertifizierung des Weiterbildungspasses für LehrlingsausbilderInnen erfolgt in drei Qualifikationsstufen. Aktuell gibt es:

- 97 Diplomierte LehrlingsausbilderInnen
- 143 AbsolventInnen der Qualifikationsstufe 2
- 269 AbsolventInnen der Qualifikationsstufe 1

Insgesamt sind in Tirol zur Zeit 5.292 AusbilderInnen mit der Ausbildung von Lehrlingen beauftragt.

Förderfallstatistik

01.01.2017 bis 31.12.2017

Förderung	Volumen (€)	% Anteil Österr.	Anzahl Förderfälle	Volumen 2016 Vergl. Zeitraum	Änderung in %
Basis	13.176.495	11,26	9.555	13.238.270	-0,5
Erwachsene	37.102	6,34	13	24.538	51
PÜBA	82.000	24,48	82	66.000	24
LAP	180.900	8,07	840	198.550	-9
Ausbilder	35.342	3,69	118	32.080	10
Verbund	712.488	7,62	3.123	652.174	9
Auslandspraktika	25.543	5,29	26	26.007	-2
Lernschwach	213.655	8,62	312	126.202	69
VBK-LAP	148.656	6,03	760	136.793	9
LAP-WH	102.108	k.A.	945	110.782	-8
Zert. Prüfer	57.601	k.A.	274	800	
Gesamt	14.771.890			14.612.196	1

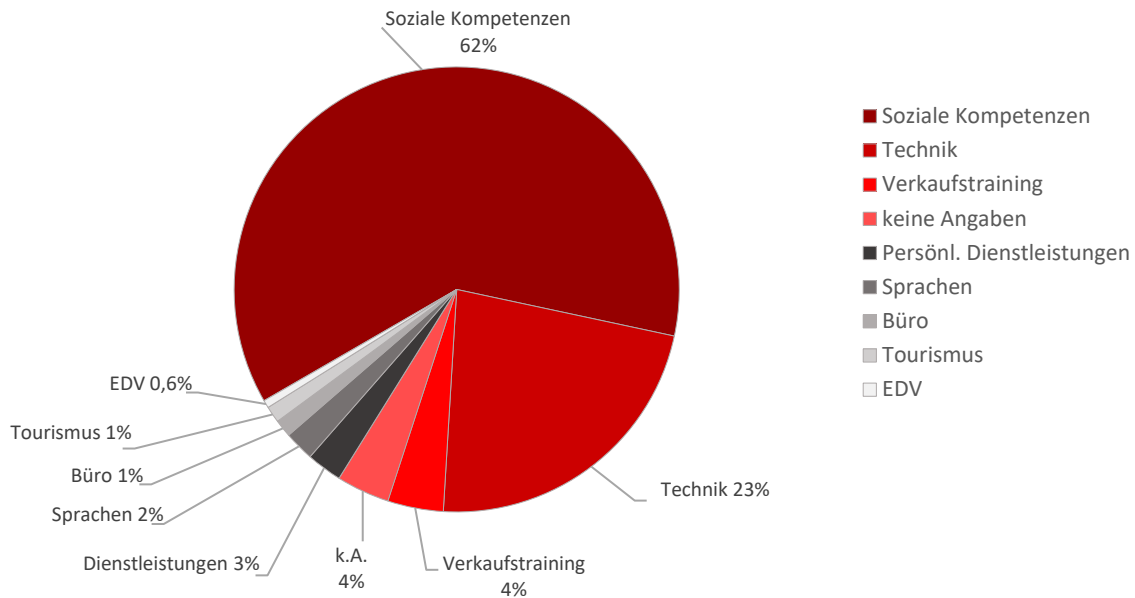
Abkürzungen: LAP: Ausgezeichnete oder gute Lehrabschlussprüfung; VBK-LAP: Vorbereitungskurse auf die Lehrabschlussprüfung (Lehrling); LAP-WH: kostenloser Antritt zu Wiederholungsprüfungen;

Ausbildungsverbund und Kursveranstaltungen

01.01.2017 bis 31.12.2017 im Vergleich zu 01.01.2016 bis 31.12.2016

Verbund	Anzahl 2017	Volumen 2017	Anzahl 2016	Volumen 2016
Verpflichtende	54	15.344	59	13.172
Freiwillig fachlich	717	202.366	490	151.645
Freiwillig zusätzlich	1.897	363.311	1.623	306.015
Vorbereitung LAP	350	51.067	338	43.076
Lehre mit Matura	105	80.400	196	138.266

Themenbereiche der Kursveranstaltungen im Ausbildungsverbund



Ausbildungsberatung

Eine wertvolle Hilfestellung für Lehrbetriebe waren auch die Betriebsbesuche durch die Ausbildungsberater. 590 Betriebe wurden im Jahr 2017 von den Beratern besucht und über verschiedene Themen der Lehrlingsausbildung (Förderungen, Ausbildungsplanung, Berufsbilder, Ausgezeichneter Tiroler Lehrbetrieb) informiert.

Besondere Schwerpunkte waren:

- Digitale Antragstellung bei Förderanträgen
- Digitale Anmeldung von Lehrverträgen
- Neue Lehrberufe
- Ausbildungsleitfäden
- Ausbildungsverbünde
- Ausgezeichneter Tiroler Lehrbetrieb

Coaching für Lehrlinge und Lehrbetriebe

01.01.2017 bis 31.12.2017

Coaching	Erstgespräche	Aktuell laufende Coachings	Beendete Coachings	Coachings gesamt
Lehrling	229	45	73	118
Betrieb	28	8	2	10

Lehrberufe in Tirol

Nachstehend die Gesamtzusammenstellung der Lehrberufe, die im Bundesland Tirol ausgebildet werden bzw. geprüft wurden:

148 Lehrberufe (Einzellehre) 33 Lehrberufskombinationen (Doppellehre)

Lehrberuf(e)	Lehrlinge			Lehrbetriebe	Prüfungen				
	männl.	weibl.	gesamt		Auszeichn.	guter Erfolg	bestanden	nicht best.	gesamt
Archiv-, Bibliotheks- und Informationsassistentin	2	1	3	3	0	0	0	1	1
Augenoptik	21	33	54	19	3	18	168	111	300
BäckerIn	38	10	48	37	1	5	14	2	22
BäckerIn & KonditorIn (ZuckerbäckerIn)	0	1	1	1	0	0	0	0	0
Bankkaufmann/-frau	23	33	56	21	7	8	11	1	27
Baumaschinenteknik	3	0	3	3	0	1	1	3	5
Bautechnische(r) ZeichnerIn	20	10	30	26	3	2	18	5	28
Bekleidungsgestaltung*	-	-	-	-	3	5	9	6	23
Bekleidungsgestaltung - Damenbekleidung	1	6	7	4	-	-	-	-	-
Bekleidungsgestaltung - Damenbekleidung & Herrenbekleidung	0	2	2	2	-	-	-	-	-
Bekleidungsgestaltung - Herrenbekleidung	1	8	9	6	-	-	-	-	-
BerufsphotografIn	0	2	2	1	1	1	8	3	13
Beschriftungsdesign und Werbetechnik	5	4	9	7	0	0	0	0	0
Beschriftungsdesign und Werbetechnik & MalerIn und BeschichtungstechnikerIn - Schwerpunkt Dekormaltechnik	0	1	1	1	0	0	0	0	0
Betonfertigungstechnik	1	0	1	1	0	0	2	0	2
Betriebslogistikkaufmann/-frau	70	19	89	43	8	6	20	1	35
Binnenschiffahrt	1	1	2	1	0	0	0	0	0
BlechblasinstrumentenerzeugerIn	1	1	2	2	0	0	0	0	0
BlumenbinderIn und -händlerIn (FloristIn)	1	24	25	21	3	5	17	0	25
BodenlegerIn	16	1	17	11	2	2	7	3	14
BodenlegerIn & MalerIn u. BeschichtungstechnikerIn - Funktionsbeschichtungen	2	0	2	1	0	0	0	0	0
Brau- und Getränketechnik	4	1	5	4	0	1	0	0	1
BuchbinderIn	2	2	4	3	0	0	0	2	2
Buch- und Medienwirtschaft - Buch- und Musikalienhandel	2	3	5	3	0	1	1	0	2
Buch- und Medienwirtschaft - Verlag	0	1	1	1	0	0	0	0	0
BüchsenmacherIn	1	0	1	1	0	0	0	0	0
Bürokaufmann/-frau	114	391	505	319	47	92	254	108	501
Bürokaufmann/-frau & Allg. Einzelhandel	5	14	19	9	0	0	0	0	0
Bürokaufmann/-frau & Einzelhandel - Baustoffhandel	1	2	3	3	0	0	0	0	0
Bürokaufmann/-frau & Einzelhandel - Einrichtungsberatung	0	3	3	1	0	0	0	0	0
Bürokaufmann/-frau & Einzelhandel - Eisen- und Hartwaren	0	1	1	1	0	0	0	0	0

Lehrberuf(e)	Lehrlinge			Lehrbetriebe	Prüfungen				
	männl.	weibl.	gesamt		Auszeichn.	guter Erfolg	bestanden	nicht best.	gesamt
Bürokaufmann/-frau & Einzelhandel - Elektro- und Elektronikberatung	1	1	2	2	0	0	0	0	0
Bürokaufmann/-frau & Einzelhandel - Lebensmittelhandel	9	8	17	3	0	0	0	0	0
Bürokaufmann/-frau & Einzelhandel - Sportartikel	1	0	1	1	0	0	0	0	0
Bürokaufmann/-frau & Einzelhandel - Textilhandel	0	1	1	1	0	0	0	0	0
Bürokaufmann/-frau & MalerIn und BeschichtungstechnikerIn - Funktionsbeschichtungen	2	0	2	2	0	0	0	0	0
Chemielabortechnik	16	24	40	13	3	11	14	10	38
Chemieverfahrenstechnik	23	10	33	4	1	6	12	16	35
Chemieverfahrenstechnik & Labortechnik - Chemie	1	0	1	1	0	0	0	0	0
DachdeckerIn	1	0	1	1	0	1	5	2	8
DachdeckerIn & SpenglerIn	27	0	27	18	0	0	0	0	0
Denkmal-, Fassaden- u. GebäudereinigerIn	0	0	0	0	0	0	1	0	1
DrogistIn	0	35	35	4	0	2	9	2	13
Drucktechnik - Bogenflachdruck	7	0	7	4	0	0	0	0	0
Drucktechnik - Digitaldruck	1	0	1	1	0	0	0	0	0
Drucktechnik - Rollenrotationsdruck	1	1	2	1	0	0	0	0	0
Drucktechnik - Siebdruck	0	0	0	0	0	0	0	0	0
Druckvorstufentechnik	2	1	3	3	0	1	1	0	2
Druckvorstufentechnik & Medienfachmann/-frau - Mediendesign	1	0	1	1	0	0	0	0	0
EDV-Kaufmann/-frau	1	2	3	3	0	0	0	0	0
EinkäuferIn	2	2	4	4	0	0	3	1	4
Einzelhandel - Allgemeiner Einzelhandel	69	138	207	78	13	21	24	11	69
Einzelhandel - Baustoffhandel	31	10	41	11	3	1	10	3	17
Einzelhandel - Baustoffhandel & Großhandelskaufmann/-frau	1	0	1	1	0	0	0	0	0
Einzelhandel - Einrichtungsberatung	32	44	76	10	2	6	13	12	33
Einzelhandel - Eisen- und Hartwaren	25	6	31	19	1	1	5	1	8
Einzelhandel - Elektro-Elektronikberatung	19	10	29	23	4	1	11	2	18
Einzelhandel - Feinkostfachverkauf	6	13	19	10	2	4	2	0	8
Einzelhandel - Gartencenter	1	8	9	4	0	1	3	0	4
Einzelhandel - KFZ u. Ersatzteile	34	6	40	31	4	4	7	2	17
Einzelhandel - Lebensmittelhandel	142	279	421	83	36	37	123	47	243
Einzelhandel - Lebensmittel & Großhandelskaufmann/-frau	0	1	1	1	0	0	0	0	0
Einzelhandel - Parfümerie	1	27	28	7	1	1	3	4	9
Einzelhandel - Schuhe	3	41	44	19	2	4	10	4	20
Einzelhandel - Sportartikel	114	70	184	66	11	24	34	3	72
Einzelhandel - Telekommunikation	35	18	53	24	3	1	3	0	7
Einzelhandel - Textilhandel	25	162	187	95	13	30	80	18	141
Einzelhandel - Uhren- u. Juwelenberatung	1	10	11	9	2	3	2	0	7

Lehrberuf(e)	Lehrlinge			Lehrbetriebe	Prüfungen				
	männl.	weibl.	gesamt		Auszeichn.	guter Erfolg	bestanden	nicht best.	gesamt
Elektronik*	-	-	-	-	1	4	7	3	15
Elektronik - Angewandte Elektronik	18	4	22	5	-	-	-	-	-
Elektronik - Informations- u. Telekommunikationstechnik & Netzwerktechnik	4	0	4	3	-	-	-	-	-
Elektronik - Kommunikationselektronik	11	1	12	7	-	-	-	-	-
Elektronik - Kommunikationselektronik & Netzwerktechnik	8	0	8	6	-	-	-	-	-
Elektrotechnik*	-	-	-	-	20	54	169	117	360
Elektrotechnik - Anlagen- und Betriebstechnik	81	5	86	18	-	-	-	-	-
Elektrotechnik - Anlagen- und Betriebstechnik & Automatisierungs- und Prozessleittechnik	120	11	131	34	-	-	-	-	-
Elektrotechnik - Anlagen- und Betriebstechnik & Erneuerbare Energien	5	1	6	1	-	-	-	-	-
Elektrotechnik - Anlagen- und Betriebstechnik & Gebäudetechnik-Service	1	0	1	1	-	-	-	-	-
Elektrotechnik - Automatisierungs- und Prozessleittechnik & Gebäudetechnik-Service	1	0	1	1	-	-	-	-	-
Elektrotechnik - Elektro- und Gebäudetechnik	160	6	166	71	-	-	-	-	-
Elektrotechnik - Elektro- und Gebäudetechnik & Gebäudeleittechnik	474	15	489	123	-	-	-	-	-
Elektrotechnik - Elektro- und Gebäudetechnik & Netzwerk- und Kommunikationstechnik	2	0	2	2	-	-	-	-	-
Elektrotechnik - Energietechnik	22	1	23	4	-	-	-	-	-
Elektrotechnik - Energietechnik & Automatisierungs- und Prozessleittechnik	7	0	7	3	-	-	-	-	-
Elektrotechnik - Energietechnik & Erneuerbare Energien	2	0	2	1	-	-	-	-	-
Elektrotechnik - Energietechnik & Gebäudeleittechnik	1	0	1	1	-	-	-	-	-
Entsorgungs- und Recyclingfachmann/-frau - Abfall	2	0	2	2	0	0	0	0	0
Feinoptik	8	6	14	1	1	2	2	0	5
Finanz- und Rechnungswesenassistent	2	5	7	7	2	4	4	0	10
Finanzdienstleistungskaufmann/-frau	1	1	2	2	0	0	2	0	2
Fitnessbetreuung	15	19	34	20	3	3	5	4	15
Fleischverarbeitung	33	5	38	23	1	5	8	0	14
Fleischverkauf	1	0	1	1	0	0	0	0	0
FloristIn	1	40	41	30	0	2	4	1	7
FloristIn & Garten- und Grünflächengestaltung - Landschaftsgärtnerei	0	1	1	1	0	0	0	0	0
Forsttechnik	4	0	4	3	0	0	0	0	0
Foto- und Multimediakaufmann/-frau	4	3	7	2	1	0	2	0	3
FriseurIn und PerückenmacherIn (StylistIn)	63	347	410	172	4	46	84	47	181

Lehrberuf(e)	Lehrlinge			Lehrbetriebe	Prüfungen				
	männl.	weibl.	gesamt		Auszeichn.	guter Erfolg	bestanden	nicht best.	gesamt
FußpflegerIn	0	7	7	5	0	2	44	12	58
FußpflegerIn & KosmetikerIn	0	85	85	40	0	0	0	0	0
Garten- und Grünflächengestaltung - Greenkeeping	1	0	1	1	0	0	1	2	3
Garten- und Grünflächengestaltung - Landschaftsgärtnerei	36	11	47	20	0	0	14	9	23
Gastronomiefachmann/-frau	49	33	82	64	0	2	15	5	22
Geoinformationstechnik	1	0	1	1	0	0	0	0	0
Gießereitechnik - Nichteisenmetallguss	1	1	2	2	0	0	0	0	0
Glasbautechnik*	-	-	-	-	3	7	9	0	19
Glasbautechnik - Glasbau	9	1	10	10	-	-	-	-	-
Glasbautechnik - Glasbau & Glaskonstruktionen	4	1	5	3	-	-	-	-	-
Glasbautechnik - Glasbau & SpenglerIn	9	0	9	8	-	-	-	-	-
Glasbläser/In und Glasinstrumentenerzeuger/In	0	0	0	0	0	1	1	0	2
Gold- und SilberschmiedIn und JuwelierIn	5	4	9	8	1	1	1	0	3
Großhandelskaufmann/-frau	30	21	51	30	2	9	16	10	37
Großhandelskaufmann/-frau & Betriebslogistikkaufmann/-frau	0	1	1	1	0	0	0	0	0
HafnerIn	26	1	27	18	5	3	5	6	19
HafnerIn & RauchfangkehrerIn	2	1	3	2	0	0	0	0	0
Hohlglasveredler/in - Kugeln	1	0	1	1	0	0	0	0	0
Holzblasinstrumentenerzeugung	0	1	1	1	0	1	0	0	1
Holztechnik*	-	-	-	-	0	3	2	2	7
Holztechnik - Sägetechnik	18	0	18	9	-	-	-	-	-
Holztechnik - Sägetechnik & Design und Konstruktion	1	0	1	1	-	-	-	-	-
Holztechnik - Werkstoffproduktion	7	0	7	2	-	-	-	-	-
HörgeräteakustikerIn	0	1	1	1	3	6	71	71	151
HörgeräteakustikerIn & AugenoptikerIn	2	5	7	2	0	0	0	0	0
Hotel- und GastgewerbeassistentIn	59	211	270	154	4	22	80	15	121
Hotelkaufmann/-frau	7	19	26	23	0	0	0	0	0
Immobilienkaufmann/-frau	4	6	10	8	0	0	2	0	2
Industriekaufmann/-frau	4	6	10	8	0	1	0	0	1
Informationstechnologie - Informatik	27	1	28	20	2	3	7	4	16
Informationstechnologie - Technik	117	5	122	70	8	13	25	11	57
Installations- und Gebäudetechnik*	-	-	-	-	7	30	89	36	162
Installations- und Gebäudetechnik - Gas- und Sanitärtechnik	95	2	97	40	-	-	-	-	-
Installations- und Gebäudetechnik - Gas- und Sanitärtechnik & Heizungstechnik	315	9	324	107	-	-	-	-	-
Installations- und Gebäudetechnik - Heizungstechnik	21	1	22	17	-	-	-	-	-
Installations- und Gebäudetechnik - Lüftungstechnik	1	1	2	1	-	-	-	-	-
IsoliermonteurIn	3	0	3	2	0	0	1	2	3
Kälteanlagentechnik	25	0	25	10	0	5	13	10	28

Lehrberuf(e)	Lehrlinge			Lehrbetriebe	Prüfungen				
	männl.	weibl.	gesamt		Auszeichn.	guter Erfolg	bestanden	nicht best.	gesamt
Karosseriebautechnik	124	11	135	86	0	3	38	16	57
Koch/Köchin	314	131	445	285	7	18	122	51	198
Koch/Köchin & KonditorIn	0	1	1	1	0	0	0	0	0
KonditorIn (ZuckerbäckerIn)	16	89	105	55	1	10	32	13	56
KonstrukteurIn - Installations- und Gebäude- technik	5	1	6	6	0	0	0	0	0
KonstrukteurIn - Elektroinstallationstechnik	0	1	1	1	0	0	0	0	0
KonstrukteurIn - Maschinenbautechnik	1	0	1	1	1	1	0	0	2
KosmetikerIn	0	13	13	11	2	9	38	12	61
Kraftfahrzeugtechnik*	-	-	-	-	1	4	116	138	259
Kraftfahrzeugtechnik - Motorradtechnik	9	0	9	9	-	-	-	-	-
Kraftfahrzeugtechnik - Nutzfahrzeug- technik	67	0	67	18	-	-	-	-	-
Kraftfahrzeugtechnik - Nutzfahrzeug- technik & Systemelektronik	70	5	75	16	-	-	-	-	-
Kraftfahrzeugtechnik - Personenkraft- wagentechnik	317	11	328	151	-	-	-	-	-
Kraftfahrzeugtechnik - Personenkraft- wagentechnik & Hochvolt-Antriebe	2	0	2	1	-	-	-	-	-
Kraftfahrzeugtechnik - Personenkraft- wagentechnik & Nutzfahrzeutechnik	2	0	2	2	-	-	-	-	-
Kraftfahrzeugtechnik - Personenkraft- wagentechnik & Systemelektronik	147	11	158	55	-	-	-	-	-
Kraftfahrzeugtechnik - Personenkraft- wagentechnik & Karosseriebautechnik	4	0	4	4	-	-	-	-	-
Kraftfahrzeugtechnik - Personenkraft- wagentechnik & Land- und Baumaschinen technik - Landmaschinen	1	0	1	1	-	-	-	-	-
Kraftfahrzeugtechnik - Personenkraft- wagentechnik & Land- und Baumaschinen technik - Landmaschinen	5	0	5	2	0	0	0	0	0
Kunststoffformgebung	5	0	5	2	0	0	0	0	0
Kunststofftechnik	5	4	9	4	1	1	2	0	4
Kunststofftechnik & Metalltechnik - Werkzeugbautechnik	1	0	1	1	0	0	0	0	0
KupferschmiedIn	1	0	1	1	0	0	0	0	0
Labortechnik*	-	-	-	-	-	-	-	-	-
Labortechnik - Chemie	28	46	74	18	-	-	-	-	-
Labortechnik - Chemie & Lack- und Anstrichmittel	4	1	5	1	-	-	-	-	-
Lackiertechnik	1	1	2	2	0	0	2	0	2
Land- und Baumaschinentechnik - Schwerpunkt Baumaschinen	24	1	25	13	0	0	0	0	0
Land- und Baumaschinentechnik - Schwerpunkt Landmaschinen	73	1	74	31	0	0	0	0	0
LandmaschinentechnikerIn	15	0	15	12	0	5	21	5	31
Lebensmitteltechnik	3	12	15	5	1	1	0	0	2
MalerIn und BeschichtungstechnikerIn - Schwerpunkt Dekormaltechnik	0	3	3	3	0	0	0	0	0
MalerIn und BeschichtungstechnikerIn - Schwerpunkt Funktionsbeschichtungen	131	54	185	94	0	4	38	42	84

Lehrberuf(e)	Lehrlinge			Lehrbetriebe	Prüfungen				
	männl.	weibl.	gesamt		Auszeichn.	guter Erfolg	bestanden	nicht best.	gesamt
MalerIn und BeschichtungstechnikerIn - Schwerpunkt Historische Maltechnik	2	1	3	3	0	1	1	0	2
MasseurIn	1	6	7	6	2	0	1	0	3
MasseurIn & FußpflegerIn	0	1	1	1	0	0	0	0	0
MaurerIn	302	5	307	69	4	42	76	26	148
MaurerIn & Bautechnische(r) ZeichnerIn	1	0	1	1	0	0	0	0	0
MaurerIn & SchalungsbauerIn	25	0	25	7	0	0	0	0	0
MaurerIn & ZimmererIn	27	0	27	12	0	0	0	0	0
Mechatronik	30	3	33	21	2	2	29	10	43
Mechatronik*	-	-	-	-	-	-	-	-	-
Mechatronik - Automatisierungstechnik	52	7	59	15	-	-	-	-	-
Mechatronik - Automatisierungstechnik & Robotik	16	1	17	4	-	-	-	-	-
Mechatronik - Automatisierungstechnik & SPS-Technik	6	0	6	1	-	-	-	-	-
Mechatronik - Büro- und EDV-Systemtechnik	5	0	5	4	-	-	-	-	-
Mechatronik - Elektromaschinentechnik	3	0	3	3	-	-	-	-	-
Mechatronik - Fertigungstechnik	40	2	42	14	-	-	-	-	-
Mechatronik - Fertigungstechnik & Robotik	1	0	1	1	-	-	-	-	-
Mechatronik - Fertigungstechnik & SPS-Technik	2	0	2	1	-	-	-	-	-
Medienfachmann/-frau - Marktkommunikation und Werbung	0	3	3	3	0	0	2	0	2
Medienfachmann/-frau - Mediendesign	23	12	35	26	0	2	18	3	23
Medienfachmann/-frau - Mediendesign & Marktkommunikation und Werbung	1	0	1	1	0	0	0	0	0
Medienfachmann/-frau - Medientechnik	2	1	3	3	0	0	0	0	0
Medizinproduktekaufmann/-frau	1	0	1	1	0	0	0	0	0
Metallbearbeitung	50	6	56	21	0	1	16	21	38
Metallbearbeitung & Land- und Baumaschinentechnik - Landmaschinen	2	0	2	1	0	0	0	0	0
Metalldesign - Gravur	2	0	2	2	0	0	0	0	0
Metalldesign - Metalldrückerei & Metalltechnik - Stahlbautechnik	2	0	2	1	0	0	0	0	0
Metalldesign - Metalldrückerei & Metalltechnik - Werkzeugbautechnik	1	0	1	1	0	0	0	0	0
Metalltechnik*	-	-	-	-	29	91	177	86	383
Metalltechnik - Fahrzeugbautechnik	46	0	46	10	-	-	-	-	-
Metalltechnik - Maschinenbautechnik	463	30	493	89	-	-	-	-	-
Metalltechnik - Maschinenbautechnik & Automatisierungstechnik	32	1	33	9	-	-	-	-	-
Metalltechnik - Maschinenbautechnik & Konstruktionstechnik	0	1	1	1	-	-	-	-	-
Metalltechnik - Maschinenbautechnik & Prozess- und Fertigungstechnik	5	0	5	4	-	-	-	-	-
Metalltechnik - Metallbau- und Blechtechnik	156	3	159	64	-	-	-	-	-

Lehrberuf(e)	Lehrlinge			Lehrbetriebe	Prüfungen				
	männl.	weibl.	gesamt		Auszeichn.	guter Erfolg	bestanden	nicht best.	gesamt
Metalltechnik - Metallbau- und Blechtechnik & Konstruktionstechnik	8	0	8	5	-	-	-	-	-
Metalltechnik - Schmiedetechnik	25	0	25	15	-	-	-	-	-
Metalltechnik - Schweißtechnik	3	0	3	1	-	-	-	-	-
Metalltechnik - Stahlbautechnik	66	1	67	26	-	-	-	-	-
Metalltechnik - Stahlbautechnik & Konstruktionstechnik	2	0	2	2	-	-	-	-	-
Metalltechnik - Werkzeugbautechnik	18	2	20	8	-	-	-	-	-
Metalltechnik - Werkzeugbautechnik & Konstruktionstechnik	1	0	1	1	-	-	-	-	-
Metalltechnik - Zerspanungstechnik	92	45	137	12	-	-	-	-	-
Metalltechnik - Zerspanungstechnik & Automatisierungstechnik	1	0	1	1	-	-	-	-	-
Milchtechnologie	14	5	19	9	0	0	0	0	0
Mobilitätsservice	1	3	4	2	0	0	1	0	1
Molkereifachmann/-frau	5	1	6	6	10	13	20	0	43
Oberflächentechnik - Galvanik	1	0	1	1	1	0	0	0	1
Oberflächentechnik - Pulverbeschichtung	1	0	1	1	0	0	0	0	0
Ofenbau- und Verlegetechnik	9	1	10	8	0	0	0	0	0
Orgelbau	1	0	1	1	0	0	0	0	0
OrthopädieschuhmacherIn	1	2	3	3	0	1	3	0	4
Orthopädietechnik - Orthesentechnik	1	2	3	2	0	0	0	0	0
Orthopädietechnik - Prothesentechnik	0	2	2	2	0	0	0	0	0
Papiertechnik	1	0	1	1	0	0	0	0	0
Pflasterer/Pflasterin	1	0	1	1	0	0	0	0	0
Pharmatechnologie	6	35	41	2	0	1	12	9	22
Pharmazeutisch-kaufmännische Assistenz	5	120	125	76	11	11	34	10	66
PhysiklaborantIn	1	1	2	2	1	0	0	0	1
Platten- und FliesenlegerIn	64	0	64	43	1	1	26	10	38
Polsterer/Polsterin	0	1	1	1	0	0	0	1	1
ProduktionstechnikerIn	22	3	25	4	0	2	9	6	17
Prozesstechnik	69	6	75	5	0	0	0	0	0
RauchfangkehrerIn	16	10	26	22	6	0	4	2	12
RechtskanzleiassistentIn	2	11	13	12	10	4	8	4	26
Reinigungstechnik	2	2	4	2	0	0	3	7	10
ReisebüroassistentIn	2	9	11	8	2	1	2	0	5
Restaurantfachmann/-frau	95	120	215	146	1	19	73	28	121
Schalungsbau	3	0	3	2	0	10	4	4	18
Schalungsbau & TiefbauerIn	10	0	10	4	0	0	0	0	0
Schilderherstellung	0	1	1	1	1	1	1	1	4
SchuhmacherIn	1	0	1	1	0	0	0	0	0
Seilbahntechnik	72	3	75	26	3	7	20	13	43
Sonnenschutztechnik	8	2	10	4	0	1	2	0	3
Speditionskaufmann/-frau	64	42	106	24	12	6	18	5	41
Speditionslogistik	3	2	5	2	3	1	7	1	12
Speditionslogistik & Speditionskaufmann/-frau	1	0	1	1	0	0	0	0	0
SpenglerIn	52	2	54	41	0	5	30	30	65

Lehrberuf(e)	Lehrlinge			Lehrbetriebe	Prüfungen				
	männl.	weibl.	gesamt		Auszeichn.	guter Erfolg	bestanden	nicht best.	gesamt
Sportadministration	2	0	2	2	0	0	0	0	0
SteinmetzIn	9	0	9	8	0	0	2	0	2
Steuerassistenz	8	18	26	7	1	4	3	2	10
Straßenerhaltungsfachmann/-frau	1	0	1	1	0	0	0	0	0
Stukkateurln und TrockenausbauerIn	6	0	6	4	1	3	5	0	9
Systemgastronomiefachmann/-frau	6	9	15	10	0	1	6	6	13
TapeziererIn und DekorateurIn	20	17	37	27	0	3	10	5	18
Technische(r) ZeichnerIn	18	7	25	16	0	2	5	0	7
Technische(r) ZeichnerIn & Bürokaufmann/-frau	1	0	1	1	0	0	0	0	0
Technische(r) ZeichnerIn & Geoinformationstechnik	0	1	1	1	0	0	0	0	0
Textilgestaltung - Schwerpunkt Strickwaren	1	0	1	1	0	0	0	0	0
TiefbauerIn	47	0	47	9	9	6	0	0	15
TierpflegerIn	1	7	8	4	1	1	1	1	4
Tischlerei	216	25	241	138	9	13	74	31	127
Tischlerei & BodenlegerIn	1	0	1	1	0	0	0	0	0
Tischlereitechnik - Planung	36	10	46	39	0	1	8	3	12
Tischlereitechnik - Produktion	69	6	75	52	0	4	9	6	19
UhrmacherIn - ZeitmesstechnikerIn	1	1	2	2	0	0	0	1	1
UhrmacherIn - ZeitmesstechnikerIn & Einzelhandel - Uhren- und Juwelenberatung	1	0	1	1	0	0	0	0	0
Veranstaltungstechnik	16	1	17	10	2	3	1	1	7
VergolderIn und StaffiererIn	1	0	1	1	0	1	0	0	1
VermessungstechnikerIn	16	6	22	13	1	0	3	2	6
Verpackungstechnik	2	0	2	1	0	1	0	0	1
Versicherungskaufmann/-frau	16	17	33	14	7	15	26	4	52
VerwaltungsassistentIn	25	75	100	39	9	10	17	8	44
Waffen- und MunitionshändlerIn	0	0	0	0	0	0	1	1	2
Wärme-, Kälte-, Schall- und Brandschutztechnik	1	0	1	1	0	0	0	0	0
Werkstofftechnik*	-	-	-	-	3	1	0	0	4
Werkstofftechnik - Werkstoffprüfung	2	2	4	1	-	-	-	-	-
Werkstofftechnik - Werkstoffprüfung & Wärmebehandlung	1	0	1	1	-	-	-	-	-
Zahnärztliche Fachassistenz	1	4	5	3	1	0	4	0	5
ZahntechnikerIn	14	16	30	22	1	1	5	0	7
Zimmerei	287	0	287	92	4	26	69	16	115
Zimmerei & Tischlerei	1	0	1	1	0	0	0	0	0
Zimmereitechnik	33	0	33	25	1	2	20	9	32
Gesamt	7.180	3.545	10.725	**3.371	410	913	2.863	1.401	5.587
Vorjahreszahlen	7.126	3.582	10.708	** 3.443	454	957	2.922	1.415	5.748

* LAP bei modularen Lehrberufen: Gesamtzahl in allen Modulen

** Die Gesamtzahl der Lehrbetriebe ist um Mehrfachzugehörigkeiten bereinigt

Impressum

Lehrlingsstelle | Wirtschaftskammer Tirol
Egger-Lienz-Straße 118 | 6020 Innsbruck
T 05 90 90 5-7300 | F 05 90 90 5-7315
E lehrling@wktiroel.at | W www.tirol-lehrling.at