



HOCH HINAUS MIT EINER LEHRE!



LEHRE
LEBE DEIN KÖNNEN

Tiroler Lehrlingsstatistik 2018

Wirtschaftskammer Tirol
Lehrlingsstelle
Januar 2019

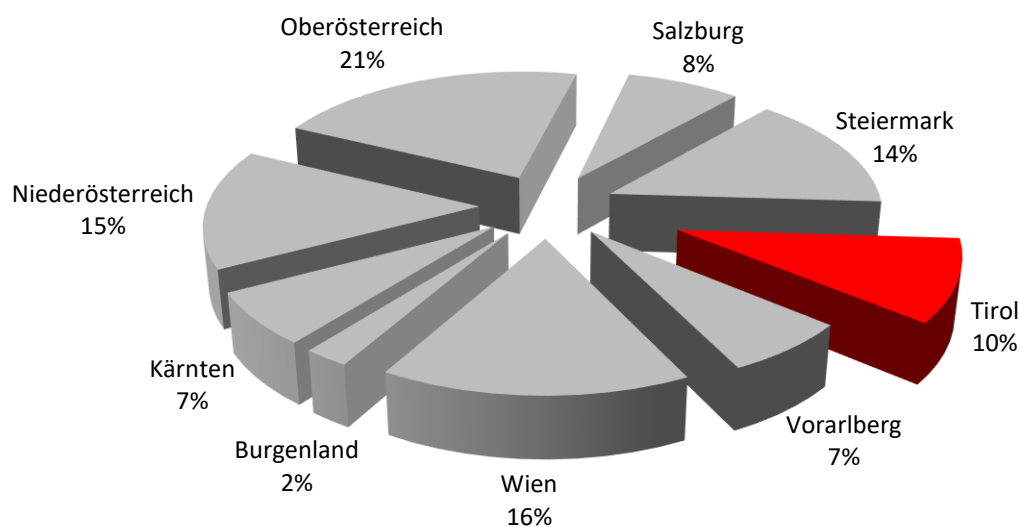
Inhaltsverzeichnis

	Seite
Österreichische Lehrlingssituation	1
Lehrlingsausbildung in Tirol	
Lehrlinge nach Sparten und Lehrjahren	2
Lehrlinge im 1. Lehrjahr	3
Lehrlinge nach Sparten	4
Gegenüberstellung Geburtenzahl zu Lehreintritten	5
Lehrbetriebe bzw. Lehrlinge nach Bezirken	6
Lehrbetriebe nach Sparten und Bezirken	7
Lehrlinge nach Sparten und Bezirken	8
Verlängerte Lehrzeit und Teilqualifizierung	9
Tiroler Top Ten - Lehrberufe	10
Die 10 häufigsten Lehrberufe der Mädchen und Burschen	11
Vorzeitige Lösungen	12
Schulbildung der Lehrlinge	13
Lehrlinge mit nichtösterreichischer Staatsbürgerschaft	14
Lehrlingswettbewerb	15
Lehrabschlussprüfung	16
Landes-Berufsausbildungsbeirat	17
Feststellungsverfahren, Erhöhung der Verhältniszahlen	18
Betriebsbesuche, Ausbildungsberatungen	19
Verweigerung der Eintragung von Lehrverträgen	19
Ausgezeichneter Tiroler Lehrbetrieb	20
Weiterbildungspass für LehrlingsausbilderInnen	20
Förderungen für Lehrlinge und Lehrbetriebe	21
Lehrberufe in Tirol/Gesamtübersicht	23
 Impressum	

ÖSTERREICHISCHE LEHRLINGSSITUATION 2018

Mit Stichtag 31.12.2018 waren in Österreich 107.915 Lehrlinge beschäftigt. Das ist ein Plus von 1.302 Lehrlingen (+ 1,2 %) gegenüber dem Vorjahr. Die Zahl der Lehranfänger ist um 681 Lehrlinge (+ 2 %) gestiegen.

Bundesland	Lehrlingsstand		Veränderung zum Vorjahr		Lehrlinge im 1. Lehrjahr		Veränderung zum Vorjahr in %
	absolut	Anteil in %	absolut	in %	2017	2018	
Burgenland	2.521	2,3	-87	-3,3	885	829	-6,3
Kärnten	7.121	6,6	31	0,4	2.286	2.349	2,8
Niederösterreich	16.154	15,0	333	2,1	5.001	5.227	4,5
Oberösterreich	23.160	21,5	381	1,7	7.093	7.368	3,9
Salzburg	8.422	7,8	150	1,8	2.579	2.614	1,4
Steiermark	15.603	14,5	274	1,8	4.696	4.980	6,0
Tirol	10.871	10,1	146	1,4	3.348	3.438	2,7
Vorarlberg	7.164	6,6	21	0,3	2.243	2.138	-4,7
Wien	16.899	15,7	53	0,3	5.590	5.459	-2,3
ÖSTERREICH	107.915	100,0	1.302	1,2	33.721	34.402	2,0



LEHRLINGSAUSBILDUNG IN TIROL

Zum Stichtag 31.12.2018 waren im Bundesland Tirol insgesamt 10.871 Lehrlinge in Ausbildung, davon 7.306 (67 %) Burschen und 3.565 (33 %) Mädchen. Gegenüber dem Vorjahr ist das ein Plus von 146 Lehrlingen (+1,4 %).

Anzahl der Lehrlinge nach Sparten und Lehrjahren

Sparte	Lehrjahr					Veränderungen gegenüber 2017	
	1.	2.	3.	4.	gesamt	absolut	in %
Gewerbe und Handwerk	1.648	1.608	1.499	659	5.414	121	2,3
Industrie	342	387	342	250	1.321	26	2,0
Handel	573	537	488	17	1.615	-44	-2,7
Bank und Versicherung	31	29	18	-	78	-7	-8,2
Transport und Verkehr	73	89	91	14	267	11	4,3
Tourismus und Freizeitwirtschaft	432	373	349	19	1.173	31	2,7
Information und Consulting	58	63	64	20	205	19	10,2
Nichtkammer *)	201	221	214	45	681	12	1,8
Selbständige Ausbildungseinrichtungen **)	80	14	16	7	117	-23	-16,4
Gesamt	3.438	3.321	3.081	1.031	10.871	146	1,4

Veränderungen gegenüber 2017:

absolut	90	23	2	31	146
in %	2,7	0,7	0,1	3,1	1,4

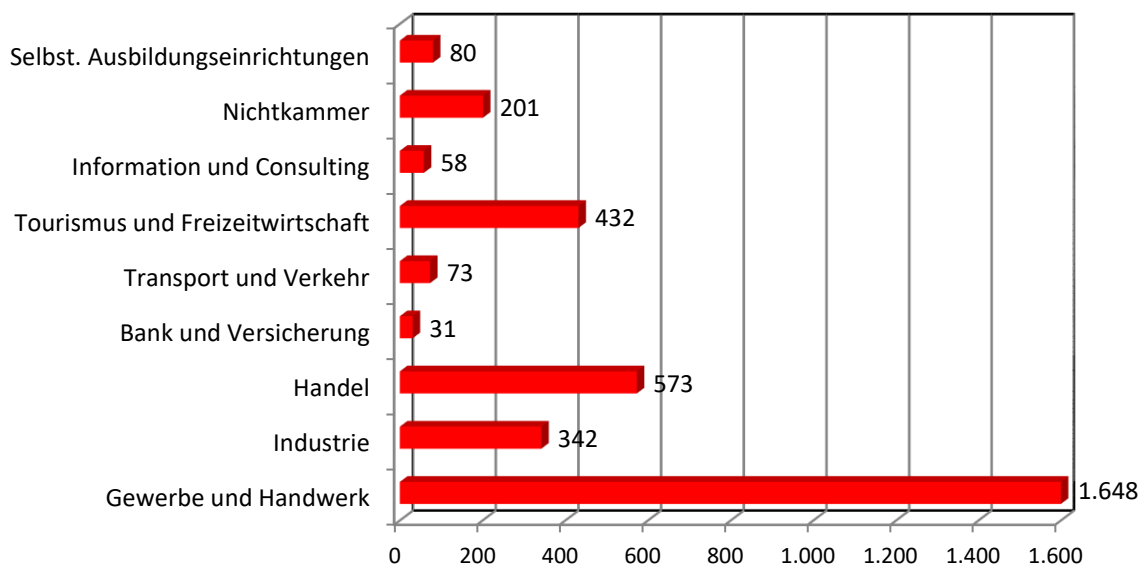
*) Nicht der Kammer der gewerblichen Wirtschaft zugehörige Betriebe (z.B.: Rechtsanwälte, Apotheken, Schulen, Universitäten)

***) Institutionen mit dem Hauptziel der Lehrlingsausbildung

Anzahl der Lehrlinge im 1. Lehrjahr

Zum Stichtag 31.12.2018 waren in Tirol 3.438 Lehrlinge im 1. Lehrjahr in Ausbildung, das sind 90 (+2,7 %) mehr als im Vorjahr.

Sparte	2018			2017			Veränderungen gegenüber 2017	
	männl.	weibl.	gesamt	männl.	weibl.	gesamt	absolut	in %
Gewerbe und Handwerk	1.275	373	1.648	1.222	382	1.604	44	2,7
Industrie	279	63	342	278	77	355	-13	-3,7
Handel	229	344	573	230	326	556	17	3,1
Bank und Versicherung	13	18	31	16	13	29	2	6,9
Transport und Verkehr	47	26	73	60	22	82	-9	-11,0
Tourismus und Freizeitwirtschaft	239	193	432	191	201	392	40	10,2
Information und Consulting	38	20	58	41	12	53	5	9,4
Nichtkammer	90	111	201	82	122	204	-3	-1,5
Selbst. Ausbildungseinrichtungen	52	28	80	39	34	73	7	9,6
Gesamt	2.262	1.176	3.438	2.159	1.189	3.348	90	2,7



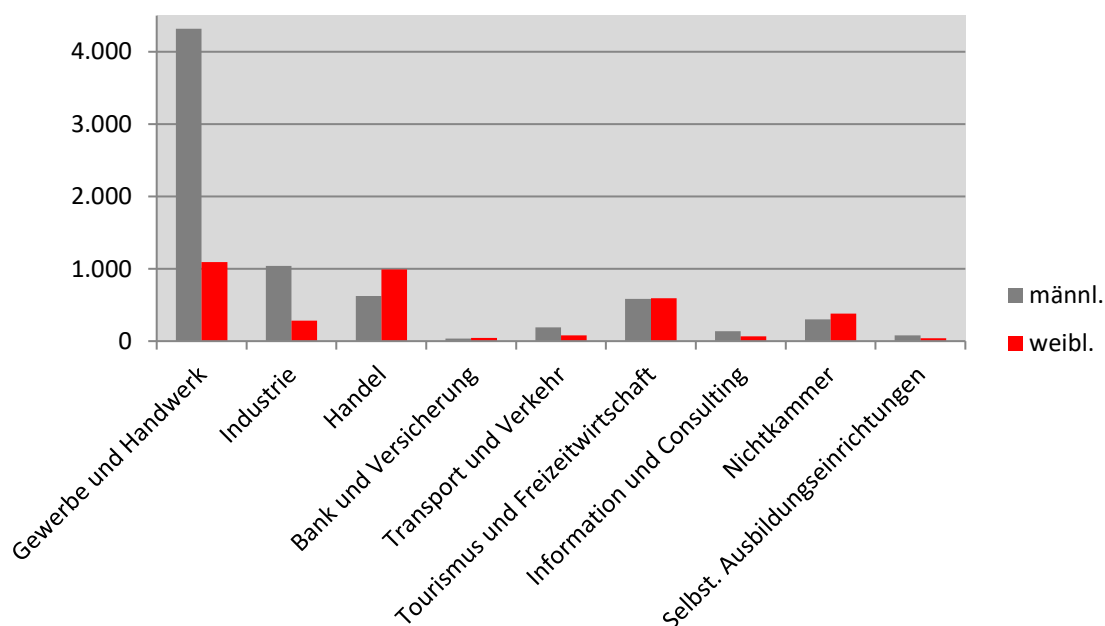
Lehrlinge nach Sparten

Anzahl der Lehrlinge nach Sparten und Geschlecht

Sparte	2018			2017			Veränderungen gegenüber 2017	
	männl.	weibl.	gesamt	männl.	weibl.	gesamt	absolut	in %
Gewerbe und Handwerk	4.320	1.094	5.414	4.230	1.063	5.293	121	2,3
Industrie	1.038	283	1.321	1.015	280	1.295	26	2,0
Handel	625	990	1.615	655	1.004	1.659	-44	-2,7
Bank und Versicherung	36	42	78	38	47	85	-7	-8,2
Transport und Verkehr	188	79	267	182	74	256	11	4,3
Tourismus und Freizeitwirtschaft	582	591	1.173	560	582	1.142	31	2,7
Information und Consulting	138	67	205	128	58	186	19	10,2
Nichtkammer	301	380	681	285	384	669	12	1,8
Selbst. Ausbildungseinrichtungen	78	39	117	87	53	140	-23	-16,4
Gesamt	7.306	3.565	10.871	7.180	3.545	10.725	146	1,4

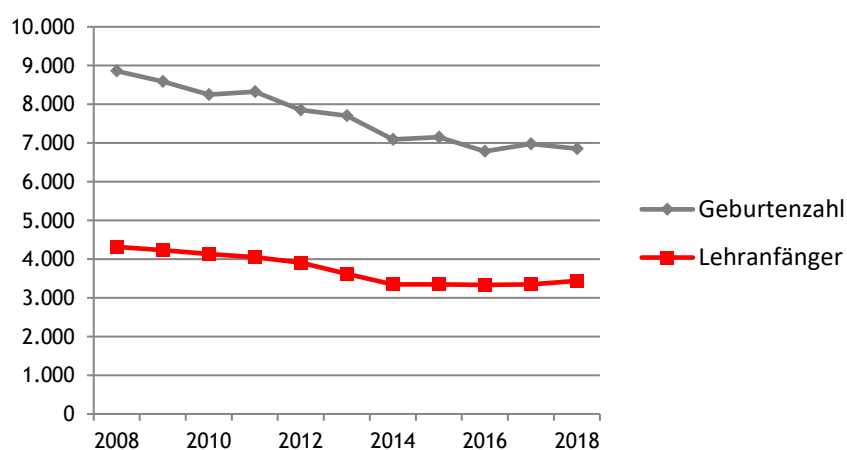
Veränderungen gegenüber 2017:

absolut	126	20	146
in %	1,8	0,6	1,4



Gegenüberstellung Geburtenzahl zu Lehreintritten

Geburten- jahrgang	Geburten- zahl	Ende Schulpflicht	Lehρανfänger	Anteil Lehρανfänger an Geburtenzahl in %
1965	11.405	1980	5.812	50,96
1970	9.877	1985	5.282	53,8
1975	8.449	1990	4.112	48,67
1980	8.257	1995	3.589	43,47
1985	7.988	2000	3.983	49,86
1986	7.914	2001	3.905	49,34
1987	7.909	2002	3.984	50,37
1988	7.995	2003	3.991	49,92
1989	8.003	2004	4.130	51,57
1990	8.198	2005	4.246	51,79
1991	8.645	2006	4.379	50,65
1992	8.853	2007	4.575	51,68
1993	8.858	2008	4.316	48,72
1994	8.587	2009	4.231	49,27
1995	8.248	2010	4.128	50,05
1996	8.322	2011	4.048	48,64
1997	7.849	2012	3.912	49,84
1998	7.701	2013	3.617	46,96
1999	7.096	2014	3.347	47,17
2000	7.151	2015	3.344	46,76
2001	6.784	2016	3.334	49,15
2002	6.975	2017	3.348	48,00
2003	6.849	2018	3.438	50,2
2004	7.038	2019		
2005	6.914	2020		

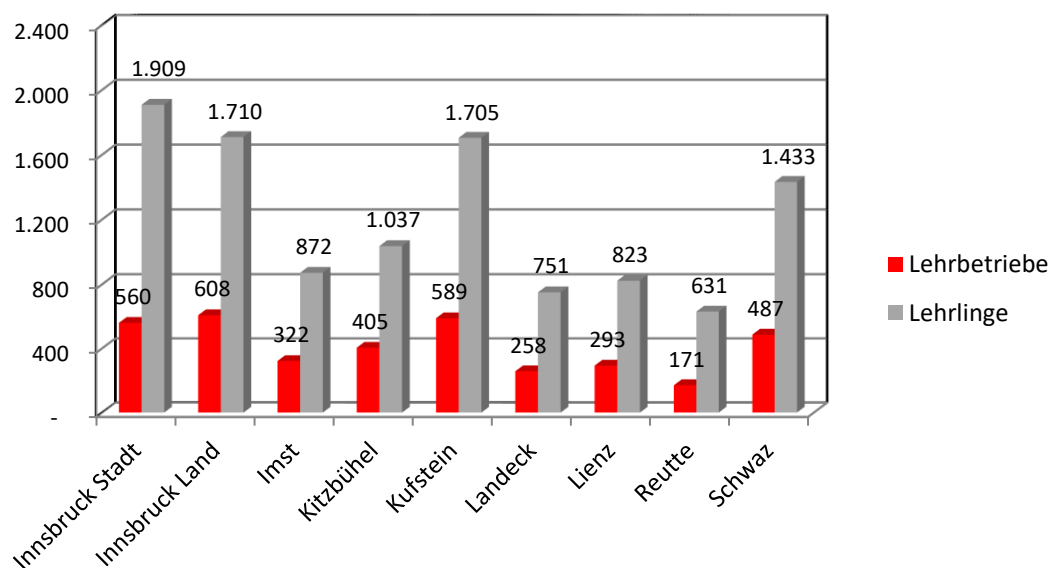


Quelle Geburtenzahl: Demographische Daten Tirol 2010, Amt der Tiroler Landesregierung, Raumordnung-Statistik, Landesstatistik Tirol, Juli 2011

Anzahl der Lehrbetriebe bzw. Lehrlinge nach Bezirken

Bezirk	Lehrbetriebe			Lehrlinge		
	2018	2017	+/-	2018	2017	+/-
Innsbruck Stadt	560	551	9	1.909	1.932	-23
Innsbruck Land	608	573	35	1.710	1.623	87
Imst	322	325	-3	872	857	15
Kitzbüchel	405	410	-5	1.037	1.019	18
Kufstein	589	575	14	1.705	1.698	7
Landeck	258	256	2	751	746	5
Lienz	293	299	-6	823	790	33
Reutte	171	163	8	631	627	4
Schwaz	487	505	-18	1.433	1.433	0
Gesamt*	3.390	3.371	19	10.871	10.725	146

Die Anzahl der Lehrbetriebe ist im Vergleich zum Vorjahr tirolweit leicht gestiegen. Das größte Plus an Lehrbetrieben gab es im Bezirk Innsbruck-Land, gefolgt von Kufstein, Innsbruck-Stadt, Reutte und Landeck. Rückgänge gab es in den Bezirken Schwaz, Lienz, Kitzbühel und Imst. Die Zahl der Lehrlinge ist in allen Bezirken außer in Innsbruck-Stadt gestiegen.



* Die Gesamtzahl der Lehrbetriebe ist um Mehrfachzugehörigkeiten bereinigt.

Anzahl der Lehrbetriebe nach Sparten und Bezirken

Sparte	Ibk. Stadt	Ibk. Land	Imst	Kitz- bühel	Kuf- stein	Land- eck	Lienz	Reutte	Schwaz	gesamt	2017 +/-
Gewerbe und Handwerk	233	369	189	241	336	132	156	94	286	1.956	24
Industrie	9	22	9	11	29	3	11	5	10	92	-5
Handel	122	88	57	54	103	47	68	33	91	489	-43
Bank und Versicherung	10	6	4	3	G	G	G	0	3	29	-1
Transport und Verkehr	10	9	8	8	26	8	G	3	13	82	2
Tourismus und Freizeitwirtschaft	62	83	44	61	50	56	36	26	73	477	8
Information und Consulting	51	12	6	13	24	5	6	6	15	136	16
Nichtkammer	81	36	18	27	35	14	22	11	28	250	0
Selbst. Ausbildungseinrichtungen	4	G	0	G	3	G	G	G	G	5	0
Gesamt*	560	608	322	405	589	258	293	171	487	3.390	19

Veränderungen gegenüber 2017:

absolut	9	35	-3	-5	14	2	-6	8	-18	19
in %	1,6	6,1	-0,9	-1,2	2,4	0,8	-2,0	4,9	-3,6	0,6

Derzeit gibt es 3.390 Ausbildungsbetriebe in Tirol. Führend ist die Sparte Gewerbe und Handwerk mit 1.956 Betrieben, gefolgt vom Handel mit 489 und dem Tourismus mit 477 Lehrbetrieben.

* Die Gesamtzahl der Lehrbetriebe ist um Mehrfachzugehörigkeiten bereinigt.

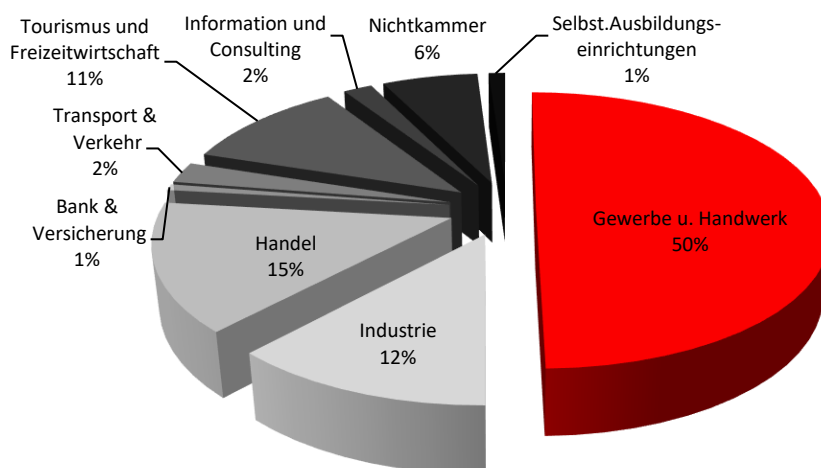
Anzahl der Lehrlinge nach Sparten und Bezirken

Sparte	lbk. Stadt	lbk. Land	Imst	Kitz-bühel	Kufstein	Land-eck	Lienz	Reutte	Schwaz	gesamt	Anteil in %	2017 +/-
Gewerbe u. Handwerk	794	819	520	573	848	413	444	231	772	5.414	49,8	121
Industrie	63	320	31	76	314	16	99	221	181	1.321	12,2	26
Handel	306	270	137	128	254	138	134	59	189	1.615	14,9	-44
Bank und Versicherung	38	8	9	12	G	4	G	0	4	78	0,7	-7
Transport und Verkehr	52	35	13	22	71	27	G	6	40	267	2,5	11
Tourismus und Freizeitwirtschaft	156	171	127	160	105	112	94	85	163	1.173	10,8	31
Information und Consulting	85	18	7	20	34	6	6	10	19	205	1,9	19
Nichtkammer	380	45	28	42	57	23	30	18	58	681	6,3	12
Selbst.Ausbildungseinrichtungen	35	24	0	4	21	12	13	G	7	117	1,1	-23
Gesamt*	1.909	1.710	872	1.037	1.705	751	823	631	1.433	10.871	100,0	146

Veränderungen gegenüber 2017:

absolut	-23	87	15	18	7	5	33	4	0	146
in %	-1,2	5,4	1,8	1,8	0,4	0,7	4,2	0,6	0,0	1,4

Auch im Jahr 2018 wurden im Bezirk Innsbruck Stadt mit 1.909 Lehrlingen am meisten Lehrlinge ausgebildet, gefolgt von Innsbruck-Land mit 1.710, Kufstein mit 1.705 und Schwaz mit 1.433 Lehrlingen.



Verlängerte Lehrzeit und Teilqualifizierung

Nach den Bestimmungen des Berufsausbildungsgesetzes kann die Erlernung des Lehrberufes entweder

- innerhalb einer verlängerten Lehrzeit gem. § 8b Abs.1 BAG oder
- im Rahmen einer Teilqualifikation gem. § 8b Abs.2 BAG

vereinbart werden.

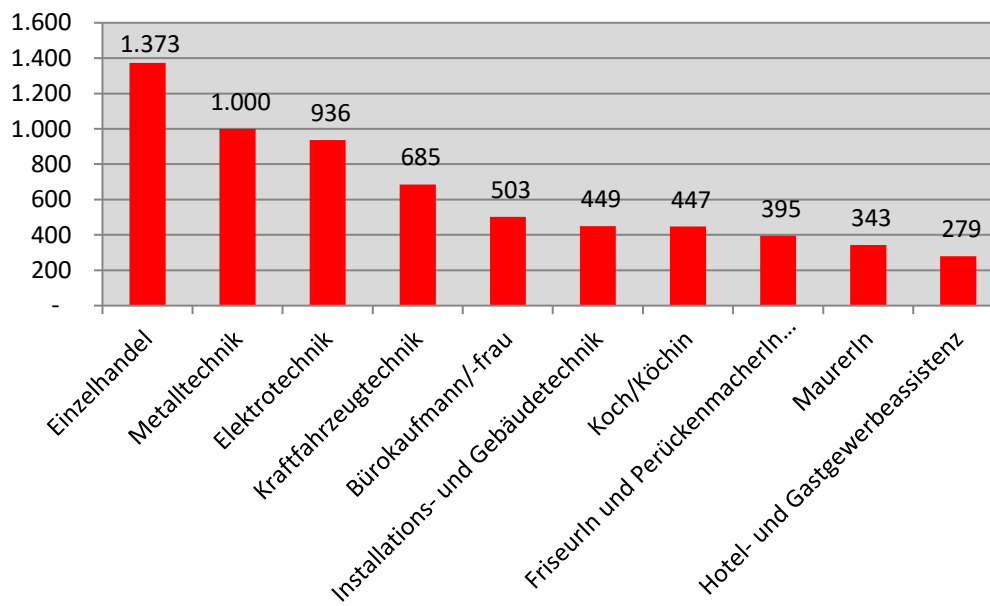
Nähere Informationen dazu unter: www.tirol-lehrling.at

Sparte	Verlängerte Lehre gem. § 8b Abs. 1		Teilqualifizierung gem. § 8b Abs. 2	
	2018	2017	2018	2017
Gewerbe und Handwerk	229	212	29	27
Industrie	21	19	G	4
Handel	152	145	14	13
Bank und Versicherung	0	0	0	0
Transport und Verkehr	G	0	0	0
Tourismus und Freizeitwirtschaft	38	45	9	6
Information und Consulting	G	G	G	G
Nichtkammer	29	27	7	5
Selbst. Ausbildungseinrichtungen	55	64	G	G
Gesamt	527	513	64	59

Die Tiroler "Top Ten" - Lehrberufe

Obwohl in der Tiroler Wirtschaft in ca. 150 Lehrberufen ausgebildet wird, konzentrieren sich 59 % der Lehrlinge auf lediglich 10 Lehrberufe.

	gesamt	Anteil in %
1. Einzelhandel	1.373	12,6
2. Metalltechnik	1.000	9,2
3. Elektrotechnik	936	8,6
4. Kraftfahrzeugtechnik	685	6,3
5. Bürokaufmann/-frau	503	4,6
6. Installations- und Gebäudetechnik	449	4,1
7. Koch/Köchin	447	4,1
8. FriseurIn und PerückenmacherIn (StylistIn)	395	3,6
9. MaurerIn	343	3,2
10. Hotel- und Gastgewerbeassistent	279	2,6



Die 10 häufigsten Lehrberufe der Mädchen

44,3 % der Mädchen werden in nur drei Lehrberufen ausgebildet. 67,6 % der Mädchen erlernen die Top Ten der Lehrberufe.

	gesamt	Anteil in %
1. Einzelhandelskauffrau	849	23,8
2. Bürokauffrau	389	10,9
3. Friseurin und Perückenmacherin (Stylistin)	341	9,6
4. Hotel- und Gastgewerbeassistentin	212	5,9
5. Restaurantfachfrau	122	3,4
6. Pharmazeutisch-kaufmännische Assistentin	119	3,3
7. Köchin	116	3,3
8. Konditorin (Zuckerbäckerin)	92	2,6
9. Metalltechnikerin	90	2,5
10. Kosmetikerin & Fußpflegerin	79	2,2

Wie im Vorjahr ist mit dem Lehrberuf Metalltechnik wieder ein „typischer Männerberuf“ unter den Top Ten der Mädchen.

Die 10 häufigsten Lehrberufe der Burschen

Wie in den vergangenen Jahren ist die Situation bei den Burschen etwas günstiger. Mit 33,7 % bei den ersten 3 Lehrberufen bzw. 65,3 % bei den Top Ten ist die Konzentration geringer als bei den Mädchen.

	gesamt	Anteil in %
1. Metalltechniker	910	12,5
2. Elektrotechniker	895	12,3
3. Kraftfahrzeugtechniker	659	9,0
4. Einzelhandelskaufmann	524	7,2
5. Installations- und Gebäudetechniker	434	5,9
6. Maurer	340	4,7
7. Koch	331	4,5
8. Zimmerer	273	3,7
9. Tischler	238	3,3
10. Mechatroniker	170	2,3

Vorzeitige Auflösung von Lehrverhältnissen

Eine Auswertung aufgrund der von den Lehrberechtigten der Lehrlingsstelle angezeigten Auflösungen von Lehrverhältnissen ergibt folgendes Bild:

Gesamtübersicht	2018	2017
einvernehmliche Auflösung	538	502
vorzeitige Auflösung durch den Lehrberechtigten	88	103
vorzeitige Auflösung durch den Lehrling (gesetzlichen Vertreter)	551	527
Lösung während der Probezeit	545	538
außerordentliche Auflösung gem § 15 a BAG	G	3
Summe	1.723	1.673

Ein erheblicher Teil der einvernehmlichen Auflösungen und der vorzeitigen Auflösungen durch den Lehrling resultiert aus Umstiegen im Bereich der integrativen Berufsausbildung sowie aus Übertritten von selbständigen Ausbildungseinrichtungen in reguläre Lehrverhältnisse (ca. 200 Lösungen). Diese Übertritte sind als erfolgreiche Integration in den Arbeitsmarkt und damit positiv zu sehen.

Sparte	1*	2*	3*	4*	5*	Gesamt
Gewerbe und Handwerk	251	48	190	220	G	710
Industrie	32	G	23	31	0	88
Handel	80	12	81	112	0	285
Bank und Versicherung	5	0	G	G	0	9
Transport und Verkehr	8	G	7	8	0	24
Tourismus und Freizeitwirtschaft	105	14	87	135	0	341
Information und Consulting	8	G	7	8	0	25
Nichtkammer	25	G	6	19	0	51
Selbst. Ausbildungseinrichtungen	24	8	148	10	0	190
Summe	538	88	551	545	G	1.723
Veränderung zu 2017	36	-15	24	7	G	50

1* einvernehmliche Auflösung

2* vorzeitige Auflösung durch den Lehrberechtigten

3* vorzeitige Auflösung durch den Lehrling (gesetzlichen Vertreter)

4* Lösung während der Probezeit

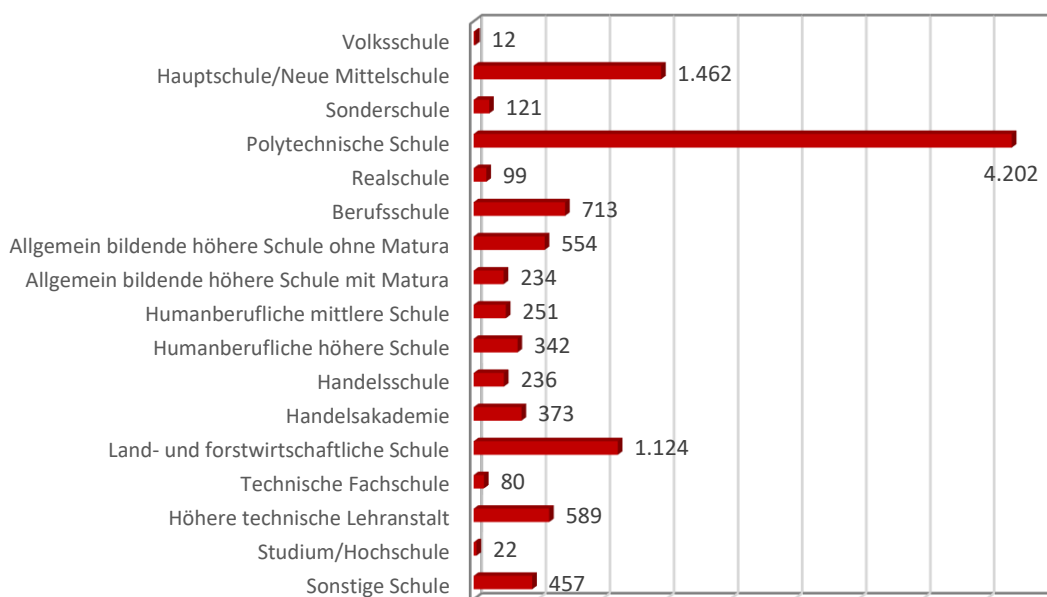
5* außerordentliche Auflösung gem § 15 a BAG

Schulbildung der Lehrlinge

Auswertung aufgrund der Angaben im Lehrvertrag

	gesamt	in %
Volksschule	12	0,1
Hauptschule/Neue Mittelschule	1.462	13,4
Sonderschule	121	1,1
Polytechnische Schule	4.202	38,7
Realschule	99	0,9
Berufsschule	713	6,6
Allgemein bildende höhere Schule ohne Matura	554	5,1
Allgemein bildende höhere Schule mit Matura	234	2,2
Humanberufliche mittlere Schule	251	2,3
Humanberufliche höhere Schule	342	3,1
Handelsschule	236	2,2
Handelsakademie	373	3,4
Land- und forstwirtschaftliche Schule	1.124	10,3
Technische Fachschule	80	0,7
Höhere technische Lehranstalt	589	5,4
Studium/Hochschule	22	0,2
Sonstige Schule	457	4,2
Summe	10.871	100,0

Der Großteil der Lehrlinge (38,7 %) wird weiterhin in den Polytechnischen Schulen auf die Lehre vorbereitet.



Lehrlinge mit nichtösterreichischer Staatsbürgerschaft

Anzahl ausländischer Lehrlinge nach Nationalität

Deutschland	392	Iran	11	Weiters kommen Lehrlinge	
Türkei	179	Ukraine	11	aus folgenden Ländern:	
Afghanistan	145	Armenien	9	Albanien	Marokko
Kroatien	89	Slowakei	9	Armenien	Moldawien
Bosnien-Herzegow.	78	Thailand	9	Aserbeidschan	Mongolei
Serbien	65	Pakistan	8	Belarus	Myanmar
Ungarn	50	Tschechien	8	Belgien	Nepal
Syrien	46	Brasilien	6	Dem.Rep.Kongo	Senegal
Italien	44	Nigeria	6	Dominik. Republik	Sierra Leone
Rumänien	23	Portugal	6	Gambia	Simbabwe
Russland	21	Bulgarien	5	Georgien	Sudan
Irak	19	Frankreich	5	Guinea	Tadschikistan
Niederlande	17	Mazedonien	5	Indien	USA
Kirgistan	15	Schweiz	5	Indonesien	Usbekistan
Somalia	14	Großbritannien	4	Kamerun	
Slowenien	13	Lettland	4	Kuba	
Konventionsflüchtl.	12	Spanien	4	Litauen	Gesamt:
Polen	12	Ghana	3	Mali	1.404
Bangladesh	11	Griechenland	3		

In Tirol werden aktuell Lehrlinge aus 65 verschiedenen Staaten ausgebildet. Insgesamt stehen 168 ausländische Jugendliche mehr in einem Lehrverhältnis als im Vorjahr. Das bedeutet, dass 13 % (2017: 11,5 %) aller Lehrlinge in Tirol nicht die österreichische Staatsbürgerschaft besitzen.

Die Berufe mit den meisten nichtösterreichischen Lehrlingen

Einzelhandel	199	MalerIn und BeschichtungstechnikerIn	24
Koch/Köchin	151	Gastronomiefachmann/-frau	22
Hotel- und Gastgewerbeassistent	125	Prozesstechnik	21
Restaurantfachmann/-frau	92	Speditionskaufmann/-frau	18
Elektrotechnik	89	Pharmazeutisch-kaufmänn. Assistenz	13
Metalltechnik	76	Informationstechnologie - Technik	12
Installations- und Gebäudetechnik	63	Zimmerei	12
Kraftfahrzeugtechnik	61	Betriebslogistikkaufmann/-frau	11
FriseurIn und PerückenmacherIn (StylistIn)	58	Labortechnik	11
Bürokaufmann/-frau	45	Mechatronik	10
MaurerIn	38	Platten- und FliesenlegerIn	10
Tischlerei	36	Tischlereitechnik	10

TYROLSKILLS 2018 - Lehrlingswettbewerb Tirol

Zum 68. Lehrlingswettbewerbsjahr der Wirtschaftskammer Tirol haben sich im Berichtsjahr 3.415 Lehrlinge angemeldet. 2.939 Lehrlinge sind in 61 Berufen nach den durchgeführten Vorausscheidungen zu den einzelnen Wettbewerben angetreten.

Preisträger Tirol	2018
Zweimaliger Landessieger (2xLS)	14
Landessieger (LS)	93
2. Platz	83
3. Platz	81
Goldenes Leistungsabzeichen* (GLA)	285
Silbernes Leistungsabzeichen** (SLA)	333
Gesamt:	889

* Beinhalten 57 Lehrlinge welche sich „außer Konkurrenz“ angemeldet haben

**Beinhalten 39 Lehrlinge welche sich „außer Konkurrenz“ angemeldet haben

Bezirk	Preisträger
Imst	71
Innsbruck Land	116
Innsbruck Stadt	95
Kitzbühel	90
Kufstein	120
Landeck	68
Lienz	106
Reutte	79
Schwaz	109

Sparte	Preisträger
Gewerbe u. Handwerk	629
Industrie	158
Handel	22
Bank u. Versicherung	6
Transport u. Verkehr	3
Tourismus u. Freizeitwirtschaft	39
Information u. Consulting	-
Nichtkammer	30
Ausbildungseinrichtungen	7



Lehrabschlussprüfungen 2018

2018 sind in Tirol 5.400 Prüflinge, das sind um 187 (- 3,4 %) weniger als im Vorjahr, zur Lehrabschlussprüfung angetreten. 9,1 % (Vorjahr: 7,3 %) von ihnen haben die Lehrabschlussprüfung mit ausgezeichnetem Erfolg bestanden, 17,1 % (Vorjahr: 16,3 %) mit gutem Erfolg.

Anzahl der Prüflinge nach Sparten und Ergebnis:

Sparte	Zahl der Antritte	mit Auszeichnung bestanden	mit gutem Erfolg bestanden	bestanden	nicht bestanden
Gewerbe und Handwerk	1.880	94	276	989	521
Industrie	393	48	82	167	96
Handel	587	118	159	256	54
Bank u. Versicherung	40	7	7	23	3
Transport u. Verkehr	92	11	15	51	15
Tourismus u. Freizeitwirtschaft	381	28	68	217	68
Information u. Consulting	48	12	16	15	5
Nichtkammer	214	46	53	85	30
Teilqualifizierung gem. § 8b(2) BAG	21	0	0	21	0
Ausnahmsw. Zulass. gem. § 23(5) BAG	1.076	71	157	542	306
§ 23 (9) BAG	16	G	5	8	G
§ 27a BAG	9	0	0	3	6
Delegierungen gem. § 23(2) BAG	643	52	88	347	156
SUMME	5.400	489	926	2.724	1.261
Anteil in %	100	9,1	17,1	50,4	23,4
davon Zusatzprüfungen	347	37	71	166	73
davon § 23(2a) BAG (vorzeitiger Antritt)	363	40	76	174	73
Veränderungen gegenüber 2017	-187	79	13	-139	-140

Landes-Berufsausbildungsbeirat

Beiratstätigkeit

Im Berichtsjahr hielt der Beirat insgesamt 10 ordentliche Sitzungen ab. Neben der verwaltungsrechtlichen Abwicklung gemäß den einschlägigen Bestimmungen des Berufsausbildungsgesetzes befasste sich der Beirat mit den verschiedensten unten näher angeführten Themen.

Die Sitzungen im Detail:

- 15.01.2018 - Aktueller Kurzüberblick zur Lehrlingsstatistik 2017
- 19.02.2018 - Ausführliche Besprechung der Lehrlingsstatistik 2017
- 26.03.2018 - Aktueller Stand zu ÜBA und Asylwerber - Gast Dietmar Weiss, AMS
- 23.04.2018 - Auswertung der Prüfungsergebnisse für die Lehrberufe Chemieverfahrenstechniker, Metallbearbeiter und Spengler
- 28.05.2018 - Lehrberufspaket 2018
 - Bericht über die Erhebungen bei der Prüfungsstelle zu den Lehrberufen Chemieverfahrenstechnik und Metallbearbeiter
 - Abschlussbericht über die Betriebsbesuche und Initiativen bei den KFZ-Firmen
- 02.07.2018 - Mag. Brigitte Wolf, Berufsschullehrerin an der TFBS f. Handel und Büro in Innsbruck, berichtet über Erfahrungen mit Quereinsteigern in höhere Berufsschulklassen nach Lehrzeitanrechnung - im Besonderen auch bei Bankkaufleuten
 - Diskussion über mögliche Reduzierungen bei verpflichtenden Schulanrechnungen
- 17.09.2018 - Vorstellung der Plattform „Digitaler Kompetenznachweis“ durch LSI Roland Teissl
- 22.10.2018 - Bericht zu den geplanten Initiativen der Spenglerinnung zur Lehrlingsausbildung
- 26.11.2018 - David Narr stellt das neue Lehrberufsmodell im Handel vor
- 17.12.2018 - Bericht zu den Lehrbetriebsförderungen - Gast: Michaela Sattler
 - Themenschwerpunkte 2019

Feststellungsverfahren gem. § 3a Abs. 3 BAG

Im Jahr 2018 wurden 452 Anträge auf Durchführung eines Feststellungsverfahrens eingebracht, das sind um 108 mehr als im Vorjahr. Von diesen 452 Anträgen wurden 6 Anträge vor bzw. beim Betriebsbesuch vom Antragsteller selbst zurückgezogen. Ein Antrag musste abgelehnt werden, da es dem Betrieb nicht möglich ist, die grundlegenden Kenntnisse und Fertigkeiten des Lehrberufes zu vermitteln.

Die meisten Anträge entfielen auf die Sparte Gewerbe und Handwerk, nämlich 188, gefolgt von der Sparte Tourismus und Freizeitwirtschaft mit 90 und der Sparte Handel mit 74.

Gesamtübersicht

Sparte	2018	2017
Gewerbe und Handwerk	188	126
Industrie	16	16
Handel	74	59
Bank und Versicherung	5	2
Transport und Verkehr	12	12
Tourismus und Freizeitwirtschaft	90	79
Information und Consulting	28	18
Nichtkammer	39	32
Summe	452	344

Erhöhung der in den Ausbildungsvorschriften festgesetzten Verhältniszahlen gem. § 8 Abs. 13 BAG

Im vergangenen Jahr wurden 3 Anträge von der Sparte Gewerbe und Handwerk gem. § 8 Abs. 13 BAG gestellt, welche alle positiv erledigt werden konnten.

Gesetzlich vorgesehene Betriebsbesuche

2018 wurden gem. § 2 Abs. 6 BAG durch die Mitarbeiter der Lehrlingsstelle 207 Betriebsbesuche durchgeführt, davon 114 im Gewerbe und Handwerk, 22 in der Sparte Information und Consulting, 20 in der Industrie, 18 im Tourismus, 13 im Handel, 12 bei Nichtkammerbetrieben und 8 in der Sparte Transport und Verkehr. Der Besuch der Betriebe erfolgte zwecks Überprüfung der Einrichtung und Führung des Lehrbetriebes in Hinblick auf die Ausbildung von Lehrlingen in weiteren Lehrberufen oder Doppellehren.

Als zusätzliches Service erfolgte in den meisten Fällen eine allgemeine Ausbildungsberatung. Im Vordergrund stand dabei das Bemühen, den Betrieben durch aktive Beratung in Ausbildungsfragen zu helfen. Dafür wurde auch eine eigene Ausbildungsmappe als übersichtliches Nachschlagewerk konzipiert, die alle wesentlichen Informationen für das Ausbilden von Lehrlingen enthält.

Zusätzlich konnten sich zwei Ausbildungsberater im Rahmen der Richtlinien zur Förderung der betrieblichen Ausbildung gem. § 19c BAG um Fragen und Anliegen der Lehrbetriebe kümmern. Sie haben 2018 insgesamt 779 Betriebe besucht und über verschiedenste Lehrlingsthemen informiert. Die Schwerpunkte lagen dabei auf der Beratung zu Lehrbetriebsförderungen und zum Thema Qualität in der Ausbildung - siehe dazu auch Seite 22, Ausbildungsberatung.

Inklusive der Feststellungsverfahren wurden also im Berichtsjahr 1.438 Lehrbetriebe von den MitarbeiterInnen der Lehrlingsstelle persönlich besucht und einschlägig beraten.

Verweigerung der Eintragung von Lehrverträgen

2018 musste die Lehrlingsstelle bei keinem Lehrvertrag, der zur Protokollierung vorgelegt wurde, die Eintragung gem. § 20 Abs. 3 Berufsausbildungsgesetz mit Bescheid verweigern.

Qualität in der dualen Ausbildung

Das Bewusstsein für die Bedeutung einer qualitativ hochwertigen Lehrlingsausbildung ist so groß wie noch nie. Mehrere Qualitätssiegel bieten einen zusätzlichen Anreiz für die Optimierung der Ausbildungsstrukturen in den Lehrbetrieben. Ziel dieser Auszeichnungen ist neben einer laufenden Qualitätsverbesserung auch eine Steigerung des Ansehens der dualen Ausbildung.

Ausgezeichneter Tiroler Lehrbetrieb

Im Rahmen dieser Qualitäts- und Imageaktion der Tiroler Landesregierung und der Sozialpartner sollen jene Betriebe ausgezeichnet werden, die sich in besonderer Weise um ihre Lehrlinge bemühen. Diese Unternehmen haben damit auch die Chance die besten jungen Leute für eine Ausbildung zu gewinnen.

Das Land Tirol hat auf Vorschlag einer Jury aus Vertretern der Landesregierung, der Wirtschaftskammer Tirol und der Arbeiterkammer Tirol das Prädikat **Ausgezeichneter Tiroler Lehrbetrieb** bisher an 181 Tiroler Lehrbetriebe verliehen.

In diesen 181 Lehrbetrieben werden etwas mehr als 25 % der Tiroler Lehrlinge ausgebildet.

Weiterbildungspass für LehrlingsausbilderInnen

Der Weiterbildungspass für LehrlingsausbilderInnen und die Auszeichnung zur/zum Diplomierten LehrlingsausbilderIn leisten einen nachhaltigen Beitrag zur Qualitätsentwicklung in der Lehrlingsausbildung. Engagierte AusbilderInnen sind es, die eine qualitativ hochwertige Lehrlingsausbildung garantieren.

Betreut und administrativ begleitet wird diese Zertifizierung von den Mitarbeiterinnen des Ausbilderforums Tirol. Das Ausbilderforum Tirol ist eine Initiative der Tiroler Sozialpartner und des Landes Tirol und hat die Aufgabe die Weiterbildung und Vernetzung von LehrlingsausbilderInnen zu fördern.

Die Zertifizierung des Weiterbildungspasses für LehrlingsausbilderInnen erfolgt in drei Qualifikationsstufen. Aktuell gibt es:

- 114 Diplomierte LehrlingsausbilderInnen
- 153 AbsolventInnen der Qualifikationsstufe 2
- 279 AbsolventInnen der Qualifikationsstufe 1

Insgesamt sind in Tirol zur Zeit 5.393 AusbilderInnen mit der Ausbildung von Lehrlingen beauftragt.

Förderungen für Lehrlinge und Lehrbetriebe



Förderfallstatistik

01.01.2018 bis 31.12.2018

Förderung	Volumen (€)	% Anteil Österr.	Anzahl Förderfälle	Volumen 2017 Vergl. Zeitraum	Änderung in %
Basisförderung	14.607.166	10,89	10.300	13.176.495	11
Erwachsenenlehre	50.956	5,84	17	37.102	37
PÜBA	71.000	22,05	71	82.000	-13
LAP	199.000	9,28	913	180.900	10
Ausbilderfortbildung	43.473	6,87	191	35.342	23
Ausbildungsverbund	830.252	8,23	3.575	712.499	17
Aufenthalte	29.331	k.A.	33	25.543	15
Internatskosten	1.732.946	k.A.	2.525	-	-
Lernschwierigkeiten	200.922	4,73	286	213.655	-6
VBK-LAP	184.845	6,01	833	148.656	24
LAP-WH	108.412	k.A.	832	102.107	6
Zertifizierung von Prüfern	31.975	k.A.	151	57.601	-44
Gesamt	18.090.279			14.771.889	22

Abkürzungen:

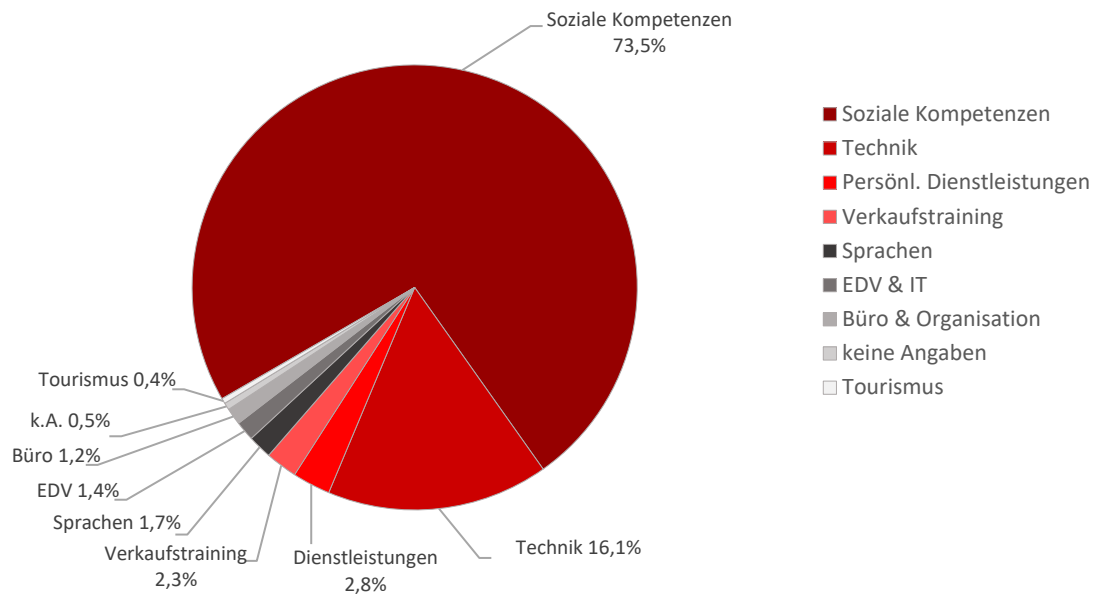
PÜBA: Prämie für Übernahme aus überbetrieblichen Ausbildungseinrichtungen; LAP: Ausgezeichnete oder gute Lehrabschlussprüfung; VBK-LAP: Vorbereitungskurse auf die Lehrabschlussprüfung (Lehrling); LAP-WH: kostenloser Antritt zu Wiederholungsprüfungen;

Aufenthalte: Auslandspraktika, Sprachkurse, Auslandsprämie

Ausbildungsverbund und Kursveranstaltungen

Verbund	Anzahl 2018	Volumen 2018	Anzahl 2017	Volumen 2017
Verpflichtende	100	34.646	54	15.344
Freiwillig fachlich	578	201.531	717	202.366
Freiwillig zusätzlich	2.432	436.421	1.897	363.311
Vorbereitung LAP	332	50.019	350	51.067
Lehre mit Matura	133	107.635	105	80.400

Themenbereiche der Kursveranstaltungen im Ausbildungsverbund



Ausbildungsberatung

Eine wertvolle Hilfestellung für Lehrbetriebe waren auch die Betriebsbesuche durch die Ausbildungsberater. 770 Betriebe wurden im Jahr 2018 von den Beratern besucht und über verschiedene Themen der Lehrlingsausbildung (Förderungen, Ausbildungsplanung, Berufsbilder, Ausgezeichneter Tiroler Lehrbetrieb) informiert.

Besondere Schwerpunkte waren:

- Digitale Antragstellung bei Förderanträgen
- Digitale Anmeldung von Lehrverträgen
- Neue Lehrberufe
- Ausbildungsleitfäden
- Ausbildungsverbünde

Coaching für Lehrlinge und Lehrbetriebe

Coaching	Erstgespräche	Aktuell laufende Coachings	Beendete Coachings	Coachings gesamt	
				2018	2017
Lehrling	208	29	113	100	118
Betrieb	33	12	14	18	10

Lehrberufe in Tirol

Nachstehend die Gesamtzusammenstellung der Lehrberufe, die 2018 im Bundesland Tirol ausgebildet bzw. geprüft wurden:

147 Lehrberufe (Einzellehre) 34 Lehrberufskombinationen (Doppellehre)

Lehrberuf(e)	Lehrlinge	Lehr- betriebe	Prüfungen	
			bestanden	nicht bestanden
Applikationsentwicklung - Coding	G	G	-	-
Archiv-, Bibliotheks- und InformationsassistentIn	3	3	0	0
Augenoptik	51	19	167	81
BäckerIn	50	33	12	4
BäckerIn & KonditorIn (ZuckerbäckerIn)	3	3	-	-
Bankkaufmann/-frau	52	21	26	G
Baumaschinentechnik	-	-	4	0
Bautechnische(r) ZeichnerIn	35	27	10	0
Bekleidungsgestaltung*	-	-	9	G
Bekleidungsgestaltung - Damenbekleidung	8	6	-	-
Bekleidungsgestaltung - Damenbekleidung & Herrenbekleidung	G	G	-	-
Bekleidungsgestaltung - Damenbekleidung & Theaterbekleidung	G	G	-	-
Bekleidungsgestaltung - Herrenbekleidung	12	7	-	-
BerufsfotografIn	G	G	3	G
BerufskraftfahrerIn - Güterbeförderung	G	G	G	G
BerufskraftfahrerIn - Personenbeförderung	0	0	11	G
Beschriftungsdesign und Werbetechnik	15	10	G	0
Beschriftungsdesign und Werbetechnik & MalerIn und BeschichtungstechnikerIn - Schwerpunkt Dekormaltechnik	G	G	-	-
Betonfertigungstechnik	G	G	0	0
Betriebslogistikkaufmann/-frau	102	50	33	0
Bildhauerei	0	0	6	0
Binnenschifffahrt	G	G	G	0
BlechblasinstrumentenerzeugerIn	G	G	G	0
BlumenbinderIn und -händlerIn (FloristIn)	3	3	18	5
BodenlegerIn	27	17	11	0
BodenlegerIn & MalerIn u. BeschichtungstechnikerIn - Funktionsbeschichtungen	3	G	-	-
Brau- und Getränketechnik	4	3	0	G
BuchbinderIn	G	G	5	0
Buch- und Medienwirtschaft - Buch- und Musikalienhandel	4	G	3	0
Buch- und Medienwirtschaft - Verlag	G	G	0	0
BüchsenmacherIn	G	G	G	0
Bürokaufmann/-frau	503	320	407	88
Bürokaufmann/-frau & Allgemeiner Einzelhandel	20	6	-	-
Bürokaufmann/-frau & Einzelhandel - Baustoffhandel	G	G	-	-
Bürokaufmann/-frau & Einzelhandel - Einrichtungsberatung	4	G	-	-
Bürokaufmann/-frau & Einzelhandel - Eisen- und Hartwaren	G	G	-	-
Bürokaufmann/-frau & Einzelhandel - Elektro- und Elektronikberatung	G	G	-	-
Bürokaufmann/-frau & Einzelhandel - Lebensmittelhandel	14	3	-	-
Bürokaufmann/-frau & Einzelhandel - Sportartikel	G	G	-	-

Lehrberuf(e)	Lehrlinge	Lehr- betriebe	Prüfungen	
			bestanden	nicht bestanden
Chemielabortechnik	-	-	40	10
Chemieverfahrenstechnik	30	3	10	7
Chemieverfahrenstechnik & Labortechnik - Chemie	G	G	-	-
DachdeckerIn	G	G	3	G
DachdeckerIn & SpenglerIn	24	17	-	-
Denkmal-, Fassaden- und GebäudereinigerIn	0	0	G	0
DestillateurIn	G	G	0	0
DrogistIn	40	6	8	G
Drucktechnik - Bogenflachdruck	5	3	G	0
Drucktechnik - Rollenrotationsdruck	G	G	0	0
Druckvorstufentechnik	G	G	0	0
E-Commerce-Kaufmann/-frau	4	4	0	0
EDV-Kaufmann/-frau	G	G	G	0
EinkäuferIn	6	5	G	G
Einzelhandel - Allgemeiner Einzelhandel	202	74	54	10
Einzelhandel - Baustoffhandel	54	10	6	3
Einzelhandel - Einrichtungsberatung	76	10	24	3
Einzelhandel - Eisen- und Hartwaren	26	17	13	0
Einzelhandel - Elektro-Elektronikberatung	37	26	10	3
Einzelhandel - Feinkostfachverkauf	20	8	5	0
Einzelhandel - Feinkostfachverkauf & Großhandelskaufmann/-frau	G	G	-	-
Einzelhandel - Gartencenter	11	5	G	0
Einzelhandel - Kraftfahrzeuge u. Ersatzteile	33	21	16	3
Einzelhandel - Lebensmittelhandel	398	73	200	27
Einzelhandel - Parfümerie	27	6	6	0
Einzelhandel - Schuhe	41	15	16	3
Einzelhandel - Schuhe & Orthopädienschuhmacher/in	G	G	-	-
Einzelhandel - Sportartikel	166	66	81	G
Einzelhandel - Telekommunikation	53	25	18	G
Einzelhandel - Textilhandel	176	84	140	8
Einzelhandel - Uhren- u. Juwelenberatung	8	8	8	0
Elektronik*	-	-	13	4
Elektronik - Angewandte Elektronik	26	6	-	-
Elektronik - Angewandte Elektronik & Netzwerktechnik	G	G	-	-
Elektronik - Informations- u. Telekommunikationstechnik & Netzwerktechnik	3	3	-	-
Elektronik - Kommunikationselektronik	4	3	-	-
Elektronik - Kommunikationselektronik & Netzwerktechnik	13	10	-	-
Elektrotechnik*	-	-	231	140
Elektrotechnik - Anlagen- und Betriebstechnik	84	18	-	-
Elektrotechnik - Anlagen- und Betriebstechnik & Automatisierungs- und Prozessleittechnik	137	37	-	-
Elektrotechnik - Anlagen- und Betriebstechnik & Erneuerbare Energien	8	G	-	-
Elektrotechnik - Anlagen- und Betriebstechnik & Gebäudetechnik-Service	G	G	-	-
Elektrotechnik - Automatisierungs- und Prozessleittechnik & Gebäudetechnik-Service	G	G	-	-
Elektrotechnik - Elektro- und Gebäudetechnik	158	66	-	-

Lehrberuf(e)	Lehrlinge	Lehr- betriebe	Prüfungen	
			bestanden	nicht bestanden
Elektrotechnik - Elektro- und Gebäudetechnik & Erneuerbare Energien	3	3	-	-
Elektrotechnik - Elektro- und Gebäudetechnik & Gebäudeleittechnik	509	127	-	-
Elektrotechnik - Elektro- und Gebäudetechnik & Gebäudetechnik- Service	G	G	-	-
Elektrotechnik - Elektro- und Gebäudetechnik & Netzwerk- und Kommunikationstechnik	6	4	-	-
Elektrotechnik - Energietechnik	21	4	-	-
Elektrotechnik - Energietechnik & Automatisierungs- und Prozessleittechnik	4	3	-	-
Elektrotechnik - Energietechnik & Erneuerbare Energien	G	G	-	-
Elektrotechnik - Energietechnik & Gebäudeleittechnik	G	G	-	-
Entsorgungs- und Recyclingfachmann/-frau - Abfall	G	G	G	0
Feinoptik	16	G	4	0
Finanz- und Rechnungswesenassistent	8	8	6	0
Finanzdienstleistungskaufmann/-frau	G	G	G	0
Fitnessbetreuung	36	20	8	7
Fleischverarbeitung	38	21	13	3
Fleischverkauf	G	G	0	0
FloristIn	74	46	7	G
FloristIn & Garten- u. Grünflächengestaltung - Landschaftsgärtnerei	G	G	-	-
Forsttechnik	4	3	3	0
Foto- und Multimediakaufmann/-frau	6	G	0	G
FriseurIn und PerückenmacherIn (StylistIn)	395	165	133	23
FußpflegerIn	6	4	45	20
FußpflegerIn & KosmetikerIn	79	41	-	-
Garten- und Grünflächengestaltung - Greenkeeping	G	G	G	G
Garten- und Grünflächengestaltung - Landschaftsgärtnerei	47	25	19	17
Garten- und Grünflächengestaltung - Landschaftsgärtnerei & Pflasterer/Pflasterin	G	G	-	-
Gastronomiefachmann/-frau	76	55	18	G
Geoinformationstechnik	G	G	0	0
Gießereitechnik - Nichteisenmetallguss	G	G	G	0
Glasbautechnik*	-	-	13	G
Glasbautechnik - Glasbau	6	6	-	-
Glasbautechnik - Glasbau & Glaskonstruktionen	4	G	-	-
Glasbautechnik - Glasbau & SpenglerIn	13	8	-	-
Gold- und SilberschmiedIn und JuwelierIn	9	8	G	G
Großhandelskaufmann/-frau	51	26	21	8
Großhandelskaufmann/-frau & Betriebslogistikkaufmann/-frau	G	G	-	-
HafnerIn	22	15	10	5
HafnerIn & RauchfangkehrerIn	G	G	-	-
HohlglasveredlerIn - Kugeln	G	G	0	0
Holzblasinstrumentenerzeugung	G	G	0	0
Holztechnik*	-	-	9	3
Holztechnik - Sägetechnik	18	6	-	-
Holztechnik - Sägetechnik & Design und Konstruktion	G	G	-	-
Holztechnik - Werkstoffproduktion	14	4	-	-
Holztechnik - Werkstoffproduktion & Sägetechnik	G	G	-	-

Lehrberuf(e)	Lehrlinge	Lehr- betriebe	Prüfungen	
			bestanden	nicht bestanden
HörgeräteakustikerIn	G	G	59	47
HörgeräteakustikerIn & AugenoptikerIn	6	G	-	-
Hotel- und GastgewerbeassistentIn	279	159	89	7
Hotelkaufmann/-frau	35	28	9	0
Immobilienkaufmann/-frau	7	6	5	0
Industriekaufmann/-frau	10	7	4	G
Informationstechnologie - Informatik	31	22	13	G
Informationstechnologie - Systemtechnik	G	G	0	0
Informationstechnologie - Technik	145	84	29	4
Installations- und Gebäudetechnik*	-	-	110	26
Installations- und Gebäudetechnik - Gas- und Sanitärtechnik	90	41	-	-
Installations- und Gebäudetechnik - Gas- und Sanitärtechnik & Heizungstechnik	335	108	-	-
Installations- und Gebäudetechnik - Heizungstechnik	21	13	-	-
Installations- und Gebäudetechnik - Heizungstechnik & Lüftungstechnik	G	G	-	-
Installations- und Gebäudetechnik - Lüftungstechnik	G	G	-	-
IsoliermonteurIn	0	0	G	G
Kälteanlagentechnik	24	10	34	14
Karosseriebautechnik	147	91	34	11
Klavierbau	G	G	0	0
Koch/Köchin	446	282	167	58
Koch/Köchin & Hotel- und Gastgewerbeassistent/in	G	G	-	-
KonditorIn (ZuckerbäckerIn)	101	50	31	6
KonstrukteurIn - Installations- und Gebäudetechnik	9	8	0	0
KonstrukteurIn - Elektroinstallationstechnik	G	G	0	0
KonstrukteurIn - Maschinenbautechnik	G	G	0	0
KosmetikerIn	13	11	42	29
Kraftfahrzeugtechnik*	-	-	150	148
Kraftfahrzeugtechnik - Motorradtechnik	10	8	-	-
Kraftfahrzeugtechnik - Nutzfahrzeugtechnik	71	23	-	-
Kraftfahrzeugtechnik - Nutzfahrzeugtechnik & Systemelektronik	72	17	-	-
Kraftfahrzeugtechnik - Personenkraftwagentechnik	334	154	-	-
Kraftfahrzeugtechnik - Personenkraftwagentechnik & Hochvolt-Antriebe	16	4	-	-
Kraftfahrzeugtechnik - Personenkraftwagentechnik & Nutzfahrzeugtechnik	3	3	-	-
Kraftfahrzeugtechnik - Personenkraftwagentechnik & Systemelektronik	178	63	-	-
Kraftfahrzeugtechnik - Personenkraftwagentechnik & Karosseriebautechnik	3	3	-	-
Kraftfahrzeugtechnik - Personenkraftwagentechnik & Land- und Baumaschinentechnik - Landmaschinen	G	G	-	-
Kunststoffformgebung	3	G	G	0
Kunststoffformgebung & Metalltechnik - Werkzeugbautechnik	G	G	-	-
Kunststofftechnik	7	4	4	0
Kunststofftechnik & Metalltechnik - Werkzeugbautechnik	G	G	-	-
KupferschmiedIn	G	G	0	0
Labortechnik*	-	-	14	G
Labortechnik - Chemie	107	19	-	-
Lackiertechnik	3	G	0	0

Lehrberuf(e)	Lehrlinge	Lehr- betriebe	Prüfungen	
			bestanden	nicht bestanden
Landmaschinentechnik	0	0	31	0
Land- und Baumaschinentechnik - Schwerpunkt Baumaschinen	29	15	G	0
Land- und Baumaschinentechnik - Schwerpunkt Landmaschinen	91	32	0	0
Lebensmitteltechnik	12	5	3	G
LebzelterIn und WachszieherIn	0	0	G	0
MalerIn und BeschichtungstechnikerIn - Schwerpunkt Dekormaltechnik	3	3	G	3
MalerIn und BeschichtungstechnikerIn - Schwerpunkt Funktionsbeschichtungen	195	92	44	24
MalerIn und BeschichtungstechnikerIn - Schwerpunkt Historische Maltechnik	G	G	G	G
Masseurln	6	5	3	G
MasseurIn & FußpflegerIn	G	G	-	-
MasseurIn & KostmetikerIn	G	G	-	-
MaurerIn	295	67	122	29
MaurerIn & Bautechnische(r) ZeichnerIn	G	G	-	-
MaurerIn & SchalungsbauerIn	20	8	-	-
MaurerIn & ZimmererIn	27	13	-	-
Mechatronik*	-	-	60	12
Mechatronik - Automatisierungstechnik	69	17	-	-
Mechatronik - Automatisierungstechnik & Robotik	21	4	-	-
Mechatronik - Automatisierungstechnik & SPS-Technik	24	8	-	-
Mechatronik - Büro- und EDV-Systemtechnik	7	3	-	-
Mechatronik - Elektromaschinentechnik	5	4	-	-
Mechatronik - Fertigungstechnik	54	16	-	-
Mechatronik - Fertigungstechnik & Robotik	G	G	-	-
Mechatronik - Fertigungstechnik & SPS-Technik	4	G	-	-
Mechatronik - Fertigungstechnik & WaffenmechanikerIn	G	G	-	-
Medienfachmann/-frau - Marktkommunikation und Werbung	G	G	0	0
Medienfachmann/-frau - Mediendesign	27	23	11	6
Medienfachmann/-frau - Mediendesign & Marktkommunikation und Werbung	G	G	-	-
Medienfachmann/-frau - Medientechnik	G	G	0	0
Medienfachmann/-frau - Grafik, Print, Publishing und audiovisuelle Medien	6	6	-	-
Medienfachmann/-frau - Online-Marketing	G	G	-	-
Medienfachmann/-frau - Webdevelopment und audiovisuelle Medien	3	3	-	-
Metallbearbeitung	49	18	23	30
Metallbearbeitung & Land- und Baumaschinentechnik - Landmaschinen	G	G	-	-
Metalldesign - Gravur	G	G	G	0
Metalldesign - Metalldrückerei	0	0	G	0
Metalldesign - Metalldrückerei & Metalltechnik - Stahlbautechnik	G	G	-	-
Metalltechnik*	-	-	282	115
Metalltechnik - Fahrzeugbautechnik	42	11	-	-
Metalltechnik - Maschinenbautechnik	488	83	-	-
Metalltechnik - Maschinenbautechnik & Automatisierungstechnik	28	9	-	-
Metalltechnik - Maschinenbautechnik & Konstruktionstechnik	6	4	-	-
Metalltechnik - Maschinenbautechnik & Prozess- und Fertigungstechnik	G	G	-	-
Metalltechnik - Metallbau- und Blechtechnik	178	70	-	-

Lehrberuf(e)	Lehrlinge	Lehr- betriebe	Prüfungen	
			bestanden	nicht bestanden
Metalltechnik - Metallbau- und Blechtechnik & Konstruktionstechnik	8	4	-	-
Metalltechnik - Schmiedetechnik	26	13	-	-
Metalltechnik - Schweißtechnik	4	3	-	-
Metalltechnik - Stahlbautechnik	61	26	-	-
Metalltechnik - Stahlbautechnik & Konstruktionstechnik	G	G	-	-
Metalltechnik - Werkzeugbautechnik	20	10	-	-
Metalltechnik - Werkzeugbautechnik & WaffenmechanikerIn	G	G	-	-
Metalltechnik - Zerspanungstechnik	136	11	-	-
Milchtechnologie	25	9	0	0
Mobilitätsservice	5	G	G	0
Molkereifachmann/-frau	0	0	57	G
Oberflächentechnik - Galvanik	G	G	0	0
Oberflächentechnik - Pulverbeschichtung	G	G	0	0
Ofenbau- und Verlegetechnik	11	9	G	0
Orgelbau	G	G	0	0
OrthopädienschuhmacherIn	5	5	9	0
Orthopädietechnik - Orthesentechnik	G	G	0	0
Orthopädietechnik - Prothesentechnik	G	G	0	0
Papiertechnik	G	G	0	0
Pflasterer/Pflasterin	G	G	G	0
Pharmatechnologie	35	G	14	7
Pharmazeutisch-kaufmännische Assistenz	124	72	60	11
PhysiklaborantIn	3	G	G	0
Platten- und FliesenlegerIn	76	49	13	G
Polsterer/Polsterin	G	G	G	G
Produktionstechnik	0	0	24	11
Prozesstechnik	98	5	13	G
RauchfangkehrerIn	25	23	14	G
RechtskanzleiassistentIn	12	10	16	0
Reinigungstechnik	3	G	G	6
ReisebüroassistentIn	14	9	G	G
Restaurantfachmann/-frau	224	149	88	19
Schalungsbau	G	G	13	G
Schalungsbau & TiefbauerIn	11	4	-	-
Schilderherstellung	0	0	G	0
SchuhmacherIn	0	0	G	0
Seilbahntechnik	81	26	28	9
Sonnenschutztechnik	10	4	5	0
Speditionskaufmann/-frau	102	24	38	3
Speditionslogistik	12	5	5	G
Speditionslogistik & Speditionskaufmann/-frau	G	G	-	-
SpenglerIn	56	43	22	21
Sportadministration	G	G	0	0
SteinmetzIn	8	7	3	0
Steinmetztechnik	4	3	-	-
Steuerassistent	31	8	6	G
Straßenerhaltungsfachmann/-frau	G	G	0	0
Stukkateurln und TrockenausbauerIn	11	8	15	G

Lehrberuf(e)	Lehrlinge	Lehr- betriebe	Prüfungen	
			bestanden	nicht bestanden
Systemgastronomiefachmann/-frau	20	10	6	G
TapeziererIn und DekorateurIn	44	33	10	G
Technische(r) ZeichnerIn	24	16	7	0
Technische(r) ZeichnerIn & Geoinformationstechnik	G	G	-	-
Textilchemie	G	G	0	0
Textilgestaltung - Schwerpunkt Strickwaren	G	G	0	0
TiefbauerIn	57	13	15	0
TierpflegerIn	6	3	G	G
Tischlerei	264	152	63	20
Tischlereitechnik - Planung	50	39	15	G
Tischlereitechnik - Produktion	81	53	16	0
Transportbetontechnik	G	G	0	0
UhrmacherIn - ZeitmesstechnikerIn	G	G	0	0
UhrmacherIn - ZeitmesstechnikerIn & Einzelhandel - Uhren- und Juwelenberatung	G	G	-	-
Veranstaltungstechnik	13	9	G	3
VergolderIn und StaffiererIn	G	G	G	0
VermessungstechnikerIn	30	15	5	G
Verpackungstechnik	4	G	0	0
Versicherungskaufmann/-frau	34	17	41	4
VerwaltungsassistentIn	88	39	34	6
Wärme-, Kälte-, Schall- und Brandschutztechnik	4	3	0	0
Werkstofftechnik*	-	-	G	G
Werkstofftechnik - Werkstoffprüfung	G	G	-	-
Werkstofftechnik - Werkstoffprüfung & Wärmebehandlung	G	G	-	-
Zahnärztliche Fachassistenz	4	3	7	G
ZahntechnikerIn	28	23	8	4
Zimmerei	274	88	99	19
Zimmereitechnik	34	22	16	3
Gesamt	10.871	**3.390	4.139	1.261
Vorjahreszahlen	10.725	**3.371	4.186	1.401

* modularer Lehrberuf

** Die Gesamtzahl der Lehrbetriebe ist um Mehrfachzugehörigkeiten bereinigt

G: Wenn in Tabellen Datenzellen mit weniger als drei Einheiten besetzt sind, muss lt. Datenschutzrichtlinien der WKÖ die Zahl 1 oder 2 durch ein G für „geheim“ ersetzt werden.

Impressum

Lehrlingsstelle | Wirtschaftskammer Tirol
Egger-Lienz-Straße 118 | 6020 Innsbruck
T 05 90 90 5-7300 | F 05 90 90 5-7315
E lehrling@wktiroel.at | W www.tirol-lehrling.at