

DIE LEHRE - EIN STÜCK ZUKUNFT!



Tiroler Lehrlingsstatistik 2020

**Wirtschaftskammer Tirol
Lehrlingsstelle
Januar 2021**

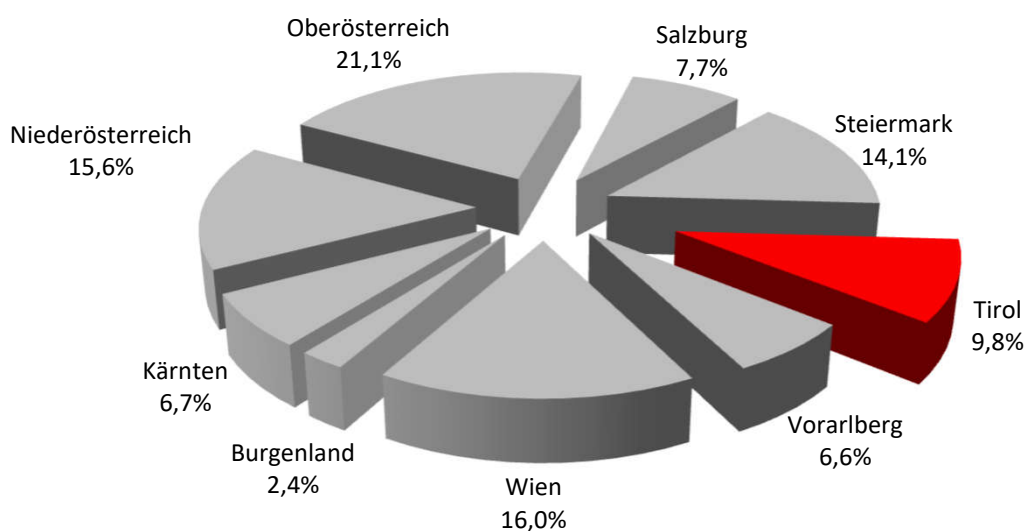
Inhaltsverzeichnis

	Seite
Österreichische Lehrlingssituation	1
Lehrlingsausbildung in Tirol	
Lehrlinge nach Sparten und Lehrjahren	2
Lehrlinge im 1. Lehrjahr	3
Lehrlinge nach Sparten	4
Gegenüberstellung Geburtenzahl zu Lehreinritten	5
Lehrbetriebe bzw. Lehrlinge nach Bezirken	6
Lehrbetriebe nach Sparten und Bezirken	7
Lehrlinge nach Sparten und Bezirken	8
Verlängerte Lehrzeit und Teilqualifizierung	9
Tiroler Top Ten - Lehrberufe	10
Die 10 häufigsten Lehrberufe der Mädchen und Burschen	11
Vorzeitige Lösungen	12
Schulbildung der Lehrlinge	13
Lehrlinge mit nichtösterreichischer Staatsbürgerschaft	14
Lehrabschlussprüfung	15
Landes-Berufsausbildungsbeirat	16
Feststellungsverfahren, Erhöhung der Verhältniszahlen	17
Betriebsbesuche, Ausbildungsberatungen	18
Qualität in der Lehre: Ausgezeichneter Tiroler Lehrbetrieb, Weiterbildungspass, Lehrlingswettbewerb	19
Förderungen für Lehrlinge und Lehrbetriebe	20
Lehrberufe in Tirol/Gesamtübersicht	22
 Impressum	

ÖSTERREICHISCHE LEHRLINGSSITUATION 2020

Mit Stichtag 31.12.2020 waren in Österreich 108.416 Lehrlinge beschäftigt. Das ist ein Minus von 695 Lehrlingen (-0,6 %) gegenüber dem Vorjahr. Die Zahl der Lehranfänger ist um 1.913 Lehrlinge (-5,6 %) zurückgegangen.

Bundesland	Lehrlingsstand		Veränderung zum Vorjahr		Lehrlinge im 1. Lehrjahr		Veränderung zum Vorjahr in %
	absolut	Anteil in %	absolut	in %	2019	2020	
Burgenland	2.567	2,4	-12	-0,5	889	784	-11,8
Kärnten	7.232	6,7	67	0,9	2.306	2.187	-5,2
Niederösterreich	16.943	15,6	132	0,8	5.369	4.960	-7,6
Oberösterreich	22.861	21,1	-433	-1,9	7.041	6.589	-6,4
Salzburg	8.344	7,7	-110	-1,3	2.497	2.219	-11,1
Steiermark	15.323	14,1	-220	-1,4	4.771	4.351	-8,8
Tirol	10.666	9,8	-208	-1,9	3.326	3.001	-9,8
Vorarlberg	7.115	6,6	-123	-1,7	2.137	1.907	-10,8
Wien	17.365	16,0	212	1,2	5.546	5.971	7,7
ÖSTERREICH	108.416	100,0	-695	-0,6	33.882	31.969	-5,6



LEHRLINGSAUSBILDUNG IN TIROL

Zum Stichtag 31.12.2020 waren im Bundesland Tirol insgesamt 10.666 Lehrlinge in Ausbildung, davon 7.271 (68 %) Burschen und 3.395 (32 %) Mädchen. Gegenüber dem Vorjahr ist das ein Minus von 208 Lehrlingen (-1,9 %).

Anzahl der Lehrlinge nach Sparten und Lehrjahren

Sparte	Lehrjahr					Veränderungen gegenüber 2019	
	1.	2.	3.	4.	gesamt	absolut	in %
Gewerbe und Handwerk	1.472	1.690	1.593	665	5.420	-30	-0,6
Industrie	343	377	337	268	1.325	-8	-0,6
Handel	503	535	476	17	1.531	-64	-4,0
Bank und Versicherung	28	35	34	-	97	8	9,0
Transport und Verkehr	62	69	80	35	246	-17	-6,5
Tourismus und Freizeitwirtschaft	282	371	403	19	1.075	-82	-7,1
Information und Consulting	58	82	66	24	230	1	0,4
Nichtkammer *)	214	196	212	41	663	-3	-0,5
Selbständige Ausbildungseinrichtungen **)	39	22	16	G	79	-13	-14,1
Gesamt	3.001	3.377	3.217	1.071	10.666	-208	-1,9

Veränderungen gegenüber 2019:

absolut	-325	-81	160	38	-208
in %	-9,8	-2,3	5,2	3,7	-1,9

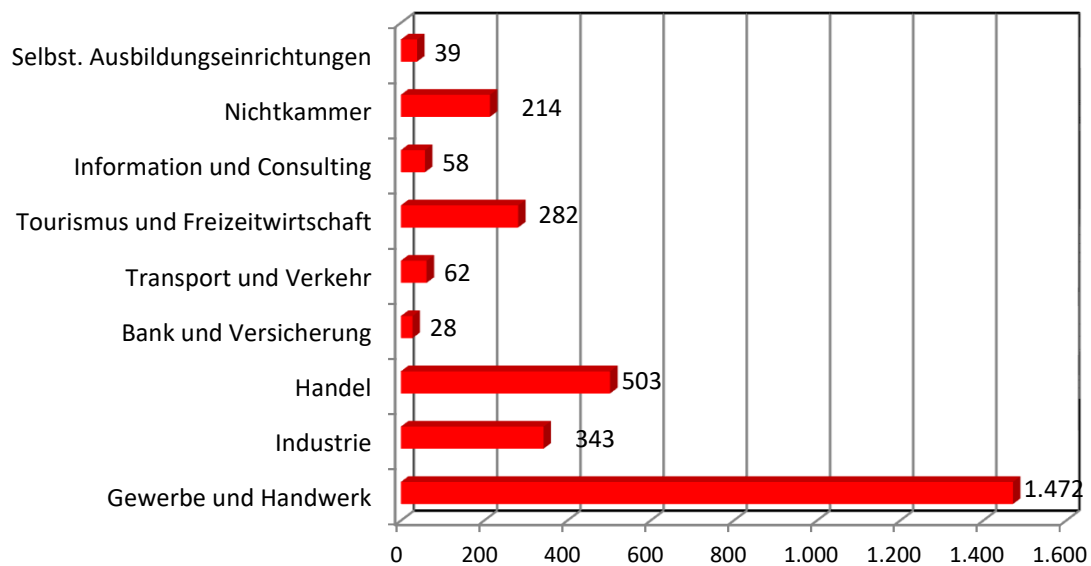
*) Nicht der Kammer der gewerblichen Wirtschaft zugehörige Betriebe (z.B.: Rechtsanwälte, Apotheken, Schulen, Universitäten)

***) Institutionen mit dem Hauptziel der Lehrlingsausbildung

Anzahl der Lehrlinge im 1. Lehrjahr

Zum Stichtag 31.12.2020 waren in Tirol 3.001 Lehrlinge im 1. Lehrjahr in Ausbildung, das sind 325 (-9,8 %) weniger als im Vorjahr.

Sparte	2020			2019			Veränderungen gegenüber 2019	
	männl.	weibl.	gesamt	männl.	weibl.	gesamt	absolut	in %
Gewerbe und Handwerk	1.150	322	1.472	1.272	351	1.623	-151	-9,3
Industrie	273	70	343	303	66	369	-26	-7,0
Handel	206	297	503	238	333	571	-68	-11,9
Bank und Versicherung	10	18	28	11	16	27	1	3,7
Transport und Verkehr	44	18	62	50	22	72	-10	-13,9
Tourismus und Freizeitwirtschaft	140	142	282	175	184	359	-77	-21,4
Information und Consulting	45	13	58	39	28	67	-9	-13,4
Nichtkammer	94	120	214	78	108	186	28	15,1
Selbst. Ausbildungseinrichtungen	27	12	39	31	21	52	-13	-25,0
Gesamt	1.989	1.012	3.001	2.197	1.129	3.326	-325	-9,8



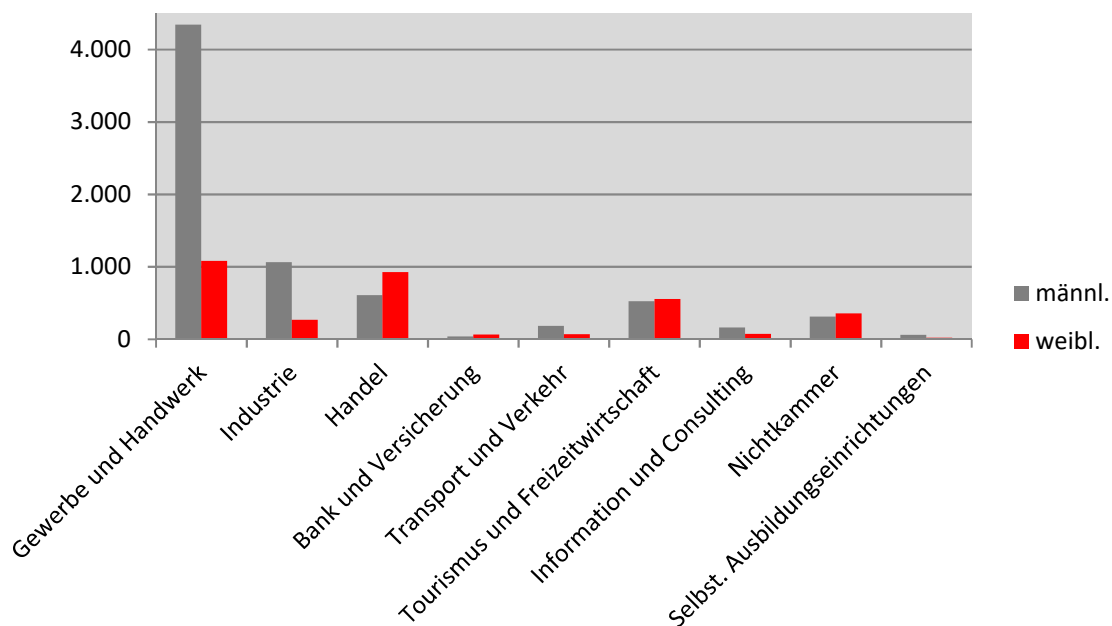
Lehrlinge nach Sparten

Anzahl der Lehrlinge nach Sparten und Geschlecht

Sparte	2020			2019			Veränderungen gegenüber 2019	
	männl.	weibl.	gesamt	männl.	weibl.	gesamt	absolut	in %
Gewerbe und Handwerk	4.342	1.078	5.420	4.377	1.073	5.450	-30	-0,6
Industrie	1.061	264	1.325	1.058	275	1.333	-8	-0,6
Handel	605	926	1.531	642	953	1.595	-64	-4,0
Bank und Versicherung	35	62	97	36	53	89	8	9,0
Transport und Verkehr	180	66	246	189	74	263	-17	-6,5
Tourismus und Freizeitwirtschaft	521	554	1.075	554	603	1.157	-82	-7,1
Information und Consulting	159	71	230	148	81	229	1	0,4
Nichtkammer	309	354	663	295	371	666	-3	-0,5
Selbst. Ausbildungseinrichtungen	59	20	79	59	33	92	-13	-14,1
Gesamt	7.271	3.395	10.666	7.358	3.516	10.874	-208	-1,9

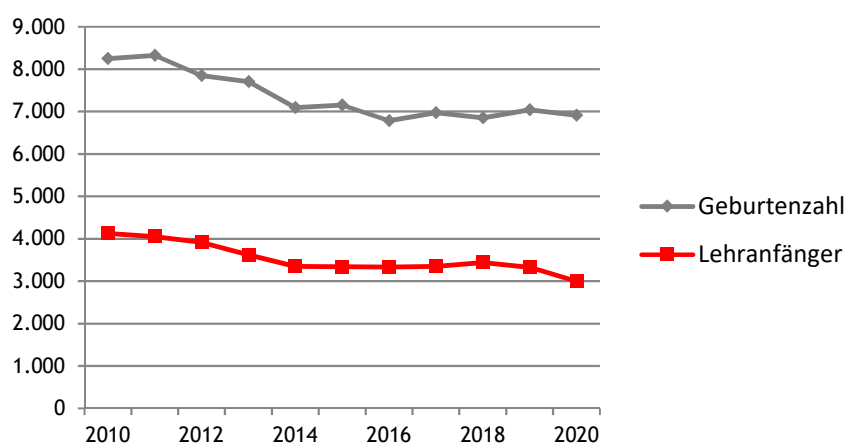
Veränderungen gegenüber 2019:

absolut	-87	-121	-208
in %	-1,2	-3,4	-1,9



Gegenüberstellung Geburtenzahl zu Lehreinritten

Geburten- jahrgang	Geburten- zahl	Ende Schulpflicht	Lehρανfänger	Anteil Lehρανfänger an Geburtenzahl in %
1965	11.405	1980	5.812	50,96
1970	9.877	1985	5.282	53,80
1975	8.449	1990	4.112	48,67
1980	8.257	1995	3.589	43,47
1985	7.988	2000	3.983	49,86
1990	8.198	2005	4.246	51,79
1991	8.645	2006	4.379	50,65
1992	8.853	2007	4.575	51,68
1993	8.858	2008	4.316	48,72
1994	8.587	2009	4.231	49,27
1995	8.248	2010	4.128	50,05
1996	8.322	2011	4.048	48,64
1997	7.849	2012	3.912	49,84
1998	7.701	2013	3.617	46,96
1999	7.096	2014	3.347	47,17
2000	7.151	2015	3.344	46,76
2001	6.784	2016	3.334	49,15
2002	6.975	2017	3.348	48,00
2003	6.849	2018	3.438	50,20
2004	7.038	2019	3.326	47,26
2005	6.914	2020	3.001	43,40
2006	6.908	2021		

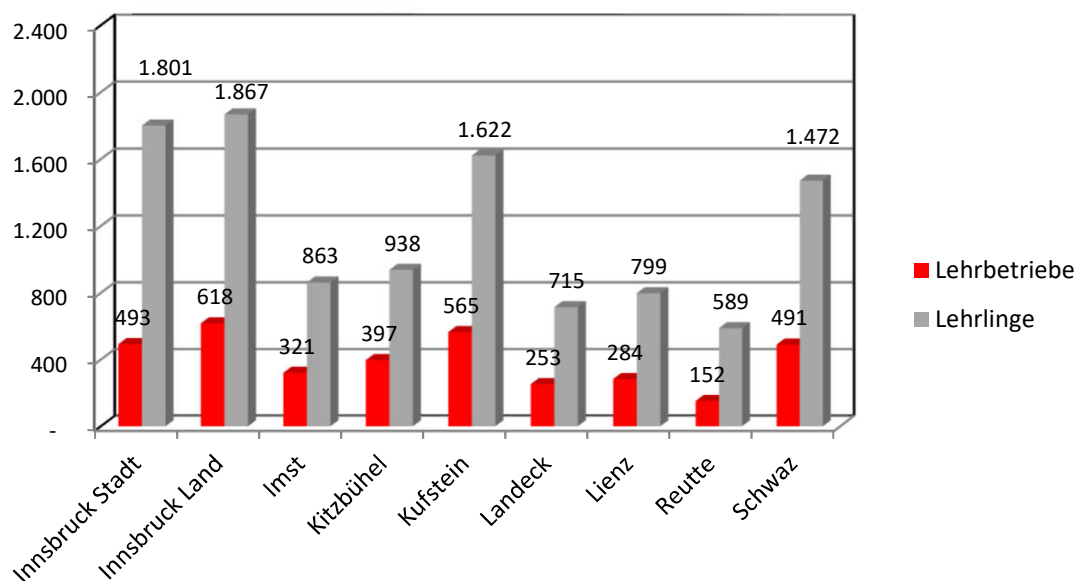


Quelle Geburtenzahl: Demographische Daten Tirol 2010, Amt der Tiroler Landesregierung, Raumordnung-Statistik, Landesstatistik Tirol, Juli 2011

Anzahl der Lehrbetriebe bzw. Lehrlinge nach Bezirken

Bezirk	Lehrbetriebe			Lehrlinge		
	2020	2019	+/-	2020	2019	+/-
Innsbruck Stadt	493	532	-39	1.801	1.876	-75
Innsbruck Land	618	624	-6	1.867	1.827	40
Imst	321	337	-16	863	871	-8
Kitzbüchel	397	404	-7	938	977	-39
Kufstein	565	568	-3	1.622	1.652	-30
Landeck	253	254	-1	715	753	-38
Lienz	284	280	4	799	819	-20
Reutte	152	165	-13	589	597	-8
Schwaz	491	525	-34	1.472	1.502	-30
Gesamt*	3.285	3.402	-117	10.666	10.874	-208

Die Anzahl der Lehrbetriebe ist im Vergleich zum Vorjahr tirolweit gesunken. Ein Plus an Lehrbetrieben gab es nur im Bezirk Lienz. Auch die Anzahl der Lehrlinge ist zurückgegangen. Nur im Bezirk Innsbruck-Land gab es ein Plus von 40 Lehrlingen.



* Die Gesamtzahl der Lehrbetriebe ist um Mehrfachzugehörigkeiten bereinigt.

Anzahl der Lehrbetriebe nach Sparten und Bezirken

Sparte	Ibk. Stadt	Ibk. Land	Imst	Kitz- bühel	Kuf- stein	Land- eck	Lienz	Reutte	Schwaz	gesamt	2019 +/-
Gewerbe und Handwerk	225	385	198	232	331	139	164	90	289	1.969	-16
Industrie	10	24	10	11	25	4	9	5	10	91	-1
Handel	108	83	58	52	82	42	59	23	88	440	-21
Bank und Versicherung	8	10	6	7	G	G	G	0	3	35	-1
Transport und Verkehr	7	8	7	7	23	8	G	G	13	72	-3
Tourismus und Freizeitwirtschaft	49	70	37	53	58	55	31	24	70	433	-53
Information und Consulting	42	23	11	14	23	5	6	5	17	145	-9
Nichtkammer	66	31	11	29	36	9	20	7	27	215	-13
Selbst. Ausbildungseinrichtungen	G	G	0	G	3	G	G	G	0	3	0
Gesamt*	493	618	321	397	565	253	284	152	491	3.285	-117

Veränderungen gegenüber 2019:

absolut	-39	-6	-16	-7	-3	-1	4	-13	-34	-117
in %	-7,3	-1,0	-4,7	-1,7	-0,5	-0,4	1,4	-7,9	-6,5	-3,4

Derzeit gibt es 3.285 Ausbildungsbetriebe in Tirol. Führend ist die Sparte Gewerbe und Handwerk mit 1.969 Betrieben, gefolgt vom Handel mit 440 und dem Tourismus mit 433 Lehrbetrieben.

* Die Gesamtzahl der Lehrbetriebe ist um Mehrfachzugehörigkeiten bereinigt.

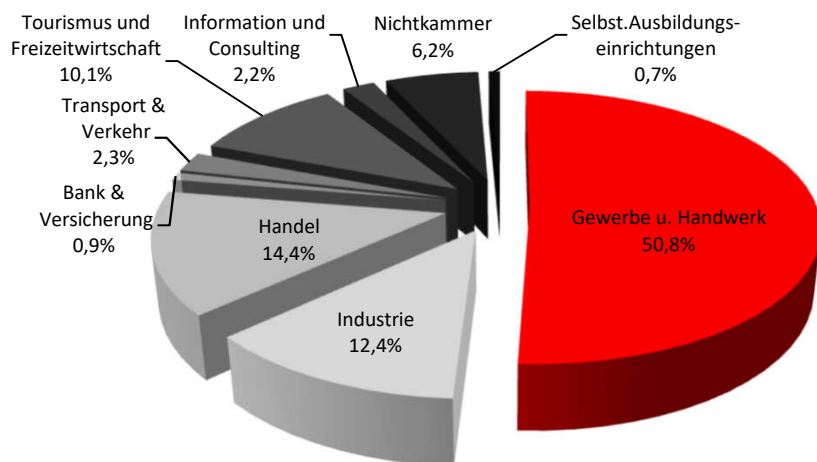
Anzahl der Lehrlinge nach Sparten und Bezirken

Sparte	lbk. Stadt	lbk. Land	Imst	Kitz-bühel	Kuf-stein	Land-eck	Lienz	Reutte	Schwaz	gesamt	Anteil in %	2019 +/-
Gewerbe u. Handwerk	758	911	510	504	847	400	453	214	823	5.420	50,8	-30
Industrie	69	356	40	78	267	20	100	214	181	1.325	12,4	-8
Handel	283	296	133	122	216	126	119	52	184	1.531	14,4	-64
Bank und Versicherung	42	17	12	16	G	G	3	0	4	97	0,9	8
Transport und Verkehr	31	31	10	21	74	32	G	8	38	246	2,3	-17
Tourismus und Freizeitwirtschaft	123	162	120	135	105	114	83	79	154	1.075	10,1	-82
Information und Consulting	83	29	15	18	40	5	7	9	24	230	2,2	1
Nichtkammer	384	42	23	42	56	13	27	12	64	663	6,2	-3
Selbst.Ausbildungs-einrichtungen	28	23	0	G	15	4	6	G	0	79	0,7	-13
Gesamt	1.801	1.867	863	938	1.622	715	799	589	1.472	10.666	100,0	-208

Veränderungen gegenüber 2019:

absolut	-75	40	-8	-39	-30	-38	-20	-8	-30	-208
in %	-4,0	2,2	-0,9	-4,0	-1,8	-5,0	-2,4	-1,3	-2,0	-1,9

Im Jahr 2020 wurden im Bezirk Innsbruck-Land mit 1.867 Lehrlingen am meisten Lehrlinge ausgebildet, gefolgt von Innsbruck-Stadt mit 1.801, Kufstein mit 1.622 und Schwaz mit 1.472 Lehrlingen.



Verlängerte Lehrzeit und Teilqualifizierung

Nach den Bestimmungen des Berufsausbildungsgesetzes kann die Erlernung des Lehrberufes entweder

- innerhalb einer verlängerten Lehrzeit gem. § 8b Abs.1 BAG oder
- im Rahmen einer Teilqualifikation gem. § 8b Abs.2 BAG

vereinbart werden.

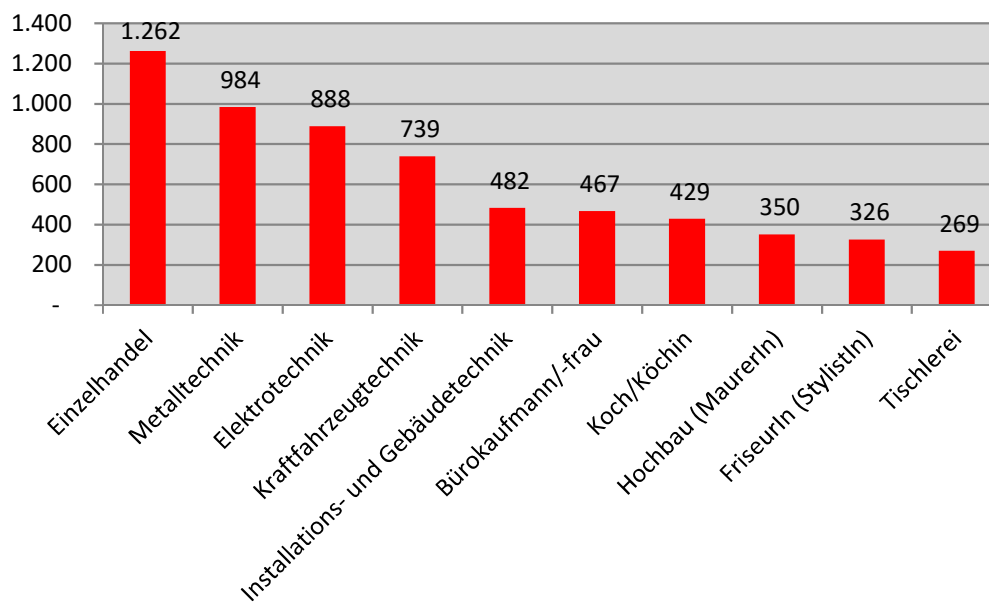
Nähere Informationen dazu unter: www.tirol-lehrling.at

Sparte	Verlängerte Lehre gem. § 8b Abs.1		Teilqualifizierung gem. § 8b Abs.2	
	2020	2019	2020	2019
Gewerbe und Handwerk	229	241	23	28
Industrie	22	22	5	G
Handel	163	167	14	13
Bank und Versicherung	0	0	0	0
Transport und Verkehr	G	G	G	G
Tourismus und Freizeitwirtschaft	43	40	7	7
Information und Consulting	G	G	0	0
Nichtkammer	32	35	5	4
Selbst. Ausbildungseinrichtungen	47	57	3	3
Gesamt	540	565	58	57

Die Tiroler "Top Ten" - Lehrberufe

Obwohl in der Tiroler Wirtschaft in ca. 160 Lehrberufen ausgebildet wird, konzentrieren sich 58 % der Lehrlinge auf lediglich 10 Lehrberufe.

	gesamt	Anteil in %
1. Einzelhandel	1.262	11,8
2. Metalltechnik	984	9,2
3. Elektrotechnik	888	8,3
4. Kraftfahrzeugtechnik	739	6,9
5. Installations- und Gebäudetechnik	482	4,5
6. Bürokaufmann/-frau	467	4,4
7. Koch/Köchin	429	4,0
8. Hochbau (MaurerIn)	350	3,3
9. FriseurIn (StylistIn)	326	3,1
10. Tischlerei	269	2,5



Die 10 häufigsten Lehrberufe der Mädchen

42,3 % der Mädchen werden in nur drei Lehrberufen ausgebildet. 64,4 % der Mädchen erlernen die Top Ten der Lehrberufe.

	gesamt	Anteil in %
1. Einzelhandelskauffrau	789	23,2
2. Bürokauffrau	364	10,7
3. Friseurin (Stylistin)	284	8,4
4. Hotel- und Gastgewerbeassistentin	189	5,6
5. Köchin	134	3,9
6. Pharmazeutisch-kaufmännische Assistentin	105	3,1
7. Metalltechnikerin	90	2,7
8. Konditorin (Zuckerbäckerin)	80	2,4
9. Restaurantfachfrau	78	2,3
10. Malerin und Beschichtungstechnikerin	74	2,2

Bereits das fünfte Jahr in Folge ist mit dem Lehrberuf Metalltechnik ein „typischer Männerberuf“ unter den Top Ten der Mädchen.

Die 10 häufigsten Lehrberufe der Burschen

Wie in den vergangenen Jahren ist die Situation bei den Burschen etwas günstiger. Mit 33,7 % bei den ersten drei Lehrberufen ist die Konzentration geringer als bei den Mädchen. Die Verteilung auf die Top Ten-Lehrberufe ist bei den Burschen mit 64,7 % ähnlich wie bei den Mädchen.

	gesamt	Anteil in %
1. Metalltechniker	894	12,3
2. Elektrotechniker	848	11,7
3. Kraftfahrzeugtechniker	705	9,7
4. Einzelhandelskaufmann	473	6,5
5. Installations- und Gebäudetechniker	465	6,4
6. Hochbauer (Maurer)	347	4,8
7. Koch	295	4,1
8. Zimmerer	259	3,6
9. Tischler	234	3,2
10. Mechatroniker	184	2,5

Vorzeitige Auflösung von Lehrverhältnissen

Eine Auswertung aufgrund der von den Lehrberechtigten der Lehrlingsstelle angezeigten Auflösungen von Lehrverhältnissen ergibt folgendes Bild:

Gesamtübersicht	2020	2019
einvernehmliche Auflösung	461	562
vorzeitige Auflösung durch den Lehrberechtigten	69	100
vorzeitige Auflösung durch den Lehrling (gesetzlichen Vertreter)	342	505
Lösung während der Probezeit	509	632
außerordentliche Auflösung gem § 15 a BAG	6	3
Übertritt in ein betriebliches Lehrverhältnis	53	
Summe	1.440	1.802

Sparte	1*	2*	3*	4*	5*	6*	Gesamt
Gewerbe und Handwerk	233	38	156	220	G		648
Industrie	29	5	22	34	G		91
Handel	76	15	73	115	3		282
Bank und Versicherung	0	0	0	4	0		4
Transport und Verkehr	14	0	4	7	0		25
Tourismus und Freizeitwirtschaft	68	4	54	103	G		230
Information und Consulting	14	0	3	7	0		24
Nichtkammer	25	G	5	17	0		49
Selbst. Ausbildungseinrichtungen	G	5	25	G	0	53	87
Summe	461	69	342	509	6	53	1.440
Veränderung zu 2019	-101	-31	-163	-123	3	53	-362

1* einvernehmliche Auflösung

2* vorzeitige Auflösung durch den Lehrberechtigten

3* vorzeitige Auflösung durch den Lehrling (gesetzlichen Vertreter)

4* Lösung während der Probezeit

5* außerordentliche Auflösung gem § 15 a BAG

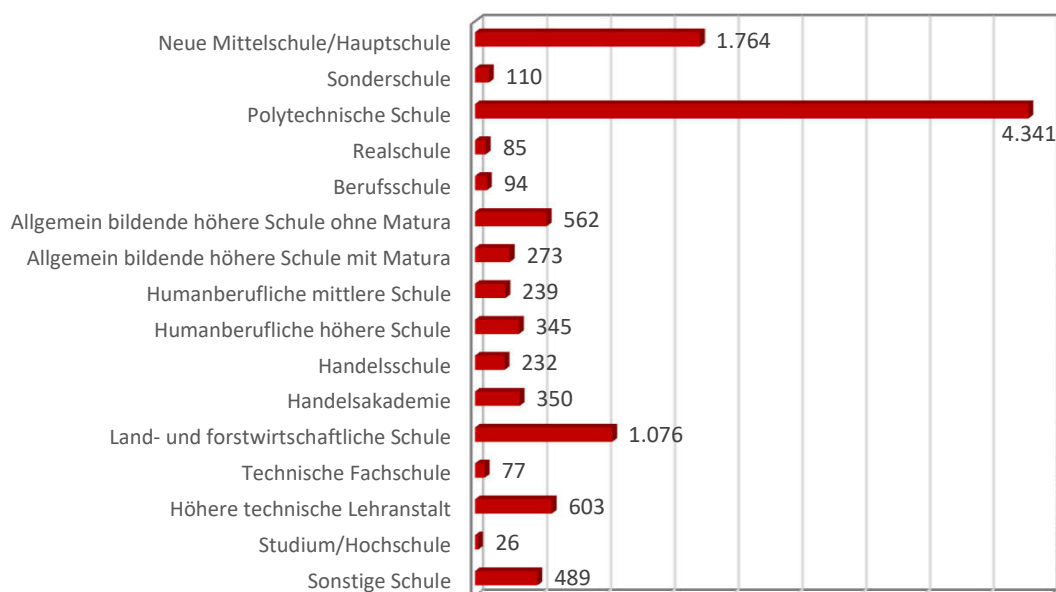
6* Übertritt in ein betriebliches Lehrverhältnis

Schulbildung der Lehrlinge

Auswertung aufgrund der Angaben im Lehrvertrag

	gesamt	in %
Neue Mittelschule/Hauptschule	1.764	16,5
Sonderschule	110	1,0
Polytechnische Schule	4.341	40,7
Realschule	85	0,8
Berufsschule	94	0,9
Allgemein bildende höhere Schule ohne Matura	562	5,3
Allgemein bildende höhere Schule mit Matura	273	2,6
Humanberufliche mittlere Schule	239	2,2
Humanberufliche höhere Schule	345	3,2
Handelsschule	232	2,2
Handelsakademie	350	3,3
Land- und forstwirtschaftliche Schule	1.076	10,1
Technische Fachschule	77	0,7
Höhere technische Lehranstalt	603	5,7
Studium/Hochschule	26	0,2
Sonstige Schule	489	4,6
Summe	10.666	100,0

Der Großteil der Lehrlinge (40,7 %) wird weiterhin in den Polytechnischen Schulen auf die Lehre vorbereitet.



Lehrlinge mit nichtösterreichischer Staatsbürgerschaft

Anzahl ausländischer Lehrlinge nach Nationalität

Deutschland	430	Slowenien	9	Weiters kommen Lehrlinge	
Afghanistan	155	Ghana	8	aus folgenden Ländern:	
Türkei	132	Konventionsflüchtl.	8	Albanien	Mali
Bosnien-Herzegow.	79	Slowakei	8	Brasilien	Marokko
Syrien	71	Lettland	7	China	Mongolei
Kroatien	69	Belgien	6	Dem.Rep. Kongo	Nepal
Serbien	61	Bangladesh	5	Dominik. Republik	Philippinen
Ungarn	56	Nigeria	5	Eritrea	Schweden
Italien	38	Nordmazedonien	5	Finnland	Sierra Leone
Spanien	29	Portugal	5	Frankreich	Simbabwe
Rumänien	23	Thailand	5	Gambia	Tadschikistan
Russland	22	Kamerun	4	Georgien	Tunesien
Niederlande	19	Pakistan	4	Großbritannien	Uganda
Polen	17	Ukraine	4	Guinea	USA
Kirgistan	15	Griechenland	3	Irland	Vietman
Somalia	14	Luxemburg	3	Kuba	Weißrussland
Bulgarien	13	Schweiz	3	Libanon	
Irak	13	Tschechien	3		
Iran	12				Gesamt:
Armenien	11				1.414

In Tirol werden aktuell Lehrlinge aus 66 verschiedenen Staaten ausgebildet. Insgesamt besitzen 13,3 % (2019: 13,2 %) aller Lehrlinge in Tirol nicht die österreichische Staatsbürgerschaft.

Berufe mit den meisten nichtösterreichischen Lehrlingen

Einzelhandel	185	MalerIn und BeschichtungstechnikerIn	21
Koch/Köchin	133	Karosseriebautechnik	20
Elektrotechnik	115	Gastronomiefachmann/-frau	19
Metalltechnik	104	Informationstechnologie	19
Hotel- und Gastgewerbeassistent	101	Speditionskaufmann/-frau	16
Installations- und Gebäudetechnik	79	Tischlereitechnik	15
Restaurantfachmann/-frau	74	Labortechnik	14
Kraftfahrzeugtechnik	66	Betriebslogistikkaufmann/-frau	13
FriseurIn (StylistIn)	44	Mechatronik	13
Tischlerei	35	Platten- und FliesenlegerIn	13
Hochbau	31	KonditorIn (ZuckerbäckerIn)	12
Bürokaufmann/-frau	29	Seilbahntechnik	11
Prozesstechnik	22	Zimmerei	11

Lehrabschlussprüfungen 2020

2020 sind in Tirol 5.090 Prüflinge, das sind um 306 weniger als im Vorjahr, zur Lehrabschlussprüfung angetreten. 8,4 % (Vorjahr: 7,8 %) von ihnen haben die Lehrabschlussprüfung mit ausgezeichnetem Erfolg bestanden, 17,7 % (Vorjahr: 16,9 %) mit gutem Erfolg.

Anzahl der Prüflinge nach Sparten und Ergebnis:

Sparte	Zahl der Antritte	mit Auszeichnung bestanden	mit gutem Erfolg bestanden	bestanden	nicht bestanden
Gewerbe und Handwerk	1801	103	316	928	454
Industrie	393	41	99	180	73
Handel	535	96	122	242	75
Bank u. Versicherung	32	6	8	13	5
Transport u. Verkehr	73	10	16	37	10
Tourismus u. Freizeitwirtschaft	368	22	73	198	75
Information u. Consulting	64	15	12	29	8
Nichtkammer	257	45	61	104	47
Teilqualifizierung gem. § 8b(2) BAG	25	0	0	25	0
Ausnahmsw. Zulass. gem. § 23(5) BAG	974	60	115	485	314
§ 23 (9) BAG	15	3	7	3	6
§ 27a BAG	4	0	0	0	4
Delegierungen gem. § 23(2) BAG	549	26	71	284	168
SUMME	5.090	427	900	2.528	1.235
Anteil in %	100	8,4	17,7	49,7	24,3
davon Zusatzprüfungen	277	23	50	135	69
davon § 23(2a) BAG (vorzeitiger Antritt)	351	39	84	160	68
Veränderungen gegenüber 2019	-306	8	-12	-268	-34

Landes-Berufsausbildungsbeirat

Beiratstätigkeit

Im Berichtsjahr hielt der Beirat insgesamt 8 ordentliche Sitzungen ab. Neben der verwaltungsrechtlichen Abwicklung gemäß den einschlägigen Bestimmungen des Berufsausbildungsgesetzes befasste sich der Beirat mit den verschiedensten unten näher angeführten Themen.

Die Sitzungen im Detail:

- 27.01.2020 - „Ausbildungspflicht bis 18“ - Gast: Mag.a Yvonne Fall-Wehinger, AMG Tirol
- 24.02.2020 - Lehrlingsstatistik 2019
- 30.03.2020 - Abgesagt aufgrund Corona - Umlaufbeschluss für die Anträge gem. BAG
- 18.05.2020 - Informationsaustausch zum Thema „Auswirkungen der Corona-Krise auf die Lehre“
- 08.07.2020 - Bericht über die Auswertung der Prüfungsergebnisse für die Lehrberufe Einzelhandel - Einrichtungsberatung, Informationstechnologie - Informatik und Platten- und FliesenlegerIn
- 21.09.2020 - Bericht über „Lernortekooperation Lehrbetrieb - Berufsschule“
- 14.10.2020 - Bericht über die aktuelle Lehrstellensituation und aktueller Stand „Lernortekooperation Lehrbetrieb - Berufsschule“
- 26.11.2020 - Univ.-Prof. Dr. Bernd Gössling, Universität Innsbruck, Institut für Organisation und Lernen - Bereich Wirtschaftspädagogik, berichtet über die Schwerpunkte seiner Tätigkeit sowie über allfällige, erste Erkenntnisse über Stärken, Schwachpunkte bzw. Entwicklungspotenziale in der dualen Ausbildung
- 22.12.2020 - Bericht zu den Lehrbetriebsförderungen - Gast: Michaela Sattler, Förderservice
- Themenschwerpunkte 2021

Feststellungsverfahren gem. § 3a Abs. 3 BAG

Im Jahr 2020 wurden 438 Anträge auf Durchführung eines Feststellungsverfahrens eingebracht, das sind um 45 weniger als im Vorjahr. Von diesen 438 Anträgen wurden 16 Anträge vor bzw. beim Betriebsbesuch vom Antragsteller selbst zurückgezogen.

Die meisten Anträge entfielen auf die Sparte Gewerbe und Handwerk, nämlich 184, gefolgt von der Sparte Tourismus und Freizeitwirtschaft mit 84 und der Sparte Handel mit 83.

Gesamtübersicht

Sparte	2020	2019
Gewerbe und Handwerk	184	173
Industrie	15	23
Handel	83	89
Bank und Versicherung	1	4
Transport und Verkehr	12	18
Tourismus und Freizeitwirtschaft	84	105
Information und Consulting	27	38
Nichtkammer	32	33
Summe	438	483

Erhöhung der in den Ausbildungsvorschriften festgesetzten Verhältniszahlen gem. § 8 Abs. 13 BAG

Im vergangenen Jahr wurde 1 Antrag gem. § 8 Abs. 13 BAG im Bereich der Sparte Gewerbe und Handwerk gestellt, welcher positiv erledigt werden konnte.

Gesetzlich vorgesehene Betriebsbesuche

Zusätzlich zu den formellen Feststellungsverfahren wurden 2020 von den MitarbeiterInnen der Lehrlingsstelle 113 weitere Überprüfungen zur betrieblichen Eignung als Lehrbetriebe durchgeführt. Zumeist handelte es sich dabei um Erhebungen in Zusammenhang mit der Ausbildung von Lehrlingen in zusätzlichen, verwandten Lehrberufen oder Doppellehren.

Erhebungen gem. § 2 Abs. 6 BAG	2020
Gewerbe und Handwerk	53
Industrie	14
Handel	11
Bank und Versicherung	-
Transport und Verkehr	4
Tourismus und Freizeitwirtschaft	13
Information und Consulting	6
Nichtkammer	12
Summe	113

Als zusätzliches Service erfolgte in den meisten Fällen eine allgemeine Ausbildungsberatung. Im Vordergrund stand dabei das Bemühen, den Betrieben durch aktive Beratung in Ausbildungsfragen zu helfen. Dafür wurde auch eine eigene Ausbildungsmappe als übersichtliches Nachschlagewerk konzipiert, die alle wesentlichen Informationen für das Ausbilden von Lehrlingen enthält.

Zusätzlich konnten sich zwei Ausbildungsberater im Rahmen der Richtlinien zur Förderung der betrieblichen Ausbildung gem. § 19c BAG um Fragen und Anliegen der Lehrbetriebe kümmern. Sie haben 2020 insgesamt 398 Betriebe besucht und über verschiedenste Lehrlingsthemen informiert. Die Schwerpunkte lagen dabei auf der Beratung zu Lehrbetriebsförderungen und zum Thema Qualität in der Ausbildung (siehe dazu auch Seite 22 - Ausbildungsberatung).

Inklusive der Feststellungsverfahren wurden also im Berichtsjahr 949 Lehrbetriebe von den MitarbeiterInnen der Lehrlingsstelle entweder persönlich besucht oder telefonisch beraten. Aufgrund der Einschränkungen durch das Coronavirus konnte ein Teil der Beratungen nicht persönlich durchgeführt werden.

Qualität in der dualen Ausbildung

Das Bewusstsein für die Bedeutung einer qualitativ hochwertigen Lehrlingsausbildung ist so groß wie noch nie. Mehrere Qualitätssiegel bieten einen zusätzlichen Anreiz für die Optimierung der Ausbildungsstrukturen in den Lehrbetrieben. Ziel dieser Auszeichnungen ist neben einer laufenden Qualitätsverbesserung auch eine Steigerung des Ansehens der dualen Ausbildung.

Ausgezeichneter Tiroler Lehrbetrieb

Im Rahmen dieser Qualitäts- und Imageaktion der Tiroler Landesregierung und der Sozialpartner werden jene Betriebe ausgezeichnet, die sich in besonderer Weise um ihre Lehrlinge bemühen. Diese Unternehmen haben damit auch die Chance die besten jungen Leute für eine Ausbildung zu gewinnen.

Das Land Tirol hat auf Vorschlag einer Jury aus Vertretern der Landesregierung, der Wirtschaftskammer Tirol und der Arbeiterkammer Tirol das Prädikat **Ausgezeichneter Tiroler Lehrbetrieb** bisher an 197 Tiroler Lehrbetriebe verliehen.

In diesen 197 Lehrbetrieben werden etwas mehr als 25 % der Tiroler Lehrlinge ausgebildet.

Weiterbildungspass für LehrlingsausbilderInnen

Der Weiterbildungspass für LehrlingsausbilderInnen und die Auszeichnung zur/zum Diplomierten LehrlingsausbilderIn leisten einen nachhaltigen Beitrag zur Qualitätsentwicklung in der Lehrlingsausbildung. Engagierte AusbilderInnen sind es, die eine qualitativ hochwertige Lehrlingsausbildung garantieren.

Betreut und administrativ begleitet wird diese Zertifizierung von den Mitarbeiterinnen des Ausbilderforums Tirol. Das Ausbilderforum Tirol ist eine Initiative der Tiroler Sozialpartner und des Landes Tirol und hat die Aufgabe, die Weiterbildung und Vernetzung von LehrlingsausbilderInnen zu fördern.

Die Zertifizierung des Weiterbildungspasses für LehrlingsausbilderInnen erfolgt in drei Qualifikationsstufen. Aktuell gibt es:

- 136 Diplomierte LehrlingsausbilderInnen
- 177 AbsolventInnen der Qualifikationsstufe 2
- 322 AbsolventInnen der Qualifikationsstufe 1

Insgesamt sind in Tirol zur Zeit 5.323 AusbilderInnen mit der Ausbildung von Lehrlingen beauftragt.

TYROLSKILLS 2020 - Lehrlingswettbewerb Tirol

Aufgrund der behördlichen Anordnungen und Maßnahmen im Zusammenhang mit dem Coronavirus mussten leider fast alle TyrolSkills-Bewerbe im 70. Lehrlingswettbewerbsjahr der Wirtschaftskammer Tirol abgesagt werden. Vollständig durchgeführt konnten nur die Landeslehrlingswettbewerbe für die Lehrberufe FriseurIn (StylistIn) und FloristIn werden.

Zusätzlich wurden 77 lehrgangsmäßige Lehrlingswettbewerbe an den Tiroler Fachberufsschulen abgehalten. An diesen Lehrlingswettbewerben haben insgesamt 1.218 Lehrlinge teilgenommen.

Förderungen für Lehrlinge und Lehrbetriebe



Förderfallstatistik

01.01.2020 bis 31.12.2020

Förderung	Volumen (€)	% Anteil Österr.	Anzahl Förderfälle	Volumen 2019 Vergl. Zeitraum	Änderung in %
Basisförderung	15.948.870	10,79	10.058	15.360.586	3,8
Erwachsenenlehre	161.463	12,96	56	115.658	39,6
PÜBA	46.000	19,33	46	63.000	-27,0
LAP	199.050	9,33	920	184.900	7,7
Ausbilderfortbildung	59.318	12,25	223	52.198	13,6
Ausbildungsverbund	741.500	8,56	2.823	993.473	-25,4
Aufenthalte	2.200.271	8,72	3.942	4.224.554	-47,9
Lernschwierigkeiten	182.558	2,60	171	177.785	2,7
VBK-LAP	278.002	6,74	890	228.546	21,6
LAP-WH	93.812	k.A.	822	109.278	-14,2
Lehrlings-Bonus	4.678.500	10,87	2.813		
Zertifizierung von Prüfern	3.010	k.A.	14	6.665	-54,8
Gesamt	24.592.354			21.516.643	14,3

Abkürzungen:

PÜBA: Prämie für Übernahme aus überbetrieblichen Ausbildungseinrichtungen; LAP: Ausgezeichnete oder gute Lehrabschlussprüfung; VBK-LAP: Vorbereitungskurse auf die Lehrabschlussprüfung (Lehrling); LAP-WH: kostenloser Antritt zu Wiederholungsprüfungen; Aufenthalte: Ab dem Jahr 2018 sind unter diesem Titel Auslandspraktika, Sprachkurse sowie Internatskosten zusammengefasst. Lehrlings-Bonus: Lehrlingsbonus 1+2 und 3 - Zusatzbonus für Klein- und Kleinstunternehmer.

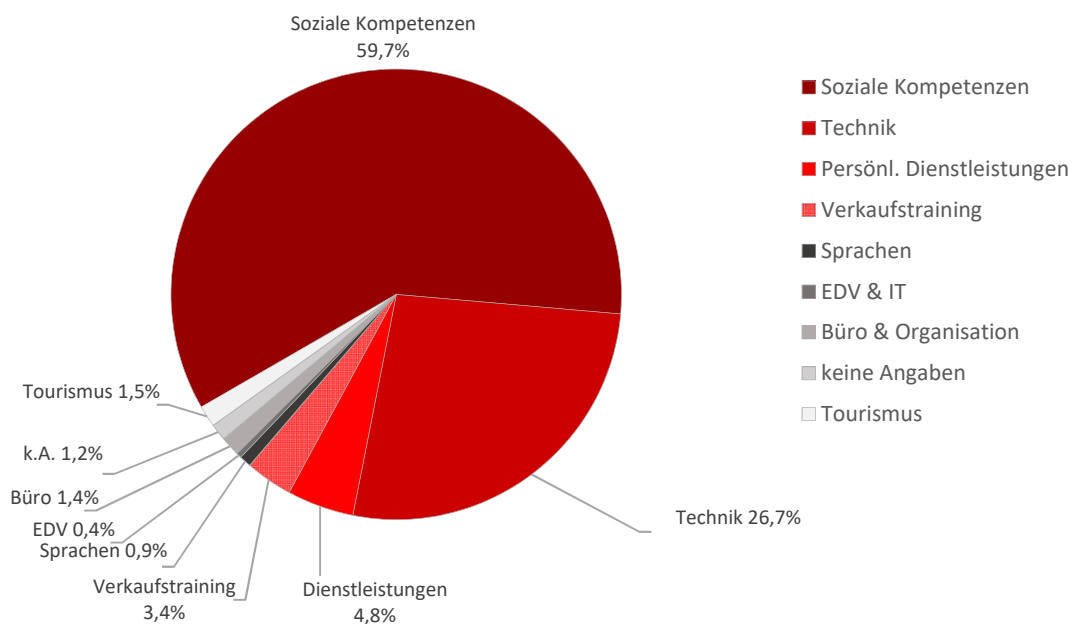
Coaching für Lehrlinge und Lehrbetriebe

Coaching	Aktuell laufende Coachings	Beendete Coachings	Coachings gesamt	
			2020	2019
Lehrling	68	33	101	141
Betrieb	8	2	10	16
	Erstgespräche	Coaching nach Erstgespräch		
		förderbar	nicht förderbar	
Lehrling	110	100	10	
Betrieb	10	10	0	

Ausbildungsverbund und Kursveranstaltungen

Verbund	Anzahl 2020	Volumen 2020	Anzahl 2019	Volumen 2019
Verpflichtend	53	17.621	126	43.966
Freiwillig fachlich	759	291.672	806	273.501
Freiwillig zusätzlich	1.524	246.648	2.616	489.877
Vorbereitung LAP	376	66.849	308	54.075
Lehre mit Matura	111	119.711	83	132.054

Themenbereiche der Kursveranstaltungen im Ausbildungsverbund



Ausbildungsberatung

Eine wertvolle Hilfestellung für Lehrbetriebe waren auch die Betriebsbesuche durch die Ausbildungsberater. 398 Betriebe wurden im Jahr 2020 von den Beratern besucht und über verschiedene Themen der Lehrlingsausbildung (Förderungen, Ausbildungsplanung, Berufsbilder, Ausgezeichneter Tiroler Lehrbetrieb) informiert.

Besondere Schwerpunkte waren:

- Digitale Antragstellung bei Förderanträgen
- Digitale Anmeldung von Lehrverträgen
- Neue Berufsbilder
- Neue Lehrberufe
- Ausbildungsleitfäden
- Ausbildungsverbände
- Ausgezeichneter Tiroler Lehrbetrieb

Lehrberufe in Tirol

Nachstehend die Gesamtzusammenstellung der Lehrberufe, die 2020 im Bundesland Tirol ausgebildet bzw. geprüft wurden:

161 Lehrberufe (Einzellehre) 35 Lehrberufskombinationen (Doppellehre)

Lehrberuf(e)	Lehrlinge	Lehrbetriebe	Prüfungen	
			bestanden	nicht bestanden
Applikationsentwicklung - Coding	25	18	-	-
Archiv-, Bibliotheks- und InformationsassistentIn	5	3	G	0
Assistent/Assistentin in der Sicherheitsverwaltung	8	G	-	-
Augenoptik	55	18	137	100
BäckerIn	46	31	20	G
BäckerIn & KonditorIn (ZuckerbäckerIn)	5	5	-	-
Backtechnologie	G	G	-	-
Bankkaufmann/-frau	74	30	14	3
Bautechnische Assistenz	6	5	-	-
Bautechnische(r) ZeichnerIn	35	26	31	8
Bekleidungsgestaltung*	-	-	8	3
Bekleidungsgestaltung - Damenbekleidung	12	8	-	-
Bekleidungsgestaltung - Damenbekleidung & Bekleidungsdesign	G	G	-	-
Bekleidungsgestaltung - Damenbekleidung & Herrenbekleidung	G	G	-	-
Bekleidungsgestaltung - Herrenbekleidung	7	5	-	-
Bauwerksabdichtungstechnik	9	3	-	-
BerufsfotografIn	3	G	12	0
BerufskraftfahrerIn - Güterbeförderung	G	G	0	0
Beschriftungsdesign und Werbetechnik	12	9	8	0
Beschriftungsdesign und Werbetechnik & MalerIn und	G	G	-	-
BeschichtungstechnikerIn - Schwerpunkt Dekormaltechnik	G	G	-	-
Beschriftungsdesign und Werbetechnik & MalerIn und	G	G	-	-
BeschichtungstechnikerIn - Schwerpunkt Funktionsbeschichtungen	G	G	-	-
Betonbau	6	G	-	-
Betonbau & Hochbau	7	4	-	-
Betonbau & Tiefbau	4	G	-	-
Betonfertigungstechnik	G	G	0	0
Betriebsdienstleistungen	G	G	0	0
Betriebslogistikkaufmann/-frau	120	56	35	G
Bildhauerei	0	0	G	0
BlechblasinstrumentenerzeugerIn	G	G	0	0
BodenlegerIn	30	20	10	0
BodenlegerIn & MalerIn u. BeschichtungstechnikerIn -	4	G	-	-
Funktionsbeschichtungen	G	G	G	0
Brau- und Getränketechnik	G	G	G	0

Lehrberuf(e)	Lehrlinge	Lehr- betriebe	Prüfungen	
			bestanden	nicht bestanden
Brunnen- und Grundbau	0	0	G	0
BuchbinderIn	G	G	G	0
Buch- und Medienwirtschaft - Buch- und Musikalienhandel	6	G	G	0
Buch- und Medienwirtschaft - Verlag	0	0	G	0
Bürokaufmann/-frau	466	286	371	116
Bürokaufmann/-frau & Allgemeiner Einzelhandel	18	4	-	-
Bürokaufmann/-frau & Einzelhandel - Baustoffhandel	G	G	-	-
Bürokaufmann/-frau & Einzelhandel - Einrichtungsberatung	5	G	-	-
Bürokaufmann/-frau & Einzelhandel - Eisen- und Hartwaren	G	G	-	-
Bürokaufmann/-frau & Einzelhandel - Elektro- und Elektronikberatung	G	G	-	-
Bürokaufmann/-frau & Einzelhandel - Kraftfahrzeuge und Ersatzteile	G	G	-	-
Bürokaufmann/-frau & Einzelhandel - Lebensmittelhandel	11	G	-	-
Bürokaufmann/-frau & Einzelhandel - Sportartikel	G	G	-	-
Chemieverfahrenstechnik	21	4	23	16
DachdeckerIn	G	G	3	G
DrogistIn	27	3	11	G
Drucktechnik - Bogenflachdruck	5	4	3	0
Drucktechnik - Digitaldruck	G	G	0	0
Druckvorstufentechnik	G	G	3	0
E-Commerce-Kaufmann/-frau	19	14	-	-
EDV-Kaufmann/-frau	3	G	G	0
EinkäuferIn	5	5	3	G
Einzelhandel - Allgemeiner Einzelhandel	162	72	38	0
Einzelhandel - Baustoffhandel	53	10	16	4
Einzelhandel - Einrichtungsberatung	67	9	31	4
Einzelhandel - Eisen- und Hartwaren	28	17	10	G
Einzelhandel - Eisen- und Hartwaren & E-Commerce- Kaufmann/-frau	G	G	-	-
Einzelhandel - Elektro-Elektronikberatung	33	23	15	3
Einzelhandel - Feinkostfachverkauf	27	9	5	3
Einzelhandel - Feinkostfachverkauf & Großhandelskauf- mann/-frau	G	G	-	-
Einzelhandel - Gartencenter	12	4	3	0
Einzelhandel - Kraftfahrzeuge u. Ersatzteile	30	17	20	G
Einzelhandel - Lebensmittelhandel	394	61	150	48
Einzelhandel - Parfümerie	23	4	17	G
Einzelhandel - Schuhe	27	10	10	0
Einzelhandel - Schuhe & Orthopädienschuhmacher/in	G	G	-	-
Einzelhandel - Sportartikel	167	67	49	G
Einzelhandel - Telekommunikation	45	17	17	G
Einzelhandel - Textilhandel	144	69	85	11
Einzelhandel - Uhren- u. Juwelenberatung	8	6	5	0
Elektronik*	-	-	11	G
Elektronik - Angewandte Elektronik	32	6	-	-
Elektronik - Angewandte Elektronik & Netzwerktechnik	G	G	-	-
Elektronik - Informations- u. Telekommunikationstechnik	5	G		

Lehrberuf(e)	Lehrlinge	Lehr- betriebe	Prüfungen	
			bestanden	nicht bestanden
Elektronik - Kommunikationselektronik	5	4	-	-
Elektronik - Kommunikationselektronik & Netzwerktechnik	11	8	-	-
Elektrotechnik*	-	-	226	146
Elektrotechnik - Anlagen- und Betriebstechnik	92	22	-	-
Elektrotechnik - Anlagen- und Betriebstechnik & Automatisierungs- und Prozessleittechnik	135	38	-	-
Elektrotechnik - Anlagen- und Betriebstechnik & Erneuerbare Energien	4	G	-	-
Elektrotechnik - Anlagen- und Betriebstechnik & Gebäudeleittechnik Energien	G	G	-	-
Elektrotechnik - Elektro- und Gebäudetechnik	134	62	-	-
Elektrotechnik - Elektro- und Gebäudetechnik & Erneuerbare Energien	7	6	-	-
Elektrotechnik - Elektro- und Gebäudetechnik & Gebäude- leittechnik	477	122	-	-
Elektrotechnik - Elektro- und Gebäudetechnik & Gebäudetechnik- Service	3	3	-	-
Elektrotechnik - Elektro- und Gebäudetechnik & Netzwerk- und Kommunikationstechnik	8	4	-	-
Elektrotechnik - Elektro- und Gebäudetechnik & Sicherheitsanlagentechnik	G	G	-	-
Elektrotechnik - Energietechnik	15	4	-	-
Elektrotechnik - Energietechnik & Automatisierungs- und Prozessleittechnik	4	G	-	-
Elektrotechnik - Energietechnik & Erneuerbare Energien	5	G	-	-
Entsorgungs- und Recyclingfachmann/-frau - Abfall	G	G	0	0
Fahrradmechanik	12	11	-	-
Feinoptik	20	G	3	0
Fertigungsmesstechnik - Schwerpunkt Produktmessung	G	G	-	-
Finanz- und Rechnungswesenassistent	7	6	4	G
Finanzdienstleistungskaufmann/-frau	G	G	-	-
Fitnessbetreuung	39	23	8	12
Fleischverarbeitung	45	28	15	0
Fleischverkauf	G	G	0	0
FloristIn	76	44	34	3
Forsttechnik	5	4	7	0
Foto- und Multimediakaufmann-/frau	G	G	4	0
FriseurIn (StylistIn)	326	203	119	20
FriseurIn (Stylistin) & KosmetikerIn	G	G	-	-
FußpflegerIn	7	5	38	18
FußpflegerIn & KosmetikerIn	72	42	-	-
Garten- und Grünflächengestaltung - Greenkeeping	G	G	G	0
Garten- und Grünflächengestaltung - Landschaftsgärtnerei	49	23	26	11
Garten- und Grünflächengestaltung - Landschaftsgärtnerei & Pflasterer/Pflasterin	2	G	-	-
Gastronomiefachmann/-frau	68	52	18	3
Geoinformationstechnik	G	G	G	0
Gießereitechnik - Nichteisenmetallguss	G	G	0	0

Lehrberuf(e)	Lehrlinge	Lehr- betriebe	Prüfungen	
			bestanden	nicht bestanden
Glasbautechnik*	-	-	11	G
Glasbautechnik - Glasbau	13	7	-	-
Glasbautechnik - Glasbau & Glaskonstruktionen	5	3	-	-
Glasbautechnik - Glaskonstruktionen & Planung und Konstruktion	G	G	-	-
Glasbautechnik - Glasbau & SpenglerIn	11	9	-	-
GlasbläserIn und GlasinstrumenteerzeugerIn	G	G	0	0
Gold- und SilberschmiedIn und JuwelierIn	5	4	5	G
Großhandelskaufmann/-frau	46	21	20	10
HafnerIn	20	16	9	6
HafnerIn & RauchfangkehrerIn	G	G	-	-
Hochbau	123	47	-	-
Hochbau & ZimmererIn	9	7	-	-
Holzblasinstrumentenerzeugung	0	0	G	0
Holztechnik*	-	-	8	0
Holztechnik - Sägetechnik	14	4	-	-
Holztechnik - Werkstoffproduktion	9	3	-	-
Holztechnik - Werkstoffproduktion & Design und Konstruktion	G	G	-	-
Holztechnik - Werkstoffproduktion & Sägetechnik	3	G	-	-
HörgeräteakustikerIn	G	G	57	48
HörgeräteakustikerIn & AugenoptikerIn	3	G	-	-
Hotel- und GastgewerbeassistentIn	246	141	86	9
Hotel- und Restaurantfachmann/-frau	G	G	-	-
Hotelkaufmann/-frau	38	28	16	G
Immobilienkaufmann/-frau	6	6	G	0
Industriekaufmann/-frau	16	11	6	G
Informationstechnologie - Betriebstechnik	9	7	-	-
Informationstechnologie - Informatik	19	15	14	10
Informationstechnologie - Systemtechnik	102	77	-	-
Informationstechnologie - Technik	61	46	40	7
Installations- und Gebäudetechnik*	-	-	124	24
Installations- und Gebäudetechnik - Gas- und Sanitärtechnik	125	40	-	-
Installations- und Gebäudetechnik - Gas- und Sanitärtechnik & Heizungstechnik	331	100	-	-
Installations- und Gebäudetechnik - Heizungstechnik	21	13	-	-
Installations- und Gebäudetechnik - Heizungstechnik & Lüftungstechnik	G	G	-	-
Installations- und Gebäudetechnik - Lüftungstechnik	3	3	-	-
Kälteanlagentechnik	31	11	22	8
KanzleiasistentIn - Schwerpunkt Rechtsanwaltskanzlei	3	3	-	-
Karosseriebautechnik	156	80	36	11
Klavierbau	0	0	G	0
Koch/Köchin	429	257	137	57
KonditorIn (ZuckerbäckerIn)	86	49	36	6
KonstrukteurIn - Installations- und Gebäudetechnik	14	8	G	0
KonstrukteurIn - Elektroinstallationstechnik	G	G	0	0
KonstrukteurIn - Maschinenbautechnik	5	5	0	0
KosmetikerIn	12	9	38	21

Lehrberuf(e)	Lehrlinge	Lehr- betriebe	Prüfungen	
			bestanden	nicht bestanden
Kraftfahrzeugtechnik*	-	-	159	58
Kraftfahrzeugtechnik - Motorradtechnik	8	5	-	-
Kraftfahrzeugtechnik - Motorradtechnik & Hochvolt-Antriebe	G	G	-	-
Kraftfahrzeugtechnik - Motorradtechnik & Systemelektronik	G	G	-	-
Kraftfahrzeugtechnik - Nutzfahrzeugtechnik	72	20	-	-
Kraftfahrzeugtechnik - Nutzfahrzeugtechnik & System- elektronik	75	17	-	-
Kraftfahrzeugtechnik - Personenkraftwagentechnik	338	155	-	-
Kraftfahrzeugtechnik - Personenkraftwagentechnik & Hochvolt- Antriebe	26	7	-	-
Kraftfahrzeugtechnik - Personenkraftwagentechnik & Motorradtechnik	G	G	-	-
Kraftfahrzeugtechnik - Personenkraftwagentechnik & Nutzfahrzeugechnik	G	G	-	-
Kraftfahrzeugtechnik - Personenkraftwagentechnik & Systemelektronik	213	77	-	-
Kraftfahrzeugtechnik - Personenkraftwagentechnik & Karosseriebautechnik	G	G	-	-
Kunststoffformgebung	G	G	G	0
Kunststoffformgebung & Metalltechnik - Werkzeugbautechnik	5	G	-	-
Kunststofftechnik	7	4	G	0
KupferschmiedIn	G	G	0	0
Labortechnik*	-	-	31	16
Labortechnik - Biochemie	G	G	-	-
Labortechnik - Chemie	104	22	-	-
Lackiertechnik	G	G	G	0
Land- und Baumaschinentechnik - Schwerpunkt Baumaschinen	45	22	7	G
Land- und Baumaschinentechnik - Schwerpunkt Landmaschinen	99	32	35	5
Lebensmitteltechnik	12	6	7	G
MalerIn und BeschichtungstechnikerIn - Schwerpunkt Dekor- maltechnik	G	G	G	0
MalerIn und BeschichtungstechnikerIn - Schwerpunkt Funktionsbeschichtungen	169	93	43	32
MalerIn und BeschichtungstechnikerIn - Schwerpunkt Funktionsbeschichtungen & Bürokaufmann/-frau	G	G	-	-
MalerIn und BeschichtungstechnikerIn - Schwerpunkt Historische Maltechnik	3	3	0	0
MaskenbildnerIn	G	G	-	-
MasseurIn	G	G	G	0
MasseurIn & KosmetikerIn	G	G	-	-
MaurerIn	190	54	125	22
MaurerIn & SchalungsbauerIn	14	7	-	-
MaurerIn & ZimmererIn	23	10	-	-
Mechatronik*	-	-	50	13
Mechatronik - Automatisierungstechnik	81	18	-	-
Mechatronik - Automatisierungstechnik & Robotik	24	3	-	-
Mechatronik - Automatisierungstechnik & SPS-Technik	23	14	-	-
Mechatronik - Büro- und EDV-Systemtechnik	7	3	-	-
Mechatronik - Elektromaschinentechnik	3	G	-	-

Lehrberuf(e)	Lehrlinge	Lehrbetriebe	Prüfungen	
			bestanden	nicht bestanden
Mechatronik - Fertigungstechnik	53	18	-	-
Mechatronik - Fertigungstechnik & WaffenmechanikerIn	G	G	-	-
Mechatronik - Fertigungstechnik & Robotik	3	G	-	-
Mechatronik - Fertigungstechnik & SPS-Technik	5	3	-	-
Mechatronik - IT-, Digitalsystem- und Netzwerktechnik	5	G	-	-
Medienfachmann/-frau - Marktkommunikation und Werbung	0	0	G	0
Medienfachmann/-frau - Mediendesign	7	7	14	5
Medienfachmann/-frau - Medientechnik	0	0	G	0
Medienfachmann/-frau - Grafik, Print, Publishing und audiovisuelle Medien	24	20	-	-
Medienfachmann/-frau - Online-Marketing	G	G	-	-
Medienfachmann/-frau - Webdevelopment und audiovisuelle Medien	8	8	-	-
Metallbearbeitung	36	16	23	19
Metallbearbeitung & Land- und Baumaschinentechnik - Landmaschinen	3	G	-	-
Metalldesign - Gravur	0	0	G	0
Metalltechnik*	-	-	257	80
Metalltechnik - Fahrzeugbautechnik	44	10	-	-
Metalltechnik - Maschinenbautechnik	477	87	-	-
Metalltechnik - Maschinenbautechnik & Automatisierungstechnik	18	7	-	-
Metalltechnik - Maschinenbautechnik & Konstruktionstechnik	7	3	-	-
Metalltechnik - Maschinenbautechnik & Prozess- und Fertigungstechnik	G	G	-	-
Metalltechnik - Metallbau- und Blechtechnik	194	76	-	-
Metalltechnik - Metallbau- und Blechtechnik & Elektrotechnik - Energietechnik	G	G	-	-
Metalltechnik - Metallbau- und Blechtechnik & Konstruktionstechnik	5	3	-	-
Metalltechnik - Schmiedetechnik	15	9	-	-
Metalltechnik - Schweißtechnik	3	G	-	-
Metalltechnik - Stahlbautechnik	47	26	-	-
Metalltechnik - Stahlbautechnik & Metalldesign - Metalldruckerei	G	G	-	-
Metalltechnik - Stahlbautechnik & Konstruktionstechnik	G	G	-	-
Metalltechnik - Stahlbautechnik & Schmiedetechnik	G	G	-	-
Metalltechnik - Stahlbautechnik & Schweißtechnik	G	G	-	-
Metalltechnik - Werkzeugbautechnik	23	10	-	-
Metalltechnik - Werkzeugbautechnik & WaffenmechanikerIn	3	G	-	-
Metalltechnik - Werkzeugbautechnik & Prozess- und Fertigungstechnik	G	G	-	-
Metalltechnik - Zerspanungstechnik	144	13	-	-
Milchtechnologie	26	7	51	3
Mobilitätsservice	8	G	G	0
Nah- und Distributionslogistik	6	G	-	-
Oberflächentechnik - Galvanik	G	G	0	0
Oberflächentechnik - Pulverbeschichtung	G	G	0	0
Ofenbau- und Verlegetechnik	12	8	G	0
OrthopädienschuhmacherIn	7	6	0	0

Lehrberuf(e)	Lehrlinge	Lehr- betriebe	Prüfungen	
			bestanden	nicht bestanden
Orthopädietechnik - Orthesentechnik	G	G	0	0
Orthopädietechnik - Prothesentechnik	4	3	0	0
Papiertechnik	G	G	0	0
Pflasterer/Pflasterin	4	4	0	0
Pharmatechnologie	21	G	12	6
Pharmazeutisch-kaufmännische Assistenz	111	67	54	19
PhysiklaborantIn	4	3	0	0
Platten- und FliesenlegerIn	73	47	13	4
Polsterer/Polsterin	G	G	0	0
Prozesstechnik	79	4	18	10
RauchfangkehrerIn	36	25	12	0
RechtskanzleiassistentIn	G	G	3	G
Reifen- und Vulkanisationstechnik	G	G	0	0
Reinigungstechnik	G	G	G	G
ReisebüroassistentIn	8	5	5	0
Restaurantfachmann/-frau	167	118	74	40
Schalungsbau	0	0	14	G
Schalungsbau & TiefbauerIn	5	3	-	-
Seilbahntechnik	53	24	23	10
Seilbahntechnik & Elektrotechnik - Anlagen- und Betriebs- technik	33	11	-	-
Sonnenschutztechnik	15	5	0	0
Speditionskaufmann/-frau	96	21	27	3
Speditionslogistik	9	6	9	0
SpenglerIn	55	43	14	24
SpenglerIn & DachdeckerIn	19	13	-	-
SpenglerIn & Bauwerksabdichtungstechnik	4	4	-	-
Sportadministration	G	G	0	0
SteinmetzIn	4	4	3	0
Steinmetztechnik	3	G	-	-
Steuerassistenz	32	11	9	0
Straßenerhaltungsfachmann/-frau	G	G	0	0
StukkateurIn und TrockenausbauerIn	9	6	5	G
Systemgastronomiefachmann/-frau	22	9	G	G
TapeziererIn und DekorateurIn	37	28	18	5
Technische(r) ZeichnerIn	22	18	7	0
Technische(r) ZeichnerIn & Metalltechnik - Maschinenbau- technik	3	G	-	-
Textilchemie	G	G	0	0
Textilgestaltung - Schwerpunkt Strickwaren	0	0	G	0
TiefbauerIn	64	15	30	0
Tierärztliche Ordinationsassistenz	3	G	-	-
TierpflegerIn	4	G	0	0
Tischlerei	269	155	63	33
Tischlereitechnik - Planung	58	41	19	G
Tischlereitechnik - Produktion	82	58	17	5
Transportbetontechnik	G	G	G	0

Lehrberuf(e)	Lehrlinge	Lehr- betriebe	Prüfungen	
			bestanden	nicht bestanden
UhrmacherIn - ZeitmesstechnikerIn	G	G	0	0
UhrmacherIn - ZeitmesstechnikerIn & Einzelhandel - Uhren- und Juwelenberatung	G	G	-	-
Veranstaltungstechnik	11	9	G	G
VergolderIn und StaffiererIn	3	G	0	0
VermessungstechnikerIn	35	12	9	0
Verpackungstechnik	8	G	0	0
Versicherungskaufmann/-frau	37	18	48	9
VerwaltungsassistentIn	56	30	36	9
Wärme-, Kälte-, Schall- und Brandschutztechnik	7	4	0	G
Werkstofftechnik*	-	-	G	0
Werkstofftechnik - Werkstoffprüfung	3	G	-	-
Werkstofftechnik - Werkstoffprüfung & Metalltechnik - Maschinenbautechnik	G	G	-	-
Werkstofftechnik - Werkstoffprüfung & Wärmebehandlung	G	G	-	-
Zahnärztliche Fachassistenz	8	6	10	0
Zahn technikerIn	21	14	9	G
Zahn technische Fachassistenz	3	G	-	-
Zimmerei	252	89	92	14
Zimmereitechnik	56	38	16	3
Gesamt	10.666	**3.285	3.855	1.235
Vorjahreszahlen	10.874	**3.402	4.127	1.269

* modularer Lehrberuf

** Die Gesamtzahl der Lehrbetriebe ist um Mehrfachzugehörigkeiten bereinigt

G: Wenn in Tabellen Datenzellen mit weniger als drei Einheiten besetzt sind, muss lt. Datenschutzrichtlinien der WKÖ die Zahl 1 oder 2 durch ein G für „geheim“ ersetzt werden.

Impressum

Lehrlingsstelle | Wirtschaftskammer Tirol
Egger-Lienz-Straße 118 | 6020 Innsbruck
T 05 90 90 5-7300 | F 05 90 90 5-7315
E lehrling@wktiroel.at | W www.tirol-lehrling.at