



SPRUNGBRETT LEHRE!



Tiroler Lehrlingsstatistik 2021

**Wirtschaftskammer Tirol
Lehrlingsstelle
Januar 2022**

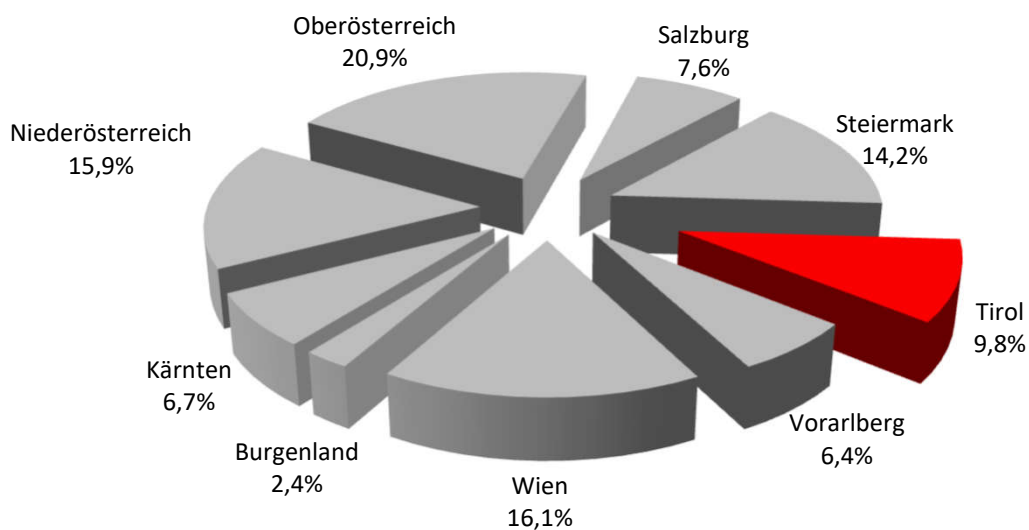
Inhaltsverzeichnis

	Seite
Österreichische Lehrlingssituation	1
Lehrlingsausbildung in Tirol	
Lehrlinge nach Sparten und Lehrjahren	2
Lehrlinge im 1. Lehrjahr	3
Lehrlinge nach Sparten	4
Gegenüberstellung Geburtenzahl zu Lehreinritten	5
Lehrbetriebe bzw. Lehrlinge nach Bezirken	6
Lehrbetriebe nach Sparten und Bezirken	7
Lehrlinge nach Sparten und Bezirken	8
Verlängerte Lehrzeit und Teilqualifizierung	9
Tiroler Top Ten - Lehrberufe	10
Die 10 häufigsten Lehrberufe der Mädchen und Burschen	11
Vorzeitige Lösungen	12
Schulbildung der Lehrlinge	13
Lehrlinge mit nichtösterreichischer Staatsbürgerschaft	14
Lehrabschlussprüfung	15
Landes-Berufsausbildungsbeirat	16
Feststellungsverfahren, Erhöhung der Verhältniszahlen	17
Betriebsbesuche, Ausbildungsberatungen	18
Qualität in der Lehre: Ausgezeichneter Tiroler Lehrbetrieb, Weiterbildungspass, Lehrlingswettbewerb	19
Förderungen für Lehrlinge und Lehrbetriebe	20
Lehrberufe in Tirol/Gesamtübersicht	22
 Impressum	

ÖSTERREICHISCHE LEHRLINGSSITUATION 2021

Mit Stichtag 31.12.2021 waren in Österreich 107.594 Lehrlinge beschäftigt. Das ist ein Minus von 822 Lehrlingen (-0,8 %) gegenüber dem Vorjahr. Die Zahl der Lehranfänger ist um 1.242 Lehrlinge (3,9 %) gestiegen.

Bundesland	Lehrlingsstand		Veränderung zum Vorjahr		Lehrlinge im 1. Lehrjahr		Veränderung zum Vorjahr in %
	absolut	Anteil in %	absolut	in %	2020	2021	
Burgenland	2.540	2,4	-27	-1,1	784	824	5,1
Kärnten	7.190	6,7	-42	-0,6	2.187	2.223	1,6
Niederösterreich	17.110	15,9	167	1,0	4.960	5.234	5,5
Oberösterreich	22.445	20,9	-416	-1,8	6.589	6.672	1,3
Salzburg	8.149	7,6	-195	-2,3	2.219	2.308	4,0
Steiermark	15.328	14,2	5	0,0	4.351	4.778	9,8
Tirol	10.569	9,8	-97	-0,9	3.001	3.176	5,8
Vorarlberg	6.908	6,4	-207	-2,9	1.907	1.948	2,1
Wien	17.355	16,1	-10	-0,1	5.971	6.048	1,3
ÖSTERREICH	107.594	100,0	-822	-0,8	31.969	33.211	3,9



LEHRLINGSAUSBILDUNG IN TIROL

Zum Stichtag 31.12.2021 waren im Bundesland Tirol insgesamt 10.569 Lehrlinge in Ausbildung, davon 7.215 (68 %) Burschen und 3.354 (32 %) Mädchen. Gegenüber dem Vorjahr ist das ein Minus von 97 Lehrlingen (-0,9 %).

Anzahl der Lehrlinge nach Sparten und Lehrjahren

Sparte	Lehrjahr					Veränderungen gegenüber 2020	
	1.	2.	3.	4.	gesamt	absolut	in %
Gewerbe und Handwerk	1.587	1.551	1.601	716	5.455	35	0,6
Industrie	318	358	360	252	1.288	-37	-2,8
Handel	539	496	502	12	1.549	18	1,2
Bank und Versicherung	27	33	35	-	95	-2	-2,1
Transport und Verkehr	72	73	68	22	235	-11	-4,5
Tourismus und Freizeitwirtschaft	318	301	338	21	978	-97	-9,0
Information und Consulting	57	59	70	25	211	-19	-8,3
Nichtkammer *)	217	223	189	53	682	19	2,9
Selbständige Ausbildungseinrichtungen **)	41	16	12	7	76	-3	-3,8
Gesamt	3.176	3.110	3.175	1.108	10.569	-97	-0,9

Veränderungen gegenüber 2020:

absolut	175	-267	-42	37	-97
in %	5,8	-7,9	-1,3	3,5	-0,9

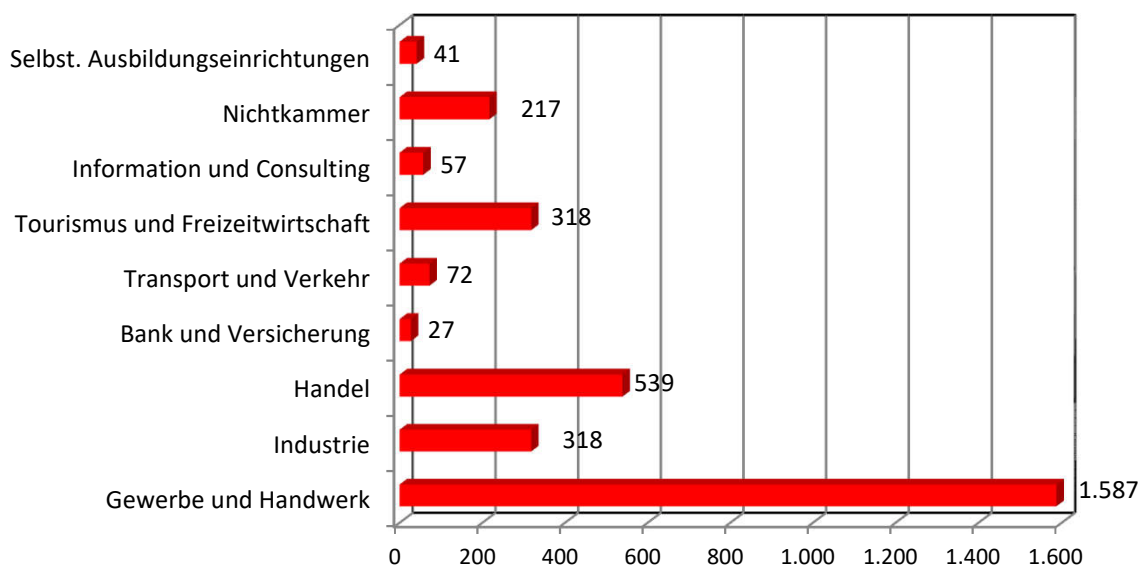
*) Nicht der Kammer der gewerblichen Wirtschaft zugehörige Betriebe (z.B.: Rechtsanwälte, Apotheken, Schulen, Universitäten)

**) Institutionen mit dem Hauptziel der Lehrlingsausbildung

Anzahl der Lehrlinge im 1. Lehrjahr

Zum Stichtag 31.12.2021 waren in Tirol 3.176 Lehrlinge im 1. Lehrjahr in Ausbildung, das sind 175 (+ 5,8 %) mehr als im Vorjahr.

Sparte	2021			2020			Veränderungen gegenüber 2020	
	männl.	weibl.	gesamt	männl.	weibl.	gesamt	absolut	in %
Gewerbe und Handwerk	1.249	338	1.587	1.150	322	1.472	115	7,8
Industrie	254	64	318	273	70	343	-25	-7,3
Handel	222	317	539	206	297	503	36	7,2
Bank und Versicherung	10	17	27	10	18	28	-1	-3,6
Transport und Verkehr	51	21	72	44	18	62	10	16,1
Tourismus und Freizeitwirtschaft	157	161	318	140	142	282	36	12,8
Information und Consulting	36	21	57	45	13	58	-1	-1,7
Nichtkammer	95	122	217	94	120	214	3	1,4
Selbst. Ausbildungseinrichtungen	30	11	41	27	12	39	2	5,1
Gesamt	2.104	1.072	3.176	1.989	1.012	3.001	175	5,8



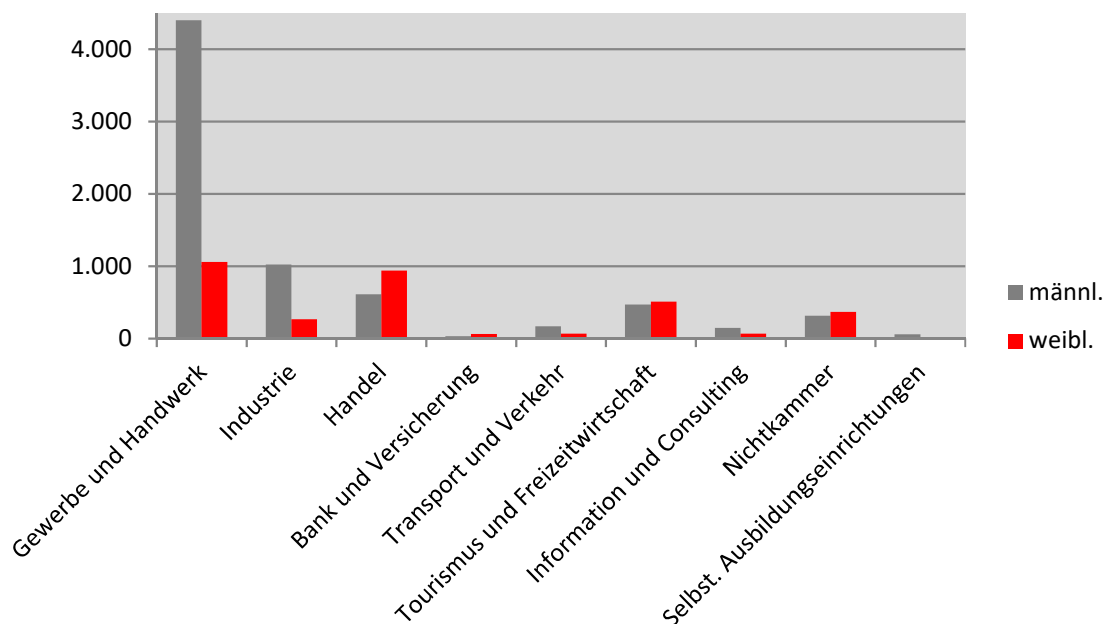
Lehrlinge nach Sparten

Anzahl der Lehrlinge nach Sparten und Geschlecht

Sparte	2021			2020			Veränderungen gegenüber 2020	
	männl.	weibl.	gesamt	männl.	weibl.	gesamt	absolut	in %
Gewerbe und Handwerk	4.397	1.058	5.455	4.342	1.078	5.420	35	0,6
Industrie	1.023	265	1.288	1.061	264	1.325	-37	-2,8
Handel	609	940	1.549	605	926	1.531	18	1,2
Bank und Versicherung	33	62	95	35	62	97	-2	-2,1
Transport und Verkehr	167	68	235	180	66	246	-11	-4,5
Tourismus und Freizeitwirtschaft	468	510	978	521	554	1.075	-97	-9,0
Information und Consulting	145	66	211	159	71	230	-19	-8,3
Nichtkammer	315	367	682	309	354	663	19	2,9
Selbst. Ausbildungseinrichtungen	58	18	76	59	20	79	-3	-3,8
Gesamt	7.215	3.354	10.569	7.271	3.395	10.666	-97	-0,9

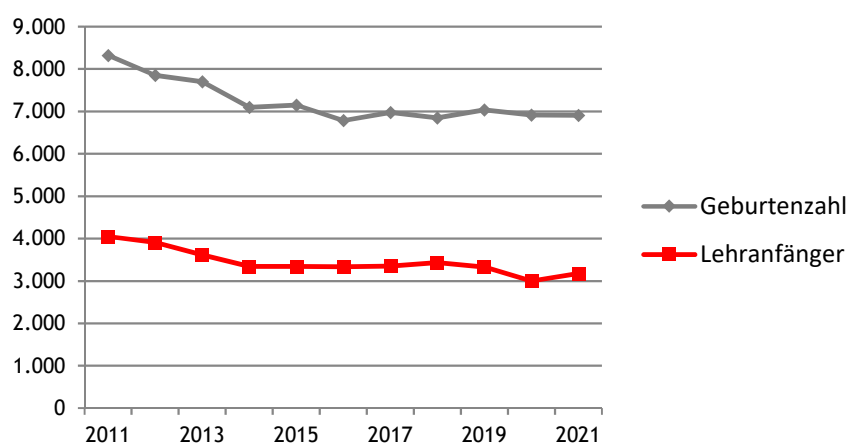
Veränderungen gegenüber 2020:

absolut	-56	-41	-97
in %	-0,8	-1,2	-0,9



Gegenüberstellung Geburtenzahl zu Lehreinritten

Geburten- jahrgang	Geburten- zahl	Ende Schulpflicht	Lehρανfänger	Anteil Lehρανfänger an Geburtenzahl in %
1965	11.405	1980	5.812	50,96
1970	9.877	1985	5.282	53,80
1975	8.449	1990	4.112	48,67
1980	8.257	1995	3.589	43,47
1985	7.988	2000	3.983	49,86
1990	8.198	2005	4.246	51,79
1991	8.645	2006	4.379	50,65
1992	8.853	2007	4.575	51,68
1993	8.858	2008	4.316	48,72
1994	8.587	2009	4.231	49,27
1995	8.248	2010	4.128	50,05
1996	8.322	2011	4.048	48,64
1997	7.849	2012	3.912	49,84
1998	7.701	2013	3.617	46,96
1999	7.096	2014	3.347	47,17
2000	7.151	2015	3.344	46,76
2001	6.784	2016	3.334	49,15
2002	6.975	2017	3.348	48,00
2003	6.849	2018	3.438	50,20
2004	7.038	2019	3.326	47,26
2005	6.914	2020	3.001	43,40
2006	6.908	2021	3.176	45,98
2007	6.653	2022		

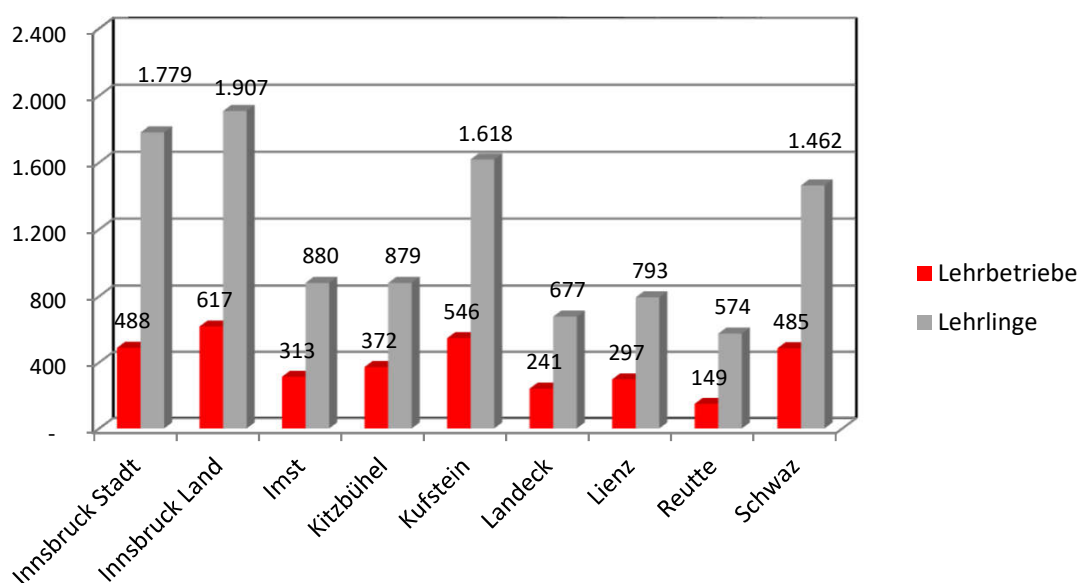


Quelle Geburtenzahl: Demographische Daten Tirol 2010, Amt der Tiroler Landesregierung, Raumordnung-Statistik, Landesstatistik Tirol, Juli 2011

Anzahl der Lehrbetriebe bzw. Lehrlinge nach Bezirken

Bezirk	Lehrbetriebe			Lehrlinge		
	2021	2020	+/-	2021	2020	+/-
Innsbruck Stadt	488	493	-5	1.779	1.801	-22
Innsbruck Land	617	618	-1	1.907	1.867	40
Imst	313	321	-8	880	863	17
Kitzbühel	372	397	-25	879	938	-59
Kufstein	546	565	-19	1.618	1.622	-4
Landeck	241	253	-12	677	715	-38
Lienz	297	284	13	793	799	-6
Reutte	149	152	-3	574	589	-15
Schwaz	485	491	-6	1.462	1.472	-10
Gesamt*	3.227	3.285	-58	10.569	10.666	-97

Die Anzahl der Lehrbetriebe ist im Vergleich zum Vorjahr tirolweit gesunken. Ein Plus an Lehrbetrieben gab es nur im Bezirk Lienz. Auch die Anzahl der Lehrlinge ist zurückgegangen. Nur in den Bezirken Innsbruck-Land und Imst gab es ein Lehrlingsplus.



* Die Gesamtzahl der Lehrbetriebe ist um Mehrfachzugehörigkeiten bereinigt.

Anzahl der Lehrbetriebe nach Sparten und Bezirken

Sparte	Ibk. Stadt	Ibk. Land	Imst	Kitz-bühel	Kuf-stein	Land-eck	Lienz	Reutte	Schwaz	gesamt	2020 +/-
Gewerbe und Handwerk	210	388	193	224	321	143	170	79	284	1.932	-37
Industrie	9	23	9	11	24	4	12	5	11	93	2
Handel	114	91	57	49	81	38	55	25	86	441	1
Bank und Versicherung	10	10	5	5	G	G	G	G	G	33	-2
Transport und Verkehr	7	7	6	7	25	9	G	4	11	75	3
Tourismus und Freizeitwirtschaft	52	63	33	44	53	43	30	29	64	403	-30
Information und Consulting	36	22	9	13	19	3	5	4	24	134	-11
Nichtkammer	71	37	14	27	38	9	25	7	29	235	20
Selbst. Ausbildungseinrichtungen	3	G	0	0	G	G	3	G	0	5	2
Gesamt*	488	617	313	372	546	241	297	149	485	3.227	-58

Veränderungen gegenüber 2020:

absolut	-5	-1	-8	-25	-19	-12	13	-3	-6	-58
in %	-1,0	-0,2	-2,5	-6,3	-3,4	-4,7	4,6	-2,0	-1,2	-1,8

Derzeit gibt es 3.227 Ausbildungsbetriebe in Tirol. Führend ist die Sparte Gewerbe und Handwerk mit 1.932 Betrieben, gefolgt vom Handel mit 441 und dem Tourismus mit 403 Lehrbetrieben.

* Die Gesamtzahl der Lehrbetriebe ist um Mehrfachzugehörigkeiten bereinigt.

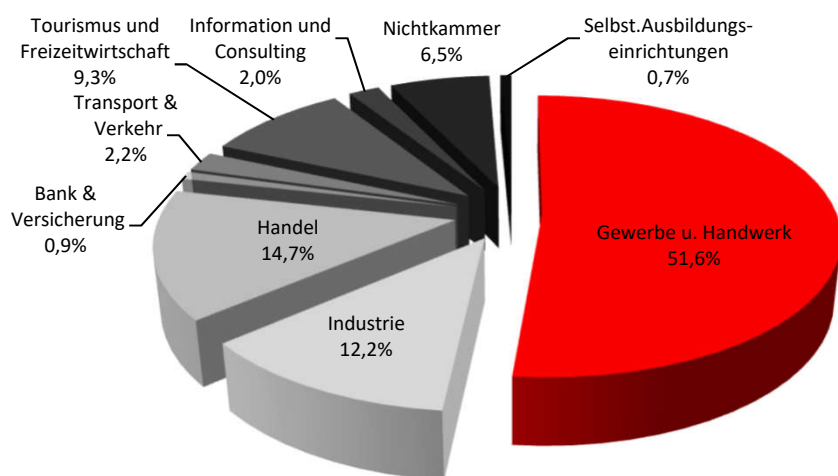
Anzahl der Lehrlinge nach Sparten und Bezirken

Sparte	Ibk. Stadt	Ibk. Land	Imst	Kitz-bühel	Kuf-stein	Land-eck	Lienz	Reutte	Schwaz	gesamt	Anteil in %	2020 +/-
Gewerbe u. Handwerk	750	954	535	475	876	391	446	204	824	5.455	51,6	35
Industrie	56	353	41	76	259	22	105	196	180	1.288	12,2	-37
Handel	290	310	131	124	209	118	118	62	187	1.549	14,7	18
Bank und Versicherung	50	19	9	8	G	G	G	G	3	95	0,9	-2
Transport und Verkehr	34	26	7	22	72	28	G	7	37	235	2,2	-11
Tourismus und Freizeitwirtschaft	109	151	121	118	92	99	75	85	128	978	9,3	-97
Information und Consulting	67	28	12	18	36	3	5	8	34	211	2,0	-19
Nichtkammer	390	47	24	38	57	13	34	10	69	682	6,5	19
Selbst.Ausbildungs-einrichtungen	33	19	0	0	15	G	6	G	0	76	0,7	-3
Gesamt	1.779	1.907	880	879	1.618	677	793	574	1.462	10.569	100,0	-97

Veränderungen gegenüber 2020:

absolut	-22	40	17	-59	-4	-38	-6	-15	-10	-97
in %	-1,2	2,1	2,0	-6,3	-0,2	-5,3	-0,8	-2,5	-0,7	-0,9

Im Jahr 2021 wurden im Bezirk Innsbruck-Land mit 1.907 Lehrlingen am meisten Lehrlinge ausgebildet, gefolgt von Innsbruck-Stadt mit 1.779, Kufstein mit 1.618 und Schwaz mit 1.462 Lehrlingen.



Verlängerte Lehrzeit und Teilqualifizierung

Nach den Bestimmungen des Berufsausbildungsgesetzes kann die Erlernung des Lehrberufes entweder

- innerhalb einer verlängerten Lehrzeit gem. § 8b Abs.1 BAG oder
- im Rahmen einer Teilqualifikation gem. § 8b Abs.2 BAG

vereinbart werden.

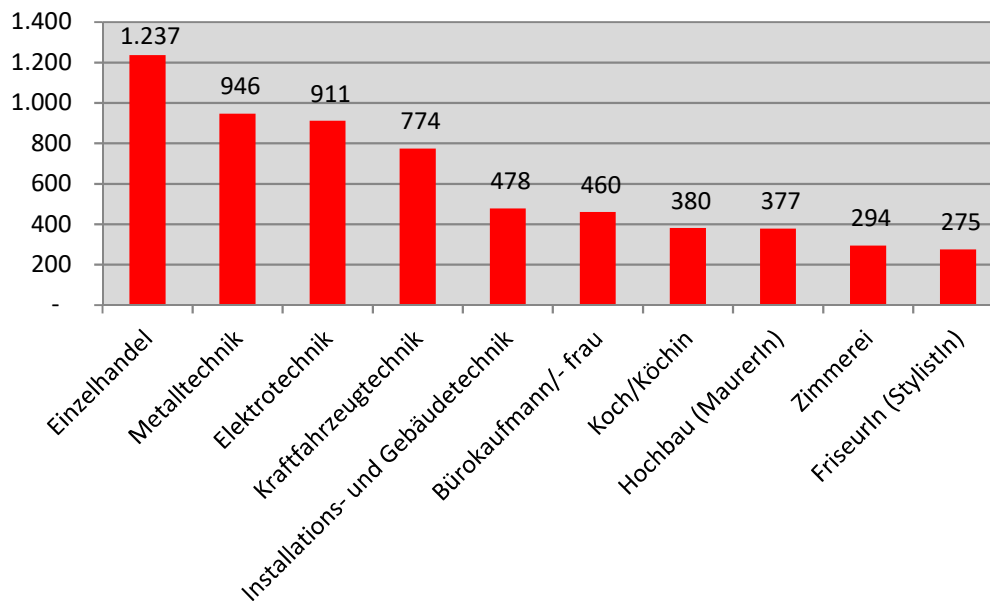
Nähere Informationen dazu unter: www.tirol-lehrling.at

Sparte	Verlängerte Lehre gem. § 8b Abs. 1		Teilqualifizierung gem. § 8b Abs. 2	
	2021	2020	2021	2020
Gewerbe und Handwerk	214	229	27	23
Industrie	29	22	5	5
Handel	150	163	13	14
Bank und Versicherung	0	0	0	0
Transport und Verkehr	3	G	G	G
Tourismus und Freizeitwirtschaft	44	43	7	7
Information und Consulting	5	G	0	0
Nichtkammer	43	32	4	5
Selbst. Ausbildungseinrichtungen	41	47	4	3
Gesamt	529	540	61	58

Die Tiroler "Top Ten" - Lehrberufe

Obwohl in der Tiroler Wirtschaft in ca. 160 Lehrberufen ausgebildet wird, konzentrieren sich 58 % der Lehrlinge auf lediglich 10 Lehrberufe.

	gesamt	Anteil in %
1. Einzelhandel	1.237	11,7
2. Metalltechnik	946	9,0
3. Elektrotechnik	911	8,6
4. Kraftfahrzeugtechnik	774	7,3
5. Installations- und Gebäudetechnik	478	4,5
6. Bürokaufmann/- frau	460	4,4
7. Koch/Köchin	380	3,6
8. Hochbau (MaurerIn)	377	3,6
9. Zimmerei	294	2,8
10. FriseurIn (StylistIn)	275	2,6



Die 10 häufigsten Lehrberufe der Mädchen

41,1 % der Mädchen werden in nur drei Lehrberufen ausgebildet. 62,6 % der Mädchen erlernen die Top Ten der Lehrberufe.

	gesamt	Anteil in %
1. Einzelhandelskauffrau	781	23,3
2. Bürokauffrau	354	10,6
3. Friseurin (Stylistin)	242	7,2
4. Hotel- und Gastgewerbeassistentin	167	5,0
5. Köchin	121	3,6
6. Pharmazeutisch-kaufmännische Assistentin	98	2,9
7. Metalltechnikerin	89	2,7
8. Restaurantfachfrau	85	2,5
9. Konditorin (Zuckerbäckerin)	83	2,5
10. Kosmetikerin & Fußpflegerin	78	2,3

Bereits das sechste Jahr in Folge ist mit dem Lehrberuf Metalltechnik ein „typischer Männerberuf“ unter den Top Ten der Mädchen.

Die 10 häufigsten Lehrberufe der Burschen

Wie in den vergangenen Jahren ist die Situation bei den Burschen etwas günstiger. Mit 33,9 % bei den ersten drei Lehrberufen ist die Konzentration geringer als bei den Mädchen. Die Verteilung auf die Top Ten-Lehrberufe ist bei den Burschen mit 64,9 % ähnlich wie bei den Mädchen.

	gesamt	Anteil in %
1. Elektrotechniker	860	11,9
2. Metalltechniker	857	11,9
3. Kraftfahrzeugtechniker	732	10,1
4. Installations- und Gebäudetechniker	463	6,4
5. Einzelhandelskaufmann	456	6,3
6. Hochbauer (Maurer)	374	5,2
7. Zimmerer	289	4,0
8. Koch	259	3,6
9. Tischler	199	2,8
10. Mechatroniker	191	2,6

Vorzeitige Auflösung von Lehrverhältnissen

Eine Auswertung aufgrund der von den Lehrberechtigten der Lehrlingsstelle angezeigten Auflösungen von Lehrverhältnissen ergibt folgendes Bild:

Gesamtübersicht	2021	2020
einvernehmliche Auflösung	469	461
vorzeitige Auflösung durch den Lehrberechtigten	92	69
vorzeitige Auflösung durch den Lehrling (gesetzlichen Vertreter)	408	342
Lösung während der Probezeit	485	509
außerordentliche Auflösung gem § 15 a BAG	G	6
Übertritt in ein betriebliches Lehrverhältnis	58	53
Summe	1.514	1.440

Sparte	1*	2*	3*	4*	5*	6*	Gesamt
Gewerbe und Handwerk	267	47	211	208	0	0	733
Industrie	41	9	31	42	0	0	123
Handel	55	12	54	105	G	0	228
Bank und Versicherung	G	G	0	0	0	0	G
Transport und Verkehr	9	G	3	10	0	0	23
Tourismus und Freizeitwirtschaft	63	11	66	91	0	0	231
Information und Consulting	10	3	11	4	0	0	28
Nichtkammer	19	5	15	22	0	3	64
Selbst. Ausbildungseinrichtungen	4	3	17	3	0	55	82
Summe	469	92	408	485	G	58	1.514
Veränderung zu 2020	8	23	66	-24	-5	5	74

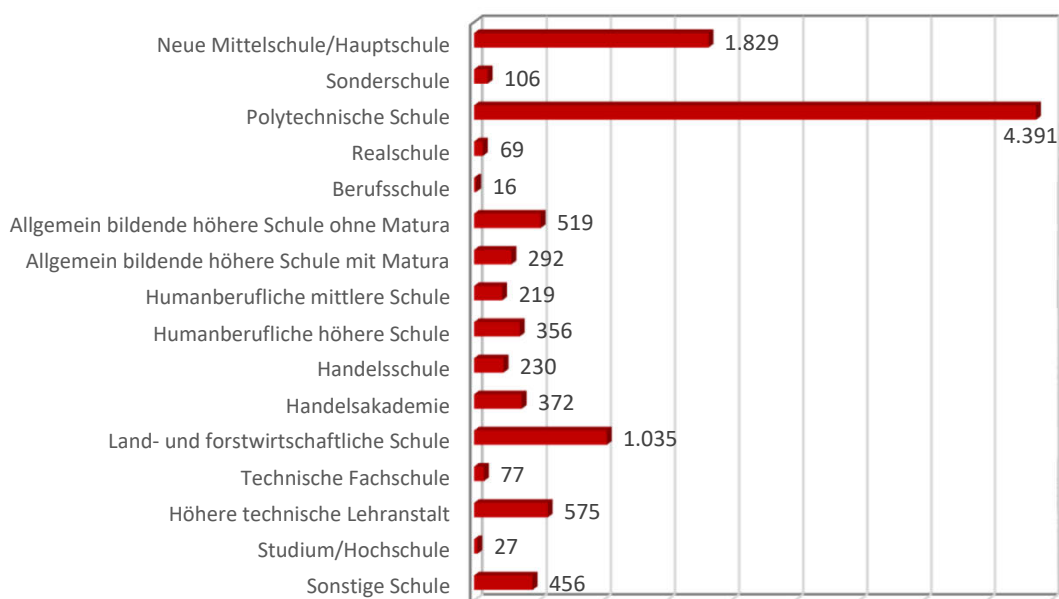
- 1* einvernehmliche Auflösung
- 2* vorzeitige Auflösung durch den Lehrberechtigten
- 3* vorzeitige Auflösung durch den Lehrling (gesetzlichen Vertreter)
- 4* Lösung während der Probezeit
- 5* außerordentliche Auflösung gem § 15 a BAG
- 6* Übertritt in ein betriebliches Lehrverhältnis

Schulbildung der Lehrlinge

Auswertung aufgrund der Angaben im Lehrvertrag

	gesamt	in %
Neue Mittelschule/Hauptschule	1.829	17,3
Sonderschule	106	1,0
Polytechnische Schule	4.391	41,5
Realschule	69	0,7
Berufsschule	16	0,2
Allgemein bildende höhere Schule ohne Matura	519	4,9
Allgemein bildende höhere Schule mit Matura	292	2,8
Humanberufliche mittlere Schule	219	2,1
Humanberufliche höhere Schule	356	3,4
Handelsschule	230	2,2
Handelsakademie	372	3,5
Land- und forstwirtschaftliche Schule	1.035	9,8
Technische Fachschule	77	0,7
Höhere technische Lehranstalt	575	5,4
Studium/Hochschule	27	0,3
Sonstige Schule	456	4,3
Summe	10.569	100,0

Der Großteil der Lehrlinge (41,5 %) wird weiterhin in den Polytechnischen Schulen auf die Lehre vorbereitet.



Lehrlinge mit nichtösterreichischer Staatsbürgerschaft

Anzahl ausländischer Lehrlinge nach Nationalität

Deutschland	420	Slowenien	9	Weiters kommen Lehrlinge	
Türkei	123	Armenien	8	aus folgenden Ländern:	
Afghanistan	109	Slowakei	8	Ägypten	Litauen
Ungarn	73	Nigeria	7	Albanien	Moldova
Bosnien-Herzegow.	71	Belgien	6	Belarus	Mongolei
Kroatien	69	Griechenland	6	Brasilien	Nepal
Syrien	69	Portugal	6	China	Pakistan
Serbien	51	Thailand	6	Eritrea	Peru
Italien	43	Tschechien	6	Estland	Philippinen
Rumänien	33	Lettland	5	Finnland	Schweden
Spanien	28	Koventionsflüchtling	5	Frankreich	Simbabwe
Niederlande	21	Kamerun	4	Gambia	Tunesien
Russland	18	Luxemburg	4	Guinea	USA
Irak	17	Nordmazedonien	4	Jordanien	Vatikan
Somalia	16	Dem.Rep. Kongo	3	Libanon	Vietnam
Polen	15	Großbritannien	3		
Bulgarien	14	Irland	3		
Iran	12	Schweiz	3		
Ghana	9	Ukraine	3		
Kirgistan	9				
				Gesamt:	1.355

In Tirol werden aktuell Lehrlinge aus 64 verschiedenen Staaten ausgebildet. Insgesamt besitzen 12,8 % (2020: 13,3 %) aller Lehrlinge in Tirol nicht die österreichische Staatsbürgerschaft.

Berufe mit den meisten nichtösterreichischen Lehrlingen

Einzelhandel	175	Karosseriebautechnik	19
Elektrotechnik	134	Prozesstechnik	18
Metalltechnik	103	MalerIn und BeschichtungstechnikerIn	17
Koch/Köchin	100	Platten- und FliesenlegerIn	16
Hotel- und Gastgewerbeassistent	77	Tischlereitechnik	16
Kraftfahrzeugtechnik	74	Gastronomiefachmann/-frau	15
Restaurantfachmann/-frau	72	Zimmerei	15
Installations- und Gebäudetechnik	68	Betriebslogistikkaufmann/-frau	14
Bürokaufman/-frau	33	Hotelkaufmann/-frau	14
FriseurIn (StylistIn)	33	Speditionskaufmann/-frau	14
Tischlerei	33	Labortechnik	13
Hochbau	30	Augenoptik	10
Informationstechnologie	21	Konditorei (Zuckerbäckerei)	10
Mechatronik	20		

Lehrabschlussprüfungen 2021

2021 sind in Tirol 5.464 Prüflinge, das sind um 374 mehr als im Vorjahr, zur Lehrabschlussprüfung angetreten. 7,9 % (Vorjahr: 8,4 %) von ihnen haben die Lehrabschlussprüfung mit ausgezeichnetem Erfolg bestanden, 17,3 % (Vorjahr: 17,7 %) mit gutem Erfolg.

Anzahl der Prüflinge nach Sparten und Ergebnis:

Sparte	Zahl der Antritte	mit Auszeichnung bestanden	mit gutem Erfolg bestanden	bestanden	nicht bestanden
Gewerbe und Handwerk	1.787	92	322	976	397
Industrie	405	43	99	174	89
Handel	529	95	120	266	48
Bank u. Versicherung	35	7	12	13	3
Transport u. Verkehr	116	12	29	62	13
Tourismus u. Freizeitwirtschaft	453	30	62	266	95
Information u. Consulting	80	9	12	42	17
Nichtkammer	243	33	49	108	53
Teilqualifizierung gem. § 8b(2) BAG	19	0	0	19	0
Ausnahmsw. Zulass. gem. § 23(5) BAG	1.146	51	132	581	382
§ 23 (9) BAG	G	0	0	0	G
§ 27a BAG	12	0	0	4	8
Delegierungen gem. § 23(2) BAG	638	57	109	325	147
SUMME	5.464	429	946	2.836	1.253
Anteil in %	100	7,9	17,3	51,9	22,9
davon Zusatzprüfungen	388	47	90	188	63
davon § 23(2a) BAG (vorzeitiger Antritt)	329	40	71	161	57
Veränderungen gegenüber 2020	374	2	46	308	18

Landes-Berufsausbildungsbeirat

Beiratstätigkeit

Im Berichtsjahr hielt der Beirat insgesamt 9 ordentliche Sitzungen ab. Neben der verwaltungsrechtlichen Abwicklung gemäß den einschlägigen Bestimmungen des Berufsausbildungsgesetzes befasste sich der Beirat mit den verschiedensten unten näher angeführten Themen.

Die Sitzungen im Detail:

- 25.01.2021 - Lehrlingsstatistik 2020
- Bericht über den aktuellen Stand „Kommunikation Berufsschule - Lehrbetrieb“
- 22.02.2021 - Neuerungen bei Lehre plus Matura, Gast: Ing. Walter Cernin, WIFI Tirol
- 22.03.2021 - LAP-SpenglerIn - Gäste: Markus Felder, Spenglerinnung und Markus Bendler, Berufsschullehrer
- 26.04.2021 - Überbetriebliche Ausbildung - Gäste: Mag. Dietmar Weiß, AMS und Melanie Spangler, BA MA, die Berater
- 31.05.2021 - Aktueller Bericht von David Narr, Lehrlingskoordinator der Wirtschaftskammer Tirol
- Zwischenbericht zu den Ausbildungsinitiativen der Spenglerinnung
- Aktueller Stand bei der Beschulung der Spediteurlehrlinge der Firma Kühne & Nagel
- 28.06.2021 - Absage wegen fehlender Beschlussfähigkeit - Umlaufbeschluss für die Regularien
- 13.09.2021 - Erfahrungen mit den neuen Lehrberufen - Fahrradmechatronik, Nah- und Distributionslogistik, Bautechnische Assistenz usw. - Entwicklung, Zahlen, etc.
- 04.10.2021 - Neues Modell „Duale Akademie“ - Bericht Helmut Wittmer
- 15.11.2021 - Erfahrungen mit dem Lehrlings- und Lehrbetriebscoaching - Gast: Simon Pfister
- 20.12.2021 - Bericht zu den Lehrbetriebsförderungen - Gast: Michaela Sattler, Förderservice
- Themenschwerpunkte 2022
- Verabschiedung des langjährigen Vorsitzenden Dr. Ludwig Kössler

Feststellungsverfahren gem. § 3a Abs. 3 BAG

Im Jahr 2021 wurden 494 Anträge auf Durchführung eines Feststellungsverfahrens eingebracht, das sind um 56 mehr als im Vorjahr. Von diesen 494 Anträgen wurden 16 Anträge vor bzw. beim Betriebsbesuch vom Antragsteller selbst zurückgezogen. Ein Antrag musste abgelehnt werden.

Die meisten Anträge entfielen auf die Sparte Gewerbe und Handwerk, nämlich 199, gefolgt von der Sparte Tourismus und Freizeitwirtschaft mit 94 und der Sparte Handel mit 90.

Gesamtübersicht

Sparte	2021	2020
Gewerbe und Handwerk	199	184
Industrie	13	15
Handel	90	83
Bank und Versicherung	2	1
Transport und Verkehr	14	12
Tourismus und Freizeitwirtschaft	94	84
Information und Consulting	31	27
Nichtkammer	51	32
Summe	494	438

Erhöhung der in den Ausbildungsvorschriften festgesetzten Verhältniszahlen gem. § 8 Abs. 13 BAG

Im vergangenen Jahr wurden 2 Anträge gem. § 8 Abs. 13 BAG im Bereich der Sparte Gewerbe und Handwerk gestellt, welche positiv erledigt werden konnten.

Gesetzlich vorgesehene Betriebsbesuche

Zusätzlich zu den formellen Feststellungsverfahren wurden 2021 von den MitarbeiterInnen der Lehrlingsstelle 130 weitere Überprüfungen zur betrieblichen Eignung als Lehrbetriebe durchgeführt. Zumeist handelte es sich dabei um Erhebungen in Zusammenhang mit der Ausbildung von Lehrlingen in zusätzlichen, verwandten Lehrberufen oder Doppellehren.

Erhebungen gem. § 2 Abs. 6 BAG	2021	2020
Gewerbe und Handwerk	81	53
Industrie	17	14
Handel	12	11
Bank und Versicherung	-	-
Transport und Verkehr	2	4
Tourismus und Freizeitwirtschaft	7	13
Information und Consulting	3	6
Nichtkammer	8	12
Summe	130	113

Als zusätzliches Service erfolgte in den meisten Fällen eine allgemeine Ausbildungsberatung. Im Vordergrund stand dabei das Bemühen, den Betrieben durch aktive Beratung in Ausbildungsfragen zu helfen. Dafür wurde auch eine eigene Ausbildungsmappe als übersichtliches Nachschlagewerk konzipiert, die alle wesentlichen Informationen für das Ausbilden von Lehrlingen enthält.

Zusätzlich konnten sich zwei Ausbildungsberater im Rahmen der Richtlinien zur Förderung der betrieblichen Ausbildung gem. § 19c BAG um Fragen und Anliegen der Lehrbetriebe kümmern. Sie haben 2021 insgesamt 352 Betriebe besucht und über verschiedenste Lehrlingsthemen informiert. Die Schwerpunkte lagen dabei auf der Beratung zu Lehrbetriebsförderungen und zum Thema Qualität in der Ausbildung (siehe dazu auch Seite 21 - Ausbildungsberatung).

Inklusive der Feststellungsverfahren wurden also im Berichtsjahr 976 Lehrbetriebe von den MitarbeiterInnen der Lehrlingsstelle entweder persönlich besucht oder telefonisch beraten. Aufgrund der Einschränkungen durch das Coronavirus konnte ein Teil der Beratungen nicht persönlich durchgeführt werden.

Qualität in der dualen Ausbildung

Das Bewusstsein für die Bedeutung einer qualitativ hochwertigen Lehrlingsausbildung ist so groß wie noch nie. Mehrere Qualitätssiegel bieten einen zusätzlichen Anreiz für die Optimierung der Ausbildungsstrukturen in den Lehrbetrieben. Ziel dieser Auszeichnungen ist neben einer laufenden Qualitätsverbesserung auch eine Steigerung des Ansehens der dualen Ausbildung.

Ausgezeichneter Tiroler Lehrbetrieb

Im Rahmen dieser Qualitäts- und Imageaktion der Tiroler Landesregierung und der Sozialpartner werden jene Betriebe ausgezeichnet, die sich in besonderer Weise um ihre Lehrlinge bemühen. Diese Unternehmen haben damit auch die Chance die besten jungen Leute für eine Ausbildung zu gewinnen.

Das Land Tirol hat auf Vorschlag einer Jury aus Vertretern der Landesregierung, der Wirtschaftskammer Tirol und der Arbeiterkammer Tirol das Prädikat **Ausgezeichneter Tiroler Lehrbetrieb** bisher an 198 Tiroler Lehrbetriebe verliehen.

In diesen 198 Lehrbetrieben werden knapp 30 % der Tiroler Lehrlinge ausgebildet.

Weiterbildungspass für LehrlingsausbilderInnen

Der Weiterbildungspass für LehrlingsausbilderInnen und die Auszeichnung zur/zum Diplomierten LehrlingsausbilderIn leisten einen nachhaltigen Beitrag zur Qualitätsentwicklung in der Lehrlingsausbildung. Engagierte AusbilderInnen sind es, die eine qualitativ hochwertige Lehrlingsausbildung garantieren.

Betreut und administrativ begleitet wird diese Zertifizierung von den Mitarbeiterinnen des Ausbilderforums Tirol. Das Ausbilderforum Tirol ist eine Initiative der Tiroler Sozialpartner und des Landes Tirol und hat die Aufgabe, die Weiterbildung und Vernetzung von LehrlingsausbilderInnen zu fördern.

Die Zertifizierung des Weiterbildungspasses für LehrlingsausbilderInnen erfolgt in drei Qualifikationsstufen. Aktuell gibt es:

- 142 Diplomierte LehrlingsausbilderInnen
- 188 AbsolventInnen der Qualifikationsstufe 2
- 331 AbsolventInnen der Qualifikationsstufe 1

Insgesamt sind in Tirol zur Zeit 5.270 AusbilderInnen mit der Ausbildung von Lehrlingen beauftragt.

TYROLSKILLS 2021 - Lehrlingswettbewerb Tirol

Aufgrund der behördlichen Anordnungen und Maßnahmen im Zusammenhang mit dem Coronavirus mussten sehr viele TyrolSkills-Bewerbe im 71. Lehrlingswettbewerbssjahr der Wirtschaftskammer Tirol abgesagt werden.

Wir freuten uns aber trotzdem über die Durchführung von 54 Lehrlingswettbewerben. An diesen Lehrlingswettbewerben nahmen 982 TeilnehmerInnen teil.

Förderungen für Lehrlinge und Lehrbetriebe



Förderfallstatistik

01.01.2021 bis 31.12.2021

Förderung	Volumen (€)	% Anteil Österr.	Anzahl Förderfälle	Volumen 2020 Vergl. Zeitraum	Änderung in %
Basisförderung	16.251.332	10,58	10.112	15.948.870	1,9
Erwachsenenlehre	365.847	19,45	108	161.463	126,6
PÜBA	26.000	20,00	26	46.000	-43,5
LAP	196.000	9,42	908	199.050	-1,5
Ausbilderfortbildung	48.952	7,33	207	59.318	-17,5
Ausbildungsverbund	735.081	7,34	2.966	741.500	-0,9
Digi-Scheck	136.422	8,62	332	-	-
Verbund-KUA	120.024	15,77	456	-	-
Aufenthalte	2.004.798	7,56	3.501	2.200.271	-8,9
Lernschwierigkeiten	131.283	3,90	180	182.558	-28,1
VBK-LAP	286.954	6,31	1.021	278.002	3,2
LAP-WH	114.197	k.A.	822	93.812	21,7
Lehrlings-Bonus	1.513.500	10,91	1.272	4.678.500	-
Zertifizierung von Prüfern	7.740	k.A.	14	3.010	157,1
Gesamt	21.938.130			24.592.354	-10,8

Abkürzungen:

PÜBA:	Prämie für Übernahme aus überbetrieblichen Ausbildungseinrichtungen
LAP:	Ausgezeichnete oder gute Lehrabschlussprüfung
Digi-Scheck:	Verbund-Digi-Scheck ist eine Förderung für Lehrlinge - beschränkt auf die Jahre 2021 und 2022 sowie weiters beschränkt auf je 3 Kurse pro Jahr mit max. Fördersumme von € 500,- pro Kurs
Verbund-KUA:	Förderung für Kursbesuche während der Kurzarbeit
Aufenthalte:	unter diesem Titel sind Auslandspraktika, Sprachkurse sowie Internatskosten zusammengefasst
VBK-LAP:	Vorbereitungskurse auf die Lehrabschlussprüfung (Lehrling)
LAP-WH:	kostenloser Antritt zu Wiederholungsprüfungen
Lehrlings-Bonus:	Lehrlings-Bonus 1+2 und 3 = Zusatzbonus für Klein- und Kleinstunternehmer

Coaching für Lehrlinge und Lehrbetriebe

(Zeitraum März 2021 - Dezember 2021)

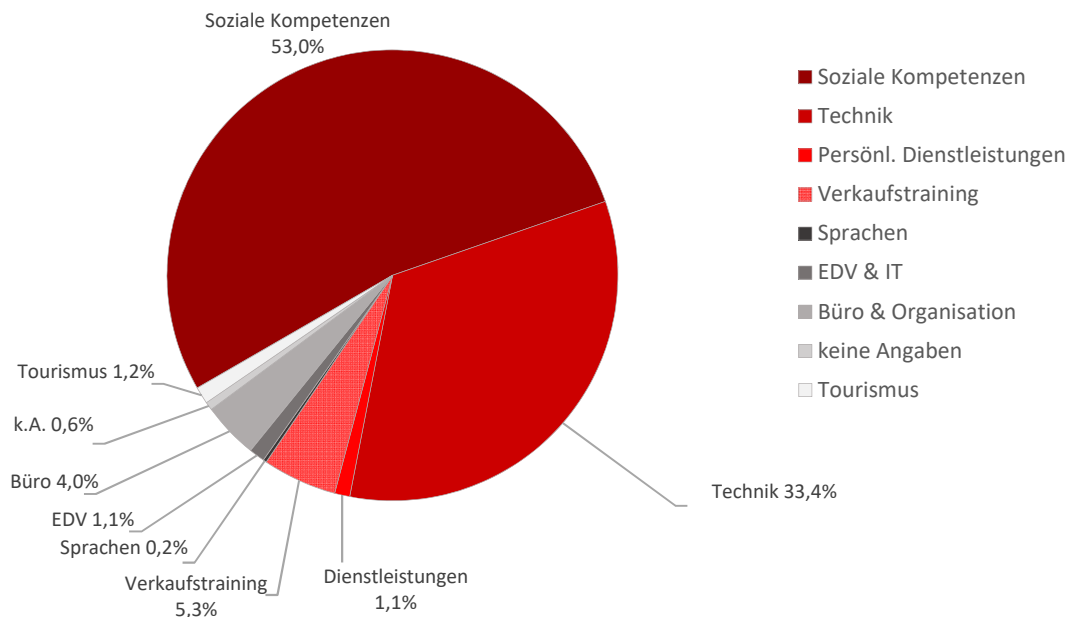
Coaching	Erstgespräche	Personen in Coaching-Prozessen im laufenden Jahr	Beendete Coachingprozesse**	Aktuell offene Coachings
Lehrling	109	31	15	16
Betrieb	13	5	4	1

**Zumindest ein laufendes Coaching nach dem Erstgespräch

Ausbildungsverbund und Kursveranstaltungen

Verbund	Anzahl 2021	Volumen 2021	Anzahl 2020	Volumen 2020
Verpflichtend	106	32.305	53	17.621
Freiwillig fachlich	856	266.912	759	291.672
Freiwillig zusätzlich	1.526	266.759	1.524	246.648
Vorbereitung LAP	398	73.258	376	66.849
Lehre mit Matura	80	95.847	111	132.054

Themenbereiche der Kursveranstaltungen im Ausbildungsverbund



Ausbildungsberatung

Eine wertvolle Hilfestellung für Lehrbetriebe waren auch die Betriebsbesuche durch die Ausbildungsberater. 352 Betriebe wurden im Jahr 2021 von den Beratern besucht und über verschiedene Themen der Lehrlingsausbildung (Förderungen, Ausbildungsplanung, Berufsbilder, Ausgezeichneter Tiroler Lehrbetrieb) informiert.

Besondere Schwerpunkte waren:

- Digitale Antragstellung bei Förderanträgen
- Digitale Anmeldung von Lehrverträgen
- Neue Berufsbilder
- Neue Lehrberufe
- Ausbildungsleitfäden
- Ausbildungsverbünde
- Ausgezeichneter Tiroler Lehrbetrieb

Lehrberufe in Tirol

Nachstehend die Gesamtzusammenstellung der Lehrberufe, die 2021 im Bundesland Tirol ausgebildet bzw. geprüft wurden:

161 Lehrberufe (Einzellehre)
37 Lehrberufskombinationen (Doppellehre)

Lehrberuf(e)	Lehrlinge	Lehrbetriebe	Prüfungen	
			bestanden	nicht bestanden
Applikationsentwicklung - Coding	37	25	-	-
Applikationsentwicklung - Coding & Informationstechnologie - Systemtechnik	G	G	-	-
Archiv-, Bibliotheks- und InformationsassistentIn	5	4	G	0
Assistent/Assistentin in der Sicherheitsverwaltung	12	G	-	-
Augenoptik	64	18	152	91
BäckerIn	40	32	23	11
BäckerIn & KonditorIn (ZuckerbäckerIn)	5	5	-	-
Backtechnologie	G	G	-	-
Bankkaufmann/-frau	63	26	29	G
Bautechnische Assistenz	12	10	-	-
Bautechnische(r) ZeichnerIn	47	36	26	5
Bekleidungsgestaltung*	-	-	8	5
Bekleidungsgestaltung - Damenbekleidung	11	7	-	-
Bekleidungsgestaltung - Damenbekleidung & Bekleidungsdesign	G	G	-	-
Bekleidungsgestaltung - Damenbekleidung & Herrenbekleidung	G	G	-	-
Bekleidungsgestaltung - Herrenbekleidung	6	5	-	-
Bauwerksabdichtungstechnik	17	5	-	-
BerufsfotografIn	4	3	9	0
BerufskraftfahrerIn - Güterbeförderung	4	G	0	0
Beschriftungsdesign und Werbetechnik	12	10	5	G
Beschriftungsdesign und Werbetechnik & MalerIn und BeschichtungstechnikerIn - Funktionsbeschichtungen	G	G	-	-
Betonbau	8	G	-	-
Betonbau & Hochbau	9	4	-	-
Betonbau & Tiefbau	6	G	-	-
Betonfertigteiltechnik	G	G	0	0
Betonfertigungstechnik	G	G	G	0
Betriebsdienstleistungen	G	G	0	0
Betriebslogistikkaufmann/-frau	112	51	40	G
Bildhauerei	0	0	G	G
BlechblasinstrumentenerzeugerIn	G	G	G	0
BodenlegerIn	25	18	13	G
BodenlegerIn & MalerIn u. BeschichtungstechnikerIn - Funktionsbeschichtungen	6	G	-	-
Brau- und Getränketechnik	4	3	G	0
BuchbinderIn	G	G	0	0
Buchbindetechnik und Postpresstechnologie - Schwerpunkt	G	G	-	-
BuchbinderIn	G	G	-	-
BüchsenmacherIn	G	G	-	-

Lehrberuf(e)	Lehrlinge	Lehr- betriebe	Prüfungen	
			bestanden	nicht bestanden
Buch- und Medienwirtschaft - Buch- und Musikalienhandel	5	G	3	G
Bürokaufmann/-frau	460	274	406	96
Bürokaufmann/-frau & Allgemeiner Einzelhandel	27	5	-	-
Bürokaufmann/-frau & Einzelhandel - Einrichtungsberatung	3	G	-	-
Bürokaufmann/-frau & Einzelhandel - Eisen- und Hartwaren	G	G	-	-
Bürokaufmann/-frau & Einzelhandel - Elektro- und Elektronikberatung	G	G	-	-
Bürokaufmann/-frau & Einzelhandel - Kraftfahrzeuge und Ersatzteile	G	G	-	-
Bürokaufmann/-frau & Einzelhandel - Lebensmittelhandel	3	G	-	-
Bürokaufmann/-frau & Einzelhandel - Textilhandel	G	G	-	-
Chemieverfahrenstechnik	19	3	10	5
DachdeckerIn	G	G	9	G
DrogistIn	29	6	12	G
Drucktechnik - Bogenflachdruck	4	4	G	0
Drucktechnik - Digitaldruck	G	G	0	0
Druckvorstufentechnik	G	G	0	0
E-Commerce-Kaufmann/-frau	31	24	5	G
EDV-Kaufmann/-frau	4	3	0	0
EinkäuferIn	5	4	G	0
Einzelhandel - Allgemeiner Einzelhandel	168	60	35	G
Einzelhandel - Baustoffhandel	41	10	16	4
Einzelhandel - Einrichtungsberatung	69	9	25	0
Einzelhandel - Eisen- und Hartwaren	17	11	19	G
Einzelhandel - Eisen- und Hartwaren & E-Commerce- Kaufmann/-frau	G	G	-	-
Einzelhandel - Elektro-Elektronikberatung	24	17	22	G
Einzelhandel - Feinkostfachverkauf	31	10	3	3
Einzelhandel - Feinkostfachverkauf & Großhandelskauf- mann/-frau	G	G	-	-
Einzelhandel - Gartencenter	10	5	4	0
Einzelhandel - Kraftfahrzeuge u. Ersatzteile	36	20	12	4
Einzelhandel - Lebensmittelhandel	408	56	174	37
Einzelhandel - Parfümerie	24	3	9	0
Einzelhandel - Schuhe	24	12	11	0
Einzelhandel - Schuhe & Orthopädienschuhmacher/in	G	G	-	-
Einzelhandel - Sportartikel	148	74	59	0
Einzelhandel - Telekommunikation	50	16	12	G
Einzelhandel - Textilhandel	142	64	81	16
Einzelhandel - Uhren- u. Juwelenberatung	7	5	4	0
Elektronik*	-	-	9	G
Elektronik - Angewandte Elektronik	31	6	-	-
Elektronik - Angewandte Elektronik & Netzwerktechnik	G	G	-	-
Elektronik - Informations- u. Telekommunikationstechnik	10	G	-	-
Elektronik - Kommunikationselektronik	6	5	-	-
Elektronik - Kommunikationselektronik & Netzwerktechnik	12	8	-	-
Elektrotechnik*	-	-	261	97
Elektrotechnik - Anlagen- und Betriebstechnik	97	17	-	-
Elektrotechnik - Anlagen- und Betriebstechnik & Automatisierungs- und Prozessleittechnik	135	39	-	-

Lehrberuf(e)	Lehrlinge	Lehr- betriebe	Prüfungen	
			bestanden	nicht bestanden
Elektrotechnik - Anlagen- und Betriebstechnik & Erneuerbare Energien	4	G	-	-
Elektrotechnik - Anlagen- und Betriebstechnik & Gebäudeleittechnik Energien	3	3	-	-
Elektrotechnik - Anlagen- und Betriebstechnik & Netzwerk- und Kommunikationstechnik	G	G	-	-
Elektrotechnik - Automatisierungs- und Prozessleittechnik & Erneuerbare Energien	G	G	-	-
Elektrotechnik - Elektro- und Gebäudetechnik	128	65	-	-
Elektrotechnik - Elektro- und Gebäudetechnik & Erneuerbare Energien	9	6	-	-
Elektrotechnik - Elektro- und Gebäudetechnik & Gebäude- leittechnik	492	116	-	-
Elektrotechnik - Elektro- und Gebäudetechnik & Gebäudetechnik- Service	4	4	-	-
Elektrotechnik - Elektro- und Gebäudetechnik & Netzwerk- und Kommunikationstechnik	9	5	-	-
Elektrotechnik - Energietechnik	14	G	-	-
Elektrotechnik - Energietechnik & Automatisierungs- und Prozessleittechnik	7	G	-	-
Elektrotechnik - Energietechnik & Erneuerbare Energien	6	3	-	-
Entsorgungs- und Recyclingfachmann/-frau - Abfall	3	G	0	0
Fahrradmechatronik	26	22	-	-
Feinoptik	20	G	5	0
Fertigungsmesstechnik - Schwerpunkt Produktmessung	G	G	-	-
Finanz- und Rechnungswesenassistent	5	5	4	3
Finanzdienstleistungskaufmann/-frau	G	G	G	0
Fitnessbetreuung	35	22	8	3
Fleischverarbeitung	51	28	16	0
Fleischverkauf	G	G	0	G
FloristIn	75	47	46	11
Forsttechnik	3	3	0	7
Foto- und Multimediakaufmann/-frau	3	3	G	0
FriseurIn (StylistIn)	275	140	93	23
FriseurIn (Stylistin) & KosmetikerIn	G	G	-	-
FußpflegerIn	3	3	39	20
FußpflegerIn & KosmetikerIn	78	44	-	-
Fußpfleger/in & Masseur/Masseurin	G	G	-	-
Garten- und Grünflächengestaltung - Greenkeeping	G	G	0	0
Garten- und Grünflächengestaltung - Landschaftsgärtnerei	55	21	15	4
Garten- und Grünflächengestaltung - Landschaftsgärtnerei & Pflasterer/Pflasterin	G	G	-	-
Gastronomiefachmann/-frau	66	49	20	3
Geoinformationstechnik	G	G	0	0
Gießereitechnik - Nichteisenmetallguss	0	0	G	0
Glasbautechnik*	-	-	10	G
Glasbautechnik - Glasbau	11	8	-	-
Glasbautechnik - Glasbau & Glaskonstruktionen	4	4	-	-
Glasbautechnik - Glaskonstruktionen & Planung und Konstruktion	G	G	-	-
Glasbautechnik - Glasbau & SpenglerIn	13	10	-	-
GlasbläserIn und GlasinstrumenteerzeugerIn	G	G	G	0

Lehrberuf(e)	Lehrlinge	Lehr- betriebe	Prüfungen	
			bestanden	nicht bestanden
Gold- und SilberschmiedIn und JuwelierIn	3	3	3	0
Großhandelskaufmann/-frau	54	26	17	7
HafnerIn	15	11	10	G
HafnerIn & RauchfangkehrerIn	G	G	-	-
Hochbau	252	61	-	-
Hochbau & Tiefbau	G	G	-	-
Hochbau & ZimmererIn	19	8	-	-
HochbauspezialistIn - Schwerpunkt Neubau	3	2	-	-
HohlglasveredlerIn - Glasmalerei	0	0	G	0
Holztechnik*	-	-	11	G
Holztechnik - Sägetechnik	15	5	-	-
Holztechnik - Werkstoffproduktion	9	4	-	-
Holztechnik - Werkstoffproduktion & Sägetechnik	3	G	-	-
HörgeräteakustikerIn	G	G	61	62
HörgeräteakustikerIn & AugenoptikerIn	G	G	-	-
Hotel- und GastgewerbeassistentIn	222	135	94	11
Hotel- und Restaurantfachmann/-frau	3	3	-	-
Hotelkaufmann/-frau	39	28	18	G
Immobilienkaufmann/-frau	3	3	3	0
Immobilienkaufmann/Immobilienkauffrau - Schwerpunkt Makler	G	G	0	0
Immobilienkaufmann/Immobilienkauffrau - Schwerpunkt Verwalter	G	G	0	0
Industriekaufmann/-frau	16	12	3	G
Informationstechnologie - Betriebstechnik	18	12	-	-
Informationstechnologie - Informatik	9	8	24	21
Informationstechnologie - Systemtechnik	133	94	-	-
Informationstechnologie - Technik	30	27	38	13
Installations- und Gebäudetechnik*	-	-	120	35
Installations- und Gebäudetechnik - Gas- und Sanitärtechnik	124	42	-	-
Installations- und Gebäudetechnik - Gas- und Sanitärtechnik & Heizungstechnik	328	106	-	-
Installations- und Gebäudetechnik - Heizungstechnik	20	12	-	-
Installations- und Gebäudetechnik - Heizungstechnik & Lüftungstechnik	G	G	-	-
Installations- und Gebäudetechnik - Lüftungstechnik	4	G	-	-
Kälteanlagentechnik	33	10	25	9
KanzleiasistentIn - Schwerpunkt Rechtsanwaltskanzlei	4	4	-	-
Karosseriebautechnik	149	79	45	9
Koch/Köchin	379	231	211	71
Koch/Köchin & Konditorei (Zuckerbäckerei) allgemeine Konditorei	G	G	-	-
KonditorIn (ZuckerbäckerIn)	56	39	37	6
Konditorei (Zuckerbäckerei) Schwerpunkt allgemeine Konditorei	29	23	-	-
Konditorei (Zuckerbäckerei) Schwerpunkt Patisserie	4	4	-	-
KonstrukteurIn - Installations- und Gebäudetechnik	17	9	3	0
KonstrukteurIn - Elektroinstallationstechnik	0	0	G	0
KonstrukteurIn - Maschinenbautechnik	4	4	0	0
KosmetikerIn	7	7	31	17
Kraftfahrzeugtechnik*	-	-	147	44
Kraftfahrzeugtechnik - Motorradtechnik	9	6	-	-
Kraftfahrzeugtechnik - Motorradtechnik & Hochvolt-Antriebe	G	G	-	-

Lehrberuf(e)	Lehrlinge	Lehr- betriebe	Prüfungen	
			bestanden	nicht bestanden
Kraftfahrzeugtechnik - Motorradtechnik & Systemelektronik	G	G	-	-
Kraftfahrzeugtechnik - Nutzfahrzeugtechnik	59	18	-	-
Kraftfahrzeugtechnik - Nutzfahrzeugtechnik & Hochvolt-Antriebe	10	3	-	-
Kraftfahrzeugtechnik - Nutzfahrzeugtechnik & Systemelektronik	87	17	-	-
Kraftfahrzeugtechnik - Personenkraftwagentechnik	347	161	-	-
Kraftfahrzeugtechnik - Personenkraftwagentechnik & Hochvolt-Antriebe	42	11	-	-
Kraftfahrzeugtechnik - Personenkraftwagentechnik & Motorradtechnik	G	G	-	-
Kraftfahrzeugtechnik - Personenkraftwagentechnik & Nutzfahrzeugtechnik	G	G	-	-
Kraftfahrzeugtechnik - Personenkraftwagentechnik & Systemelektronik	214	73	-	-
Kraftfahrzeugtechnik - Personenkraftwagentechnik & Karosseriebautechnik	4	3	-	-
Kunststoffformgebung	G	G	0	0
Kunststoffformgebung & Metalltechnik - Werkzeugbautechnik	7	G	-	-
Kunststofftechnik	6	4	3	0
KupferschmiedIn	G	G	G	0
Labortechnik*	-	-	37	34
Labortechnik - Biochemie	G	G	-	-
Labortechnik - Chemie	101	22	-	-
Lackiertechnik	G	G	G	0
Land- und Baumaschinentechnik - Schwerpunkt Baumaschinen	45	20	10	3
Land- und Baumaschinentechnik - Schwerpunkt Landmaschinen	101	32	37	4
Lebensmitteltechnik	14	5	G	0
MalerIn und BeschichtungstechnikerIn - Schwerpunkt Dekor- maltechnik	0	0	G	G
MalerIn und BeschichtungstechnikerIn - Schwerpunkt Funktionsbeschichtungen	157	88	51	28
MalerIn und BeschichtungstechnikerIn - Schwerpunkt Historische Maltechnik	3	3	G	0
MaskenbildnerIn	0	0	G	0
MasseurIn & KosmetikerIn	G	G	-	-
MaurerIn	97	37	113	37
MaurerIn & SchalungsbauerIn	8	5	-	-
MaurerIn & ZimmererIn	20	10	-	-
Mechatronik*	-	-	70	25
Mechatronik - Automatisierungstechnik	96	19	-	-
Mechatronik - Automatisierungstechnik & Robotik	18	6	-	-
Mechatronik - Automatisierungstechnik & SPS-Technik	15	9	-	-
Mechatronik - Büro- und EDV-Systemtechnik	3	G	-	-
Mechatronik - Elektromaschinentechnik	3	3	-	-
Mechatronik - Fertigungstechnik	62	17	-	-
Mechatronik - Fertigungstechnik & WaffenmechanikerIn	G	G	-	-
Mechatronik - Fertigungstechnik & Robotik	5	4	-	-
Mechatronik - Fertigungstechnik & SPS-Technik	3	G	-	-
Mechatronik - IT-, Digitalsystem- und Netzwerktechnik	7	G	-	-
Mechatronik - IT-, Digitalsystem- und Netzwerktechnik & Robotik	G	G	-	-
Medienfachmann/-frau - Mediendesign	0	0	15	6

Lehrberuf(e)	Lehrlinge	Lehr- betriebe	Prüfungen	
			bestanden	nicht bestanden
Medienfachmann/-frau - Grafik, Print, Publishing und audiovisuelle Medien	22	17	10	G
Medienfachmann/-frau - Online-Marketing	3	3	-	-
Medienfachmann/-frau - Webdevelopment und audiovisuelle Medien	7	7	3	3
Metallbearbeitung	23	9	14	19
Metallbearbeitung & Land- und Baumaschinentechnik - Landmaschinen	4	G	-	-
Metalltechnik*	-	-	294	86
Metalltechnik - Fahrzeugbautechnik	38	9	-	-
Metalltechnik - Maschinenbautechnik	451	84	-	-
Metalltechnik - Maschinenbautechnik & Automatisierungstechnik	15	8	-	-
Metalltechnik - Maschinenbautechnik & Konstruktionstechnik	4	4	-	-
Metalltechnik - Maschinenbautechnik & Prozess- und Fertigungstechnik	G	G	-	-
Metalltechnik - Maschinenbautechnik & Stahlbautechnik	G	G	-	-
Metalltechnik - Metallbau- und Blechtechnik	194	80	-	-
Metalltechnik - Metallbau- und Blechtechnik & Elektrotechnik - Energietechnik	G	G	-	-
Metalltechnik - Metallbau- und Blechtechnik & Automatisierungstechnik	G	G	-	-
Metalltechnik - Metallbau- und Blechtechnik & Konstruktions- technik	5	4	-	-
Metalltechnik - Metallbau- und Blechtechnik & Schweißtechnik	G	G	-	-
Metalltechnik - Schmiedetechnik	10	9	-	-
Metalltechnik - Schweißtechnik	4	3	-	-
Metalltechnik - Stahlbautechnik	56	27	-	-
Metalltechnik - Stahlbautechnik & Metalldesign - Metalldrückerei	G	G	-	-
Metalltechnik - Stahlbautechnik & Schmiedetechnik	G	G	-	-
Metalltechnik - Stahlbautechnik & Schweißtechnik	G	G	-	-
Metalltechnik - Werkzeugbautechnik	20	9	-	-
Metalltechnik - Werkzeugbautechnik & WaffenmechanikerIn	4	G	-	-
Metalltechnik - Werkzeugbautechnik & Kontruktionstechnik	G	G	-	-
Metalltechnik - Zerspanungstechnik	140	13	-	-
Milchtechnologie	25	7	53	7
Mobilitätsservice	8	G	G	0
Nah- und Distributionslogistik	10	G	-	-
Oberflächentechnik - Pulverbeschichtung	0	0	G	0
Ofenbau- und Verlegetechnik	9	8	4	G
Orgelbau	0	0	G	0
OrthopädienschuhmacherIn	8	6	6	0
Orthopädietechnik - Orthesentechnik	3	G	0	0
Orthopädietechnik - Prothesentechnik	G	G	G	G
Papiertechnik	G	G	0	0
Personaldienstleistung	G	G	0	0
Pflasterer/Pflasterin	5	3	G	0
Pharmatechnologie	21	G	16	9
Pharmazeutisch-kaufmännische Assistenz	108	75	66	25

Lehrberuf(e)	Lehrlinge	Lehr- betriebe	Prüfungen	
			bestanden	nicht bestanden
PhysiklaborantIn	5	4	0	0
Platten- und FliesenlegerIn	74	45	24	7
Polsterer/Polsterin	G	G	0	G
Prozesstechnik	60	4	19	7
RauchfangkehrerIn	37	26	10	0
RechtskanzleiassistentIn	0	0	13	G
Reifen- und Vulkanisationstechnik	G	G	0	0
Reinigungstechnik	3	G	0	0
ReisebüroassistentIn	4	3	8	0
Restaurantfachmann/-frau	158	114	94	38
Restaurantfachmann/Restaurantfachfrau & Hotel- und Gastgewerbeassistent/in	G	G	-	-
Schalungsbau	0	0	6	G
Schalungsbau & TiefbauerIn	3	3	-	-
Seilbahntechnik	39	21	35	6
Seilbahntechnik & Elektrotechnik - Anlagen- und Betriebs- technik	37	18	-	-
Sonnenschutztechnik	11	5	5	0
Speditionskaufmann/-frau	92	23	39	0
Speditionslogistik	5	3	15	0
SpenglerIn	51	37	34	19
SpenglerIn & DachdeckerIn	17	11	-	-
SpenglerIn & Bauwerksabdichtungstechnik	4	4	-	-
Sportadministration	G	G	G	0
Sportgerätekraft	G	G	0	0
SteinmetzIn	3	3	4	0
Steinmetztechnik	6	4	0	0
Steuerassistent	31	12	10	3
Straßenerhaltungsfachmann/-frau	G	G	0	0
StukkateurIn und TrockenausbauerIn	4	3	9	3
Systemgastronomiefachmann/-frau	22	14	4	5
TapeziererIn und DekorateurIn	38	27	14	3
Technische(r) ZeichnerIn	17	13	12	G
Technische(r) ZeichnerIn & Metalltechnik - Maschinenbau- technik	4	G	-	-
Textilchemie	G	G	G	0
TiefbauerIn	67	14	21	0
Tierärztliche Ordinationsassistent	4	3	G	0
TierpflegerIn	5	3	G	0
Tischlerei	237	133	87	33
Tischlereitechnik - Planung	65	44	13	3
Tischlereitechnik - Produktion	90	63	24	6
Transportbetontechnik	0	0	G	0
UhrmacherIn - ZeitmesstechnikerIn	G	G	G	G
Veranstaltungstechnik	11	8	G	0
VergolderIn und StaffiererIn	G	G	G	0
VermessungstechnikerIn	33	14	8	3
Verpackungstechnik	4	G	3	0
Versicherungskaufmann/-frau	38	15	46	6

Lehrberuf(e)	Lehrlinge	Lehr- betriebe	Prüfungen	
			bestanden	nicht bestanden
VerwaltungsassistentIn	59	35	19	9
Wärme-, Kälte-, Schall- und Brandschutztechnik	3	G	4	G
Werkstofftechnik*	-	-	0	0
Werkstofftechnik - Werkstoffprüfung	5	G	-	-
Werkstofftechnik - Werkstoffprüfung & Metalltechnik - Maschinenbautechnik	G	G	-	-
Werkstofftechnik - Werkstoffprüfung & Wärmebehandlung	G	G	-	-
Zahnärztliche Fachassistenz	12	9	12	0
ZahntechnikerIn	28	18	3	0
Zahntechnische Fachassistenz	G	G	-	-
Zimmerei	275	96	94	23
Zimmereitechnik	71	36	16	0
Gesamt	10.569	**3.227	4.211	1.253
Vorjahreszahlen	10.666	**3.285	3.855	1.235

* modularer Lehrberuf

** Die Gesamtzahl der Lehrbetriebe ist um Mehrfachzugehörigkeiten bereinigt

G: Wenn in Tabellen Datenzellen mit weniger als drei Einheiten besetzt sind, muss lt. Datenschutzrichtlinien der WKÖ die Zahl 1 oder 2 durch ein G für „geheim“ ersetzt werden.

Impressum

Lehrlingsstelle | Wirtschaftskammer Tirol
Egger-Lienz-Straße 118 | 6020 Innsbruck
T 05 90 90 5-7300 | F 05 90 90 5-7315
E lehrling@wktiroel.at | W www.tirol-lehrling.at