



SPRUNGBRETT LEHRE!



Tiroler Lehrlingsstatistik 2019

Wirtschaftskammer Tirol
Lehrlingsstelle
Januar 2020

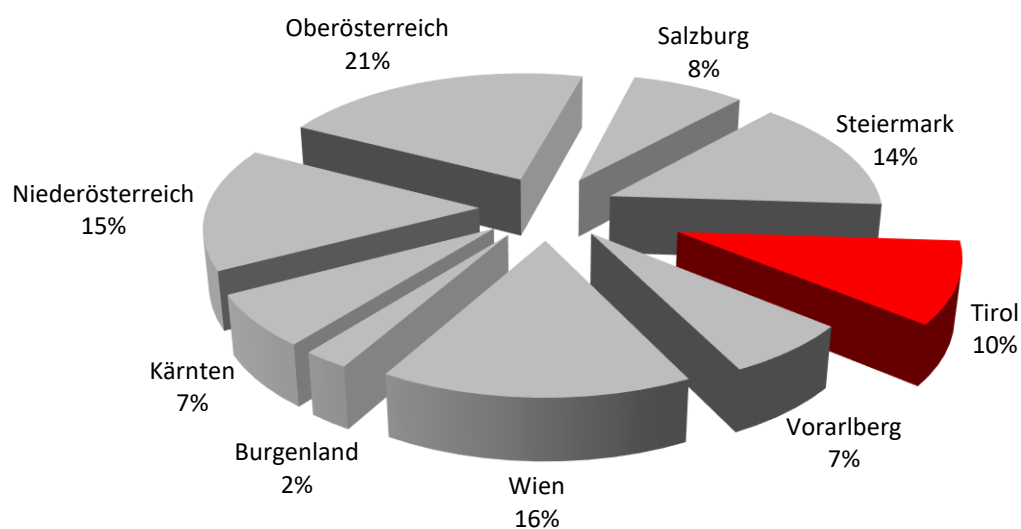
Inhaltsverzeichnis

	Seite
Österreichische Lehrlingssituation	1
Lehrlingsausbildung in Tirol	
Lehrlinge nach Sparten und Lehrjahren	2
Lehrlinge im 1. Lehrjahr	3
Lehrlinge nach Sparten	4
Gegenüberstellung Geburtenzahl zu Lehreintritten	5
Lehrbetriebe bzw. Lehrlinge nach Bezirken	6
Lehrbetriebe nach Sparten und Bezirken	7
Lehrlinge nach Sparten und Bezirken	8
Verlängerte Lehrzeit und Teilqualifizierung	9
Tiroler Top Ten - Lehrberufe	10
Die 10 häufigsten Lehrberufe der Mädchen und Burschen	11
Vorzeitige Lösungen	12
Schulbildung der Lehrlinge	13
Lehrlinge mit nichtösterreichischer Staatsbürgerschaft	14
Lehrlingswettbewerb	15
Lehrabschlussprüfung	16
Landes-Berufsausbildungsbeirat	17
Feststellungsverfahren, Erhöhung der Verhältniszahlen	18
Betriebsbesuche, Ausbildungsberatungen	19
Ausgezeichneter Tiroler Lehrbetrieb	20
Weiterbildungspass für LehrlingsausbilderInnen	20
Förderungen für Lehrlinge und Lehrbetriebe	21
Lehrberufe in Tirol/Gesamtübersicht	23
 Impressum	

ÖSTERREICHISCHE LEHRLINGSSITUATION 2019

Mit Stichtag 31.12.2019 waren in Österreich 109.111 Lehrlinge beschäftigt. Das ist ein Plus von 1.196 Lehrlingen (+1,1 %) gegenüber dem Vorjahr. Die Zahl der Lehranfänger ist um 520 Lehrlinge (-1,5 %) gesunken.

Bundesland	Lehrlingsstand		Veränderung zum Vorjahr		Lehrlinge im 1. Lehrjahr		Veränderung zum Vorjahr
	absolut	Anteil in %	absolut	in %	2018	2019	in %
Burgenland	2.579	2,4	58	2,3	829	889	7,2
Kärnten	7.165	6,6	44	0,6	2.349	2.306	-1,8
Niederösterreich	16.811	15,4	657	4,1	5.227	5.369	2,7
Oberösterreich	23.294	21,3	134	0,6	7.368	7.041	-4,4
Salzburg	8.454	7,7	32	0,4	2.614	2.497	-4,5
Steiermark	15.543	14,2	-60	-0,4	4.980	4.771	-4,2
Tirol	10.874	10,0	3	0,03	3.438	3.326	-3,3
Vorarlberg	7.238	6,6	74	1,0	2.138	2.137	0,0
Wien	17.153	15,7	254	1,5	5.459	5.546	1,6
ÖSTERREICH	109.111	100,0	1.196	1,1	34.402	33.882	-1,5



LEHRLINGSAUSBILDUNG IN TIROL

Zum Stichtag 31.12.2019 waren im Bundesland Tirol insgesamt 10.874 Lehrlinge in Ausbildung, davon 7.358 (68 %) Burschen und 3.516 (32 %) Mädchen. Gegenüber dem Vorjahr ist das ein Plus von 3 Lehrlingen (+0,03 %).

Anzahl der Lehrlinge nach Sparten und Lehrjahren

Sparte	Lehrjahr					Veränderungen gegenüber 2018	
	1.	2.	3.	4.	gesamt	absolut	in %
Gewerbe und Handwerk	1.623	1.690	1.483	654	5.450	36	0,7
Industrie	369	354	362	248	1.333	12	0,9
Handel	571	529	491	4	1.595	-20	-1,2
Bank und Versicherung	27	35	27	-	89	11	14,1
Transport und Verkehr	72	81	88	22	263	-4	-1,5
Tourismus und Freizeitwirtschaft	359	444	338	16	1.157	-16	-1,4
Information und Consulting	67	74	58	30	229	24	11,7
Nichtkammer *)	186	224	203	53	666	-15	-2,2
Selbständige Ausbildungseinrichtungen **)	52	27	7	6	92	-25	-21,4
Gesamt	3.326	3.458	3.057	1.033	10.874	3	0,03

Veränderungen gegenüber 2018:

absolut	-112	137	-24	2	3
in %	-3,3	4,1	-0,8	0,2	0,03

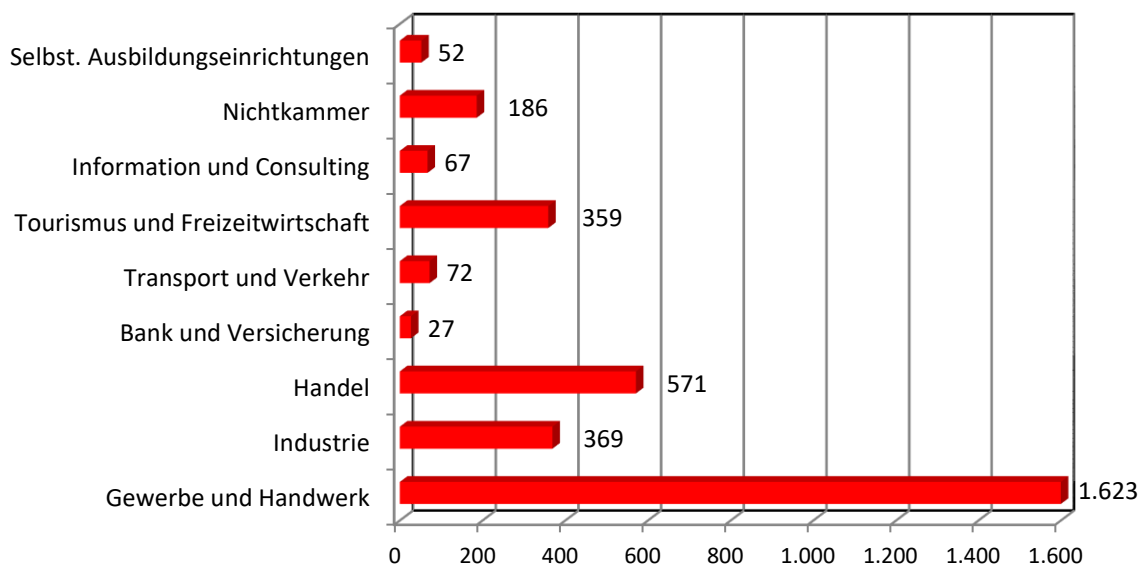
*) Nicht der Kammer der gewerblichen Wirtschaft zugehörige Betriebe (z.B.: Rechtsanwälte, Apotheken, Schulen, Universitäten)

***) Institutionen mit dem Hauptziel der Lehrlingsausbildung

Anzahl der Lehrlinge im 1. Lehrjahr

Zum Stichtag 31.12.2019 waren in Tirol 3.326 Lehrlinge im 1. Lehrjahr in Ausbildung, das sind 112 (-3,3 %) weniger als im Vorjahr.

Sparte	2019			2018			Veränderungen gegenüber 2018	
	männl.	weibl.	gesamt	männl.	weibl.	gesamt	absolut	in %
Gewerbe und Handwerk	1.272	351	1.623	1.275	373	1.648	-25	-1,5
Industrie	303	66	369	279	63	342	27	7,9
Handel	238	333	571	229	344	573	-2	-0,3
Bank und Versicherung	11	16	27	13	18	31	-4	-12,9
Transport und Verkehr	50	22	72	47	26	73	-1	-1,4
Tourismus und Freizeitwirtschaft	175	184	359	239	193	432	-73	-16,9
Information und Consulting	39	28	67	38	20	58	9	15,5
Nichtkammer	78	108	186	90	111	201	-15	-7,5
Selbst. Ausbildungseinrichtungen	31	21	52	52	28	80	-28	-35,0
Gesamt	2.197	1.129	3.326	2.262	1.176	3.438	-112	-3,3



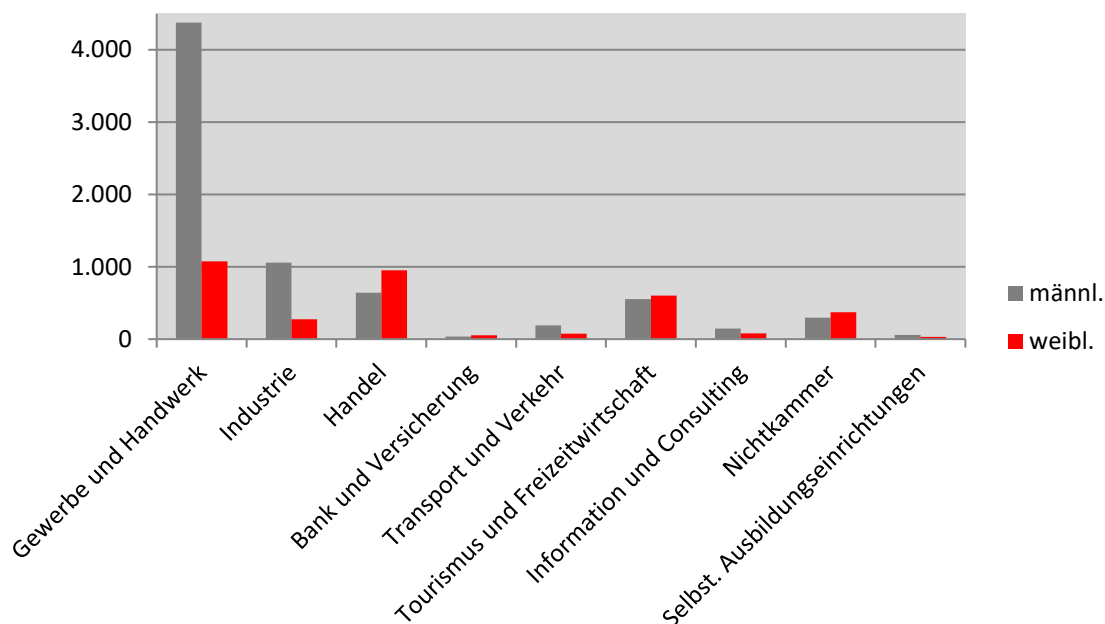
Lehrlinge nach Sparten

Anzahl der Lehrlinge nach Sparten und Geschlecht

Sparte	2019			2018			Veränderungen gegenüber 2018	
	männl.	weibl.	gesamt	männl.	weibl.	gesamt	absolut	in %
Gewerbe und Handwerk	4.377	1.073	5.450	4.320	1.094	5.414	36	0,7
Industrie	1.058	275	1.333	1.038	283	1.321	12	0,9
Handel	642	953	1.595	625	990	1.615	-20	-1,2
Bank und Versicherung	36	53	89	36	42	78	11	14,1
Transport und Verkehr	189	74	263	188	79	267	-4	-1,5
Tourismus und Freizeitwirtschaft	554	603	1.157	582	591	1.173	-16	-1,4
Information und Consulting	148	81	229	138	67	205	24	11,7
Nichtkammer	295	371	666	301	380	681	-15	-2,2
Selbst. Ausbildungseinrichtungen	59	33	92	78	39	117	-25	-21,4
Gesamt	7.358	3.516	10.874	7.306	3.565	10.871	3	0,03

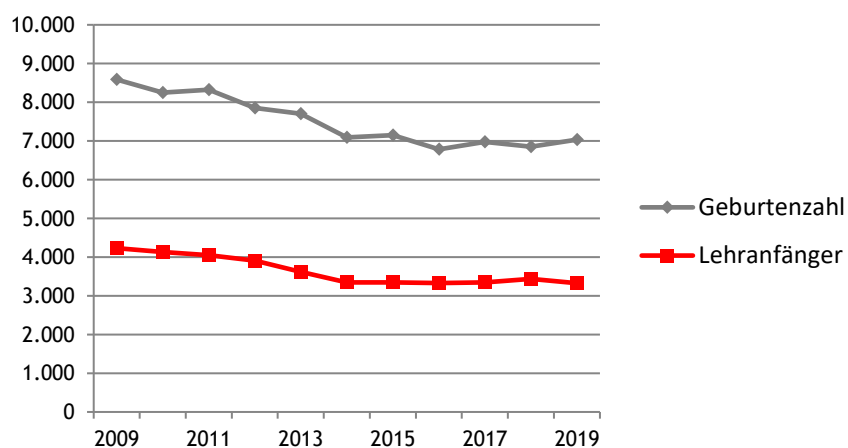
Veränderungen gegenüber 2018:

absolut	52	-49	3
in %	0,7	-1,4	0,03



Gegenüberstellung Geburtenzahl zu Lehreinritten

Geburten- jahrgang	Geburten- zahl	Ende Schulpflicht	Lehranfänger	Anteil Lehnanfänger an Geburtenzahl in %
1965	11.405	1980	5.812	50,96
1970	9.877	1985	5.282	53,80
1975	8.449	1990	4.112	48,67
1980	8.257	1995	3.589	43,47
1985	7.988	2000	3.983	49,86
1986	7.914	2001	3.905	49,34
1987	7.909	2002	3.984	50,37
1988	7.995	2003	3.991	49,92
1989	8.003	2004	4.130	51,57
1990	8.198	2005	4.246	51,79
1991	8.645	2006	4.379	50,65
1992	8.853	2007	4.575	51,68
1993	8.858	2008	4.316	48,72
1994	8.587	2009	4.231	49,27
1995	8.248	2010	4.128	50,05
1996	8.322	2011	4.048	48,64
1997	7.849	2012	3.912	49,84
1998	7.701	2013	3.617	46,96
1999	7.096	2014	3.347	47,17
2000	7.151	2015	3.344	46,76
2001	6.784	2016	3.334	49,15
2002	6.975	2017	3.348	48,00
2003	6.849	2018	3.438	50,20
2004	7.038	2019	3.326	47,26
2005	6.914	2020		

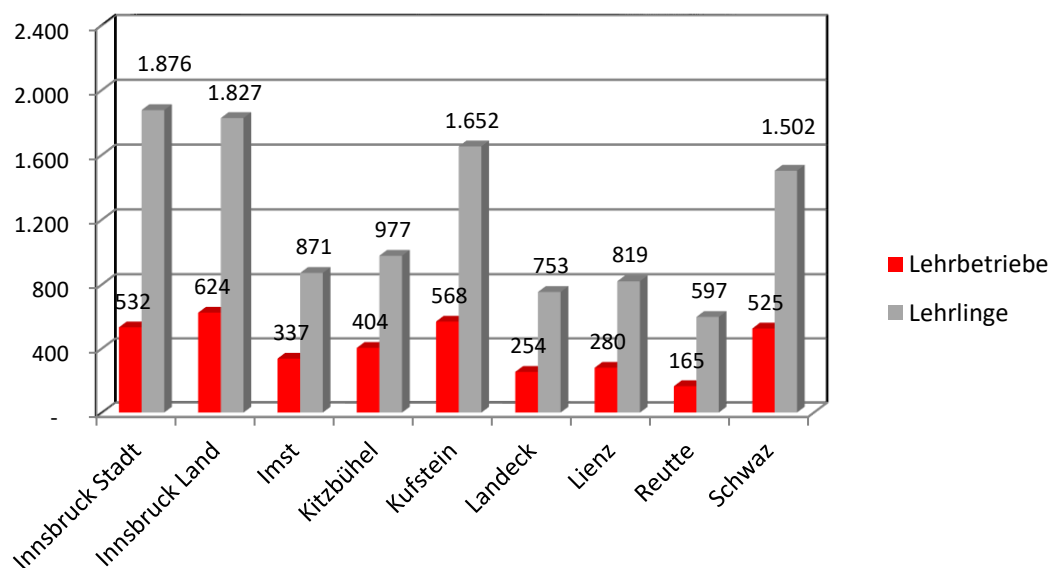


Quelle Geburtenzahl: Demographische Daten Tirol 2010, Amt der Tiroler Landesregierung, Raumordnung-Statistik, Landesstatistik Tirol, Juli 2011

Anzahl der Lehrbetriebe bzw. Lehrlinge nach Bezirken

Bezirk	Lehrbetriebe			Lehrlinge		
	2019	2018	+/-	2019	2018	+/-
Innsbruck Stadt	532	560	-28	1.876	1.909	-33
Innsbruck Land	624	608	16	1.827	1.710	117
Imst	337	322	15	871	872	-1
Kitzbüchel	404	405	-1	977	1.037	-60
Kufstein	568	589	-21	1.652	1.705	-53
Landeck	254	258	-4	753	751	2
Lienz	280	293	-13	819	823	-4
Reutte	165	171	-6	597	631	-34
Schwaz	525	487	38	1.502	1.433	69
Gesamt*	3.402	3.390	12	10.874	10.871	3

Die Anzahl der Lehrbetriebe ist im Vergleich zum Vorjahr tirolweit leicht gestiegen. Das größte Plus an Lehrbetrieben gab es im Bezirk Schwaz, gefolgt von Innsbruck-Land und Imst. Rückgänge gab es in den Bezirken Innsbruck-Stadt, Kufstein, Lienz, Reutte, Landeck und Kitzbühel. Die Zahl der Lehrlinge ist in den Bezirken Innsbruck-Land, Schwaz und Landeck gestiegen.



* Die Gesamtzahl der Lehrbetriebe ist um Mehrfachzugehörigkeiten bereinigt.

Anzahl der Lehrbetriebe nach Sparten und Bezirken

Sparte	Ibk. Stadt	Ibk. Land	Imst	Kitz-bühel	Kuf-stein	Land-eck	Lienz	Reutte	Schwaz	gesamt	2018 +/-
Gewerbe und Handwerk	238	379	205	232	331	132	152	92	301	1.985	29
Industrie	10	23	10	11	27	4	10	5	10	92	0
Handel	109	91	60	54	81	47	62	32	89	461	-28
Bank und Versicherung	9	10	4	7	G	G	G	0	3	36	7
Transport und Verkehr	8	8	8	7	24	9	G	G	12	75	-7
Tourismus und Freizeitwirtschaft	57	81	41	60	62	55	33	26	83	486	9
Information und Consulting	54	16	9	15	25	5	7	5	19	154	18
Nichtkammer	67	36	14	27	31	12	21	9	34	228	-22
Selbst. Ausbildungseinrichtungen	G	G	0	0	G	G	G	0	G	3	-2
Gesamt*	532	624	337	404	568	254	280	165	525	3.402	12

Veränderungen gegenüber 2018:

absolut	-28	16	15	-1	-21	-4	-13	-6	38	12
in %	-5,0	2,6	4,7	-0,2	-3,6	-1,6	-4,4	-3,5	7,8	0,4

Derzeit gibt es 3.402 Ausbildungsbetriebe in Tirol. Führend ist die Sparte Gewerbe und Handwerk mit 1.985 Betrieben, gefolgt vom Tourismus mit 486 und dem Handel mit 461 Lehrbetrieben.

* Die Gesamtzahl der Lehrbetriebe ist um Mehrfachzugehörigkeiten bereinigt.

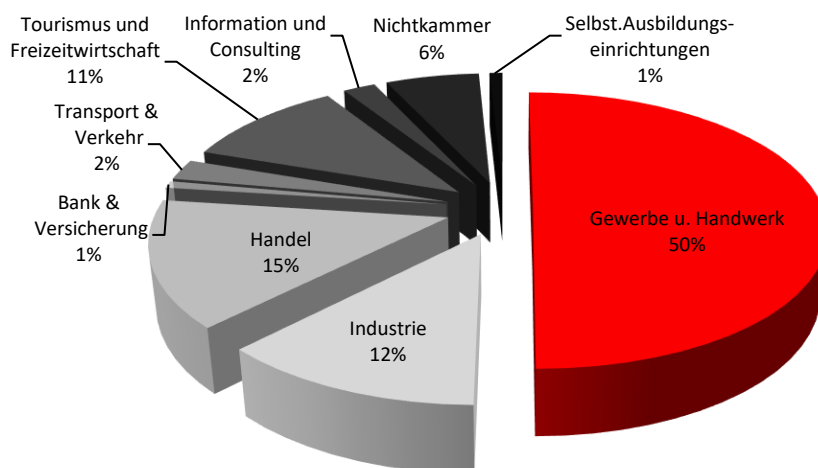
Anzahl der Lehrlinge nach Sparten und Bezirken

Sparte	lbk. Stadt	lbk. Land	Imst	Kitz-bühel	Kufstein	Land-eck	Lienz	Reutte	Schwaz	gesamt	Anteil in %	2018 +/-
Gewerbe u. Handwerk	780	875	513	534	851	411	443	220	823	5.450	50,1	36
Industrie	67	357	38	72	281	17	105	216	180	1.333	12,3	12
Handel	304	292	143	115	233	141	120	57	190	1.595	14,7	-20
Bank und Versicherung	35	16	9	15	G	5	G	0	5	89	0,8	11
Transport und Verkehr	44	32	15	23	70	31	G	6	40	263	2,4	-4
Tourismus und Freizeitwirtschaft	155	159	114	154	116	112	102	75	170	1.157	10,6	-16
Information und Consulting	89	24	13	21	36	7	7	9	23	229	2,1	24
Nichtkammer	369	47	26	43	50	19	30	14	68	666	6,1	-15
Selbst.Ausbildungseinrichtungen	33	25	0	0	13	10	8	0	3	92	0,9	-25
Gesamt*	1.876	1.827	871	977	1.652	753	819	597	1.502	10.874	100,0	3

Veränderungen gegenüber 2018:

absolut	-33	117	-1	-60	-53	2	-4	-34	69	3
in %	-1,7	6,8	-0,1	-5,8	-3,1	0,3	-0,5	-5,4	4,8	0,03

Auch im Jahr 2019 wurden im Bezirk Innsbruck-Stadt mit 1.876 Lehrlingen am meisten Lehrlinge ausgebildet, gefolgt von Innsbruck-Land mit 1.827, Kufstein mit 1.652 und Schwaz mit 1.502 Lehrlingen.



Verlängerte Lehrzeit und Teilqualifizierung

Nach den Bestimmungen des Berufsausbildungsgesetzes kann die Erlernung des Lehrberufes entweder

- innerhalb einer verlängerten Lehrzeit gem. § 8b Abs.1 BAG oder
- im Rahmen einer Teilqualifikation gem. § 8b Abs.2 BAG

vereinbart werden.

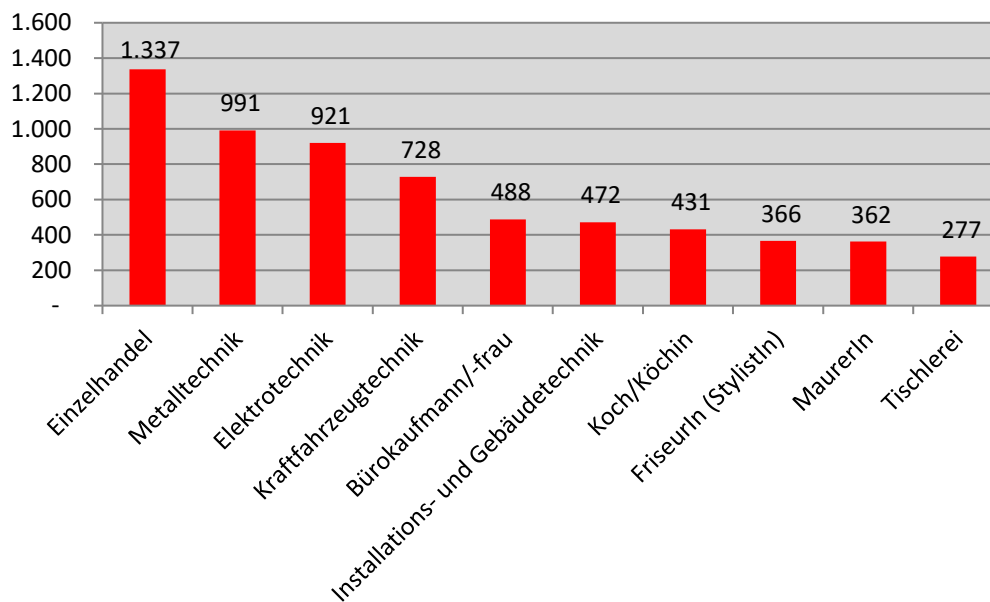
Nähere Informationen dazu unter: www.tirol-lehrling.at

Sparte	Verlängerte Lehre gem. § 8b Abs. 1		Teilqualifizierung gem. § 8b Abs. 2	
	2019	2018	2019	2018
Gewerbe und Handwerk	241	229	28	29
Industrie	22	21	G	G
Handel	167	152	13	14
Bank und Versicherung	0	0	0	0
Transport und Verkehr	G	G	G	0
Tourismus und Freizeitwirtschaft	40	38	7	9
Information und Consulting	G	G	0	G
Nichtkammer	35	29	4	7
Selbst. Ausbildungseinrichtungen	57	55	3	G
Gesamt	565	527	57	64

Die Tiroler "Top Ten" - Lehrberufe

Obwohl in der Tiroler Wirtschaft in ca. 160 Lehrberufen ausgebildet wird, konzentrieren sich 59 % der Lehrlinge auf lediglich 10 Lehrberufe.

	gesamt	Anteil in %
1. Einzelhandel	1.337	12,3
2. Metalltechnik	991	9,1
3. Elektrotechnik	921	8,5
4. Kraftfahrzeugtechnik	728	6,7
5. Bürokaufmann/-frau	488	4,5
6. Installations- und Gebäudetechnik	472	4,3
7. Koch/Köchin	431	4,0
8. FriseurIn (StylistIn)	366	3,4
9. MaurerIn	362	3,3
10. Tischlerei	277	2,5



Die 10 häufigsten Lehrberufe der Mädchen

43,1 % der Mädchen werden in nur drei Lehrberufen ausgebildet. 65,7 % der Mädchen erlernen die Top Ten der Lehrberufe.

	gesamt	Anteil in %
1. Einzelhandelskauffrau	816	23,2
2. Bürokauffrau	383	10,9
3. Friseurin (Stylistin)	315	9,0
4. Hotel- und Gastgewerbeassistentin	206	5,9
5. Köchin	133	3,8
6. Pharmazeutisch-kaufmännische Assistentin	112	3,2
7. Restaurantfachfrau	108	3,1
8. Metalltechnikerin	87	2,5
9. Konditorin (Zuckerbäckerin)	75	2,1
10. Kosmetikerin & Fußpflegerin	75	2,1

Bereits das vierte Jahr in Folge ist mit dem Lehrberuf Metalltechnik ein „typischer Männerberuf“ unter den Top Ten der Mädchen.

Die 10 häufigsten Lehrberufe der Burschen

Wie in den vergangenen Jahren ist die Situation bei den Burschen etwas günstiger. Mit 33,6 % bei den ersten 3 Lehrberufen bzw. 65,3 % bei den Top Ten ist die Konzentration geringer als bei den Mädchen.

	gesamt	Anteil in %
1. Metalltechniker	904	12,3
2. Elektrotechniker	877	11,9
3. Kraftfahrzeugtechniker	693	9,4
4. Einzelhandelskaufmann	521	7,1
5. Installations- und Gebäudetechniker	461	6,3
6. Maurer	359	4,9
7. Koch	298	4,1
8. Zimmerer	261	3,5
9. Tischler	246	3,3
10. Informationstechnologe	187	2,5

Vorzeitige Auflösung von Lehrverhältnissen

Eine Auswertung aufgrund der von den Lehrberechtigten der Lehrlingsstelle angezeigten Auflösungen von Lehrverhältnissen ergibt folgendes Bild:

Gesamtübersicht	2019	2018
einvernehmliche Auflösung	562	538
vorzeitige Auflösung durch den Lehrberechtigten	100	88
vorzeitige Auflösung durch den Lehrling (gesetzlichen Vertreter)	505	551
Lösung während der Probezeit	632	545
außerordentliche Auflösung gem § 15 a BAG	3	G
Summe	1.802	1.723

Ein erheblicher Teil der einvernehmlichen Auflösungen und der vorzeitigen Auflösungen durch den Lehrling resultiert aus Umstiegen im Bereich der integrativen Berufsausbildung sowie aus Übertritten von selbständigen Ausbildungseinrichtungen in reguläre Lehrverhältnisse (ca. 200 Lösungen). Diese Übertritte sind als erfolgreiche Integration in den Arbeitsmarkt und damit positiv zu sehen.

Sparte	1*	2*	3*	4*	5*	Gesamt
Gewerbe und Handwerk	285	48	207	256	3	799
Industrie	38	9	22	41	0	110
Handel	77	19	67	122	0	285
Bank und Versicherung	G	0	0	G	0	4
Transport und Verkehr	9	3	12	14	0	38
Tourismus und Freizeitwirtschaft	102	15	90	151	0	358
Information und Consulting	9	G	8	14	0	32
Nichtkammer	13	0	9	25	0	47
Selbst. Ausbildungseinrichtungen	27	5	90	7	0	129
Summe	562	100	505	632	3	1.802
Veränderung zu 2018	24	12	-46	87	G	79

1* einvernehmliche Auflösung

2* vorzeitige Auflösung durch den Lehrberechtigten

3* vorzeitige Auflösung durch den Lehrling (gesetzlichen Vertreter)

4* Lösung während der Probezeit

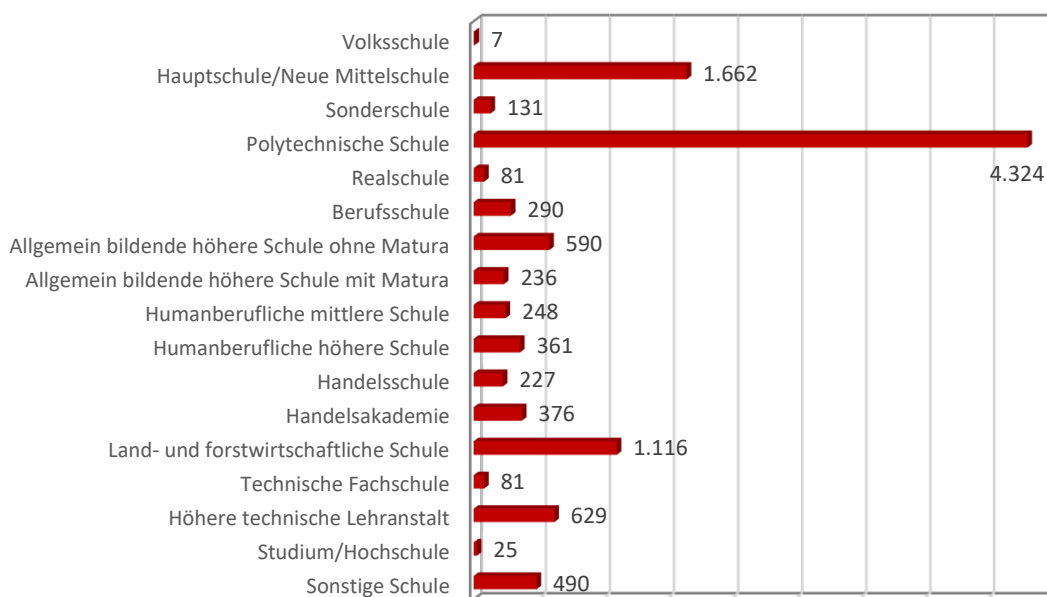
5* außerordentliche Auflösung gem § 15 a BAG

Schulbildung der Lehrlinge

Auswertung aufgrund der Angaben im Lehrvertrag

	gesamt	in %
Volksschule	7	0,1
Hauptschule/Neue Mittelschule	1.662	15,3
Sonderschule	131	1,2
Polytechnische Schule	4.324	39,8
Realschule	81	0,7
Berufsschule	290	2,7
Allgemein bildende höhere Schule ohne Matura	590	5,4
Allgemein bildende höhere Schule mit Matura	236	2,2
Humanberufliche mittlere Schule	248	2,3
Humanberufliche höhere Schule	361	3,3
Handelsschule	227	2,1
Handelsakademie	376	3,5
Land- und forstwirtschaftliche Schule	1.116	10,3
Technische Fachschule	81	0,7
Höhere technische Lehranstalt	629	5,8
Studium/Hochschule	25	0,2
Sonstige Schule	490	4,5
Summe	10.874	100,0

Der Großteil der Lehrlinge (39,8 %) wird weiterhin in den Polytechnischen Schulen auf die Lehre vorbereitet.



Lehrlinge mit nichtösterreichischer Staatsbürgerschaft

Anzahl ausländischer Lehrlinge nach Nationalität

Deutschland	384	Iran	10	Weiters kommen Lehrlinge	
Afghanistan	152	Ukraine	10	aus folgenden Ländern:	
Türkei	152	Slowenien	9	Aserbaidschan	Marokko
Bosnien-Herzegow.	82	Slowakei	8	Brasilien	Moldawien
Kroatien	82	Thailand	8	China	Mongolei
Syrien	71	Bangladesh	7	Dem.Rep. Kongo	Philippinen
Serbien	63	Nigeria	7	Dominik. Republik	Schweden
Ungarn	56	Ghana	5	Finnland	Sierra Leone
Italien	41	Kamerun	5	Gambia	Simbabwe
Spanien	33	Lettland	5	Georgien	Sudan
Rumänien	28	Nordmazedonien	5	Guinea	Tadschikistan
Irak	21	Pakistan	5	Indien	Tunesien
Russland	20	Schweiz	5	Indonesien	USA
Niederlande	19	Tschechien	5	Irland	Usbekistan
Kirgistan	15	Frankreich	4	Kuba	Vietnam
Polen	14	Griechenland	4	Libanon	Weißrussland
Somalia	14	Albanien	3	Luxemburg	
Konventionsflüchtl.	15	Belgien	3	Macau	Gesamt:
Armenien	11	Großbritannien	3	Mali	1.436
Bulgarien	10	Portugal	3		

In Tirol werden aktuell Lehrlinge aus 70 verschiedenen Staaten ausgebildet. Insgesamt stehen 32 ausländische Jugendliche mehr in einem Lehrverhältnis als im Vorjahr. Das bedeutet, dass 13,2 % (2018: 12,9 %) aller Lehrlinge in Tirol nicht die österreichische Staatsbürgerschaft besitzen.

Berufe mit den meisten nichtösterreichischen Lehrlingen

Einzelhandel	196	Prozesstechnik	22
Koch/Köchin	153	Gastronomiefachmann/-frau	20
Hotel- und Gastgewerbeassistent	110	Informationstechnologie	18
Elektrotechnik	106	Speditionskaufmann/-frau	16
Restaurantfachmann/-frau	90	Karosseriebautechnik	15
Metalltechnik	85	Betriebslogistikkaufmann/-frau	14
Installations- und Gebäudetechnik	74	Mechatronik	14
Kraftfahrzeugtechnik	72	Labortechnik	13
FriseurIn (StylistIn)	50	Seilbahntechnik	13
MaurerIn	41	Platten- und FliesenlegerIn	12
Bürokaufmann/-frau	34	Pharmazeutisch-kaufmänn. Assistenz	11
Tischlerei	29	Tischlereitechnik	11
MalerIn und BeschichtungstechnikerIn	22	KonditorIn (ZuckerbäckerIn)	10

TYROLSKILLS 2019 - Lehrlingswettbewerb Tirol

Zum 69. Lehrlingswettbewerbsjahr der Wirtschaftskammer Tirol haben sich im Berichtsjahr 3.686 Lehrlinge angemeldet. 3.259 Lehrlinge sind in 64 Berufen nach den durchgeführten Vorausscheidungen zu den einzelnen Wettbewerben angetreten.

Preisträger Tirol	2019
Zweimaliger Landessieger	18
Landessieger	90
2. Platz	96
3. Platz	82
Goldenes Leistungsabzeichen	308
Silbernes Leistungsabzeichen	385
Gesamt:	979

Bezirk	Preisträger
Imst	66
Innsbruck Land	142
Innsbruck Stadt	123
Kitzbühel	92
Kufstein	137
Landeck	70
Lienz	125
Reutte	61
Schwaz	103

Sparte	Preisträger
Gewerbe u. Handwerk	639
Industrie	181
Handel	24
Bank u. Versicherung	-
Transport u. Verkehr	-
Tourismus u. Freizeitwirtschaft	27
Information u. Consulting	4
Nichtkammer	40
Ausbildungseinrichtungen	4



Lehrabschlussprüfungen 2019

2019 sind in Tirol 5.396 Prüflinge, das sind um 4 weniger als im Vorjahr, zur Lehrabschlussprüfung angetreten. 7,8 % (Vorjahr: 9,1 %) von ihnen haben die Lehrabschlussprüfung mit ausgezeichnetem Erfolg bestanden, 16,9 % (Vorjahr: 17,1 %) mit gutem Erfolg.

Anzahl der Prüflinge nach Sparten und Ergebnis:

Sparte	Zahl der Antritte	mit Auszeichnung bestanden	mit gutem Erfolg bestanden	bestanden	nicht bestanden
Gewerbe und Handwerk	1850	109	281	971	489
Industrie	429	43	83	213	90
Handel	562	97	128	266	71
Bank u. Versicherung	22	5	5	10	G
Transport u. Verkehr	91	12	16	50	13
Tourismus u. Freizeitwirtschaft	391	20	89	217	65
Information u. Consulting	68	9	14	33	12
Nichtkammer	245	38	44	114	49
Teilqualifizierung gem. § 8b(2) BAG	31	0	0	31	0
Ausnahmsw. Zulass. gem. § 23(5) BAG	1.039	52	135	533	319
§ 23 (9) BAG	18	4	4	10	0
§ 27a BAG	6	0	0	G	4
Delegierungen gem. § 23(2) BAG	644	30	113	346	155
SUMME	5.396	419	912	2.796	1.269
Anteil in %	100	7,8	16,9	51,8	23,5
davon Zusatzprüfungen	306	20	67	152	67
davon § 23(2a) BAG (vorzeitiger Antritt)	382	51	90	180	61
Veränderungen gegenüber 2018	-4	-70	-14	72	8

Landes-Berufsausbildungsbeirat

Beiratstätigkeit

Im Berichtsjahr hielt der Beirat insgesamt 10 ordentliche Sitzungen ab. Neben der verwaltungsrechtlichen Abwicklung gemäß den einschlägigen Bestimmungen des Berufsausbildungsgesetzes befasste sich der Beirat mit den verschiedensten unten näher angeführten Themen.

Die Sitzungen im Detail:

- 21.01.2019 - Digitaler Kompetenznachweis - Vorstellung des Tools für die Ausbildungsplanung
Gast: Peter Tanzer, Berufsschullehrer
- 25.02.2019 - Lehrlingsstatistik 2018
- 25.03.2019 - Auswertung der Prüfungsergebnisse für die Lehrberufe KosmetikerIn, FußpflegerIn, Medienfachmann(frau) - Mediendesign
- 29.04.2019 - Bericht von Astrid Westerthaler zu den LAP-Ergebnissen Kosmetik und Fußpflege
- 06.06.2019 - Dr. Schumacher stellt den „Ausbildungsverbund Genussregion Ötztal“ vor
- 04.07.2019 - Diskussion zum Thema „Lehre neu für Erwachsene“ - Gast: Hansjörg Steixner, Prüfungsservice
- 16.09.2019 - Dr. Klaus Wallnöfer, Abteilung Landwirtschaftliches Schulwesen, Jagd und Fischerei: gegenseitiges Kennenlernen und Informationen über anstehende Projekte und Schwerpunkte im Bereich der Tiroler Fachberufsschulen
- 16.10.2019 - Ohne Themenschwerpunkt
- 25.11.2019 - Aktueller Stand bzw. erste Erfahrungen mit den Projekten „Talents for Tourism“ und „Spanische Lehrlinge“ - Bericht Thomas Geiger MBA
- Themenschwerpunkte 2020
- 16.12.2019 - Bericht zu den Lehrbetriebsförderungen - Gast: Michaela Sattler, Förderservice
- Information zu den neuen Lehrberufen am Bau - Mag. Marth Matthias, BAUAKademie WIFI
- Führung durch die Bauakademie

Feststellungsverfahren gem. § 3a Abs. 3 BAG

Im Jahr 2019 wurden 483 Anträge auf Durchführung eines Feststellungsverfahrens eingebracht, das sind um 31 mehr als im Vorjahr. Von diesen 483 Anträgen wurden 10 Anträge vor bzw. beim Betriebsbesuch vom Antragsteller selbst zurückgezogen.

Die meisten Anträge entfielen auf die Sparte Gewerbe und Handwerk, nämlich 173, gefolgt von der Sparte Tourismus und Freizeitwirtschaft mit 105 und der Sparte Handel mit 89.

Gesamtübersicht

Sparte	2019	2018
Gewerbe und Handwerk	173	188
Industrie	23	16
Handel	89	74
Bank und Versicherung	4	5
Transport und Verkehr	18	12
Tourismus und Freizeitwirtschaft	105	90
Information und Consulting	38	28
Nichtkammer	33	39
Summe	483	452

Erhöhung der in den Ausbildungsvorschriften festgesetzten Verhältniszahlen gem. § 8 Abs. 13 BAG

Im vergangenen Jahr wurden 5 Anträge gem. § 8 Abs. 13 BAG im Bereich der Sparte Gewerbe und Handwerk gestellt, welche alle positiv erledigt werden konnten.

Gesetzlich vorgesehene Betriebsbesuche

2019 wurden gem. § 2 Abs. 6 BAG durch die Mitarbeiter der Lehrlingsstelle 189 Betriebsbesuche durchgeführt. Der Besuch der Betriebe erfolgte zwecks Überprüfung der Einrichtung und Führung des Lehrbetriebes in Hinblick auf die Ausbildung von Lehrlingen in weiteren Lehrberufen oder Doppellehren.

Betriebsbesuche gem. § 2 Abs. 6 BAG	2019
Gewerbe und Handwerk	70
Industrie	18
Handel	16
Bank und Versicherung	-
Transport und Verkehr	3
Tourismus und Freizeitwirtschaft	17
Information und Consulting	45
Nichtkammer	20
Summe	189

Als zusätzliches Service erfolgte in den meisten Fällen eine allgemeine Ausbildungsberatung. Im Vordergrund stand dabei das Bemühen, den Betrieben durch aktive Beratung in Ausbildungsfragen zu helfen. Dafür wurde auch eine eigene Ausbildungsmappe als übersichtliches Nachschlagewerk konzipiert, die alle wesentlichen Informationen für das Ausbilden von Lehrlingen enthält.

Zusätzlich konnten sich zwei Ausbildungsberater im Rahmen der Richtlinien zur Förderung der betrieblichen Ausbildung gem. § 19c BAG um Fragen und Anliegen der Lehrbetriebe kümmern. Sie haben 2019 insgesamt 593 Betriebe besucht und über verschiedenste Lehrlingsthemen informiert. Die Schwerpunkte lagen dabei auf der Beratung zu Lehrbetriebsförderungen und zum Thema Qualität in der Ausbildung (siehe dazu auch Seite 22 - Ausbildungsberatung).

Inklusive der Feststellungsverfahren wurden also im Berichtsjahr 1.265 Lehrbetriebe von den MitarbeiterInnen der Lehrlingsstelle persönlich besucht und einschlägig beraten.

Qualität in der dualen Ausbildung

Das Bewusstsein für die Bedeutung einer qualitativ hochwertigen Lehrlingsausbildung ist so groß wie noch nie. Mehrere Qualitätssiegel bieten einen zusätzlichen Anreiz für die Optimierung der Ausbildungsstrukturen in den Lehrbetrieben. Ziel dieser Auszeichnungen ist neben einer laufenden Qualitätsverbesserung auch eine Steigerung des Ansehens der dualen Ausbildung.

Ausgezeichneter Tiroler Lehrbetrieb

Im Rahmen dieser Qualitäts- und Imageaktion der Tiroler Landesregierung und der Sozialpartner sollen jene Betriebe ausgezeichnet werden, die sich in besonderer Weise um ihre Lehrlinge bemühen. Diese Unternehmen haben damit auch die Chance die besten jungen Leute für eine Ausbildung zu gewinnen.

Das Land Tirol hat auf Vorschlag einer Jury aus Vertretern der Landesregierung, der Wirtschaftskammer Tirol und der Arbeiterkammer Tirol das Prädikat **Ausgezeichneter Tiroler Lehrbetrieb** bisher an 188 Tiroler Lehrbetriebe verliehen.

In diesen 188 Lehrbetrieben werden etwas mehr als 25 % der Tiroler Lehrlinge ausgebildet.

Weiterbildungspass für LehrlingsausbilderInnen

Der Weiterbildungspass für LehrlingsausbilderInnen und die Auszeichnung zur/zum Diplomierten LehrlingsausbilderIn leisten einen nachhaltigen Beitrag zur Qualitätsentwicklung in der Lehrlingsausbildung. Engagierte AusbilderInnen sind es, die eine qualitativ hochwertige Lehrlingsausbildung garantieren.

Betreut und administrativ begleitet wird diese Zertifizierung von den Mitarbeiterinnen des Ausbilderforums Tirol. Das Ausbilderforum Tirol ist eine Initiative der Tiroler Sozialpartner und des Landes Tirol und hat die Aufgabe, die Weiterbildung und Vernetzung von LehrlingsausbilderInnen zu fördern.

Die Zertifizierung des Weiterbildungspasses für LehrlingsausbilderInnen erfolgt in drei Qualifikationsstufen. Aktuell gibt es:

- 125 Diplomierte LehrlingsausbilderInnen
- 164 AbsolventInnen der Qualifikationsstufe 2
- 307 AbsolventInnen der Qualifikationsstufe 1

Insgesamt sind in Tirol zur Zeit 5.417 AusbilderInnen mit der Ausbildung von Lehrlingen beauftragt.

Förderungen für Lehrlinge und Lehrbetriebe



Förderfallstatistik

01.01.2019 bis 31.12.2019

Förderung	Volumen (€)	% Anteil Österr.	Anzahl Förderfälle	Volumen 2018 Vergl. Zeitraum	Änderung in %
Basisförderung	15.360.586	10,99	10.064	14.607.166	5,2
Erwachsenenlehre	115.658	10,68	35	50.956	126,9
PÜBA	63.000	21,00	63	71.000	-11,3
LAP	184.900	9,04	853	199.000	-7,1
Ausbilderfortbildung	52.198	4,89	227	43.473	20,1
Ausbildungsverbund	993.473	8,88	4.000	830.252	19,7
Aufenthalte	62.810	k.A.	63	29.331	114,1
Internatskosten	4.161.455	k.A.	5.208	1.732.946	140,1
Lernschwierigkeiten	177.785	5,33	231	200.922	-11,5
VBK-LAP	228.546	5,93	867	184.845	23,6
LAP-WH	109.278	k.A.	955	108.412	0,7
Zertifizierung von Prüfern	6.665	k.A.	31	31.975	-79,2
Gesamt	21.516.354			18.090.279	18,9

Abkürzungen:

PÜBA: Prämie für Übernahme aus überbetrieblichen Ausbildungseinrichtungen; LAP: Ausgezeichnete oder gute Lehrabschlussprüfung; VBK-LAP: Vorbereitungskurse auf die Lehrabschlussprüfung (Lehrling); LAP-WH: kostenloser Antritt zu Wiederholungsprüfungen; Aufenthalte: Auslandspraktika, Sprachkurse

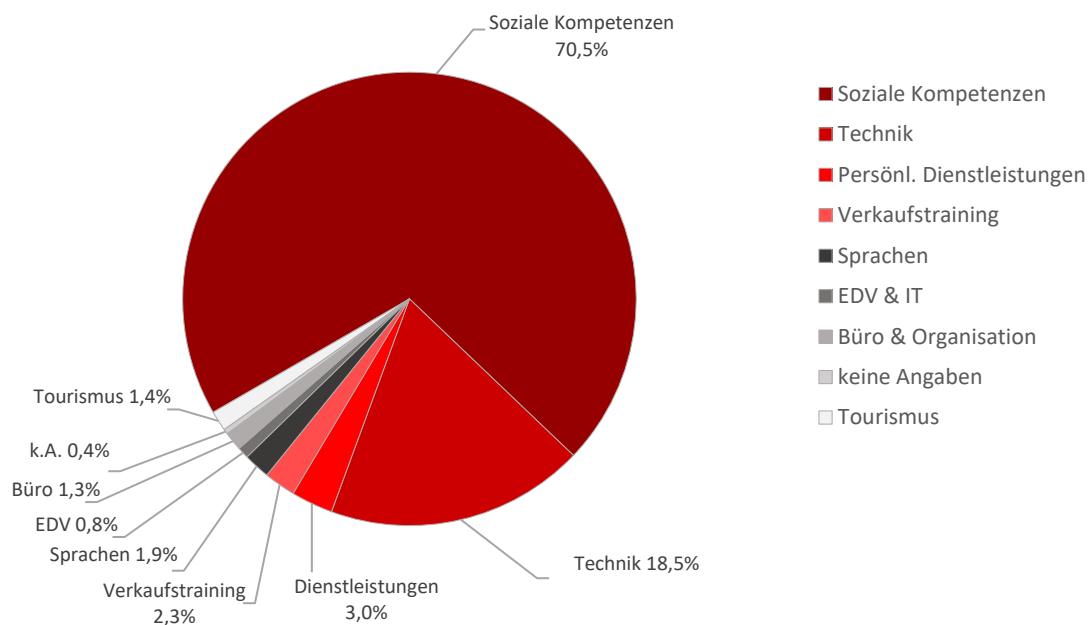
Coaching für Lehrlinge und Lehrbetriebe

Coaching	Aktuell laufende Coachings	Beendete Coachings	Coachings gesamt	
			2019	2018
Lehrling	49	92	141	100
Betrieb	8	8	16	18
	Erstgespräche	Coaching nach Erstgespräch förderbar / nicht förderbar		
Lehrling	209	199	10	
Betrieb	28	28	0	

Ausbildungsverbund und Kursveranstaltungen

Verbund	Anzahl 2019	Volumen 2019	Anzahl 2018	Volumen 2018
Verpflichtend	126	43.966	100	34.646
Freiwillig fachlich	806	273.501	578	201.531
Freiwillig zusätzlich	2.616	489.877	2.432	436.421
Vorbereitung LAP	308	54.075	332	50.019
Lehre mit Matura	83	132.054	133	107.635

Themenbereiche der Kursveranstaltungen im Ausbildungsverbund



Ausbildungsberatung

Eine wertvolle Hilfestellung für Lehrbetriebe waren auch die Betriebsbesuche durch die Ausbildungsberater. 593 Betriebe wurden im Jahr 2019 von den Beratern besucht und über verschiedene Themen der Lehrlingsausbildung (Förderungen, Ausbildungsplanung, Berufsbilder, Ausgezeichneter Tiroler Lehrbetrieb) informiert.

Besondere Schwerpunkte waren:

- Digitale Antragstellung bei Förderanträgen
- Digitale Anmeldung von Lehrverträgen
- Neue Berufsbilder
- Neue Lehrberufe
- Ausbildungsleitfäden
- Ausbildungsverbände

Lehrberufe in Tirol

Nachstehend die Gesamtzusammenstellung der Lehrberufe, die 2019 im Bundesland Tirol ausgebildet bzw. geprüft wurden:

164 Lehrberufe (Einzellehre) 35 Lehrberufskombinationen (Doppellehre)

Lehrberuf(e)	Lehrlinge	Lehr- betriebe	Prüfungen	
			bestanden	nicht bestanden
Applikationsentwicklung - Coding	7	4	-	-
Archiv-, Bibliotheks- und InformationsassistentIn	4	4	G	0
Augenoptik	55	19	217	81
BäckerIn	53	36	12	G
BäckerIn & KonditorIn (ZuckerbäckerIn)	3	3	-	-
Bankkaufmann/-frau	67	29	14	0
Bautechnische Assistenz	4	4	-	-
Bautechnische(r) ZeichnerIn	38	31	23	G
Bekleidungsgestaltung*	-	-	7	3
Bekleidungsgestaltung - Damenbekleidung	9	6	-	-
Bekleidungsgestaltung - Damenbekleidung & Bekleidungsdesign	G	G	-	-
Bekleidungsgestaltung - Damenbekleidung & Herrenbekleidung	G	G	-	-
Bekleidungsgestaltung - Herrenbekleidung	8	5	-	-
Bauwerksabdichtungstechnik	G	G	-	-
BerufsfotografIn	3	G	7	G
BerufskraftfahrerIn - Güterbeförderung	3	1	0	0
Beschriftungsdesign und Werbetechnik	13	7	3	0
Beschriftungsdesign und Werbetechnik & MalerIn und BeschichtungstechnikerIn - Schwerpunkt Dekormaltechnik	G	G	-	-
Beschriftungsdesign und Werbetechnik & MalerIn und BeschichtungstechnikerIn - Schwerpunkt Funktionsbeschichtungen	G	G	-	-
Betonfertigungstechnik	G	G	G	0
Betriebsdienstleistungen	G	G	0	0
Betriebslogistikkaufmann/-frau	111	56	37	5
Bildhauerei	0	0	G	0
Binnenschifffahrt	0	0	G	0
BlechblasinstrumentenerzeugerIn	G	G	0	0
BlumenbinderIn und -händlerIn (FloristIn)	0	0	7	G
BodenlegerIn	32	20	16	G
BodenlegerIn & MalerIn u. BeschichtungstechnikerIn - Funktionsbeschichtungen	3	G	-	-
Brau- und Getränketechnik	4	3	4	0
BuchbinderIn	G	G	0	0
Buch- und Medienwirtschaft - Buch- und Musikalienhandel	6	G	4	G
Buch- und Medienwirtschaft - Verlag	G	G	0	0
BüchsenmacherIn	0	0	G	0
Bürokaufmann/-frau	488	294	383	108
Bürokaufmann/-frau & Allgemeiner Einzelhandel	19	5	-	-
Bürokaufmann/-frau & Einzelhandel - Baustoffhandel	G	G	-	-
Bürokaufmann/-frau & Einzelhandel - Einrichtungsberatung	6	G	-	-
Bürokaufmann/-frau & Einzelhandel - Eisen- und Hartwaren	G	G	-	-

Lehrberuf(e)	Lehrlinge	Lehr- betriebe	Prüfungen	
			bestanden	nicht bestanden
Bürokaufmann/-frau & Einzelhandel - Elektro- und Elektronikberatung	G	G	-	-
Bürokaufmann/-frau & Einzelhandel - Kraftfahrzeuge und Ersatzteile	G	G	-	-
Bürokaufmann/-frau & Einzelhandel - Lebensmittelhandel	12	G	-	-
Bürokaufmann/-frau & Einzelhandel - Sportartikel	G	G	-	-
Chemielabortechnik	0	0	G	0
Chemieverfahrenstechnik	26	4	12	3
DachdeckerIn	0	0	6	4
DestillateurIn	G	G	0	0
DrogistIn	31	5	17	3
Drucktechnik - Bogenflachdruck	7	5	G	0
Drucktechnik - Rollenrotationsdruck	0	0	G	0
Druckvorstufentechnik	G	G	3	G
E-Commerce-Kaufmann/-frau	11	10	-	-
EDV-Kaufmann/-frau	G	G	G	0
EinkäuferIn	5	4	G	G
Einzelhandel - Allgemeiner Einzelhandel	201	68	49	G
Einzelhandel - Baustoffhandel	65	10	10	4
Einzelhandel - Einrichtungsberatung	79	10	24	11
Einzelhandel - Eisen- und Hartwaren	30	18	8	5
Einzelhandel - Eisen- und Hartwaren & E-Commerce-Kaufmann/-frau	G	G	-	-
Einzelhandel - Elektro-Elektronikberatung	36	22	9	G
Einzelhandel - Feinkostfachverkauf	27	8	8	5
Einzelhandel - Feinkostfachverkauf & Großhandelskaufmann/-frau	G	G	-	-
Einzelhandel - Gartencenter	10	5	4	0
Einzelhandel - Kraftfahrzeuge u. Ersatzteile	39	21	15	G
Einzelhandel - Lebensmittelhandel	368	66	196	43
Einzelhandel - Parfümerie	22	5	6	G
Einzelhandel - Schuhe	34	13	18	G
Einzelhandel - Schuhe & Orthopädienschuhmacher/in	G	G	-	-
Einzelhandel - Sportartikel	161	61	64	G
Einzelhandel - Telekommunikation	46	19	17	6
Einzelhandel - Textilhandel	165	79	95	12
Einzelhandel - Uhren- u. Juwelenberatung	8	7	G	0
Elektronik*	-	-	17	3
Elektronik - Angewandte Elektronik	28	6	-	-
Elektronik - Angewandte Elektronik & Netzwerktechnik	G	G	-	-
Elektronik - Informations- u. Telekommunikationstechnik & Netzwerktechnik	G	G	-	-
Elektronik - Kommunikationselektronik	4	4	-	-
Elektronik - Kommunikationselektronik & Netzwerktechnik	15	10	-	-
Elektrotechnik*	-	-	233	119
Elektrotechnik - Anlagen- und Betriebstechnik	92	23	-	-
Elektrotechnik - Anlagen- und Betriebstechnik & Automatisierungs- und Prozessleittechnik	136	34	-	-
Elektrotechnik - Anlagen- und Betriebstechnik & Erneuerbare Energien	7	G	-	-
Elektrotechnik - Elektro- und Gebäudetechnik	143	71	-	-
Elektrotechnik - Elektro- und Gebäudetechnik & Erneuerbare Energien	5	5	-	-

Lehrberuf(e)	Lehrlinge	Lehr- betriebe	Prüfungen	
			bestanden	nicht bestanden
Elektrotechnik - Elektro- und Gebäudetechnik & Gebäudeleittechnik	499	121	-	-
Elektrotechnik - Elektro- und Gebäudetechnik & Gebäudetechnik- Service	G	G	-	-
Elektrotechnik - Elektro- und Gebäudetechnik & Netzwerk- und Kommunikationstechnik	8	4	-	-
Elektrotechnik - Energietechnik	20	5	-	-
Elektrotechnik - Energietechnik & Automatisierungs- und Prozessleittechnik	4	G	-	-
Elektrotechnik - Energietechnik & Erneuerbare Energien	3	G	-	-
Elektrotechnik - Energietechnik & Gebäudeleittechnik	G	G	-	-
Entsorgungs- und Recyclingfachmann/-frau - Abfall	G	G	G	0
Fahrradmechatronik	G	G	-	-
Feinoptik	19	G	G	G
Finanz- und Rechnungswesenassistenz	7	7	14	6
Finanzdienstleistungskaufmann/-frau	G	G	G	0
Fitnessbetreuung	43	25	8	5
Fleischverarbeitung	46	27	19	G
Fleischverkauf	G	G	0	0
FloristIn	80	44	22	G
FloristIn & Garten- u. Grünflächengestaltung - Landschaftsgärtnerei	G	G	-	-
Forsttechnik	3	3	7	0
Foto- und Multimediakaufmann-/frau	5	G	3	0
FriseurIn (StylistIn)	365	217	108	34
FriseurIn (Stylistin) & KosmetikerIn	G	G	-	-
FußpflegerIn	7	4	43	22
FußpflegerIn & KosmetikerIn	75	40	-	-
Garten- und Grünflächengestaltung - Greenkeeping	G	G	0	0
Garten- und Grünflächengestaltung - Landschaftsgärtnerei	50	23	17	9
Garten- und Grünflächengestaltung - Landschaftsgärtnerei & Pflasterer/Pflasterin	G	G	-	-
Gastronomiefachmann/-frau	72	57	14	3
Geoinformationstechnik	G	G	0	0
Gießereitechnik - Nichteisenmetallguss	G	G	0	0
Glasbautechnik*	-	-	8	3
Glasbautechnik - Glasbau	8	5	-	-
Glasbautechnik - Glasbau & Glaskonstruktionen	6	3	-	-
Glasbautechnik - Glasbau & SpenglerIn	13	9	-	-
GlasbläserIn und GlasinstrumenteerzeugerIn	G	G	0	0
Glasmacherei	0	0	G	0
Gold- und SilberschmiedIn und JuwelierIn	7	6	3	0
Großhandelskaufmann/-frau	51	26	19	5
HafnerIn	23	19	15	G
HafnerIn & RauchfangkehrerIn	G	G	-	-
HohlglasveredlerIn - Gravur	0	0	G	0
HohlglasveredlerIn - Kugeln	0	0	G	0
Holzblasinstrumentenerzeugung	G	G	G	0
Holztechnik*	-	-	11	0
Holztechnik - Sägetechnik	16	5	-	-
Holztechnik - Sägetechnik & Design und Konstruktion	0	0	-	-
Holztechnik - Werkstoffproduktion	11	3	-	-
Holztechnik - Werkstoffproduktion & Design und Konstruktion	G	G	-	-

Lehrberuf(e)	Lehrlinge	Lehr- betriebe	Prüfungen	
			bestanden	nicht bestanden
Holztechnik - Werkstoffproduktion & Sägetechnik	G	G	-	-
HörgeräteakustikerIn	G	G	73	39
HörgeräteakustikerIn & AugenoptikerIn	4	G	-	-
Hotel- und GastgewerbeassistentIn	268	151	100	4
Hotelkaufmann/-frau	44	34	9	0
Immobilienkaufmann/-frau	11	11	4	0
Industriekaufmann/-frau	12	9	3	0
Informationstechnologie - Betriebstechnik	4	3	-	-
Informationstechnologie - Informatik	26	18	10	10
Informationstechnologie - Systemtechnik	55	45	-	-
Informationstechnologie - Technik	106	71	48	8
Installations- und Gebäudetechnik*	-	-	110	28
Installations- und Gebäudetechnik - Gas- und Sanitärtechnik	119	45	-	-
Installations- und Gebäudetechnik - Gas- und Sanitärtechnik & Heizungstechnik	332	107	-	-
Installations- und Gebäudetechnik - Heizungstechnik	16	15	-	-
Installations- und Gebäudetechnik - Heizungstechnik & Lüftungstechnik	G	G	-	-
Installations- und Gebäudetechnik - Heizungstechnik & Steuer- und Regeltechnik	G	G	-	-
Installations- und Gebäudetechnik - Lüftungstechnik	3	3	-	-
Kälteanlagenstechnik	31	10	26	10
Karosseriebautechnik	157	84	33	15
Koch/Köchin	431	279	158	51
KonditorIn (ZuckerbäckerIn)	86	47	41	10
KonstrukteurIn - Installations- und Gebäudetechnik	10	8	G	0
KonstrukteurIn - Elektroinstallationstechnik	G	G	0	0
KonstrukteurIn - Maschinenbautechnik	3	3	0	0
KonstrukteurIn - Stahlbautechnik	0	0	G	0
KosmetikerIn	11	8	42	27
Kraftfahrzeugtechnik*	-	-	151	85
Kraftfahrzeugtechnik - Motorradtechnik	11	7	-	-
Kraftfahrzeugtechnik - Motorradtechnik & Hochvolt-Antriebe	G	G	-	-
Kraftfahrzeugtechnik - Motorradtechnik & Systemelektronik	G	G	-	-
Kraftfahrzeugtechnik - Nutzfahrzeugtechnik	67	20	-	-
Kraftfahrzeugtechnik - Nutzfahrzeugtechnik & Systemelektronik	82	16	-	-
Kraftfahrzeugtechnik - Personenkraftwagentechnik	330	152	-	-
Kraftfahrzeugtechnik - Personenkraftwagentechnik & Hochvolt-Antriebe	18	5	-	-
Kraftfahrzeugtechnik - Personenkraftwagentechnik & Nutzfahrzeugtechnik	4	3	-	-
Kraftfahrzeugtechnik - Personenkraftwagentechnik & Systemelektronik	213	69	-	-
Kraftfahrzeugtechnik - Personenkraftwagentechnik & Karosseriebautechnik	G	G	-	-
Kraftfahrzeugtechnik - Personenkraftwagentechnik & Land- und Baumaschinentechnik - Landmaschinen	G	G	-	-
Kunststoffformgebung	G	G	G	G
Kunststoffformgebung & Metalltechnik - Werkzeugbautechnik	G	G	-	-
Kunststofftechnik	6	5	4	3
Kunststofftechnik & Metalltechnik - Werkzeugbautechnik	4	G	-	-
KupferschmiedIn	G	G	0	0

Lehrberuf(e)	Lehrlinge	Lehr- betriebe	Prüfungen	
			bestanden	nicht bestanden
Labortechnik*	-	-	22	11
Labortechnik - Biochemie	G	G	-	-
Labortechnik - Chemie	113	23	-	-
Lackiertechnik	G	G	G	0
Land- und Baumaschinentechnik - Schwerpunkt Baumaschinen	36	17	7	G
Land- und Baumaschinentechnik - Schwerpunkt Landmaschinen	104	34	21	6
Lebensmitteltechnik	12	5	G	G
MalerIn und BeschichtungstechnikerIn - Schwerpunkt Dekormaltechnik	G	G	0	0
MalerIn und BeschichtungstechnikerIn - Schwerpunkt Funktionsbeschichtungen	165	95	50	39
MalerIn und BeschichtungstechnikerIn - Schwerpunkt Historische Maltechnik	G	G	G	0
MaskenbildnerIn	G	G	-	-
MasseurIn	3	G	5	0
MasseurIn & FußpflegerIn	G	G	-	-
MasseurIn & KostmetikerIn	G	G	-	-
MaurerIn	308	67	131	28
MaurerIn & Bautechnische(r) ZeichnerIn	G	G	-	-
MaurerIn & SchalungsbauerIn	22	11	-	-
MaurerIn & ZimmererIn	31	11	-	-
Mechatronik*	-	-	55	18
Mechatronik - Automatisierungstechnik	86	19	-	-
Mechatronik - Automatisierungstechnik & Robotik	18	3	-	-
Mechatronik - Automatisierungstechnik & SPS-Technik	25	10	-	-
Mechatronik - Büro- und EDV-Systemtechnik	7	3	-	-
Mechatronik - Elektromaschinentechnik	G	G	-	-
Mechatronik - Fertigungstechnik	58	20	-	-
Mechatronik - Fertigungstechnik & Robotik	G	G	-	-
Mechatronik - Fertigungstechnik & SPS-Technik	G	G	-	-
Mechatronik - IT-,Digitalssystem- und Netzwerktechnik	4	G	-	-
Medienfachmann/-frau - Marktkommunikation und Werbung	G	G	G	0
Medienfachmann/-frau - Mediendesign	16	15	25	13
Medienfachmann/-frau - Medientechnik	G	G	G	0
Medienfachmann/-frau - Grafik, Print, Publishing und audiovisuelle Medien	19	17	-	-
Medienfachmann/-frau - Online-Marketing	G	G	-	-
Medienfachmann/-frau - Webdevelopment und audiovisuelle Medien	7	7	-	-
Metallbearbeitung	41	17	12	27
Metallbearbeitung & Land- und Baumaschinentechnik - Landmaschinen	3	G	-	-
Metalldesign - Metalldrückerei	0	0	G	0
Metalldesign - Metalldrückerei & Metalltechnik - Stahlbautechnik	3	G	-	-
Metalltechnik*	-	-	288	108
Metalltechnik - Fahrzeugbautechnik	42	11	-	-
Metalltechnik - Maschinenbautechnik	489	86	-	-
Metalltechnik - Maschinenbautechnik & Automatisierungstechnik	19	7	-	-
Metalltechnik - Maschinenbautechnik & Konstruktionstechnik	6	3	-	-
Metalltechnik - Maschinenbautechnik & Prozess- und Fertigungstechnik	G	G	-	-
Metalltechnik - Metallbau- und Blechtechnik	179	75	-	-

Lehrberuf(e)	Lehrlinge	Lehr- betriebe	Prüfungen	
			bestanden	nicht bestanden
Metalltechnik - Metallbau- und Blechtechnik & Elektrotechnik - Energietechnik	G	G	-	-
Metalltechnik - Metallbau- und Blechtechnik & Konstruktionstechnik	5	G	-	-
Metalltechnik - Schmiedetechnik	20	9	-	-
Metalltechnik - Schweißtechnik	5	4	-	-
Metalltechnik - Stahlbautechnik	58	25	-	-
Metalltechnik - Stahlbautechnik & Konstruktionstechnik	G	G	-	-
Metalltechnik - Werkzeugbautechnik	22	10	-	-
Metalltechnik - Werkzeugbautechnik & Automatisierungstechnik	G	G	-	-
Metalltechnik - Werkzeugbautechnik & Prozess- und Fertigungstechnik	G	G	-	-
Metalltechnik - Zerspanungstechnik	141	13	-	-
Milchtechnologie	25	9	52	7
Mobilitätsservice	7	G	G	0
Oberflächentechnik - Galvanik	0	0	G	0
Oberflächentechnik - Pulverbeschichtung	G	G	0	0
Ofenbau- und Verlegetechnik	14	10	G	0
Orgelbau	G	G	0	0
OrthopädieschuhmacherIn	5	5	5	G
Orthopädietechnik - Orthesentechnik	G	G	G	0
Orthopädietechnik - Prothesentechnik	3	3	0	0
Papiertechnik	G	G	G	0
Personaldienstleistung	0	0	G	0
Pflasterer/Pflasterin	G	G	0	0
Pharmatechnologie	25	G	14	6
Pharmazeutisch-kaufmännische Assistenz	118	70	50	15
PhysiklaborantIn	3	3	G	0
Platten- und FliesenlegerIn	64	43	24	12
Polsterer/Polsterin	G	G	G	0
Produktionstechnik	0	0	G	0
Prozesstechnik	93	5	29	9
RauchfangkehrerIn	28	22	15	0
RechtskanzleiassistentIn	8	8	14	3
Reifen- und Vulkanisationstechnik	G	G	0	0
Reinigungstechnik	G	G	3	4
ReisebüroassistentIn	16	9	3	0
Restaurantfachmann/-frau	212	133	78	27
Schalungsbau	3	3	5	3
Schalungsbau & TiefbauerIn	10	4	-	-
SchuhmacherIn	0	0	G	0
Seilbahntechnik	67	25	18	4
Seilbahntechnik & Elektrotechnik - Anlagen- und Betriebstechnik	20	8	-	-
Sonnenschutztechnik	9	4	G	0
Speditionskaufmann/-frau	102	21	44	7
Speditionslogistik	9	3	13	0
SpenglerIn	61	47	18	16
SpenglerIn & DachdeckerIn	19	14	-	-
Sportadministration	G	G	G	0
SteinmetzIn	6	4	G	G

Lehrberuf(e)	Lehrlinge	Lehr- betriebe	Prüfungen	
			bestanden	nicht bestanden
Steinmetztechnik	5	3	-	-
Steuerassistent	29	10	12	3
Straßenerhaltungsfachmann/-frau	0	0	G	0
Stukkateurln und Trockenausbauerln	12	8	10	G
Systemgastronomiefachmann/-frau	15	9	8	4
Tapeziererln und Dekorateurln	38	31	19	G
Technische(r) Zeichnerln	21	14	9	0
Technische(r) Zeichnerln & Metalltechnik - Maschinenbautechnik	G	G	-	-
Textilchemie	G	G	0	0
Textilgestaltung - Schwerpunkt Strickwaren	G	G	G	0
Tiefbauerln	66	13	16	0
Tierärztliche Ordinationsassistent	G	G	-	-
Tierpflegerln	5	G	3	3
Tischlerei	277	150	72	11
Tischlereitechnik - Planung	57	42	8	4
Tischlereitechnik - Produktion	70	51	31	4
Transportbetontechnik	G	G	0	0
Uhrmacherln - Zeitmesstechnikerln	G	G	G	G
Uhrmacherln - Zeitmesstechnikerln & Einzelhandel - Uhren- und Juwelenberatung	G	G	-	-
Veranstaltungstechnik	13	9	G	6
Vergolderln und Staffiererln	G	G	0	0
Vermessungstechnikerln	32	13	9	3
Verpackungstechnik	7	G	0	0
Versicherungskaufmann/-frau	34	19	43	10
Waffenmechanikerln	0	0	0	0
Waffenmechanikerln & Mechatronik - Fertigungstechnik	G	G	-	-
Waffenmechanikerln & Metalltechnik - Werkzeugbautechnik	G	G	-	-
Verwaltungsassistentln	78	35	33	G
Wärme-, Kälte-, Schall- und Brandschutztechnik	6	4	0	0
Werkstofftechnik*	-	-	G	0
Werkstofftechnik - Werkstoffprüfung	3	G	-	-
Werkstofftechnik - Werkstoffprüfung & Metalltechnik - Maschinenbautechnik	G	G	-	-
Werkstofftechnik - Werkstoffprüfung & Wärmebehandlung	G	G	-	-
Zahnärztliche Fachassistent	8	5	G	0
Zahntechnikerln	23	12	6	7
Zahntechnische Fachassistent	G	G	-	-
Zimmerei	263	89	108	20
Zimmereitechnik	43	33	14	G
Gesamt	10.874	**3.402	4.127	1.269
Vorjahreszahlen	10.871	**3.390	4.139	1.261

* modularer Lehrberuf

** Die Gesamtzahl der Lehrbetriebe ist um Mehrfachzugehörigkeiten bereinigt

G: Wenn in Tabellen Datenzellen mit weniger als drei Einheiten besetzt sind, muss lt. Datenschutzrichtlinien der WKÖ die Zahl 1 oder 2 durch ein G für „geheim“ ersetzt werden.

Impressum

Lehrlingsstelle | Wirtschaftskammer Tirol
Egger-Lienz-Straße 118 | 6020 Innsbruck
T 05 90 90 5-7300 | F 05 90 90 5-7315
E lehrling@wktiroel.at | W www.tirol-lehrling.at