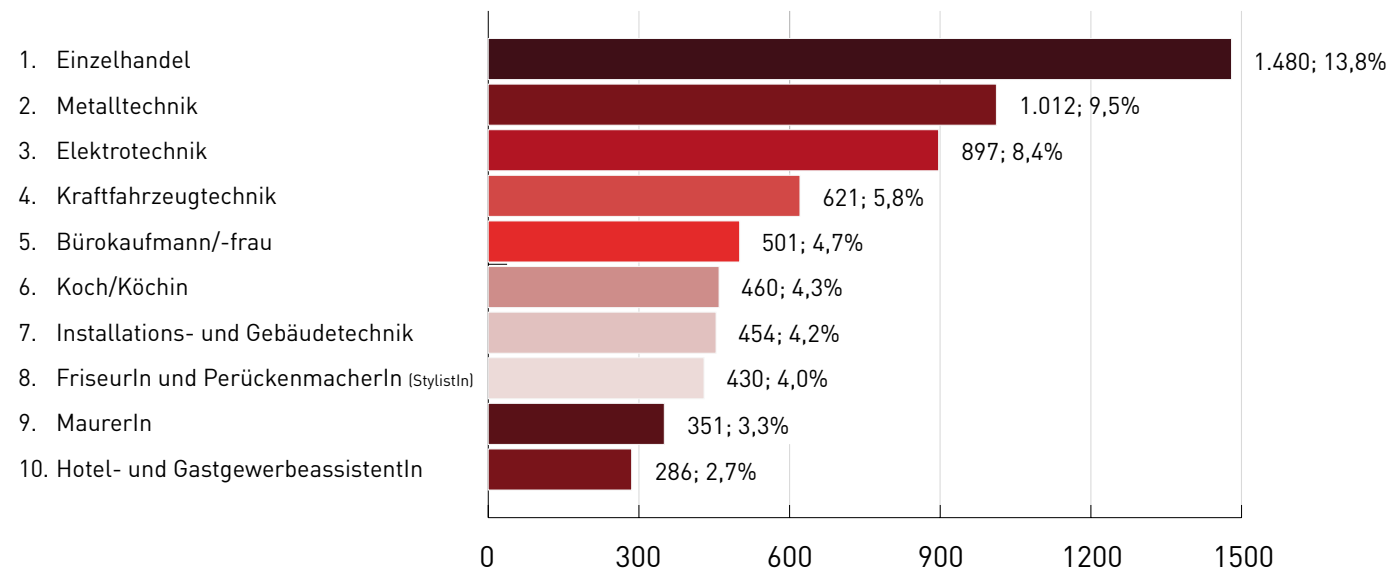


DIE TIROLER „TOP 10“-LEHRBERUFE

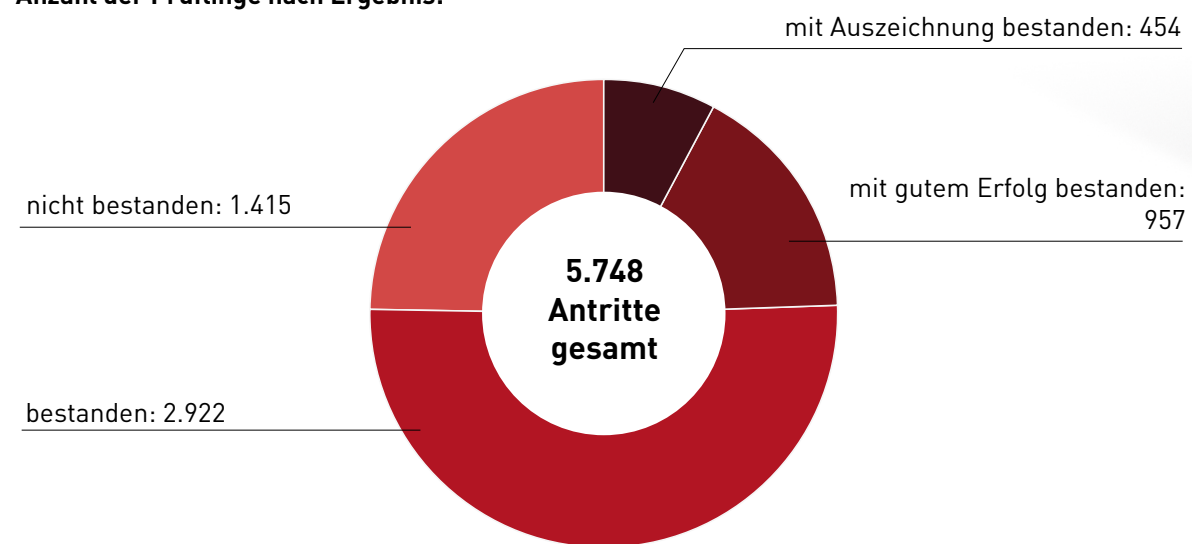
Obwohl in der Tiroler Wirtschaft in ca. 150 Lehrberufen ausgebildet wird, konzentrieren sich 60,6 % der Lehrlinge auf lediglich 10 Lehrberufe.



LEHRABSCHLUSSPRÜFUNGEN 2016

2016 sind in Tirol 5.748 Prüflinge, das sind um 339 (- 5,6 %) weniger als im Vorjahr, zur Lehrabschlussprüfung angetreten. 454 von ihnen haben die Lehrabschlussprüfung mit ausgezeichnetem Erfolg bestanden, 957 mit gutem Erfolg.

Anzahl der Prüflinge nach Ergebnis:



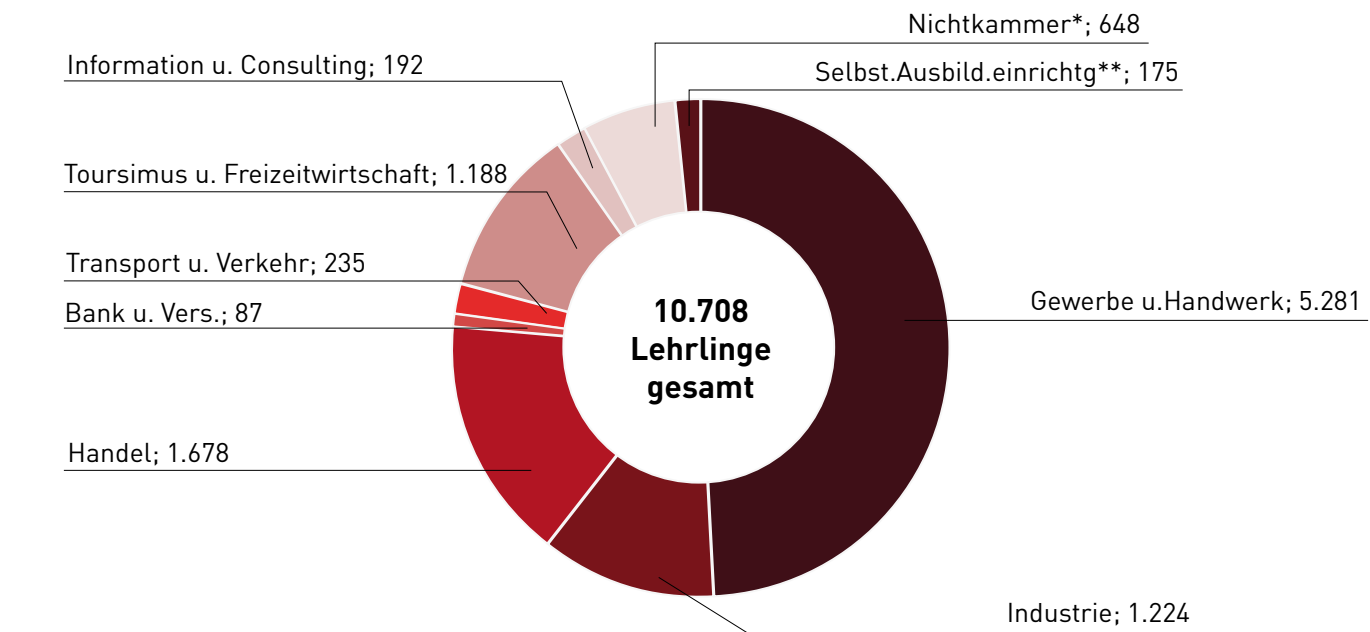
LEHRE
LEBE DEIN KÖNNEN

Tiroler Lehrlingsstatistik 2016

Wirtschaftskammer Tirol
Lehrlingsstelle
Januar 2017

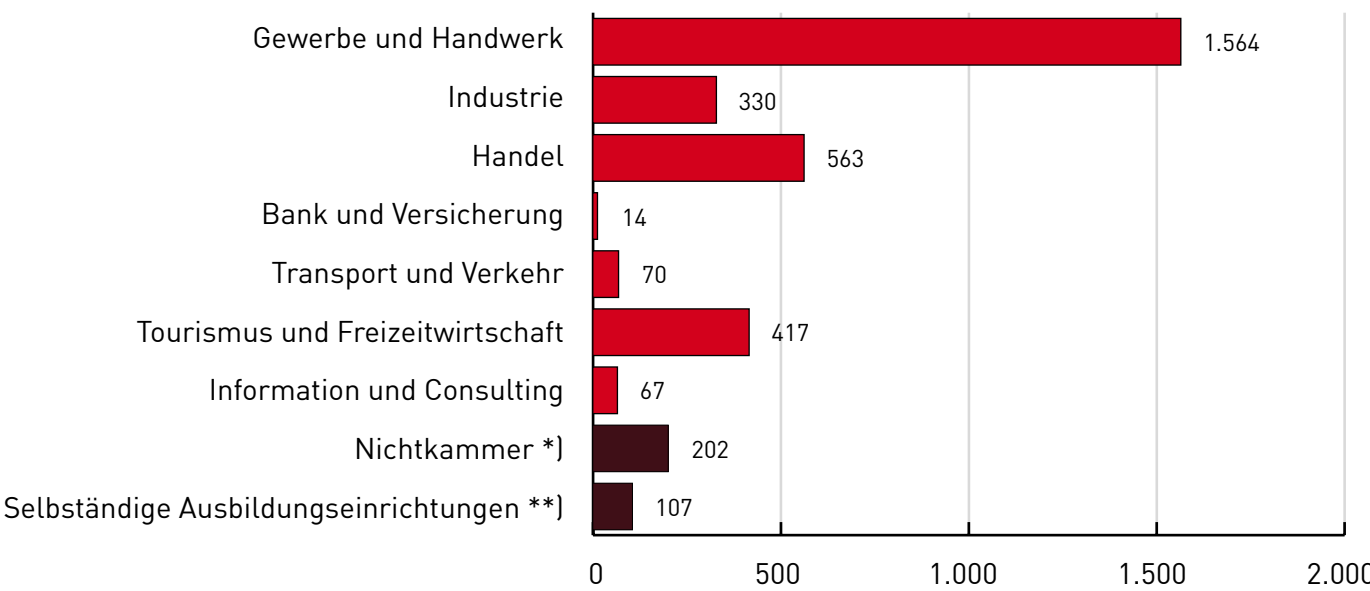
LEHRLINGSAUSBILDUNG IN TIROL

Zum Stichtag 31.12.2016 waren im Bundesland Tirol insgesamt 10.708 Lehrlinge in Ausbildung, davon 7.126 (67 %) Burschen und 3.582 (33%) Mädchen. Gegenüber dem Vorjahr ist das ein Rückgang von 239 Lehrlingen (-2,2%).



ANZAHL DER LEHRLINGE IM 1. LEHRJAHR

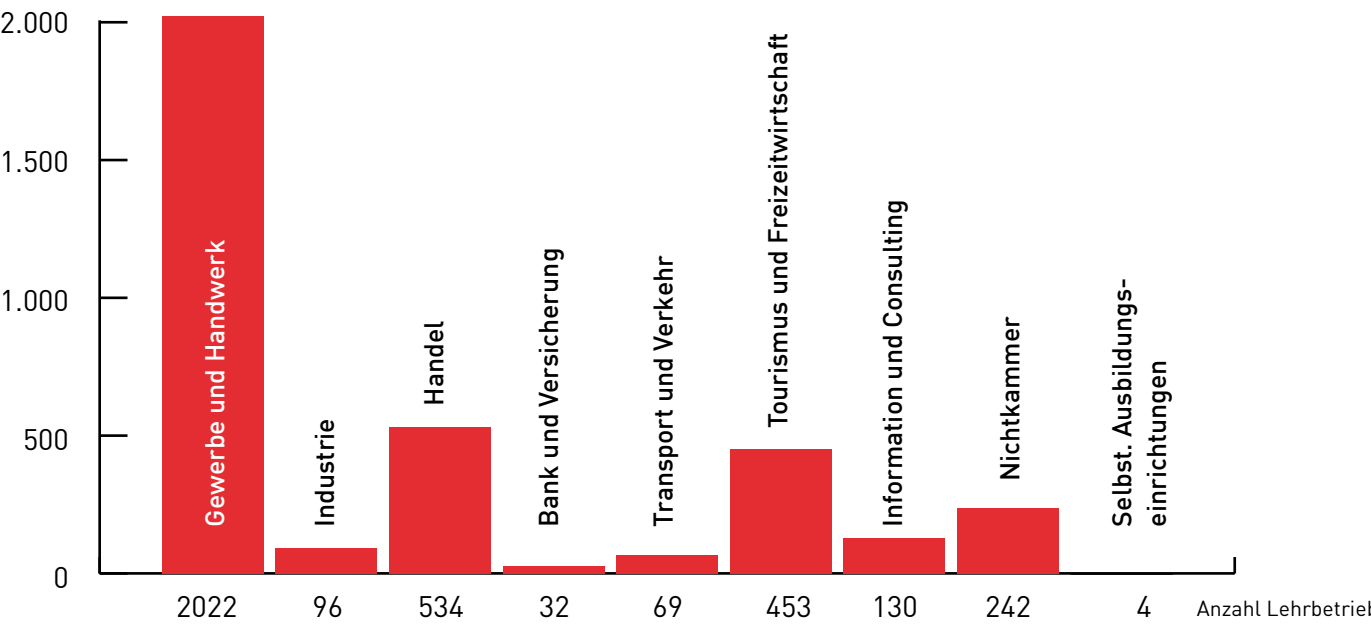
Zum Stichtag 31.12.2016 waren in Tirol 3.334 Lehrlinge im 1. Lehrjahr in Ausbildung, das sind nur 10 (-0,3 %) weniger als im Vorjahr.



*) Nicht der Kammer der gewerblichen Wirtschaft zugehörige Betriebe (z.B.: Rechtsanwälte, Apotheken, Schulen, Universitäten)
**) Institutionen mit dem Hauptziel der Lehrlingsausbildung

ANZAHL DER LEHRBETRIEBE NACH SPARTEN

Derzeit gibt es 3.443 Ausbildungsbetriebe in Tirol, führend ist die Sparte Gewerbe und Handwerk mit 2.022 Betrieben, gefolgt vom Handel mit 534 und dem Tourismus mit 453 Lehrbetrieben.



ANZAHL DER LEHRBETRIEBE UND LEHRLINGE NACH BEZIRKEN

Die Anzahl der Lehrbetriebe ist im Vergleich zum Vorjahr in allen Bezirken um insgesamt 111 Betriebe zurückgegangen. Den größten Rückgang verzeichnet der Bezirk Kufstein. Die Zahl der Lehrlinge ist mit Ausnahme von Imst in allen Bezirken rückläufig.

