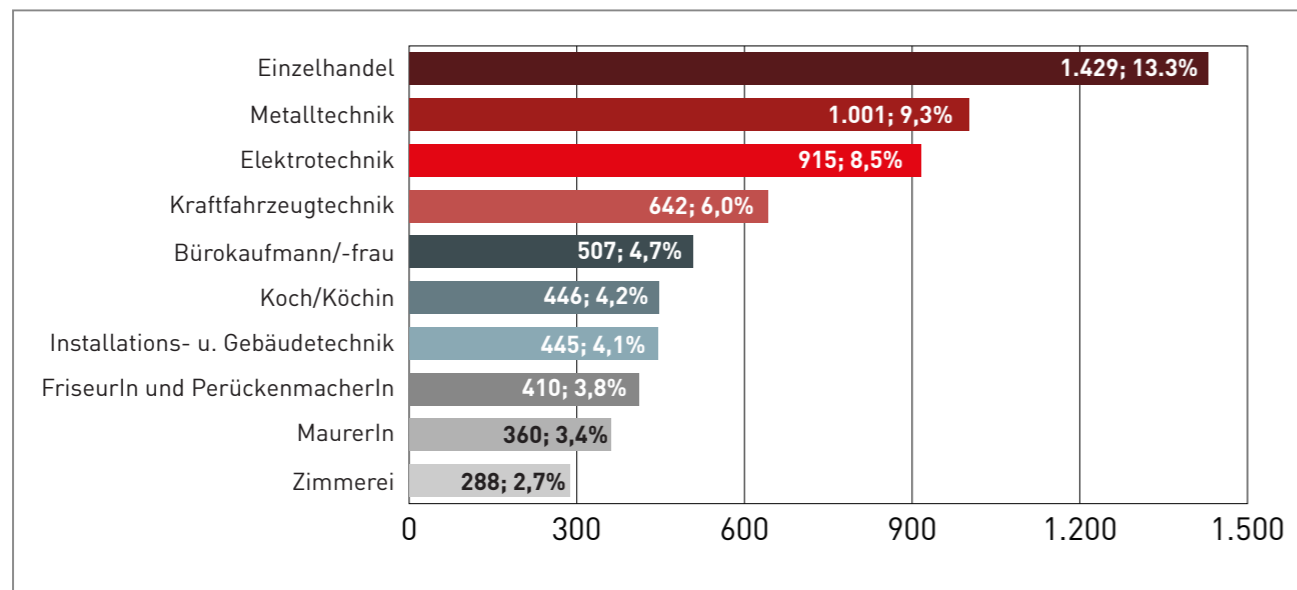


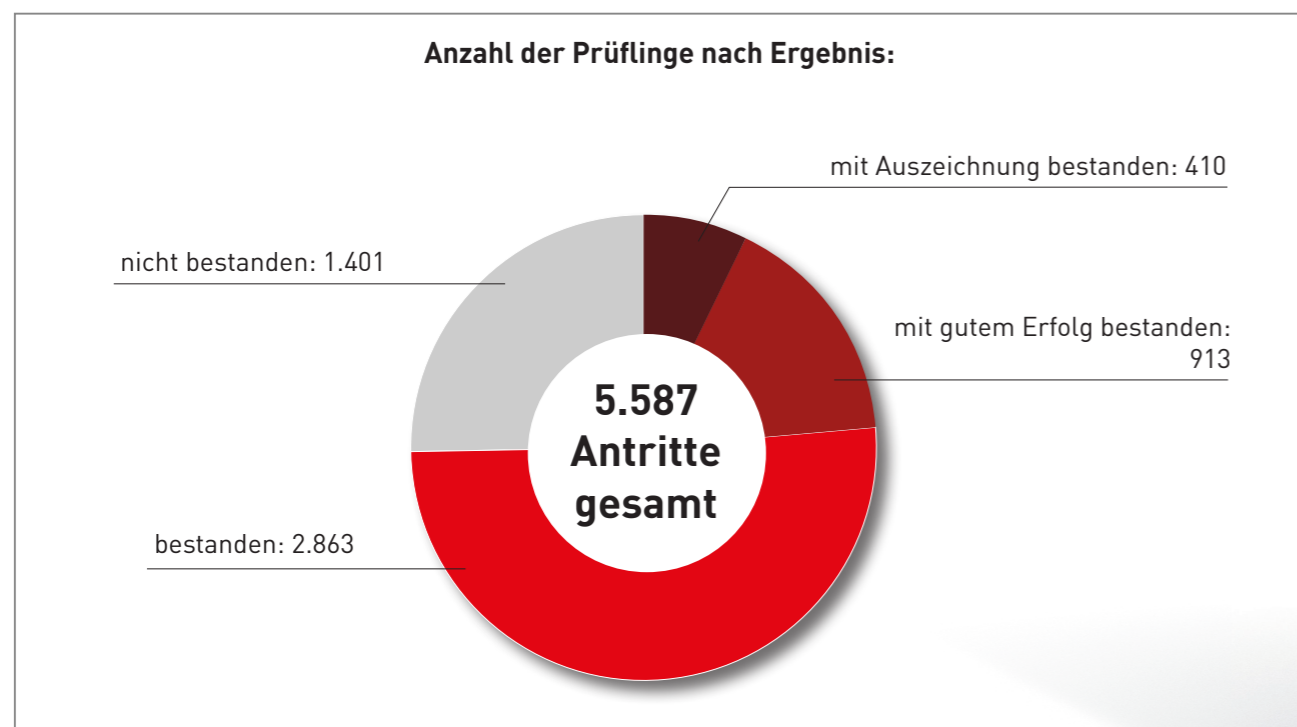
DIE TIROLER „TOP 10“-LEHRBERUFE 2017

Obwohl in der Tiroler Wirtschaft in ca. 150 Lehrberufen ausgebildet wird, konzentrieren sich 60,1 % der Lehrlinge auf lediglich 10 Lehrberufe.



LEHRABSCHLUSSPRÜFUNGEN 2017

2017 sind in Tirol 5.587 Prüflinge, das sind um 161 (-2,9 %) weniger als im Vorjahr, zur Lehrabschlussprüfung angetreten. 410 von ihnen haben die Lehrabschlussprüfung mit ausgezeichnetem Erfolg bestanden, 913 mit gutem Erfolg.



MEINE BILDERBUCHKARRIERE



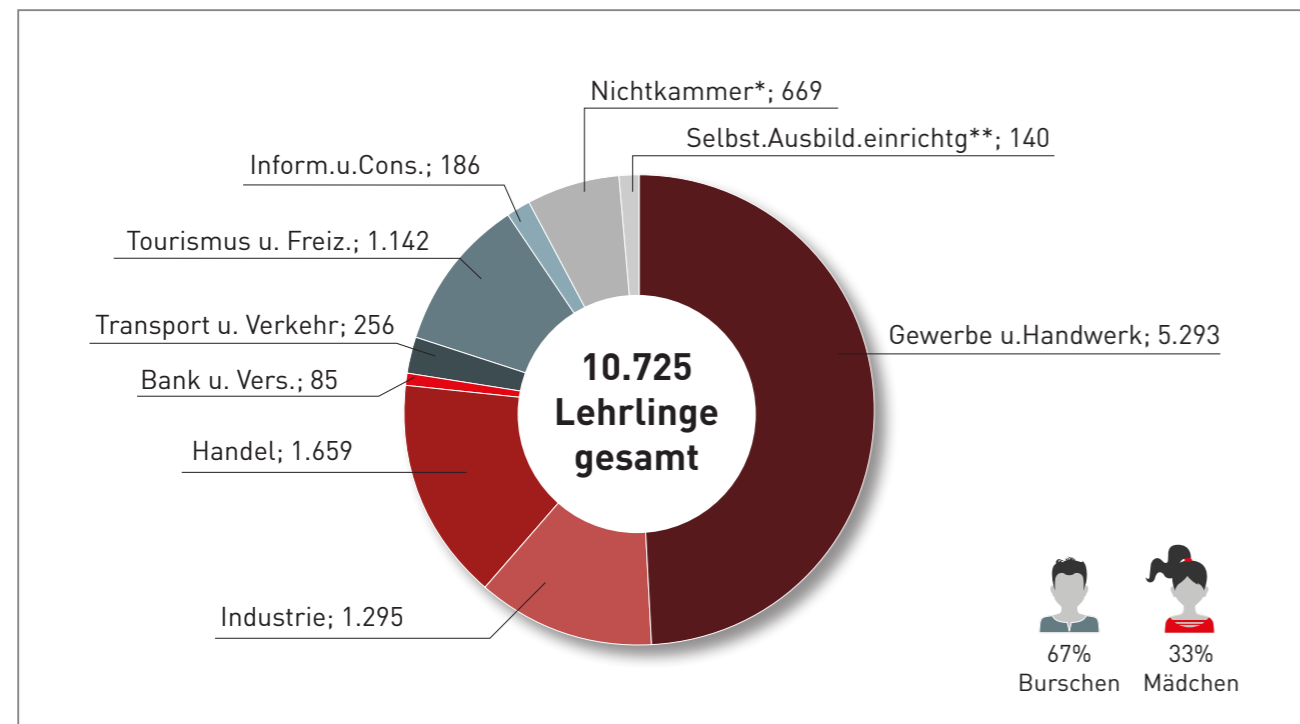
Tiroler Lehrlingsstatistik 2017

Wirtschaftskammer Tirol
Lehrlingsstelle

Januar 2018

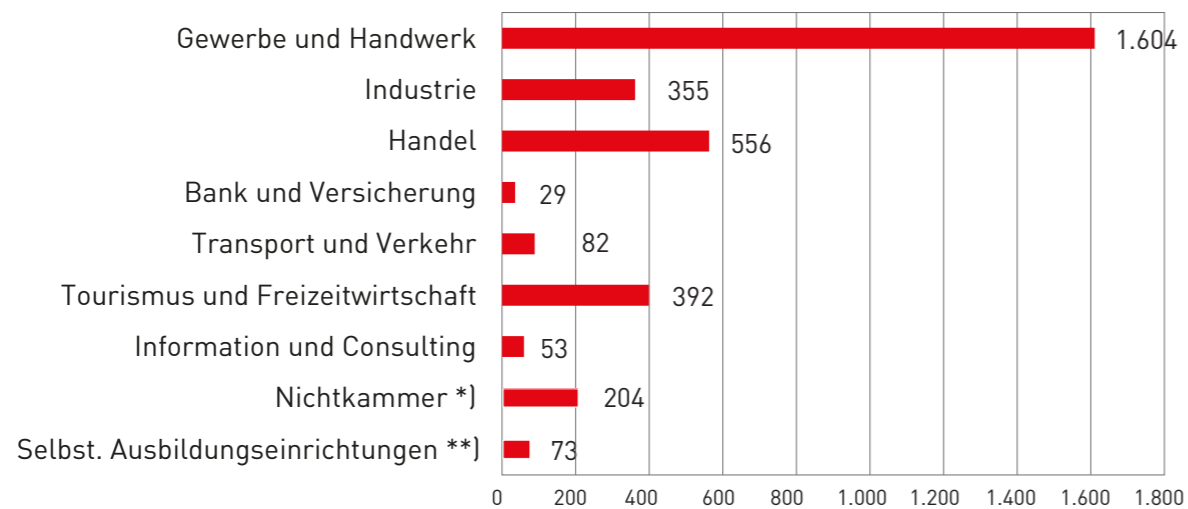
LEHRLINGSAUSBILDUNG IN TIROL

Zum Stichtag 31.12.2017 waren im Bundesland Tirol insgesamt **10.725 Lehrlinge** in Ausbildung, davon 7.180 (67 %) Burschen und 3.545 (33 %) Mädchen. Gegenüber dem Vorjahr bedeutet dies ein Plus von 17 Lehrlingen (+0,2 %).



ANZAHL DER LEHRLINGE IM 1. LEHRJAHR

Zum Stichtag 31.12.2017 waren in Tirol **3.348 Lehrlinge im 1. Lehrjahr** in Ausbildung, das sind 14 (0,4 %) mehr als im Vorjahr.

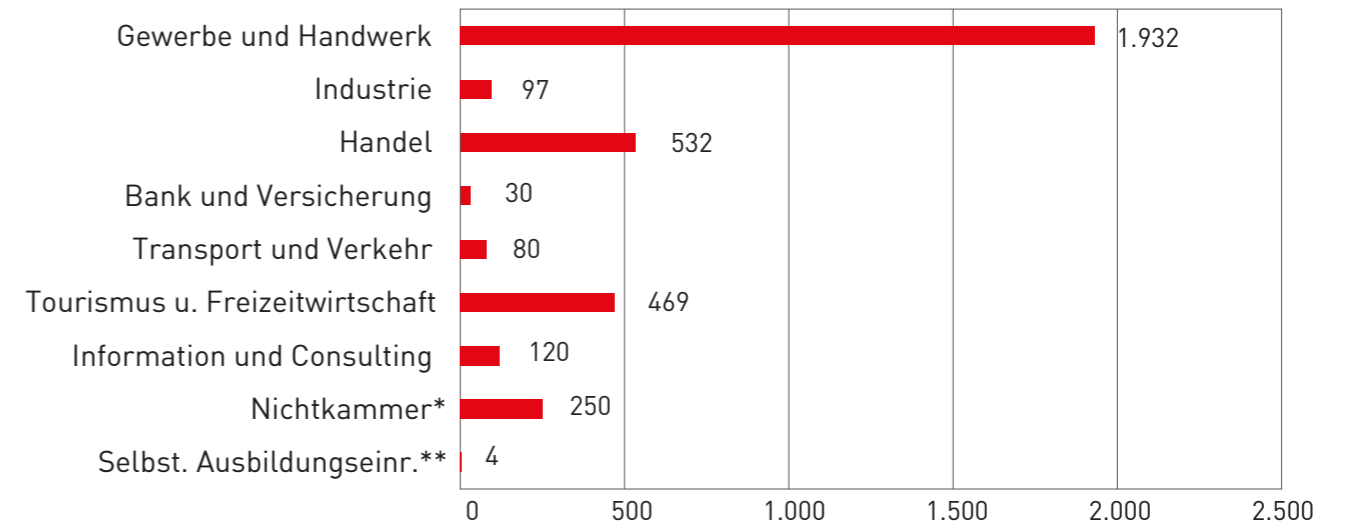


*) keine Mitgliedschaft zur Wirtschaftskammer (zB Apotheken, Rechtsanwälte, Schulen, usw)

***) Institutionen mit dem Hauptziel der Lehrlingsausbildung

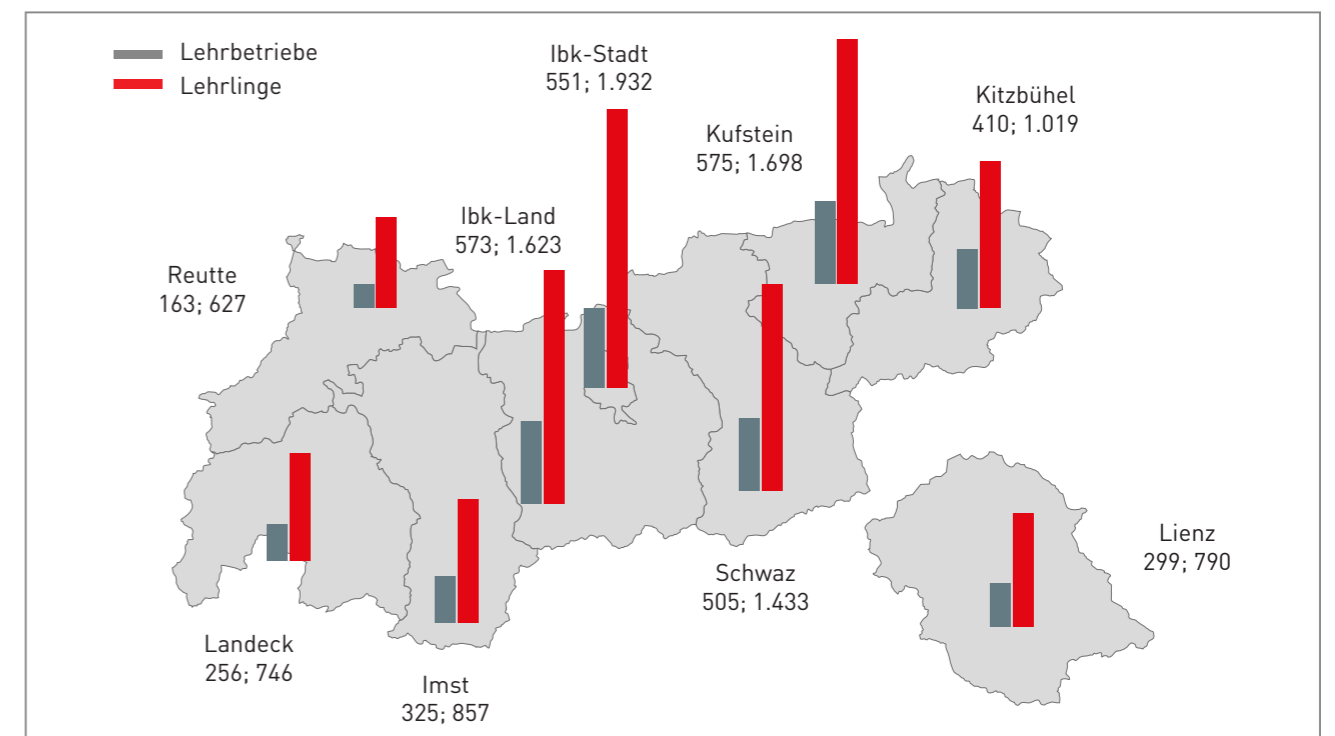
ANZAHL DER LEHRBETRIEBE NACH SPARTEN

Derzeit gibt es **3.371 Ausbildungsbetriebe** in Tirol, führend ist die Sparte Gewerbe und Handwerk mit 1.932 Betrieben, gefolgt vom Handel mit 532 und dem Tourismus mit 469 Lehrbetrieben.



ANZAHL DER LEHRBETRIEBE UND LEHRLINGE NACH BEZIRKEN

Die Anzahl der Lehrbetriebe* ist im Vergleich zum Vorjahr tirolweit um 72 Betriebe zurückgegangen. Ein Plus an Lehrbetrieben gab es in den Bezirken Kufstein, Schwaz und Landeck. Die Zahl der Lehrlinge ist erstmals seit Jahren wieder leicht gestiegen.



* Die Gesamtzahl der Lehrbetriebe ist um Mehrfachzugehörigkeiten bereinigt.