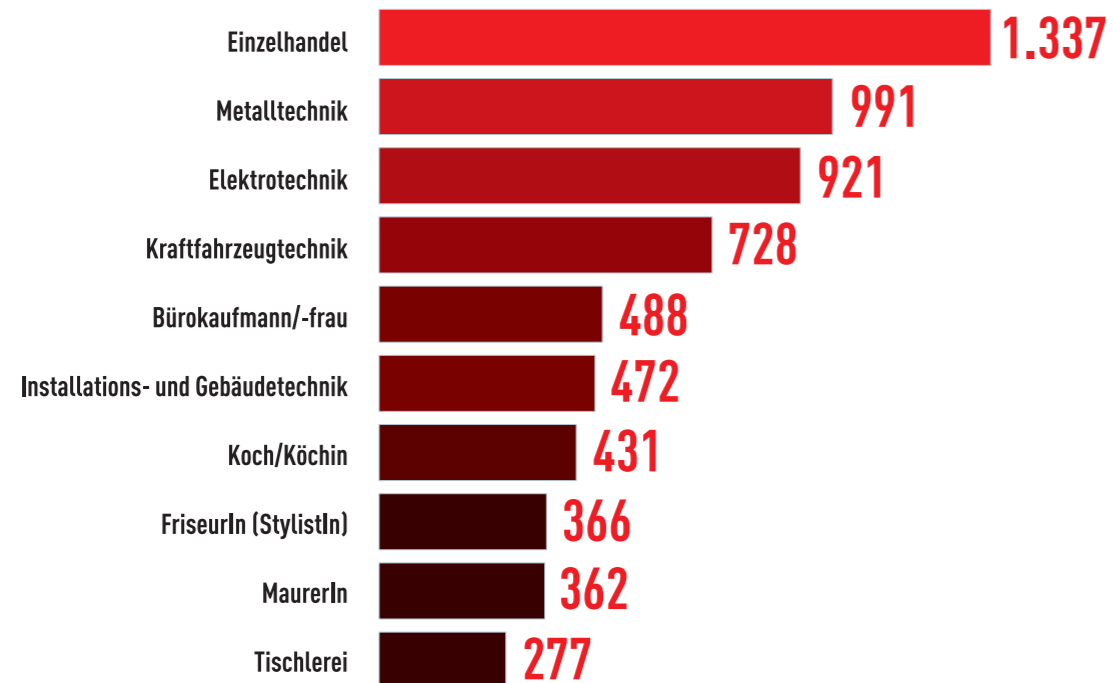


## DIE TIROLER „TOP 10“-LEHRBERUFE

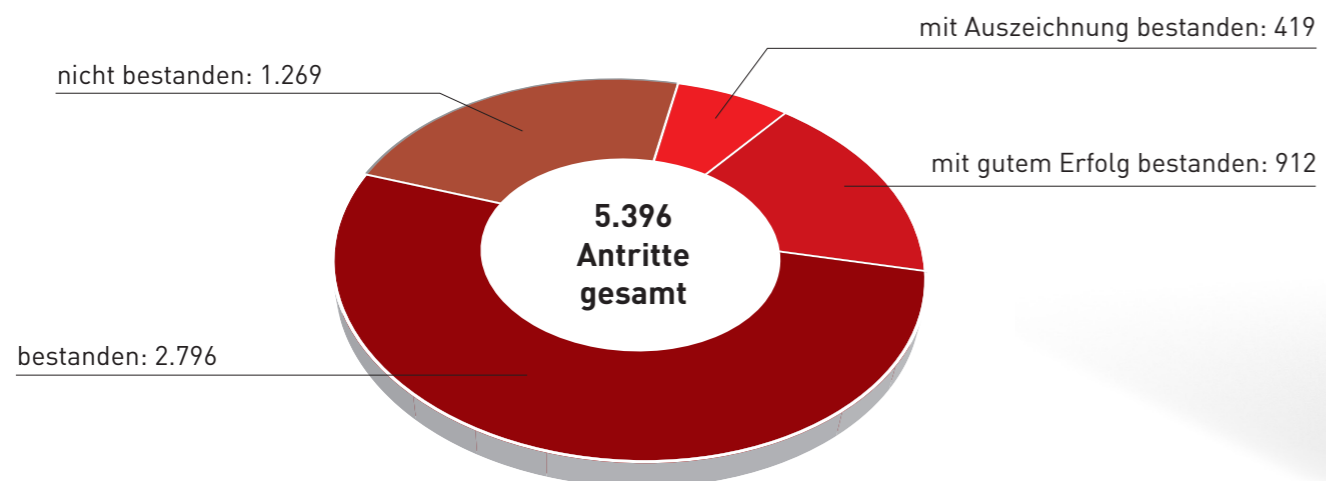
Obwohl in der Tiroler Wirtschaft in ca. 160 Lehrberufen ausgebildet wird, konzentrieren sich 59 % der Lehrlinge auf lediglich 10 Lehrberufe.



## LEHRABSCHLUSSPRÜFUNGEN 2019

2019 sind in Tirol 5.396 Prüflinge, das sind um 4 weniger als im Vorjahr, zur Lehrabschlussprüfung angetreten. 7,8 % (Vorjahr: 9,1 %) von ihnen haben die Lehrabschlussprüfung mit ausgezeichnetem Erfolg bestanden, 16,9 % (Vorjahr: 17,1 %) mit gutem Erfolg.

Anzahl der Prüflinge nach Ergebnis:



## SPRUNGBRETT LEHRE!



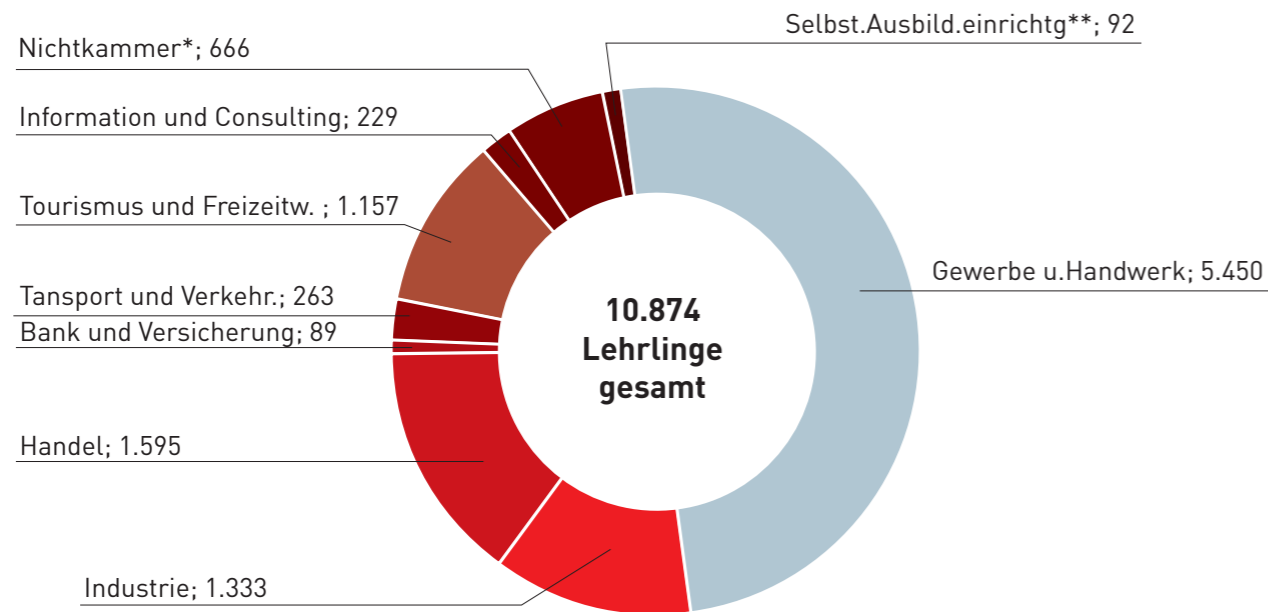
Tiroler Lehrlingsstatistik 2019

Wirtschaftskammer Tirol  
Lehrlingsstelle  
Januar 2020



## LEHRLINGSAUSBILDUNG IN TIROL

Zum Stichtag 31.12.2019 waren im Bundesland Tirol insgesamt 10.874 Lehrlinge in Ausbildung, davon 7.358 (68 %) Burschen und 3.516 (32 %) Mädchen. Gegenüber dem Vorjahr ist das ein Plus von 3 Lehrlingen (+0,03 %).



## ANZAHL DER LEHRLINGE IM 1. LEHRJAHR

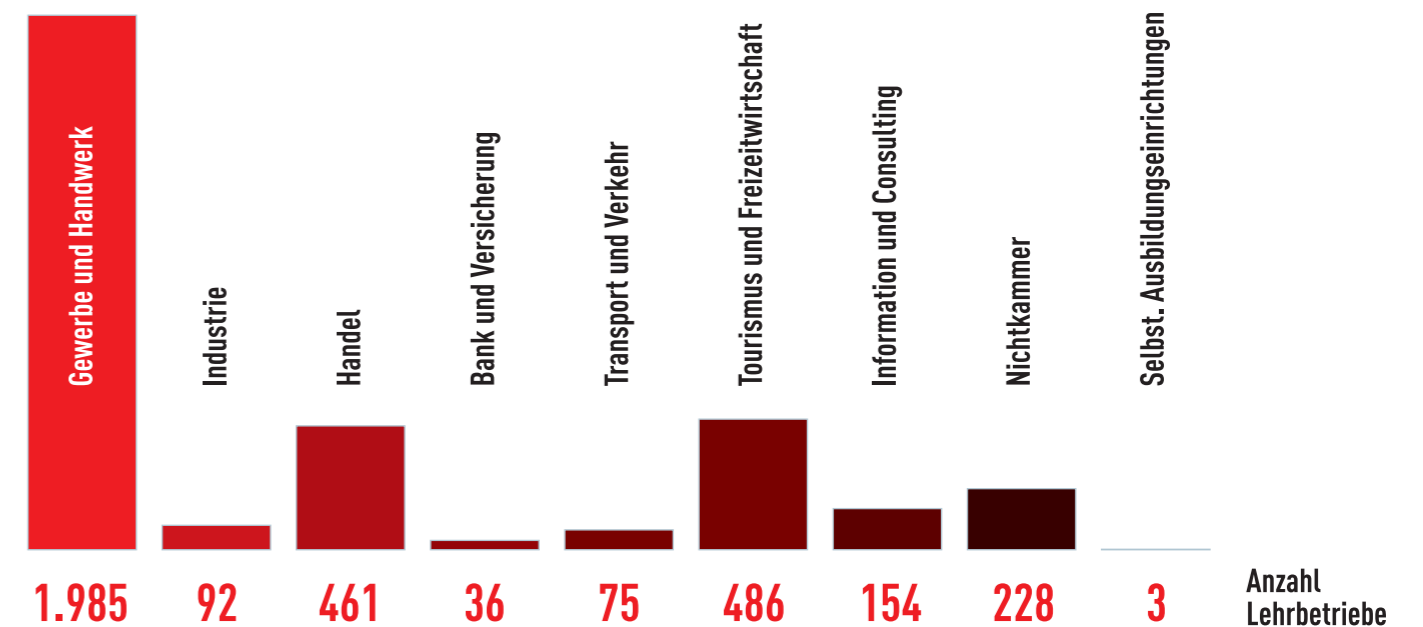
Zum Stichtag 31.12.2019 waren in Tirol 3.326 Lehrlinge im 1. Lehrjahr in Ausbildung, das sind 112 (-3,3 %) weniger als im Vorjahr.



\*) keine Mitgliedschaft zur Wirtschaftskammer (zB Apotheken, Rechtsanwälte, Schulen, usw)  
 \*\*) Institutionen mit dem Hauptziel der Lehrlingsausbildung

## ANZAHL DER LEHRBETRIEBE NACH SPARTEN

Derzeit gibt es 3.402 Ausbildungsbetriebe in Tirol. Führend ist die Sparte Gewerbe und Handwerk mit 1.985 Betrieben, gefolgt vom Tourismus mit 486 und dem Handel mit 461 Lehrbetrieben.



## ANZAHL DER LEHRBETRIEBE UND LEHRLINGE NACH BEZIRKEN

Die Anzahl der Lehrbetriebe ist im Vergleich zum Vorjahr tirolweit leicht gestiegen. Das größte Plus an Lehrbetrieben gab es im Bezirk Schwaz, gefolgt von Innsbruck-Land und Imst. Rückgänge gab es in den Bezirken Innsbruck-Stadt, Kufstein, Lienz, Reutte, Landeck und Kitzbühel. Die Zahl der Lehrlinge ist in den Bezirken Innsbruck-Land, Schwaz und Landeck gestiegen.

