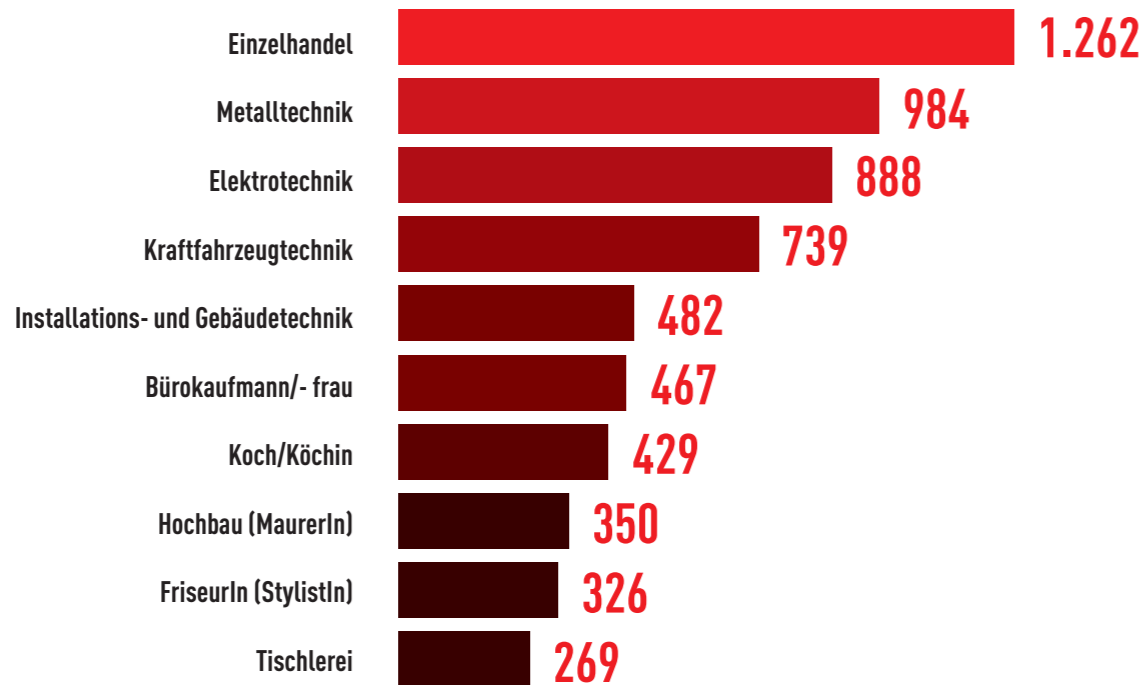


DIE TIROLER „TOP 10“-LEHRBERUFE

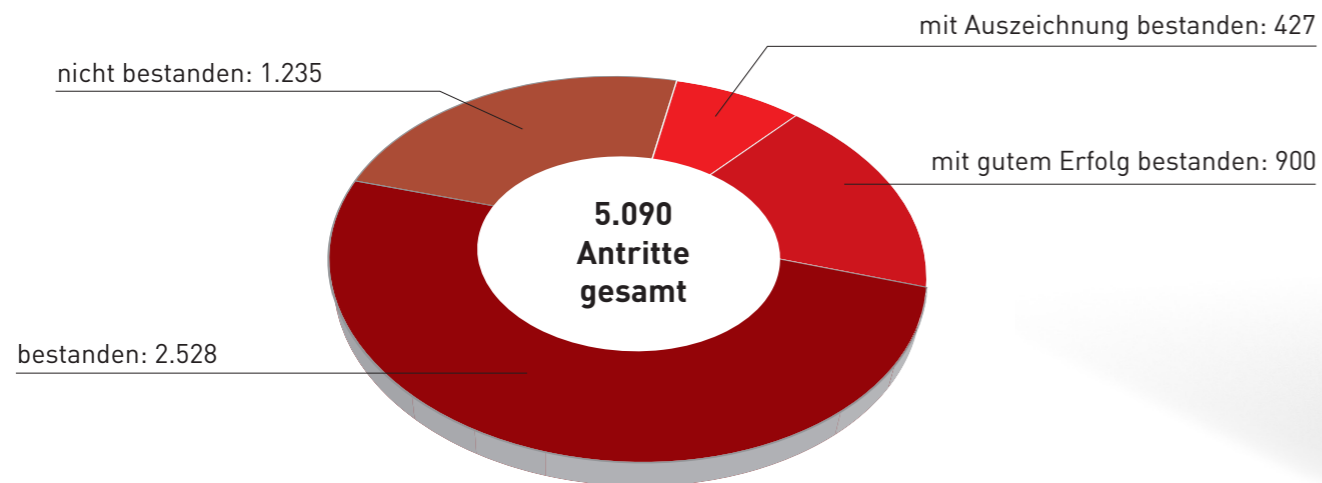
Obwohl in der Tiroler Wirtschaft in ca. 160 Lehrberufen ausgebildet wird, konzentrieren sich 58 % der Lehrlinge auf lediglich 10 Lehrberufe.



LEHRABSCHLUSSPRÜFUNGEN 2020

2020 sind in Tirol 5.090 Prüflinge, das sind um 306 weniger als im Vorjahr, zur Lehrabschlussprüfung angetreten. 8,4 % (Vorjahr: 7,8 %) von ihnen haben die Lehrabschlussprüfung mit ausgezeichnetem Erfolg bestanden, 17,7 % (Vorjahr: 16,9 %) mit gutem Erfolg.

Anzahl der Prüflinge nach Ergebnis:



DIE LEHRE - EIN STÜCK ZUKUNFT!

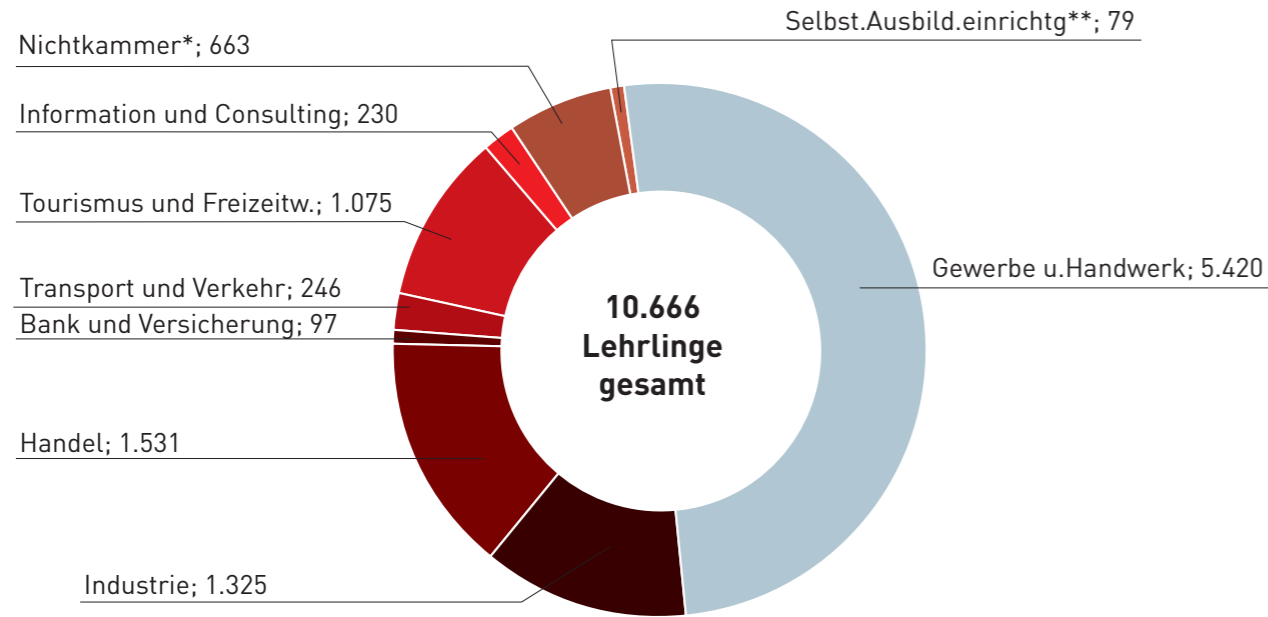


Tiroler Lehrlingsstatistik 2020

Wirtschaftskammer Tirol
Lehrlingsstelle
Januar 2021

LEHRLINGSAUSBILDUNG IN TIROL

Zum Stichtag 31.12.2020 waren im Bundesland Tirol insgesamt 10.666 Lehrlinge in Ausbildung, davon 7.271 (68 %) Burschen und 3.395 (32 %) Mädchen. Gegenüber dem Vorjahr ist das ein Minus von 208 Lehrlingen (-1,9 %).



ANZAHL DER LEHRLINGE IM 1. LEHRJAHR

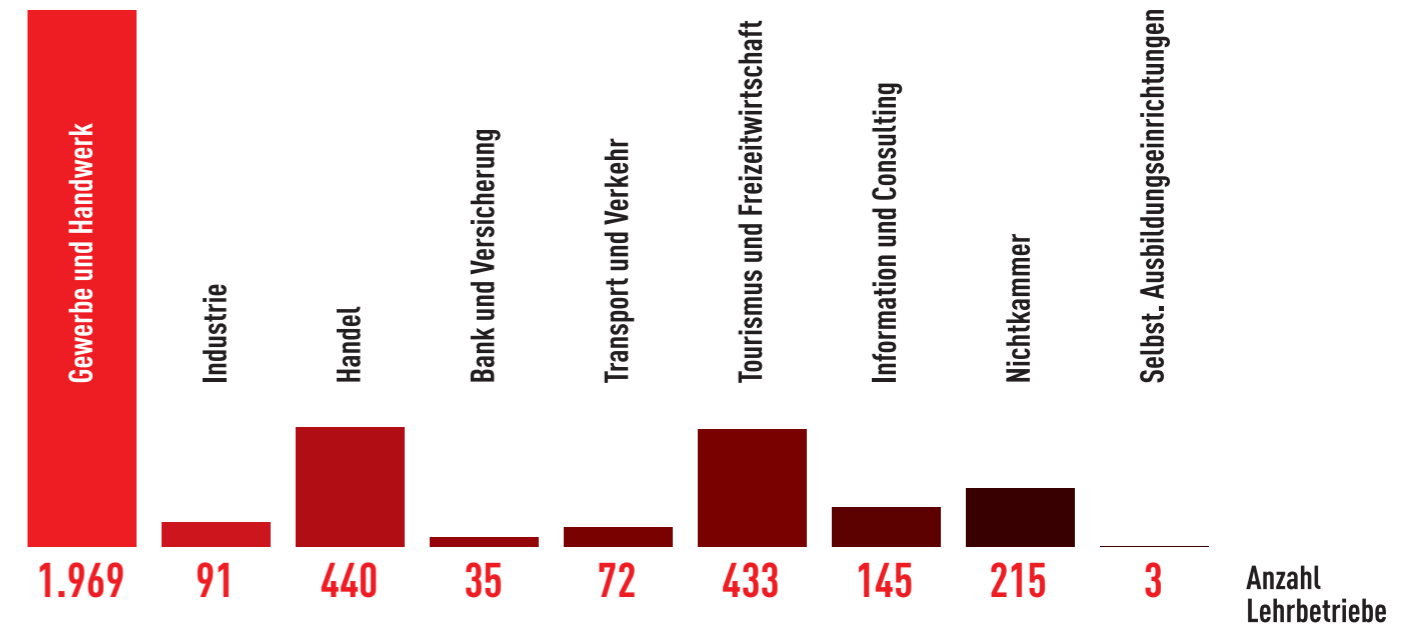
Zum Stichtag 31.12.2020 waren in Tirol 3.001 Lehrlinge im 1. Lehrjahr in Ausbildung, das sind 325 (-9,8 %) weniger als im Vorjahr.



*) keine Mitgliedschaft zur Wirtschaftskammer (zB Apotheken, Rechtsanwälte, Schulen, usw)
 **) Institutionen mit dem Hauptziel der Lehrlingsausbildung

ANZAHL DER LEHRBETRIEBE NACH SPARTEN

Derzeit gibt es 3.285 Ausbildungsbetriebe in Tirol. Führend ist die Sparte Gewerbe und Handwerk mit 1.969 Betrieben, gefolgt vom Handel mit 440 und dem Tourismus mit 433 Lehrbetrieben.



ANZAHL DER LEHRBETRIEBE UND LEHRLINGE NACH BEZIRKEN

Die Anzahl der Lehrbetriebe ist im Vergleich zum Vorjahr tirolweit gesunken. Ein Plus an Lehrbetrieben gab es nur im Bezirk Lienz. Auch die Anzahl der Lehrlinge ist zurückgegangen. Nur im Bezirk Innsbruck-Land gab es ein Plus von 40 Lehrlingen.

