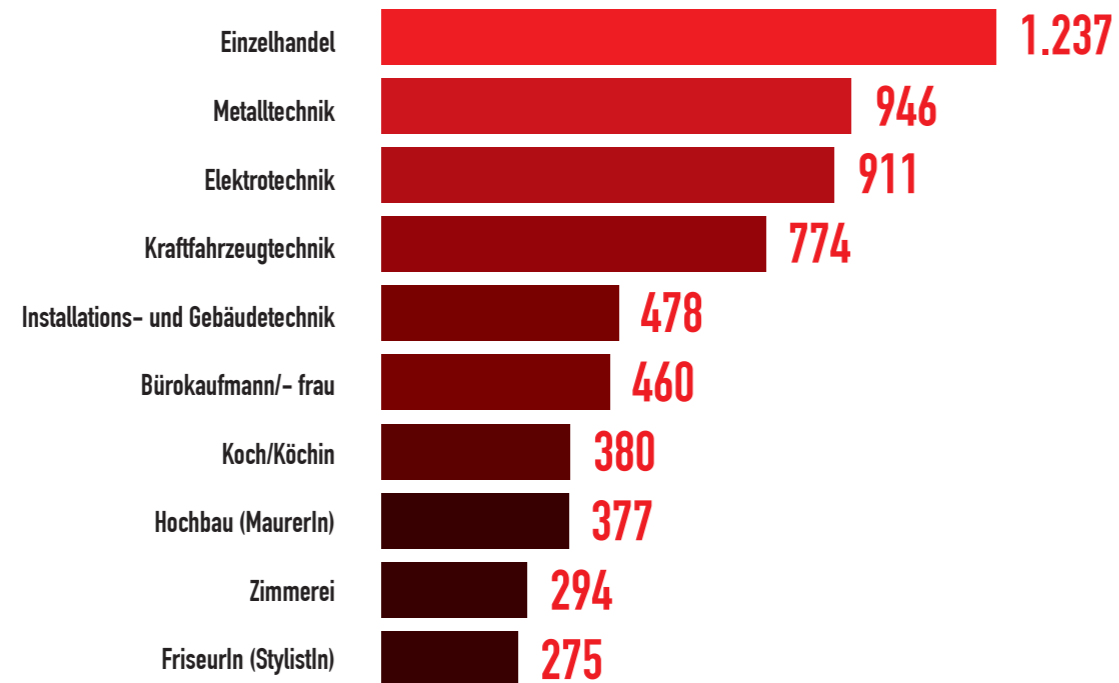


## DIE TIROLER „TOP 10“-LEHRBERUFE

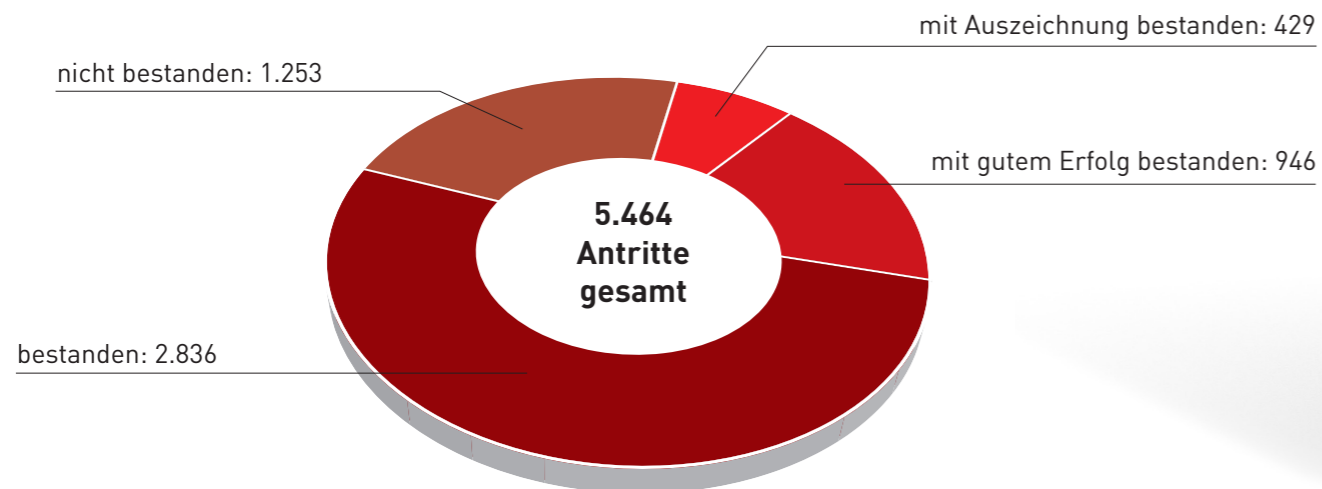
Obwohl in der Tiroler Wirtschaft in ca. 160 Lehrberufen ausgebildet wird, konzentrieren sich 58 % der Lehrlinge auf lediglich 10 Lehrberufe.



## LEHRABSCHLUSSPRÜFUNGEN 2021

2021 sind in Tirol 5.464 Prüflinge, das sind um 374 mehr als im Vorjahr, zur Lehrabschlussprüfung angetreten. 7,9 % (Vorjahr: 8,4 %) von ihnen haben die Lehrabschlussprüfung mit ausgezeichnetem Erfolg bestanden, 17,3 % (Vorjahr: 17,7 %) mit gutem Erfolg.

Anzahl der Prüflinge nach Ergebnis:



## SPRUNGBRETT LEHRE!

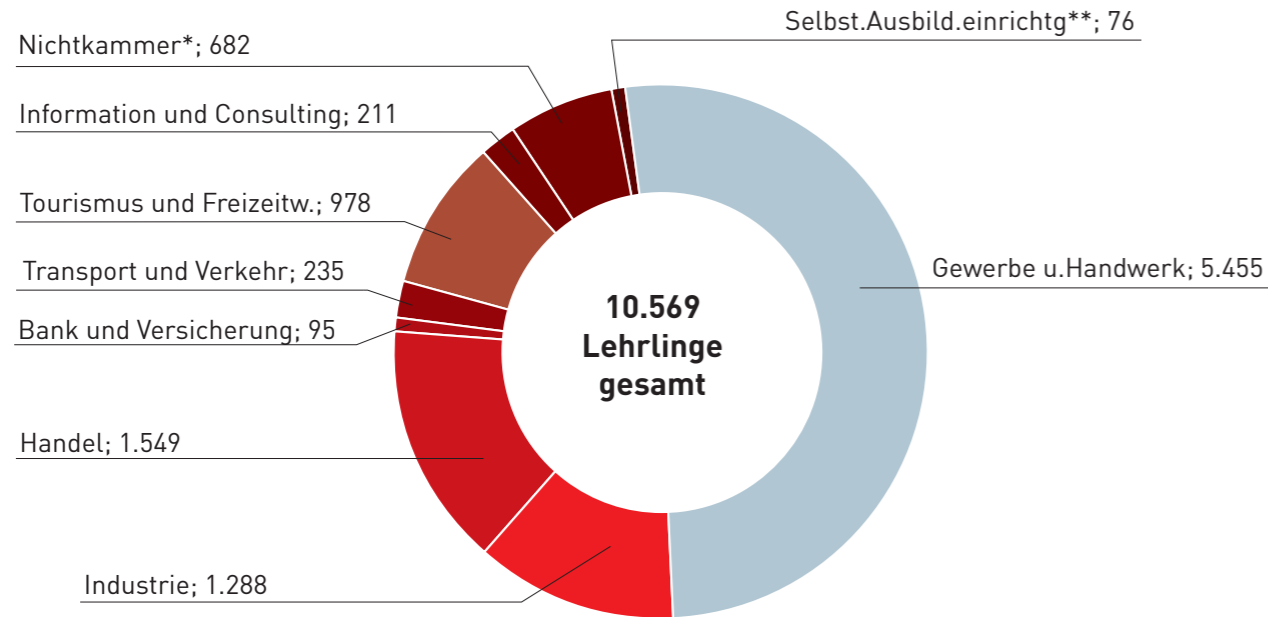


Tiroler Lehrlingsstatistik 2021

Wirtschaftskammer Tirol  
Lehrlingsstelle  
Januar 2022

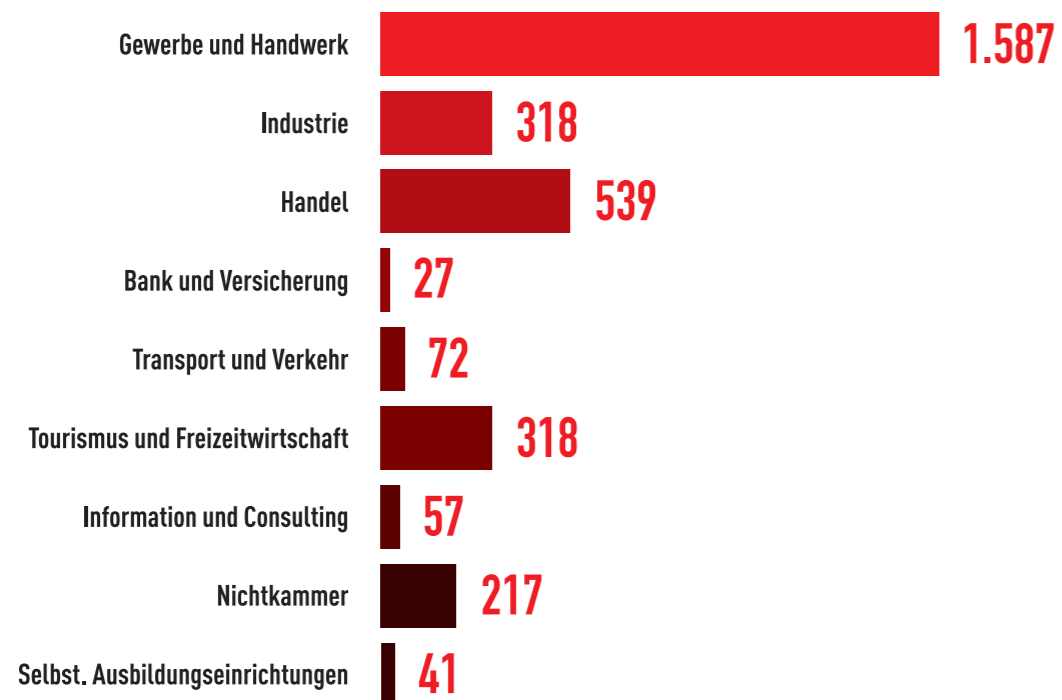
## LEHRLINGSAUSBILDUNG IN TIROL

Zum Stichtag 31.12.2021 waren im Bundesland Tirol insgesamt 10.569 Lehrlinge in Ausbildung, davon 7.215 (68 %) Burschen und 3.354 (32 %) Mädchen. Gegenüber dem Vorjahr ist das ein Minus von 97 Lehrlingen (-0,9 %).



## ANZAHL DER LEHRLINGE IM 1. LEHRJAHR

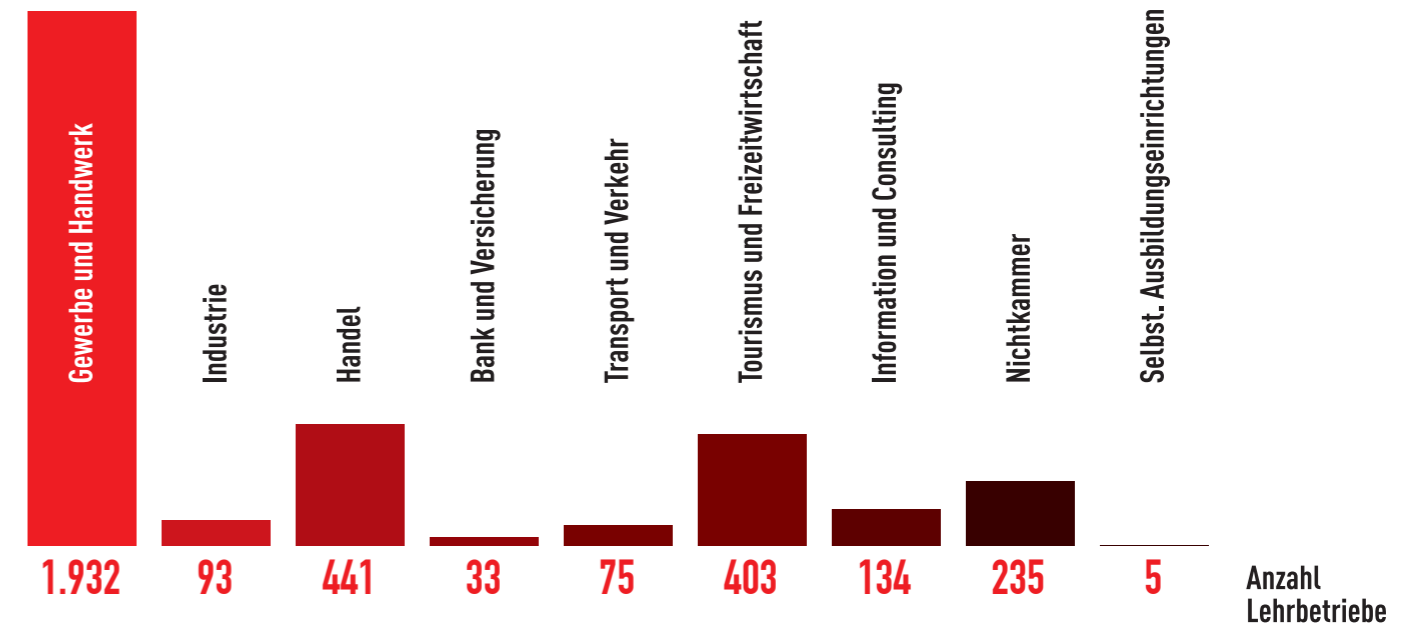
Zum Stichtag 31.12.2021 waren in Tirol 3.176 Lehrlinge im 1. Lehrjahr in Ausbildung, das sind 175 (+ 5,8 %) mehr als im Vorjahr.



\*) keine Mitgliedschaft zur Wirtschaftskammer (zB Apotheken, Rechtsanwälte, Schulen, usw)  
 \*\*) Institutionen mit dem Hauptziel der Lehrlingsausbildung

## ANZAHL DER LEHRBETRIEBE NACH SPARTEN

Derzeit gibt es 3.227 Ausbildungsbetriebe in Tirol. Führend ist die Sparte Gewerbe und Handwerk mit 1.932 Betrieben, gefolgt vom Handel mit 441 und dem Tourismus mit 403 Lehrbetrieben.



## ANZAHL DER LEHRBETRIEBE UND LEHRLINGE NACH BEZIRKEN

Die Anzahl der Lehrbetriebe ist im Vergleich zum Vorjahr tirolweit gesunken. Ein Plus an Lehrbetrieben gab es nur im Bezirk Lienz. Auch die Anzahl der Lehrlinge ist zurückgegangen. Nur in den Bezirken Innsbruck-Land und Imst gab es ein Lehrlingsplus.

