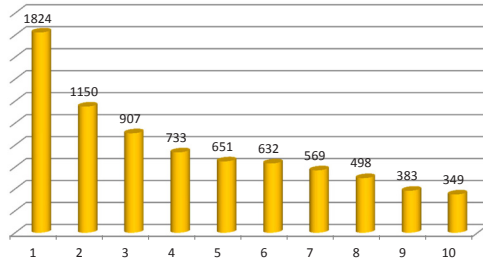


DIE TIROLER "TOP TEN"-LEHRBERUFE

Obwohl in der Tiroler Wirtschaft in mehr als 180 Lehrberufen ausgebildet wird, konzentrieren sich 61,4% der Lehrlinge auf lediglich 10 Lehrberufe.

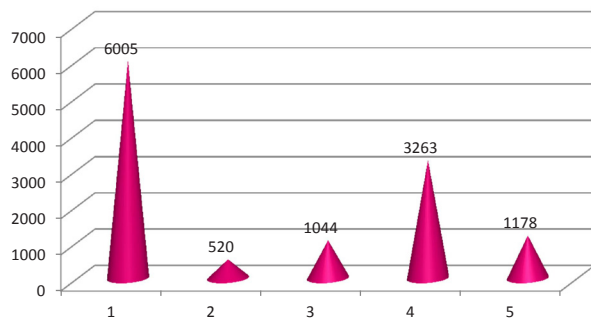
1. Einzelhandelskaufmann(frau)
2. MetalltechnikerIn*
3. ElektrotechnikerIn*
4. KraftfahrzeugtechnikerIn*
5. Koch/Köchin
6. Bürokaufmann(frau)
7. Installations- und GebäudetechnikerIn*
8. FriseurIn und PerückenmacherIn (StylistIn)
9. MaurerIn
10. TischlerIn



* neuer modularer Lehrberuf inklusive sämtlicher Vorgängerlehrberufe

LEHRABSCHLUSSPRÜFUNGEN 2012

Im Berichtsjahr sind in Tirol 6.005 Prüflinge, das sind um 155 (-2,5%) weniger als im Vorjahr, zur Lehrabschlussprüfung angetreten.



- 1 Zahl der Antritte
- 2 mit Auszeichnung bestanden
- 3 mit gutem Erfolg bestanden
- 4 bestanden
- 5 nicht bestanden

Prüfungsstelle im Internet:
www.tirol-pruefung.at



TIROLER LEHRLINGSSTATISTIK 2012

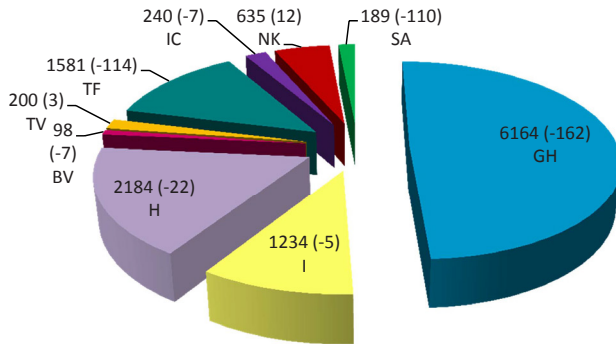
Wirtschaftskammer Tirol
Lehrlingsstelle

Januar 2013



LEHRAUSBILDUNG IN TIROL

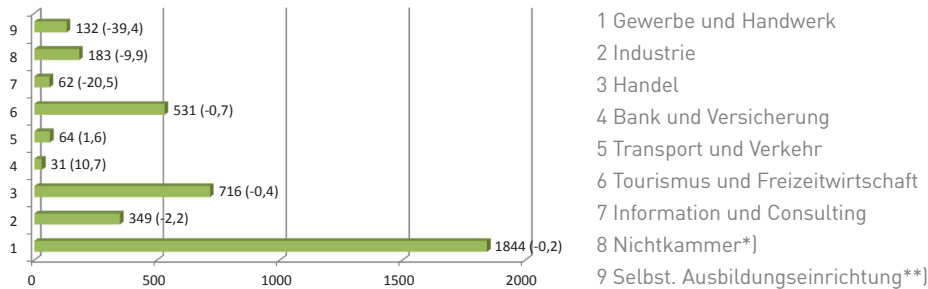
Zum Stichtag 31.12.2012 waren im Bundesland Tirol insgesamt 12.525 Lehrlinge in Ausbildung, davon 8.251 (66%) Burschen und 4.274 (34%) Mädchen. Gegenüber dem Vorjahr bedeutet dies einen Rückgang von 412 (-3,2%) Lehrlingen.



GH: Gewerbe und Handwerk, I: Industrie; H: Handel; BV: Bank und Versicherung; TV: Transport u. Verkehr; TF: Tourismus u. Freizeitwirtschaft; IC: Information u. Consulting; NK: Nichtkammer*); SA: Sonstige Ausbildungseinrichtungen **)

ANZAHL DER LEHRLINGE IM 1. LEHRJAHR

Zum Stichtag 31.12.2012 waren in Tirol 3.912 Lehrlinge im 1. Lehrjahr, das sind um 136 (-3,4%) weniger als im Vorjahr.



- 1 Gewerbe und Handwerk
- 2 Industrie
- 3 Handel
- 4 Bank und Versicherung
- 5 Transport und Verkehr
- 6 Tourismus und Freizeitwirtschaft
- 7 Information und Consulting
- 8 Nichtkammer*)
- 9 Selbst. Ausbildungseinrichtung**)

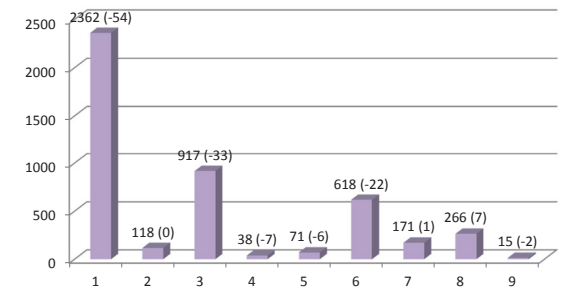
*) keine Mitgliedschaft zur Wirtschaftskammer zB Apotheken, Rechtsanwälte, Schulen, Universitäten

***) Institutionen mit dem Hauptziel der Lehrlingsausbildung

ANZAHL DER LEHRBETRIEBE NACH SPARTEN

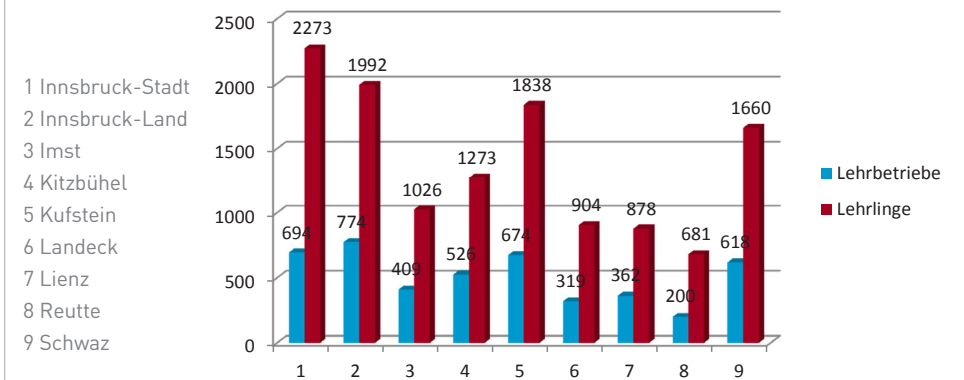
Die Zahl der Ausbildungsbetriebe im Land Tirol beträgt derzeit 4.576, die meisten davon in der Sparte Gewerbe und Handwerk mit 2.362, das sind 51,6%, gefolgt vom Handel mit 917 (20%) und dem Tourismus mit 618 (13,5%).

- 1 Gewerbe und Handwerk
- 2 Industrie
- 3 Handel
- 4 Bank und Versicherung
- 5 Transport und Verkehr
- 6 Tourismus und Freizeitwirtschaft
- 7 Information und Consulting
- 8 Nichtkammer*)
- 9 Selbst. Ausbildungseinrichtung**)



ANZAHL DER LEHRLINGE UND LEHRBETRIEBE NACH BEZIRKEN

Die Anzahl der Lehrbetriebe ist im Vergleich zum Vorjahr um 116 Betriebe gesunken.



Die gesamte Lehrlingsstatistik ist zu finden unter www.tirol-lehrling.at.