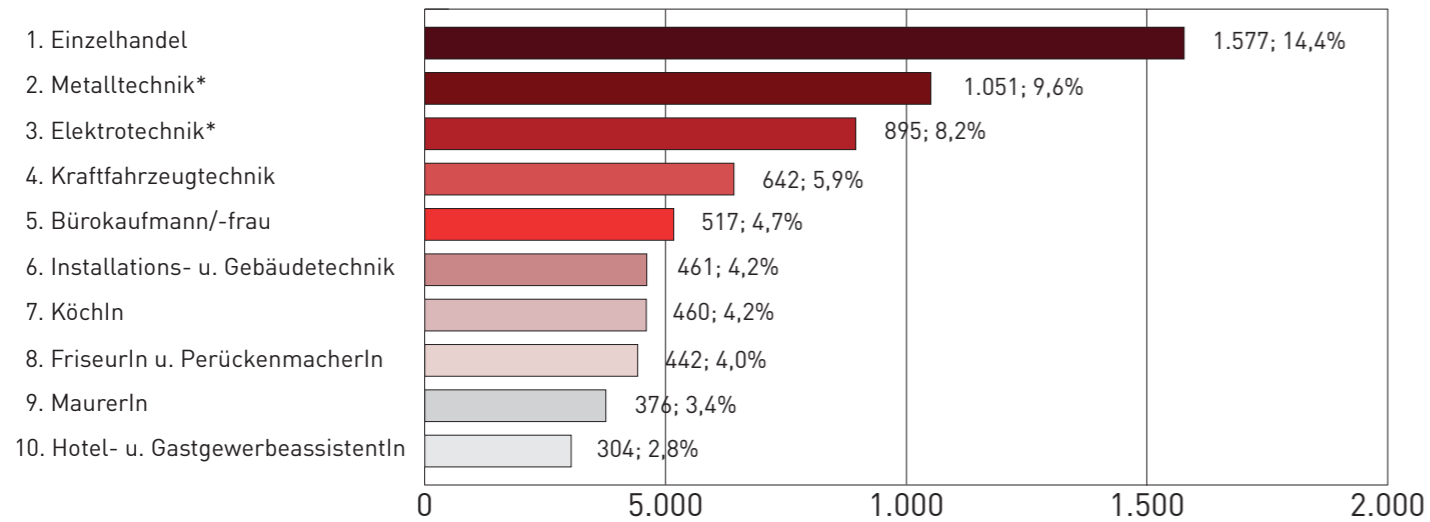


DIE TIROLER „TOP 10“-LEHRBERUFE

Obwohl in der Tiroler Wirtschaft in ca. 140 Lehrberufen ausgebildet wird, konzentrieren sich 61,4 % der Lehrlinge auf lediglich 10 Lehrberufe.

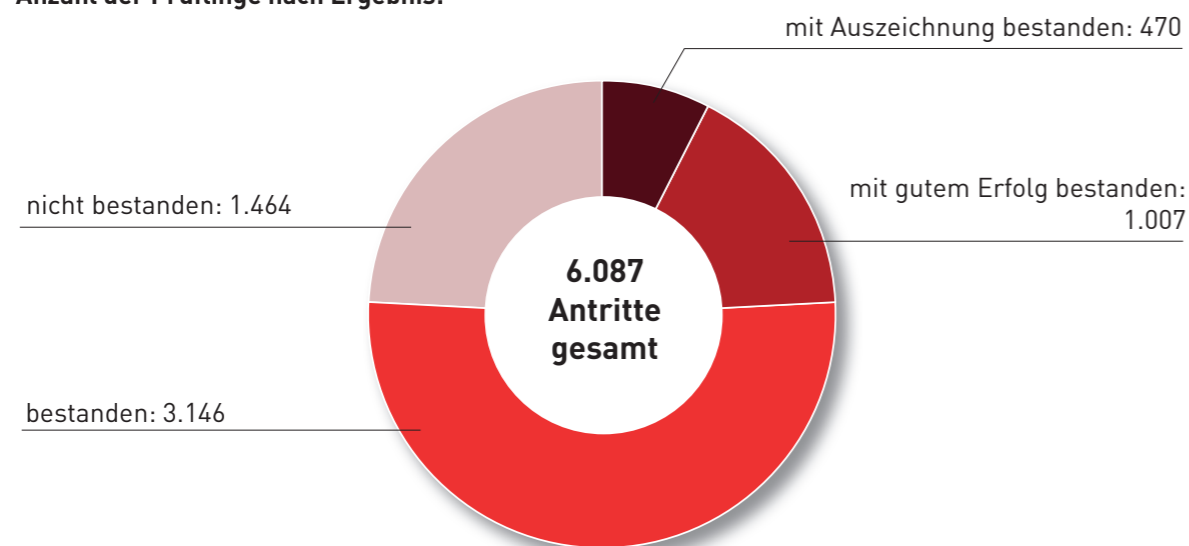


* Modularer Lehrberuf inkl. aller Hauptmodule

LEHRABSCHLUSSPRÜFUNGEN 2015

2015 sind in Tirol 6.087 Prüflinge, das sind um 49 (+0,8 %) mehr als im Vorjahr, zur Lehrabschlussprüfung angetreten.

Anzahl der Prüflinge nach Ergebnis:



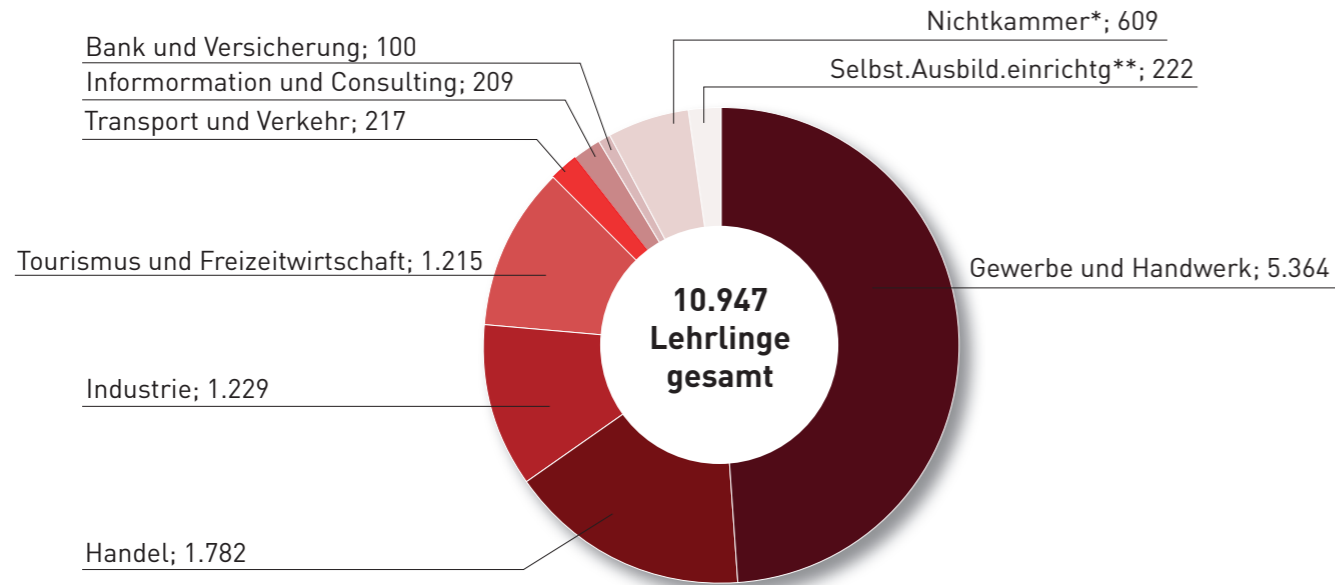
**Tiroler Lehrlingsstatistik
2015**

**Wirtschaftskammer Tirol
Lehrlingsstelle**

Januar 2016

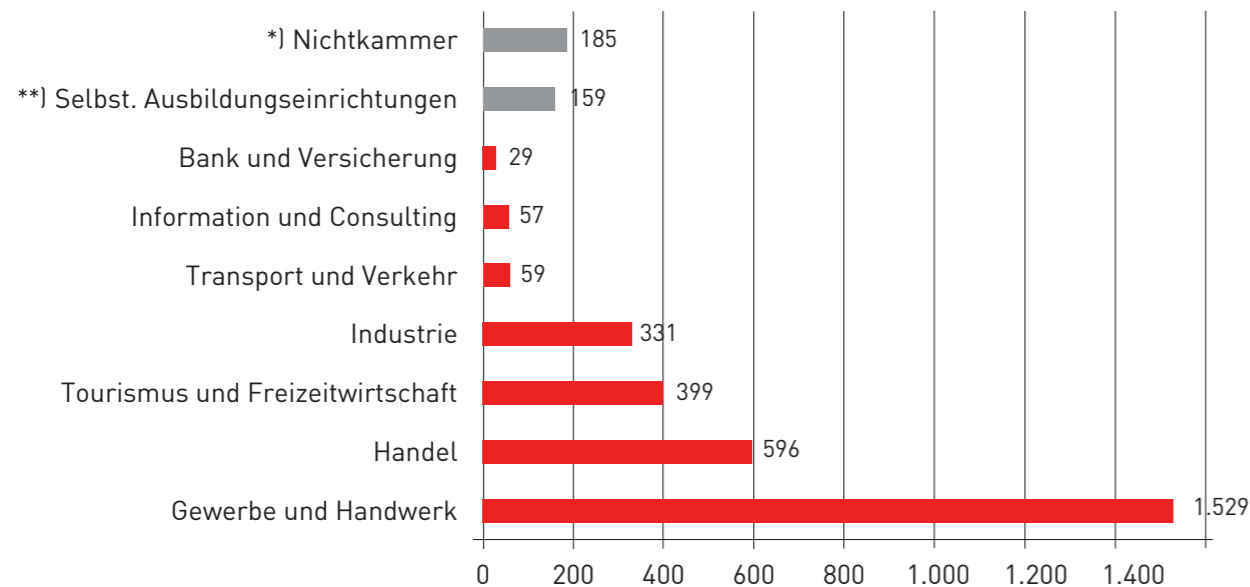
LEHRLINGSAUSBILDUNG IN TIROL

Zum Stichtag 31.12.2015 waren im Bundesland Tirol insgesamt 10.947 Lehrlinge in Ausbildung, davon 7.242 (66 %) Burschen und 3.705 (34 %) Mädchen. Gegenüber dem Vorjahr bedeutet dies einen Rückgang von 543 Lehrlingen (-4,7 %).



ANZAHL DER LEHRLINGE IM 1. LEHRJAHR

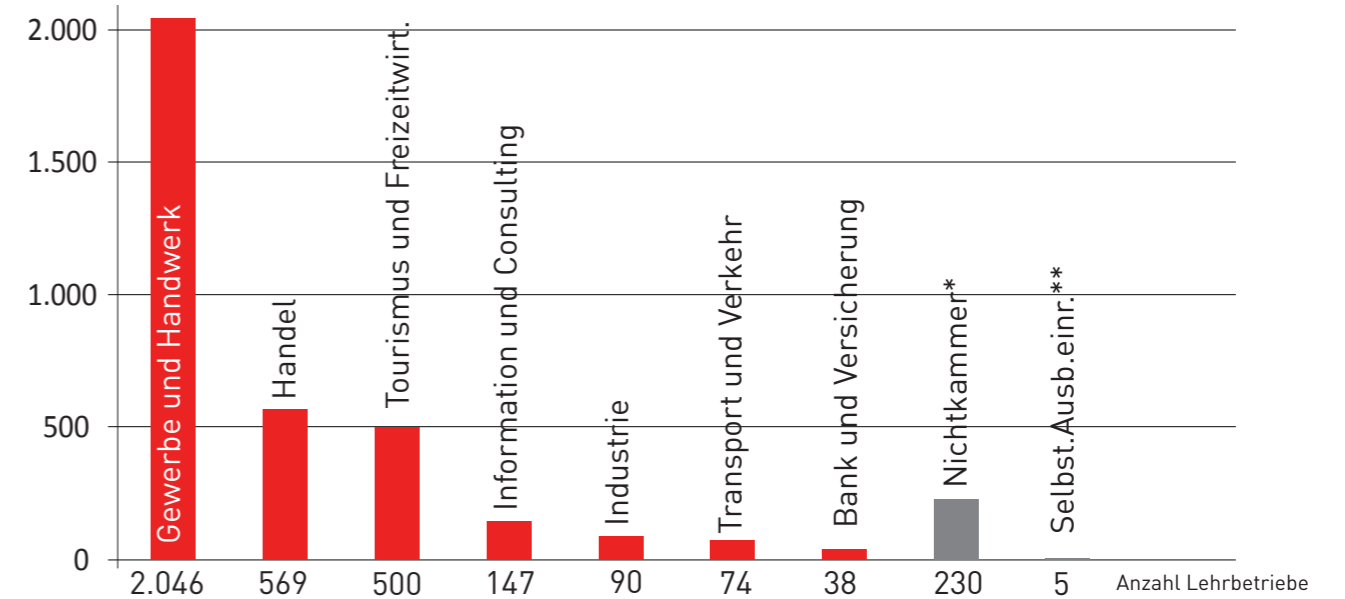
Zum Stichtag 31.12.2015 waren in Tirol 3.344 Lehrlinge im 1. Lehrjahr in Ausbildung, das sind nur 3 (-0,1 %) weniger als im Vorjahr.



*) keine Mitgliedschaft zur Wirtschaftskammer (zB Apotheken, Rechtsanwälte, Schulen, usw)
 **) Institutionen mit dem Hauptziel der Lehrlingsausbildung

ANZAHL DER LEHRBETRIEBE NACH SPARTEN

Die Zahl der Ausbildungsbetriebe im Land Tirol beträgt derzeit 3.554, die meisten davon in der Sparte Gewerbe und Handwerk mit 2.046, gefolgt vom Handel mit 569 und dem Tourismus mit 500 Betrieben.



ANZAHL DER LEHRBETRIEBE UND LEHRLINGE NACH BEZIRKEN

Die Anzahl der Lehrbetriebe ist im Vergleich zum Vorjahr in allen Bezirken um insgesamt 141 Betriebe zurückgegangen.

