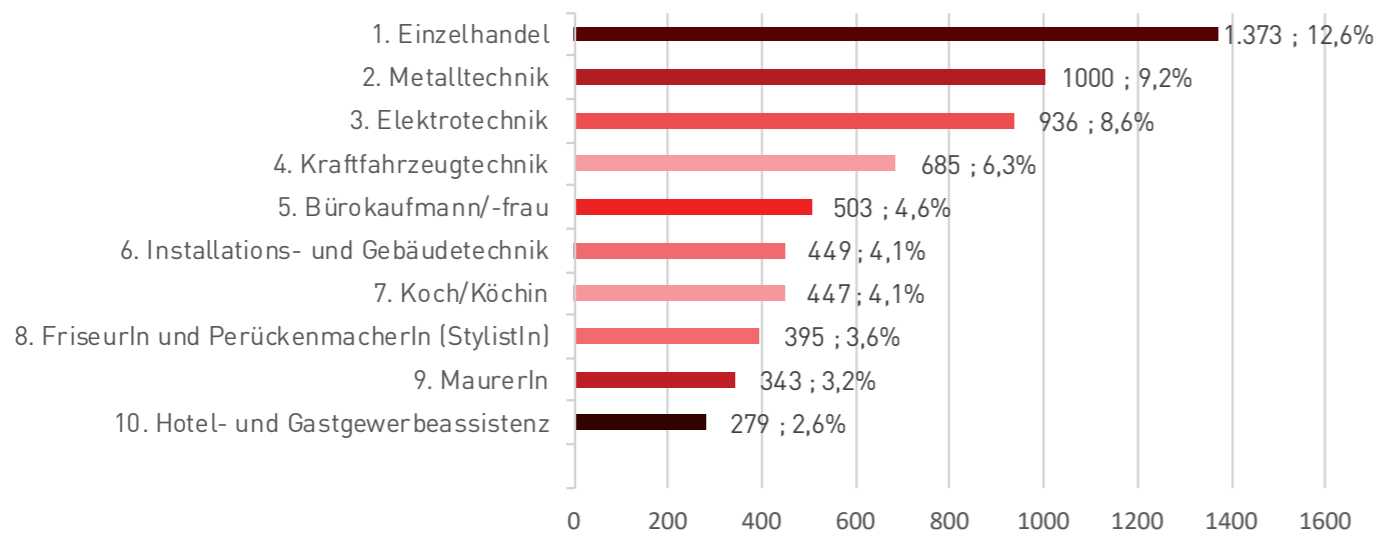


## DIE TIROLER „TOP 10“-LEHRBERUFE

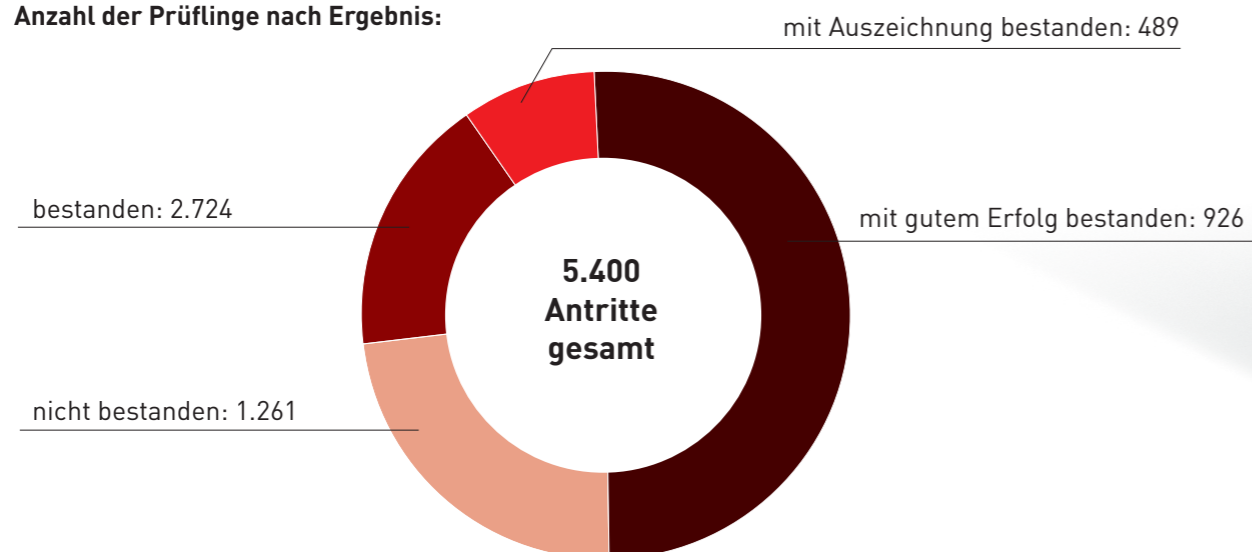
Obwohl in der Tiroler Wirtschaft in ca. 150 Lehrberufen ausgebildet wird, konzentrieren sich 59 % der Lehrlinge auf lediglich 10 Lehrberufe.



## LEHRABSCHLUSSPRÜFUNGEN 2018

2018 sind in Tirol 5.400 Prüflinge, das sind um 187 (- 3,4 %) weniger als im Vorjahr, zur Lehrabschlussprüfung angetreten. 9,1 % (Vorjahr: 7,3 %) von ihnen haben die Lehrabschlussprüfung mit ausgezeichnetem Erfolg bestanden, 17,1 % (Vorjahr: 16,3 %) mit gutem Erfolg.

Anzahl der Prüflinge nach Ergebnis:



# HOCH HINAUS MIT EINER LEHRE!



# LEHRE

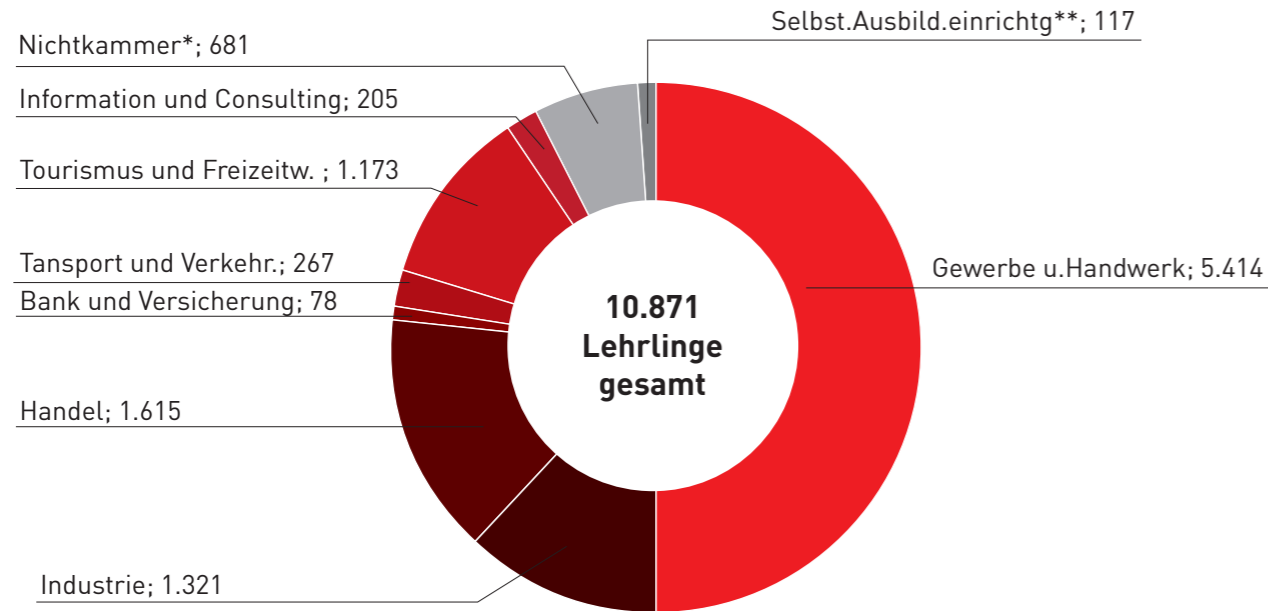
LEBE DEIN KÖNNEN

Tiroler Lehrlingsstatistik 2018

Wirtschaftskammer Tirol  
Lehrlingsstelle  
Januar 2019

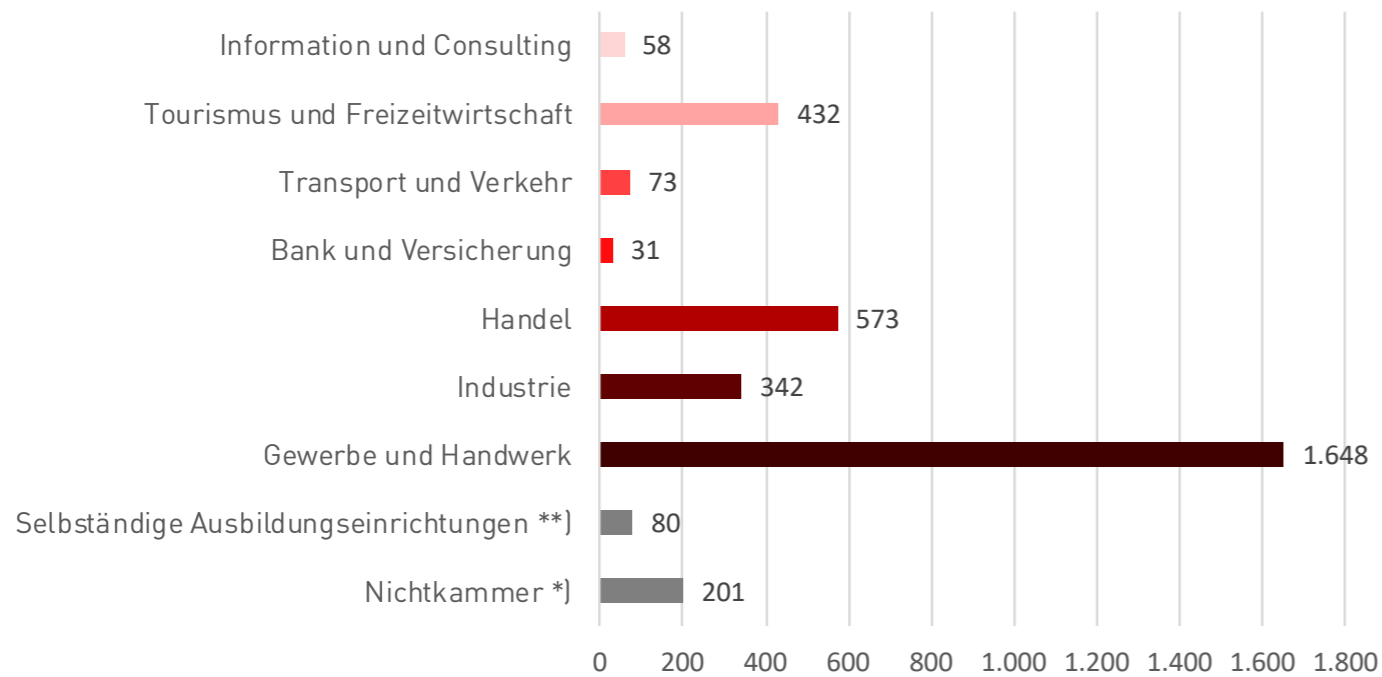
## LEHRLINGSAUSBILDUNG IN TIROL

Zum Stichtag 31.12.2018 waren im Bundesland Tirol insgesamt 10.871 Lehrlinge in Ausbildung, davon 7.306 (67 %) Burschen und 3.565 (33 %) Mädchen. Gegenüber dem Vorjahr ist das ein Plus von 146 Lehrlingen (+1,4 %).



## ANZAHL DER LEHRLINGE IM 1. LEHRJAHR

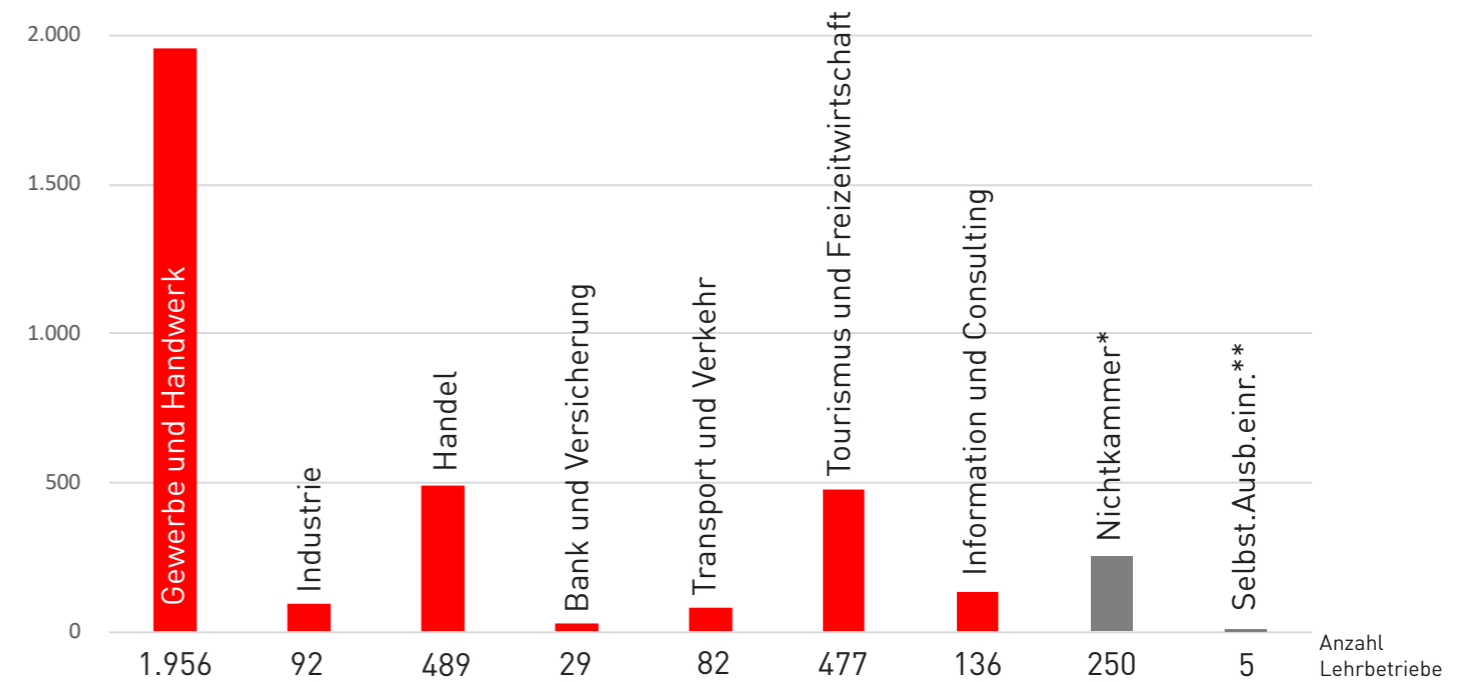
Zum Stichtag 31.12.2018 waren in Tirol 3.438 Lehrlinge im 1. Lehrjahr in Ausbildung, das sind 90 (+2,7 %) mehr als im Vorjahr.



\*) keine Mitgliedschaft zur Wirtschaftskammer (zB Apotheken, Rechtsanwälte, Schulen, usw)  
 \*\*) Institutionen mit dem Hauptziel der Lehrlingsausbildung

## ANZAHL DER LEHRBETRIEBE NACH SPARTEN

Derzeit gibt es 3.390 Ausbildungsbetriebe in Tirol, führend ist die Sparte Gewerbe und Handwerk mit 1.956 Betrieben, gefolgt vom Handel mit 489 und dem Tourismus mit 477 Lehrbetrieben.



## ANZAHL DER LEHRBETRIEBE UND LEHRLINGE NACH BEZIRKEN

Die Anzahl der Lehrbetriebe ist im Vergleich zum Vorjahr tirolweit leicht gestiegen. Das größte Plus an Lehrbetrieben gab es im Bezirk Innsbruck-Land, gefolgt von Kufstein, Innsbruck-Stadt, Reutte und Landeck. Rückgänge gab es in den Bezirken Schwaz, Lienz, Kitzbühel und Imst. Die Zahl der Lehrlinge ist in allen Bezirken außer in Innsbruck-Stadt gestiegen.

