


# Die Tiroler FRISEURE

ZAHLEN - DATEN - FAKTEN



# 2026




**854**  
Friseur-Betriebe

**75 % Frauen**

## Bezirke

Die meisten Friseur-Betriebe sind in den Innsbrucker Bezirken angesiedelt (21% bzw 18%), am wenigsten gibt es in den Bezirken Reutte und Landeck (je 5%).

 Die Summe der Bezirke ist höher als die Gesamtzahl Tirols, da ein Kammermitglied in mehreren Bezirken Mitglied sein kann.

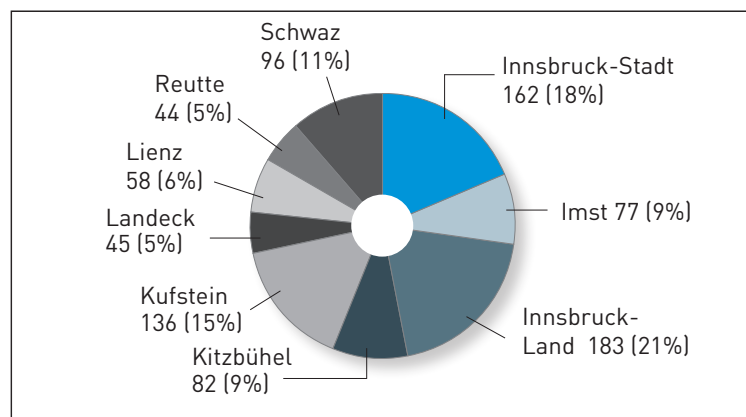
Die Landesinnung Friseure vertritt die Interessen von **854 Betrieben** (Stand: 31.12.2025; aktive Mitglieder). Die Fachgruppe der Friseure umfasst auch die Berufszweige Perückenmacher, Maskenbildner und dekorative Kosmetik.



Die Friseur-Branche ist fest in weiblicher Hand: 75 % sind Friseurinnen (Anteil natürl. Personen).

Die Friseure sind nach ihrer Rechtsform überwiegend „**Einzelunternehmer:innen**“ (92 %). Der Rest entfällt auf GmbH, KG und OG.

## Fachgruppenmitglieder Friseure in den Bezirken (aktiv)



**1.479**  
Beschäftigte

**85 % Frauen**

Die **375 Dienstgeberbetriebe** machen rund 50 % der Friseur-Betriebe aus. Diese beschäftigten zum Stichtag 31.7.2025 **1.479 Personen**. Die andere Hälfte der Betriebe sind EPU (Ein-Personen-Unternehmen; ohne Beschäftigte).



Auch bei den Beschäftigten überwiegt der Frauenanteil: 1.250 (85 %) sind weiblich, 229 (15 %) männlich.

## LEHRLINGE: INVESTITION IN DIE ZUKUNFT

Insgesamt bilden die 96 Lehrbetriebe der Tiroler Friseure **220 Lehrlinge** aus. Der Friseurberuf ist bei den Mädchen **Top 1** innerhalb der Sparte Gewerbe und Handwerk (185 Lehrlinge). Bei den Lehrberufen gesamt im Gewerbe liegt der Friseurberuf auf Platz 7 (Stand: 2025).



**220**  
Lehrlinge  
**96**  
Lehrbetriebe

### Friseure, Landesinnung

Sparte Gewerbe und Handwerk  
Wirtschaftskammer Tirol  
Wilhelm-Greil-Straße 7 | 6020 Innsbruck  
E [friseure@wktirol.at](mailto:friseure@wktirol.at)  
W <https://wko.at/tirol/friseure>



Clemens Happ  
Innungsmeister



Dr. Karolina Holaus  
Fachgruppengeschäftsführerin