



RECHNUNGSABSCHLUSS 2024

Wirtschaftskammer Tirol

» Wirtschaft sind wir alle.

Inhaltsverzeichnis

1. Vorbemerkungen	2
2. Bilanz zum 31.12.2024.....	5
2.1 Erläuterungen zur Bilanz	8
3. Gewinn- und Verlustrechnung zum 31.12.2024.....	16
3.1 Gewinn- und Verlustrechnung zum 31.12.2024 im Überblick.....	17
3.2 Gewinn- und Verlustrechnung zum 31.12.2024 Finanzpositionen - Gruppen.....	18
3.3 Gewinn- und Verlustrechnung zum 31.12.2024 Finanzpositionen - Detail	20
3.4 Erläuterungen zur Gewinn- und Verlustrechnung	25
4. Gewinn- und Verlustrechnung WIFI zum 31.12.2024	36
4.1 Vorbemerkungen	37
4.2 Gewinn- und Verlustrechnung zum 31.12.2024 im Überblick.....	38
4.3 Gewinn- und Verlustrechnung zum 31.12.2024 Finanzpositionen - Gruppen.....	39
4.4 Erläuterungen zur Gewinn- und Verlustrechnung des WIFI	41
5. Gewinn- und Verlustrechnung der Fachorganisationen zum 31.12.2024 im Überblick.....	46
6. Anträge an das Wirtschaftsparlament	48

1. Vorbemerkungen

Der vorliegende Rechnungsabschluss wurde mit der betriebswirtschaftlichen Software SAP S/4HANA erstellt.

Rechtsgrundlage

Die Erstellung des vorliegenden Rechnungsabschlusses erfolgte im Sinne des § 12, der für alle Wirtschaftskammern und deren Unterorganisationen verbindlichen Haushaltsordnung.

Kontenplan nach Rechnungslegungsgesetz (RLG)

Die Darstellung erfolgt nach dem Rechnungslegungsgesetz (RLG) unter Zugrundelegung des österreichischen Einheitskontenrahmens.

Gewinn- und Verlust-Gliederung (GuV) nach Unternehmensgesetzbuch (UGB)

Die Gliederungen der Gewinn- und Verlustrechnung sind an die Bestimmungen der §§ 224 und 231 Unternehmensgesetzbuch (UGB) angepasst. Die Betriebserträge werden den Betriebsaufwendungen gegenübergestellt. Daraus ergibt sich der Betriebserfolg. Der Finanzerfolg sowie gegebenenfalls außerordentliche Aufwendungen und Erträge werden entsprechend dem Umsatzkostenverfahren dargestellt.

Steuerrechtliche Situation

Die Kammer ist gem. § 1 Körperschaftsteuergesetz in ihrem gesetzlich definierten Aufgabenbereich von der Körperschaftsteuer befreit. Infolge des Fehlens der Unternehmereigenschaft ist sie gemäß § 2 Umsatzsteuergesetz nicht umsatzsteuerpflichtig und damit auch nicht vorsteuerabzugsberechtigt. Lediglich mit den von ihr unterhaltenen Betrieben gewerblicher Art (BgA) unterliegt die Kammer sowohl der Ertragsteuer- als auch der Umsatzsteuerpflicht.

Rücklagen

In Anlehnung an die Bestimmungen des RLG werden grundsätzlich Aufwendungen und Erträge - Aufwendungen zu Lasten und die Erträge zu Gunsten zweckgebundener Rücklagen - über die Gewinn- und Verlustrechnung erfolgswirksam dargestellt.

Vergleich zum Voranschlag 2024 und Rechnungsabschluss 2023

Der Rechnungsabschluss besteht aus der Bilanz und der Gewinn- und Verlustrechnung, die nach Finanzpositionsgruppen gegliedert ist. Die Istwerte des Jahres 2024 werden den entsprechenden Ansätzen im Voranschlag sowie den Erfolgszahlen des vorangegangenen Jahres gegenübergestellt. Die Bilanzwerte zum 31.12.2024 werden mit den Bilanzwerten zum 31.12.2023 verglichen.

Darstellung von Beträgen

SAP-systembedingt werden in den Tabellen der Gewinn- und Verlustrechnung Erlöspositionen mit Minusbeträgen und Aufwandspositionen mit Plusbeträgen dargestellt.

Der vorliegende Rechnungsabschluss 2024 umfasst die Wirtschaftskammer Tirol mit dem Wirtschaftsförderungsinstitut, dem Betrieb gewerblicher Art „Medien und Kommunikation“ sowie sämtliche Fachvertretungen. Die Rechnungsabschlüsse der Fachgruppen werden getrennt dargestellt.

Dem vorliegenden Rechnungsabschluss 2024 liegt folgende Ausgangslage zu Grunde:

- Kammerumlage 1 (KU/1): Die Hebesätze betragen für die Landeskammern 0,17 % und für die Wirtschaftskammer Österreich 0,11 %. Im Vergleichsjahr 2023 betrug der Hebesatz für die Landeskammer Tirol ebenfalls 0,17 %.
- Kammerumlage 2 (KU/2): Die Hebesätze betragen für die Landeskammer Tirol ab dem Jahre 2019 0,27 % und für die Wirtschaftskammer Österreich 0,14 %.
- Der Hebesatz bei den Grundumlagen der Fachvertretungen Industrie beträgt 0,30 %.
- Der Hebesatz bei den Grundumlagen der Fachvertretungen Bank und Versicherung beträgt ebenfalls 0,30 %.
- 2024 wurde erneut ein Mitgliederwachstum (+ 1,4 %) verzeichnet.

Mitgliederanzahl

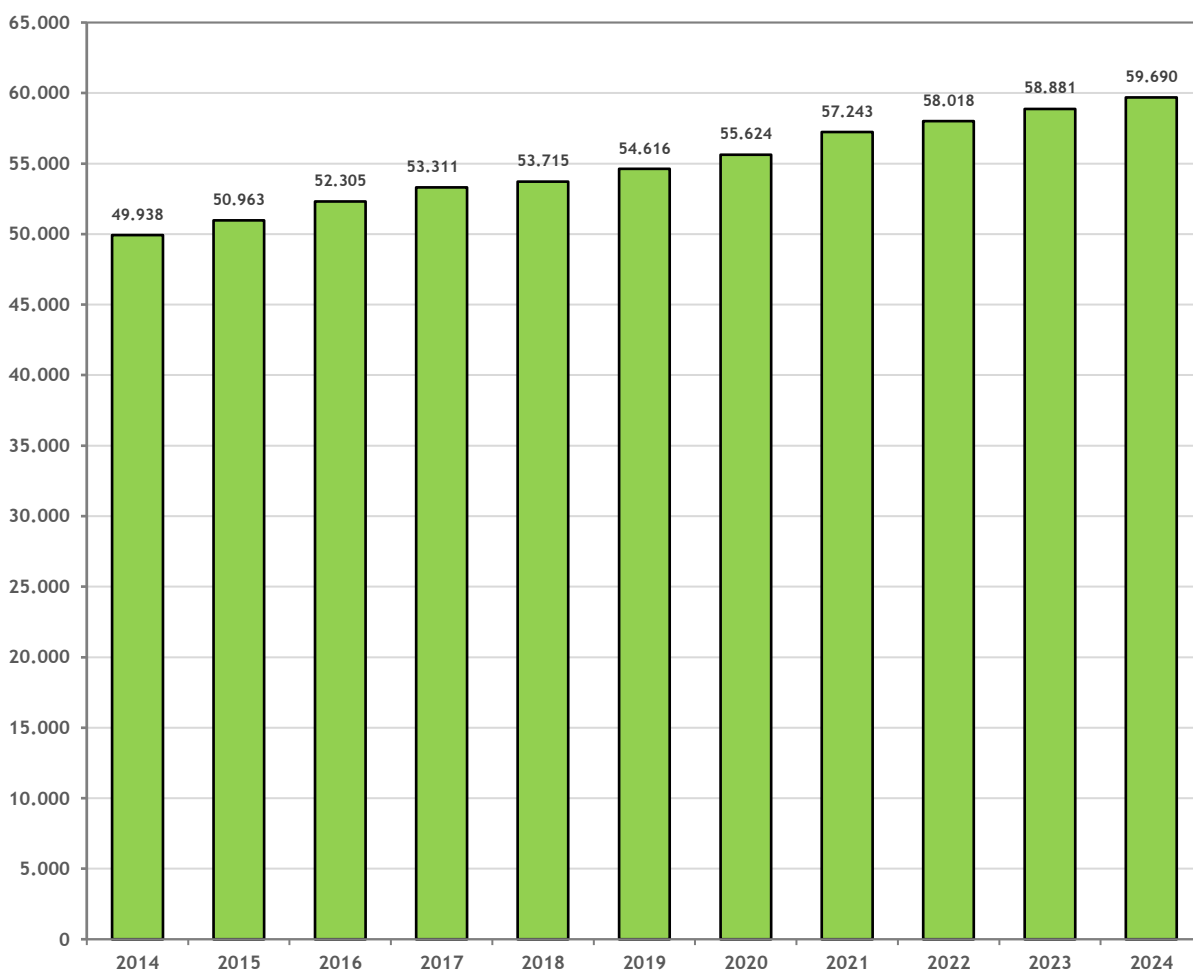


Abb. 1 Mitgliederanzahl der Wirtschaftskammer, aktiv + ruhend

2. Bilanz zum 31.12.2024

Wirtschaftskammer Tirol
Bilanz zum 31.12.2024

	Pos.	31.12.2024	31.12.2023
A K T I V A			
A. ANLAGEVERMÖGEN			
I. Immaterielle Vermögensgegenstände			
1. Konzessionen, gewerbliche Schutzrechte und ähnliche Rechte und Vorteile sowie daraus abgeleitete Lizenzen	1	13.516,88	13.516,88
Summe immaterielle Vermögensgegenstände		13.516,88	13.516,88
II. Sachanlagen			
1. Andere Anlagen, Betriebs- und Geschäftsausstattung	2	0,01	0,01
Summe Sachanlagen		0,01	0,01
III. Finanzanlagen			
1. Anteile an verbundenen Unternehmen	3	69.952.224,56	69.952.224,56
2. Beteiligungen	4	799.112,91	799.112,91
3. Wertpapiere des Anlagevermögens	5	86.184.446,76	84.714.341,38
Summe Finanzanlagen		156.935.784,23	155.465.678,85
SUMME ANLAGEVERMÖGEN		156.949.301,12	155.479.195,74
B. UMLAUFVERMÖGEN			
I. Vorräte			
1. Roh-, Hilfs- und Betriebsstoffe	6	72.331,63	105.092,76
Summe Vorräte		72.331,63	105.092,76
II. Forderungen und sonstige Vermögensgegenstände			
1. Forderungen aus Lieferungen und Leistungen	7	2.865.286,28	2.414.702,50
Forderungen gegenüber verbundenen Unternehmen	7	110.597,09	112.748,00
Forderungen gegenüber Unt.mit Beteiligungsverhältnis	7	640,00	600,00
2. Sonstige Forderungen und Vermögensgegenstände	8	7.537.193,67	6.697.501,72
Summe Forderungen und sonstige Vermögensgegenstände		10.513.717,04	9.225.552,22
III. Kassenbestand, Schecks, Guthaben bei Kreditinstituten	9	2.041.366,32	1.087.163,55
SUMME UMLAUFVERMÖGEN		12.627.414,99	10.417.808,53
C. RECHNUNGSABGRENZUNGSPOSTEN	10	64.583,77	100.215,65
D. VERSORGUNGS- UND UNTERSTÜTZUNGSEINRICHTUNGEN	11	12.340.839,51	13.174.441,71
S U M M E A K T I V A		181.982.139,39	179.171.661,63

Wirtschaftskammer Tirol
Bilanz zum 31.12.2024

	Pos.	31.12.2024	31.12.2023
P A S S I V A			
A. EIGENKAPITAL			
I. Kapitalrücklagen			
1. Gebundene Kapitalrücklagen	12	70.751.337,48	70.751.337,48
Summe Kapitalrücklagen		70.751.337,48	70.751.337,48
II. Gewinnrücklagen			
1. Satzungsmäßige Rücklagen/Ausgleichsrücklage	13	25.096.313,88	25.068.755,01
2. Freie Rücklagen	14	20.891.126,18	16.857.373,11
Summe Gewinnrücklagen		45.987.440,06	41.926.128,12
III. Bilanzverlust (-) / Bilanzgewinn		26.545,61	27.558,87
SUMME EIGENKAPITAL		116.765.323,15	112.705.024,47
B. RÜCKSTELLUNGEN			
1. Sonstige Rückstellungen	15	4.759.237,27	5.099.489,97
SUMME RÜCKSTELLUNGEN		4.759.237,27	5.099.489,97
C. VERBINDLICHKEITEN			
1. Verbindlichkeiten aus Lieferungen und Leistungen	16	3.147.095,11	2.896.000,44
Verbindlichkeiten gegenüber verbundene Unternehmen	16	253.407,89	1.257.719,53
Verbindlichkeiten gegenüber WKG errichtete Körpersch.	16	495.751,78	560.709,93
Verbindlichkeiten gegenüber Unt.mit Beteiligungsverh.	16	34.705,36	58.234,34
2. Verbindlichkeiten gegenüber FO der Kammer Tirol		38.138.271,78	37.008.257,85
3. Sonstige Verbindlichkeiten	17	1.541.384,86	2.375.289,13
SUMME VERBINDLICHKEITEN		43.610.616,78	44.156.211,22
D. RECHNUNGSABGRENZUNGSPOSTEN	18	4.506.122,68	4.036.494,26
E. VERSORGUNGS- UND UNTERSTÜTZUNGSEINRICHTUNGEN	19	12.340.839,51	13.174.441,71
SUMME PASSIVA		181.982.139,39	179.171.661,63

2.1 Erläuterungen zur Bilanz

Position 1

EUR

1. Konzessionen, gewerbliche Schutzrechte und ähnliche Rechte und Vorteile sowie daraus abgeleitete Lizenzen

Nutzungsrecht Innsbruck - Sillgasse 15a und 15b	restlicher AW	13.516,88
		<u><u>13.516,88</u></u>

Position 2

2. Andere Anlagen, Betriebs- und Geschäftsausstattung

Büroeinrichtung, EDV-Ausstattung und Digitalkameras für Medien- und Kommunikation - Betrieb gewerblicher Art (Bewertung nach Steuerrecht)	BW	<u><u>0,01</u></u>
---	----	--------------------

Position 3

1. Anteile an verbundenen Unternehmen

	Anteil Beteiligung	
Beteiligung Bildungsplattform WKÖ GmbH	3,46%	1.212,00
Beteiligung WKO Inhouse GmbH	10,00%	100.000,00
Beteiligung WKT Immobilien GmbH	100,00%	35.000,00
Beteiligung KitzKongress GmbH	100,00%	900.000,00
Beteiligung WIFI WKT Bildungsservice-GmbH	100,00%	135.000,00
Beteiligung WKT Immobilien GmbH & Co KG	100,00%	41.797.392,83
Beteiligung WKT Service GmbH	100,00%	35.000,00
Beteiligung Objekt Innrain Immobilien GmbH & Co KG	100,00%	26.948.619,73
		<u><u>69.952.224,56</u></u>

Position 4

2. Beteiligungen

	Anteil Beteiligung	
Gründungszentrum Start up Tirol GmbH	5,00%	1.750,00
INNOS GmbH	10,00%	10.000,00
Tiroler Arbeitsmarktförderungs GmbH	11,11%	4.000,00
Congress und Messe Innsbruck GmbH	13,50%	744.578,34
Innsbruck Marketing GmbH	14,00%	10.500,00
Geschützte Werkstätte integrative Betriebe Tirol GmbH	33,33%	14.534,57
Genossenschaft Innovationsraum Kufstein eGen	Anteilsscheine	10.000,00
Volksbank Tirol Innsbruck-Schwaz AG	Anteilsscheine	3.750,00
		<u><u>799.112,91</u></u>

Position 5

EUR

3. Wertpapiere des Anlagevermögens

		Buchwert
Anleihen:		41.607.094,54
davon Fixzins- und Stufenzinsanleihen sowie sonstige Anleihen	31.204.143,15	
davon nachrangige Anleihen	1.619.250,00	
davon Wohnbauanleihen	8.783.701,39	
gemischte Fonds		18.356.969,68
Immobilienfonds		13.902.337,14
Investmentfonds		12.318.045,40
		86.184.446,76

Position 6

1. Roh-, Hilfs- und Betriebsstoffe

Bestand Heizöl	21.551,44
Skriptenbestand	50.780,19
	72.331,63

Position 7

1. Forderungen aus Lieferungen und Leistungen

Forderungen aus Lieferungen und Leistungen Inland	2.824.149,16
Forderungen aus Lieferungen und Leistungen EU	46.841,78
Forderungen aus Lieferungen und Leistungen sonstiges Ausland	-5.704,66
	2.865.286,28
 Forderungen gegenüber verbundenen Unternehmen (WKO Inhouse GmbH, KitzKongress GmbH, Axils GmbH, WIFI WKT-Bildungsservice GmbH)	 110.597,09
 Forderungen gegenüber Unternehmen mit Beteiligungsverhältnis (Volksbank Tirol Innsbruck-Schwaz AG)	 640,00

Position 8

EUR

2. Sonstige Forderungen und Vermögensgegenstände

Darlehen Tiroler Patent- und Entwicklungspool	24.000,00
Verrechnung Lohn- und Gehaltszahlungen Mitarbeiter	1.061.831,23
Verrechnung WIFI-Trainer	130.637,85
Sonstige kurzfristige Forderungen	6.320.724,59
	<u><u>7.537.193,67</u></u>

Position 9

Kassenbestand, Schecks, Guthaben bei Kreditinstituten

Kassenbestände	16.699,38
Festgelder/Girokonten	2.024.666,94
	<u><u>2.041.366,32</u></u>

Position 10

Aktive Rechnungsabgrenzungsposten

Diverse Vorauszahlungen	64.583,77
	<u><u>64.583,77</u></u>

Position 11

Versorgungs- und Unterstützungseinrichtungen (AKTIVA)

	Buchwert
Diverse KESt-freie Wertpapiere inkl. Wertberichtigung	12.019.087,17
Diverse KESt-freie Bankguthaben	321.752,34
	<u><u>12.340.839,51</u></u>

Position 12

EUR

1. Gebundene Kapitalrücklagen

Gebundenes Kapital Stand 1.1.2024	70.751.337,48	
<u>Zuweisungen 2024</u>	0,00	
<u>Auflösungen 2024</u>	0,00	
		70.751.337,48

Position 13

1. Satzungsmäßige Rücklagen/Ausgleichsrücklage

Ausgleichsrücklage zum 1.1.2024	25.096.313,88	
<u>Auflösungen 2024</u>	0,00	
<u>Zuweisungen 2024</u>		
Stand Ausgleichsrücklage vor Umbuchung Bilanzgewinn		25.096.313,88
Bilanzgewinn 2024	26.545,61	
Stand Ausgleichsrücklage per 31.12.2024 nach Übertrag Bilanzgewinn		<u>25.122.859,49</u>

Position 14

EUR

2. Freie Rücklagen

Rücklagenbezeichnung	Stand 1.1.2024	Auflösung 2024	Zuweisung 2024	Stand 31.12.2024
Wahlrücklage	859.449,36	0,00	200.000,00	1.059.449,36
Rücklage Wirtschaftsförderung Sparte Gewerbe und Handwerk	193.972,18	0,00	25.685,00	219.657,18
Rücklage Wirtschaftsförderung Sparte Handel	46.140,88	0,00	54.019,36	100.160,24
Rücklage Wirtschaftsförderung Sparte Tourismus und Freizeitwirtschaft	92.668,75	0,00	30.854,91	123.523,66
Rücklage Wirtschaftsförderung Sparte Information und Consulting	123.815,46	0,00	22.254,00	146.069,46
Bildungsrücklage	7.764.009,49	-21.836,15	155.726,00	7.897.899,34
Gebäuderücklage	7.413.504,29	0,00	3.600.000,00	11.013.504,29
Hans-Jörg Jäger Forum	363.812,70	-32.950,05	0,00	330.862,65
Summe freie Rücklagen	16.857.373,11	-54.786,20	4.088.539,27	20.891.126,18

Position 15

1. Sonstige Rückstellungen

Rückstellungsbezeichnung	Stand 1.1.2024	Auflösung Abgänge 2024	Zuweisung Zugänge 2024	Stand 31.12.2024
Rückstellung für Abfertigung Kammer	2.944.736,43	-181.776,56	150.000,00	2.912.959,87
Rückstellung für Abfertigung WIFI	459.768,51	-187.703,54	30.000,00	302.064,97
Rückstellung für Abfertigung Fachgruppen	217.427,65	0,00	0,00	217.427,65
Rückstellung für Dienstjubiläumsgaben	500.000,00	0,00	0,00	500.000,00
Verein Tourismusschulen Villa Blanka	844.927,62	-188.628,40	0,00	656.299,22
Rückstellung für Honorare (WIFI)	132.629,76	-1.942,95	0,00	130.686,81
sonstige Rückstellungen	0,00	0,00	39.798,75	39.798,75
Summe Rückstellungen	5.099.489,97	-560.051,45	219.798,75	4.759.237,27

Position 16

EUR

1. Verbindlichkeiten aus Lieferungen und Leistungen

Verbindlichkeiten aus Lieferungen und Leistungen Inland	3.051.825,92
Verbindlichkeiten aus Lieferungen und Leistungen EU	100.968,61
Verbindlichkeiten aus Lieferungen und Leistungen sonstiges Ausland	1.229,00
Skontoerrechnung Nettomethode	-6.928,42
	<hr/>
	3.147.095,11
Verbindlichkeiten gegenüber verbundenen Unternehmen (WKO Inhouse GmbH, WKT Immobilien GmbH & Co KG usw.)	253.407,89
Verbindlichkeiten gegenüber WKG errichtete Körperschaften (WKÖ, Fachverbände, FO)	495.751,78
Verbindlichkeiten gegenüber Unternehmen mit Beteiligungsverhältnis (Congress und Messe Innsbruck GmbH)	34.705,36

Position 17**3. Sonstige Verbindlichkeiten**

Finanzamt - Verbindlichkeiten Dienstgeberbeitrag gem. FLAF	14.400,53
Finanzamt - Verbindlichkeiten Lohnsteuer/EKSt	20.222,05
Finanzamt - USt-Zahllast	55.201,40
Stadtmagistrat - Verbindlichkeiten Kommunalsteuer	6.113,43
Krankenkassen - diverse Verbindlichkeiten	141.954,92
Verrechnung diverse ungeklärte Einzahlungen/EDV- Guthaben GRU	68.269,94
Verrechnung Sondergrundumlage Bauindustrie	186.376,90
übrige sonstige Verbindlichkeiten	1.048.845,69
	<hr/>
	1.541.384,86

Position 18**Passive Rechnungsabgrenzungsposten**

Abgrenzung von Erträgen aus Kursen und Prüfungsgebühren im WIFI	4.456.917,68
Abgrenzung Ball der Wirtschaft 2025	49.205,00
	<hr/>
	4.506.122,68

Versorgungs- und Unterstützungseinrichtungen (PASSIVA)

Rücklagenbezeichnung	Stand 1.1.2024	Auflösung Abgänge	Zuweisung Zugänge	Stand 31.12.2024
1. KEST-freie Rücklagen und Fonds der Kammer:				
Katastrophenrücklage	950.661,51	0,00	0,00	950.661,51
Hilfs- und Unterstützungsfonds	1.377.516,68	0,00	23.283,83	1.400.800,51
	2.328.178,19	0,00	23.283,83	2.351.462,02
2. KEST-freie Rückstellung der Kammer:				
Pensionsrückstellung Kammer	7.907.556,35	-331.033,04	0,00	7.576.523,31
Pensionsrückstellung WIFI	590.632,82	-29.553,16	0,00	561.079,66
	8.498.189,17	-360.586,20	0,00	8.137.602,97
3. KEST-freies Fachgruppenvermögen (WK-Bilanz):				
Pensionsrückstellung Fachgruppen	1.226.723,78	-317.998,61	0,00	908.725,17
	1.226.723,78	-317.998,61	0,00	908.725,17
4. KEST-freies Fachgruppenvermögen (Rücklagen dargestellt in Position 5 Seite 13 des RA der FO):				
Katastrophenrücklage FG Gastronomie	210.369,15	0,00	0,00	210.369,15
Katastrophenrücklage FG Hotellerie	43.769,15	0,00	0,00	43.769,15
Hilfs- und Unterstützungsfonds (Sterbefonds)	10.875,36	-15.812,00	8.162,00	3.225,36
Unterstützungs- und Hilfeleistungsrücklagen	856.336,91	-170.651,22	0,00	685.685,69
	1.121.350,57	-186.463,22	8.162,00	943.049,35
Gesamtsumme	13.174.441,71	-865.048,03	31.445,83	12.340.839,51

3. Gewinn- und Verlustrechnung zum 31.12.2024

3.1 Gewinn- und Verlustrechnung zum 31.12.2024 im Überblick

Finanzposition	G & V 2024 in Euro	VA 2024 in Euro	mehr/weniger in Euro	mehr/weniger in Prozent	G & V 2023 in Euro
Umsatzerlöse, Umlagen und Gebühren	-68.886.234,72	-67.153.890,00	-1.732.344,72	2,58%	-66.672.987,43
Sonstige betriebliche Erträge	-4.264.519,87	-3.306.500,00	-958.019,87	28,97%	-4.093.545,17
Summe Betriebserträge	-73.150.754,59	-70.460.390,00	-2.690.364,59	3,82%	-70.766.532,60
Aufwendungen für Material und sonstige bezogene Leistungen	11.021.388,13	11.119.120,00	-97.731,87	-0,88%	10.237.662,00
Personalaufwand	31.064.642,12	30.361.780,00	702.862,12	2,31%	27.407.941,55
Abschreibungen	1.948.103,17	3.432.550,00	-1.484.446,83	-43,25%	3.002.495,77
Sonstige betriebliche Aufwendungen	26.147.657,33	25.968.410,00	179.247,33	0,69%	24.908.254,15
Summe Betriebsaufwendungen	70.181.790,75	70.881.860,00	-700.069,25	-0,99%	65.556.353,47
Betriebserfolg	-2.968.963,84	421.470,00	-3.390.433,84		-5.210.179,13
Finanzerfolg	-1.234.872,20	-493.000,00	-741.872,20	150,48%	-918.668,61
Ergebnis vor Steuern	-4.203.836,04	-71.530,00	-4.132.306,04		-6.128.847,74
Steuern vom Einkommen und vom Ertrag	120.253,53	100.000,00	20.253,53	20,25%	152.374,00
Ergebnis nach Steuern	-4.083.582,51	28.470,00	-4.112.052,51		-5.976.473,74
Auflösung von Gewinnrücklagen	-54.786,20	-350.000,00	295.213,80	-84,35%	-113.884,62
Zuweisung zu Gewinnrücklagen	4.111.823,10	350.000,00	3.761.823,10	1074,81%	6.062.799,49
BILANZVERLUST (+) / BILANZGEWINN (-)	-26.545,61	28.470,00	-55.015,61		-27.558,87

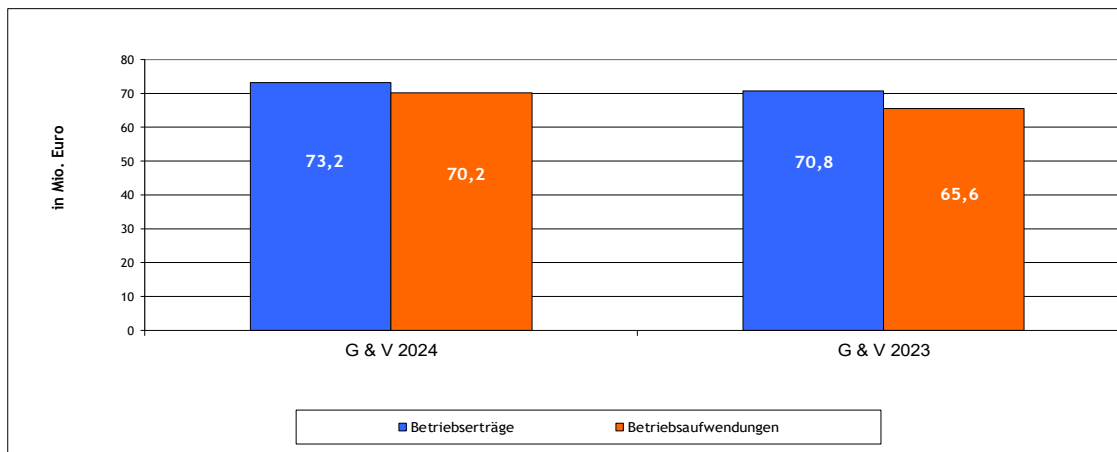


Abb. 2 Betriebserträge - Betriebsaufwendungen / G & V 2024 - G & V 2023

3.2 Gewinn- und Verlustrechnung 2024 - Finanzpositionen Gruppen

Position	Bezeichnung	G & V 2024 in Euro	VA 2024 in Euro	mehr/weniger in Euro	G & V 2023 in Euro
1.1.	Kammerumlage 1	-12.703.578,88	13.000.000,00 -	296.421,12	-12.763.496,10
1.2.	Kammerumlage 2	-28.033.539,84	26.500.000,00 -	-1.533.539,84	-26.498.717,03
1.3.	Grundumlagen	0,00	0,00	0,00	0,00
1.4.	Gebühren für Sonderleistungen	-132.069,70	143.240,00 -	11.170,30	-142.761,33
1.5.	Waren- und Leistungserlöse	-28.017.046,30	27.510.650,00 -	-506.396,30	-27.268.012,97
1.	Umsatzerlöse, Umlagen und Gebühren	-68.886.234,72	67.153.890,00 -	-1.732.344,72	-66.672.987,43
2.1.	Veränderungen des Bestands an fertigen und unfertigen Erzeugnissen sowie an noch nicht abrechenbaren Leistungen	0,00	0,00	0,00	0,00
2.	Veränderungen des Bestands an fertigen und unfertigen Erzeugnissen sowie an noch nicht abrechenbaren Leistungen	0,00	0,00	0,00	0,00
3.	Andere aktivierte Eigenleistungen	0,00	0,00	0,00	0,00
4.1.	Erträge aus dem Abgang vom und der Zuschreibung zum Anlagevermögen mit Ausnahme der Finanzanlagen	-3.450,00	0,00	-3.450,00	-2.025,00
4.2.	Erträge aus der Auflösung von sonstigen	0,00	0,00	0,00	0,00
4.3.	Übrige sonstige betriebliche Erträge	-3.176.564,30	2.336.500,00 -	-840.064,30	-2.928.163,86
4.4.	Zuschüsse, Förderungsbeiträge, Strafgelder	-1.084.505,57	970.000,00 -	-114.505,57	-1.163.356,31
4.	Sonstige betriebliche Erträge	-4.264.519,87	3.306.500,00 -	-958.019,87	-4.093.545,17
5.1.	Materialaufwand	2.380.664,47	2.155.130,00	225.534,47	1.979.796,17
5.2.	Aufwendungen für bezogene Leistungen	8.640.723,66	8.963.990,00	-323.266,34	8.257.865,83
5.	Aufwendungen für Material und sonstige bezogene Leistungen	11.021.388,13	11.119.120,00	-97.731,87	10.237.662,00
6.1.	Löhne	1.377.333,46	1.763.600,00	-386.266,54	1.523.908,26
6.2.	Gehälter	21.396.968,94	21.249.320,00	147.648,94	18.663.410,13
6.3.	Aufwendungen für Abfertigungen	437.957,11	444.960,00	-7.002,89	1.146.535,99
6.4.	Aufwendungen für Altersversorgung	2.038.910,12	1.193.500,00	845.410,12	934.190,00
6.5.	Aufwendungen für gesetzlich vorgeschriebene Sozialabgaben sowie vom Entgelt abhängige Abgaben und Pflichtbeiträge	5.326.816,29	5.420.400,00	-93.583,71	4.811.717,43
6.6.	Sonstige Sozialaufwendungen	486.656,20	290.000,00	196.656,20	328.179,74
6.	Personalaufwand	31.064.642,12	30.361.780,00	702.862,12	27.407.941,55
7.1.	Abschreibungen auf immaterielle Gegenstände des Anlagevermögens und Sachanlagen	1.948.103,17	3.432.550,00	-1.484.446,83	3.002.495,77
7.2.	Abschreibungen auf Umlaufvermögen	0,00	0,00	0,00	0,00
7.	Abschreibungen	1.948.103,17	3.432.550,00	-1.484.446,83	3.002.495,77
8.1.	Sonstige Steuern und Abgaben	8.627,06	5.810,00	2.817,06	4.944,87
8.2.	Instandhaltung und Reinigung durch Dritte, Energie und Entsorgung	4.190.795,74	4.044.630,00	146.165,74	4.487.459,13
8.3.	Transport-, Reise- und Fahrtaufwand, Nachrichtenaufwand	1.057.640,89	1.089.570,00	-31.929,11	1.032.799,15
8.4.	Miet-, Pacht-, Leasing- und Lizenzaufwand	6.062.091,58	5.630.830,00	431.261,58	5.683.804,56
8.5.	Aufwendungen für Vortragende und Prüfer, beigestelltes Personal	2.869.291,75	2.813.840,00	55.451,75	2.736.990,06
8.6.	Funktionsentschädigungen	573.051,42	734.300,00	-161.248,58	597.779,44
8.7.	Mitgliederbetreuung, Kommunikation und Büroaufwand	6.700.979,32	6.687.660,00	13.319,32	6.159.688,06
8.8.	Förderungsbeiträge und Zuschüsse	3.380.461,73	3.485.750,00	-105.288,27	2.690.953,08
8.9.	übrige betriebliche Aufwendungen	1.304.717,84	1.476.020,00	-171.302,16	1.513.835,80
8.	Sonstige betriebliche Aufwendungen	26.147.657,33	25.968.410,00	179.247,33	24.908.254,15
9.	Betriebserfolg (Summe aus Z 1 bis Z 8)	-2.968.963,84	421.470,00	-3.390.433,84	-5.210.179,13
10.1.	Erträge aus Beteiligungen verbundener Unternehmen	0,00	0,00	0,00	0,00
10.2.	Erträge aus anderen Beteiligungen	0,00	0,00	0,00	0,00
10.	Erträge aus Beteiligungen	0,00	0,00	0,00	0,00

3.2 Gewinn- und Verlustrechnung 2024 - Finanzpositionen Gruppen

Position	Bezeichnung	G & V 2024 in Euro	VA 2024 in Euro	mehr/weniger in Euro	G & V 2023 in Euro
11.1.	Erträge aus anderen Wertpapieren und Ausleihungen des Finanzanlagevermögens	-1.197.826,60	960.000,00	-2.157.826,60	-1.472.560,60
11.2.	Erträge aus anderen Wertpapieren und Ausleihungen des Finanzanlagevermögens verbundener Unternehmen	0,00	0,00	0,00	0,00
11.	Erträge aus anderen Wertpapieren und Ausleihungen des Finanzanlagevermögens	-1.197.826,60	960.000,00 -	-237.826,60	-1.472.560,60
12.1.	Sonstige Zinsen und ähnliche Erträge verbundener Unternehmen	0,00	0,00	0,00	-4.207,96
12.2.	Sonstige Zinsen und ähnliche Erträge	-110.972,25	1.000,00 -	-109.972,25	-118.335,74
12.	Sonstige Zinsen und ähnliche Erträge	-110.972,25	1.000,00 -	-109.972,25	-122.543,70
13.1.	Erträge aus dem Abgang von und der Zuschreibung zu Finanzanlagen und Wertpapieren des Umlaufvermögens	-534.572,00	35.000,00 -	-499.572,00	-116.049,08
13.	Erträge aus dem Abgang von und der Zuschreibung zu Finanzanlagen und Wertpapieren des Umlaufvermögens	-534.572,00	35.000,00 -	-499.572,00	-116.049,08
14.1.	Abschreibungen auf Finanzanlagen und Wertpapiere des Umlaufvermögens	-35.389,00	52.000,00	-87.389,00	290.260,44
14.2.	Aufwendungen aus verbundenen Unternehmen	0,00	0,00	0,00	0,00
14.3.	Aufwendungen sonstige	0,00	0,00	0,00	0,00
14.	Aufwendungen aus Finanzanlagen und aus Wertpapieren des Umlaufvermögens	-35.389,00	52.000,00	-87.389,00	290.260,44
15.1.	Zinsen und ähnliche Aufwendungen an verbundene Unternehmen	643.887,65	450.000,00	193.887,65	331.742,00
15.2.	Zinsen und ähnliche Aufwendungen	0,00	1.000,00	-1.000,00	170.482,33
15.3.	Nicht ausgenutzte Lieferantenskonti	0,00	0,00	0,00	0,00
15.	Zinsen und ähnliche Aufwendungen	643.887,65	451.000,00	192.887,65	502.224,33
16.	Finanzerfolg (Zwischensumme aus Z 10 bis Z 15)	-1.234.872,20	493.000,00 -	-741.872,20	-918.668,61
17.	Ergebnis vor Steuern (Summe aus Z 9 und Z 16)	-4.203.836,04	71.530,00 -	-4.132.306,04	-6.128.847,74
18.1.	Steuern vom Einkommen und Ertrag	120.253,53	100.000,00	20.253,53	152.374,00
18.	Steuern vom Einkommen und Ertrag	120.253,53	100.000,00	20.253,53	152.374,00
19.	Ergebnis nach Steuern (Summe aus Z 17 und Z 18)	-4.083.582,51	28.470,00	-4.112.052,51	-5.976.473,74
20.	Auflösung von Kapitalrücklagen	0,00	0,00	0,00	0,00
21.1.	Auflösung gesetzlicher Rücklagen	0,00	0,00	0,00	0,00
21.2.	Auflösung satzungsgemäßer Rücklagen	0,00	0,00	0,00	0,00
21.3.	Auflösung anderer Rücklagen	-54.786,20	350.000,00 -	295.213,80	-113.884,62
21.	Auflösung von Gewinnrücklagen	-54.786,20	350.000,00 -	295.213,80	-113.884,62
22.1.	Zuweisung zu gesetzlichen Rücklagen	0,00	0,00	0,00	0,00
22.2.	Zuweisung zu satzungsgemäßen Rücklagen	0,00	0,00	0,00	0,00
22.3.	Zuweisung zu anderen Rücklagen	4.111.823,10	350.000,00	3.761.823,10	6.062.799,49
22.	Zuweisung zu Gewinnrücklagen	4.111.823,10	350.000,00	3.761.823,10	6.062.799,49
23.	Gewinnvortrag/Verlustvortrag aus dem Vorjahr	0,00	0,00	0,00	0,00
24.	Bilanzverlust (+) Bilanzgewinn (-)	-26.545,61	28.470,00	-55.015,61	-27.558,87

3.3 Gewinn- und Verlustrechnung 2024 - Finanzpositionen Detail

Position	Bezeichnung	G & V 2024 in Euro	VA 2024 in Euro	mehr/weniger in Euro	G & V 2023 in Euro
40000	Kammerumlage 1 gem. § 122 WKG	-12.703.578,88	-13.000.000,00	296.421,12	-12.763.496,10
1.1.	Kammerumlage 1	-12.703.578,88	-13.000.000,00	296.421,12	-12.763.496,10
40100	Kammerumlage 2 gem. § 122 WKG	-28.033.539,84	-26.500.000,00	-1.533.539,84	-26.498.717,03
1.2.	Kammerumlage 2	-28.033.539,84	-26.500.000,00	-1.533.539,84	-26.498.717,03
1.3.	Grundumlagen	0,00	0,00	0,00	0,00
40400	Gebühren für Sonderleistungen gem. § 125 WKG	-132.069,70	-143.240,00	11.170,30	-142.761,33
1.4.	Gebühren für Sonderleistungen	-132.069,70	-143.240,00	11.170,30	-142.761,33
40210	Grundumlagen LK-Anteil	-752.295,23	-720.000,00	-32.295,23	-718.603,65
41000	Erlöse aus Waren	-16.986,50	-10.050,00	-6.936,50	-14.981,80
42000	Erlöse aus anderen Leistungen	-1.140.132,34	-874.940,00	-265.192,34	-859.798,72
42002	Erlöse aus Kursen und Vorträgen	-21.537.610,08	-22.173.560,00	635.949,92	-21.428.062,20
42005	Erlöse aus Prüfungstätigkeiten	-1.836.236,30	-1.372.000,00	-464.236,30	-1.288.149,50
42100	Erlöse aus Beratungen	-265.684,51	-435.000,00	169.315,49	-696.329,17
42200	Erlöse aus Inseraten	-2.311,94	0,00	-2.311,94	0,00
48000	Erlöse aus Vermietung und Verpachtung	-2.175.863,78	-1.813.900,00	-361.963,78	-2.139.922,98
48122	Sonstige USt-pflichtige Personalerträge	-177.394,88	-8.400,00	-168.994,88	0,00
48132	Sonstige USt-pflichtige Sachleistungen	-56.035,26	-41.500,00	-14.535,26	-58.523,34
48901	Sonstige USt-pflichtige Waren	-56.495,48	-61.300,00	4.804,52	-63.641,61
1.5.	Waren- und Leistungserlöse	-28.017.046,30	-27.510.650,00	-506.396,30	-27.268.012,97
1.	Umsatzerlöse, Umlagen und Gebühren	-68.886.234,72	-67.153.890,00	-1.732.344,72	-66.672.987,43
2.1.	Veränderungen des Bestands an fertigen und unfertigen Erzeugnissen sowie an noch nicht abrechenbaren Leistungen	0,00	0,00	0,00	0,00
2.	Veränderungen des Bestands an fertigen und unfertigen Erzeugnissen sowie an noch nicht abrechenbaren Leistungen	0,00	0,00	0,00	0,00
3.	Andere aktivierte Eigenleistungen	0,00	0,00	0,00	0,00
46200	Erlöse aus dem Verkauf von Sachanlagen und immateriellen Vermögensgegenständen	-3.450,00	0,00	-3.450,00	-2.025,00
4.1.	Erträge aus dem Abgang vom und der Zuschreibung zum Anlagevermögen mit Ausnahme der Finanzanlagen	-3.450,00	0,00	-3.450,00	-2.025,00
47100	Erträge aus der Auflösung von sonstigen Rückstellungen	0,00	0,00	0,00	0,00
4.2.	Erträge aus der Auflösung von Rückstellungen	0,00	0,00	0,00	0,00
48120	Kostenersatz für Personalaufwand	-595.263,47	-638.250,00	42.986,53	-683.211,62
48130	Kostenersatz für Sachaufwand	-2.401.583,96	-1.667.000,00	-734.583,96	-2.068.089,01
48320	Schadensersatz	-22.623,33	-2.000,00	-20.623,33	-22.942,56
48900	Sonstige Erträge	-157.093,54	-29.250,00	-127.843,54	-153.920,67
4.3.	Übrige sonstige betriebliche Erträge	-3.176.564,30	-2.336.500,00	-840.064,30	-2.928.163,86
48200	Zuschüsse, Förderungsbeiträge und Sponsoring	-878.568,13	-800.000,00	-78.568,13	-972.661,60
48210	Strafgelder gem. § 372 der Gewerbeordnung	-205.937,44	-170.000,00	-35.937,44	-190.694,71
4.4.	Zuschüsse, Förderungsbeiträge, Strafgelder	-1.084.505,57	-970.000,00	-114.505,57	-1.163.356,31
4.	Sonstige betriebliche Erträge	-4.264.519,87	-3.306.500,00	-958.019,87	-4.093.545,17
50400	Kursmaterial	2.380.664,47	2.155.130,00	225.534,47	1.979.796,17
5.1.	Materialaufwand	2.380.664,47	2.155.130,00	225.534,47	1.979.796,17
57000	Aufwand für Kursleiter (Trainerhonorare)	7.981.311,88	8.410.760,00	-429.448,12	7.710.089,80
57003	Kursraummieten	109.018,11	50.550,00	58.468,11	96.488,05
57004	Produktionsaufwand Publikationen	363.333,55	295.000,00	68.333,55	311.082,07
57090	Sonstige bezogene Leistungen	133.455,21	165.240,00	-31.784,79	89.309,32
57100	WES Bewirtung	53.604,91	42.440,00	11.164,91	50.896,59
5.2.	Aufwendungen für bezogene Leistungen	8.640.723,66	8.963.990,00	-323.266,34	8.257.865,83
5.	Aufwendungen für Material und sonstige bezogene Leistungen	11.021.388,13	11.119.120,00	-97.731,87	10.237.662,00
60000	Löhne	1.377.333,46	1.763.600,00	-386.266,54	1.523.908,26
6.1.	Löhne	1.377.333,46	1.763.600,00	-386.266,54	1.523.908,26
62000	Gehälter	21.093.599,57	21.045.370,00	48.229,57	18.083.294,55
62030	Nicht gesetzliche Aufwendungen Personal	6.192,39	5.950,00	242,39	357.296,05
62200	Mehrdienstleistungen	220.046,90	168.000,00	52.046,90	215.601,29
62259	Sonstige gesetzliche Vergütungen	-38.434,62	-70.000,00	31.565,38	-69.868,92
62400	Jubiläumsgaben Personal	115.564,70	100.000,00	15.564,70	77.087,16
6.2.	Gehälter	21.396.968,94	21.249.320,00	147.648,94	18.663.410,13
64000	Aufwendungen für Abfertigungen	180.518,34	180.000,00	518,34	920.465,72
64020	Aufwendungen für Abfertigungen (MVK)	257.438,77	264.960,00	-7.521,23	226.070,27

3.3 Gewinn- und Verlustrechnung 2024 - Finanzpositionen Detail

Position	Bezeichnung	G & V 2024 in Euro	VA 2024 in Euro	mehr/weniger in Euro	G & V 2023 in Euro
6.3.	Aufwendungen für Abfertigungen	437.957,11	444.960,00	-7.002,89	1.146.535,99
	64500 Aufwendungen für die Altersversorgung (Pensionskassenbeiträge)	693.510,12	693.500,00	10,12	734.190,00
	64510 Aufwendungen für die Altersversorgung (Pensionsfondsbeiträge)	1.345.400,00	500.000,00	845.400,00	200.000,00
6.4.	Aufwendungen für Altersversorgung	2.038.910,12	1.193.500,00	845.410,12	934.190,00
	66700 Gesetzliche Lohn- und Gehaltsnebenkosten	5.326.816,29	5.420.400,00	-93.583,71	4.811.717,43
6.5.	Aufwendungen für gesetzlich vorgeschriebene Sozialabgaben sowie vom Entgelt abhängige Abgaben und Pflichtbeiträge	5.326.816,29	5.420.400,00	-93.583,71	4.811.717,43
	67900 Sonstiger Personalaufwand	486.656,20	290.000,00	196.656,20	328.179,74
6.6.	Sonstige Sozialaufwendungen	486.656,20	290.000,00	196.656,20	328.179,74
6.	Personalaufwand	31.064.642,12	30.361.780,00	702.862,12	27.407.941,55
	70390 Sonstige Maschinen	248.451,45	987.420,00	-738.968,55	459.831,44
	70400 Patentrechte u. Lizenzen	12.574,80	0,00	12.574,80	8.092,57
	70410 Datenverarbeitungsprogramme	0,00	174.210,00	-174.210,00	0,00
	70430 Gebäudetechnik	2.927,40	700.000,00	-697.072,60	442.483,93
	70450 EDV-Anlagen	579.243,62	807.730,00	-228.486,38	68.959,20
	70460 Kommunikationsanlagen	0,00	88.000,00	-88.000,00	12.354,23
	70470 Audio-, Video- und Präsentationsgeräte	292.554,45	54.000,00	238.554,45	651.261,29
	70480 Möbel	131.019,66	160.690,00	-29.670,34	472.327,01
	70490 Bilder- und Kunstgegenstände	0,00	0,00	0,00	3.406,00
	70500 Andere Betriebs- und Geschäftsausstattung	39.047,65	15.000,00	24.047,65	84.348,93
	70510 Kraftfahrzeuge	0,00	0,00	0,00	11.370,88
	70521 GWG Datenverarbeitungsprogramme	0,00	55.000,00	-55.000,00	811,80
	70530 GWG Gebäudetechnik	19.768,10	24.900,00	-5.131,90	45.799,12
	70540 GWG Büromaschinen	5.567,54	0,00	5.567,54	1.252,33
	70550 GWG EDV-Anlagen	164.203,24	85.100,00	79.103,24	190.824,04
	70560 GWG Kommunikationsanlagen	53.772,47	5.000,00	48.772,47	806,02
	70570 GWG Audio-, Video- und Präsentationsgeräte	28.688,52	63.000,00	-34.311,48	31.826,24
	70580 GWG Möbel	143.874,06	78.000,00	65.874,06	217.348,23
	70590 Andere geringwertige Wirtschaftsgüter	150.952,00	96.700,00	54.252,00	194.344,28
	70600 GWG Maschinen - Werkstättenbereich	75.458,21	37.800,00	37.658,21	105.048,23
7.1.	Abschreibungen auf immaterielle Gegenstände des Anlagevermögens und Sachanlagen	1.948.103,17	3.432.550,00	-1.484.446,83	3.002.495,77
7.2.	Abschreibungen auf Umlaufvermögen	0,00	0,00	0,00	0,00
7.	Abschreibungen	1.948.103,17	3.432.550,00	-1.484.446,83	3.002.495,77
	71100 Sonstige Steuern und Abgaben	8.627,06	5.810,00	2.817,06	4.944,87
8.1.	Sonstige Steuern und Abgaben	8.627,06	5.810,00	2.817,06	4.944,87
	72000 Wartung Datenverarbeitungsprogramme	766.319,80	503.190,00	263.129,80	826.706,78
	72010 Instandhaltung Gebäude und Gebäudeanteile	666.157,37	546.000,00	120.157,37	668.607,70
	72020 Instandhaltung Gebäudetechnik	917.835,28	1.022.200,00	-104.364,72	1.175.542,35
	72030 Instandhaltung Büromaschinen	2.759,76	2.500,00	259,76	2.922,36
	72040 Instandhaltung EDV-Anlagen	10.799,16	20.000,00	-9.200,84	10.131,55
	72050 Instandhaltung Kommunikationsanlagen	28.994,52	61.000,00	-32.005,48	29.190,32
	72060 Instandhaltung Audio-, Video- u. Präsentationsgeräte	13.529,49	19.600,00	-6.070,51	3.196,73
	72070 Instandhaltung Möbel	18.916,36	6.000,00	12.916,36	13.421,99
	72080 Instandhaltung Maschinen - Werkstättenbereich	145.928,57	101.700,00	44.228,57	98.646,51
	72090 Instandhaltung andere Betriebs- und Geschäftsausstattung	70.191,83	28.100,00	42.091,83	101.650,16
	72300 Energieaufwand	790.203,63	1.197.500,00	-407.296,37	934.266,40
	72430 Reinigungsaufwand	460.055,26	290.450,00	169.605,26	369.105,55
	72490 Betriebskosten sonstige	325.018,84	295.510,00	29.508,84	282.791,77
	72491 Betriebskosten ILV (Energie)	-25.914,13	-49.120,00	23.205,87	-28.721,04
8.2.	Instandhaltung und Reinigung durch Dritte, Energie und Entsorgung	4.190.795,74	4.044.630,00	146.165,74	4.487.459,13
	73000 Transporte durch Dritte	9.248,09	7.250,00	1.998,09	8.950,98
	73280 KFZ-Aufwand	201.744,99	196.780,00	4.964,99	204.503,85
	73410 Mietwagen	68.480,55	55.850,00	12.630,55	70.366,75
	73500 Reiseaufwand Funktionäre	42.377,27	45.000,00	-2.622,73	55.447,33
	73510 Reiseaufwand Personal	176.855,50	142.160,00	34.695,50	168.969,16
	73580 Reiseaufwand Externe	83.140,10	68.410,00	14.730,10	23.299,77
	73590 Sonstiger Reise- und KFZ-Aufwand	-12.730,99	0,00	-12.730,99	-12.315,94
	73800 Postgebühren und Botendienste	299.578,74	288.420,00	11.158,74	312.252,21

3.3 Gewinn- und Verlustrechnung 2024 - Finanzpositionen Detail

Position	Bezeichnung	G & V 2024 in Euro	VA 2024 in Euro	mehr/weniger in Euro	G & V 2023 in Euro
	73801 Postgebühren und Botendienste ILV	-41.166,63	-32.600,00	-8.566,63	-46.268,20
	73900 Telekommunikationsgebühren	236.843,85	333.420,00	-96.576,15	255.764,05
	73901 Telekommunikationsgebühren ILV	-6.730,58	-15.120,00	8.389,42	-8.170,81
8.3.	Transport-, Reise- und Fahrtaufwand, Nachrichtenaufwand	1.057.640,89	1.089.570,00	-31.929,11	1.032.799,15
	73910 Miete Kommunikationsanlagen	14.228,84	9.500,00	4.728,84	1.680,00
	74000 Miete Immobilien	5.858.750,27	5.433.600,00	425.150,27	5.498.102,02
	74020 Platz-/Standmiete	0,00	1.000,00	-1.000,00	0,00
	74400 Miete EDV-Anlagen	0,00	0,00	0,00	0,00
	74410 Miete Kopiergeräte, Büromaschinen und andere Betriebs- und Geschäftsausstattung	100.119,90	114.580,00	-14.460,10	118.410,53
	74800 Lizenzgebühren, Werknutzungsrechte, Tantiemen, Urheberrechte	88.992,57	72.150,00	16.842,57	65.612,01
8.4.	Miet-, Pacht-, Leasing- und Lizenzaufwand	6.062.091,58	5.630.830,00	431.261,58	5.683.804,56
	75000 Beigestelltes Personal	356.287,43	373.150,00	-16.862,57	395.663,83
	75100 Vortragende und Prüfer	2.383.790,05	2.303.690,00	80.100,05	2.133.822,55
	75200 Konsulenten und Korrespondenten	124.766,27	134.000,00	-9.233,73	207.503,68
	75400 Provisionen	4.448,00	3.000,00	1.448,00	0,00
8.5.	Aufwendungen für Vortragende und Prüfer, beigestelltes Personal	2.869.291,75	2.813.840,00	55.451,75	2.736.990,06
	75800 Funktionsentschädigungen	573.051,42	734.300,00	-161.248,58	597.779,44
8.6.	Funktionsentschädigungen	573.051,42	734.300,00	-161.248,58	597.779,44
	76000 Büromaterial	514.978,79	299.220,00	215.758,79	453.387,98
	76020 Sonst. EDV- und Kommunikationsaufwand	4.118,34	0,00	4.118,34	3.029,44
	76021 Bezogene IT-Leistungen	895.262,71	859.800,00	35.462,71	721.921,15
	76022 EDV-Aufwandsanteile ILV	-176.703,44	-210.360,00	33.656,56	-197.335,27
	76090 Bezogene Büroleistungen	19.871,10	40.000,00	-20.128,90	24.796,57
	76091 Büroleistungen ILV	-25.227,85	64.490,00	-89.717,85	-24.127,61
	76100 Drucksorten	27.867,17	43.200,00	-15.332,83	32.719,74
	76320 Zeitungen und Publikationen	88.535,73	86.260,00	2.275,73	87.244,53
	76500 Schaltung von Werbeträgern für Mitgliederbetreuung und Kommunikation	1.204.436,63	1.292.640,00	-88.203,37	1.247.900,87
	76510 Ausstattungs- und Dekorationsaufwand	50.799,06	50.650,00	149,06	18.169,67
	76520 Aufwand für Messestand	10.484,25	15.500,00	-5.015,75	10.064,70
	76530 Produktionsaufwand für Mitgliederbetreuung und Kommunikation	1.231.931,58	1.446.880,00	-214.948,42	1.305.456,38
	76540 Unterrichts- und Prüfungsmaterial	246.399,01	383.300,00	-136.900,99	281.279,26
	76550 Bezogene Leistungen für Mitgliederbetreuung und Kommunikation	760.080,19	705.450,00	54.630,19	719.103,93
	76590 Sonstiger Aufwand für Mitgliederbetreuung und Kommunikation	812.127,57	726.830,00	85.297,57	516.083,97
	76600 Sitzungsaufwand	131.940,48	141.400,00	-9.459,52	130.848,16
	76610 Bewirtung und Repräsentationen	776.041,27	567.100,00	208.941,27	644.913,27
	76900 Spenden	9.032,50	4.350,00	4.682,50	4.295,00
	76990 Sonstiger Büroaufwand	119.004,23	170.950,00	-51.945,77	179.936,32
8.7.	Mitgliederbetreuung, Kommunikation und Büroaufwand	6.700.979,32	6.687.660,00	13.319,32	6.159.688,06
	77810 Förderungsbeiträge und Zuschüsse	2.224.193,12	2.388.750,00	-164.556,88	1.702.816,37
	77820 Zuschüsse	586.268,61	527.000,00	59.268,61	418.136,71
	77840 Unterstützung der Wählergruppen	570.000,00	570.000,00	0,00	570.000,00
8.8.	Förderungsbeiträge und Zuschüsse	3.380.461,73	3.485.750,00	-105.288,27	2.690.953,08
	72900 Sonstiger Gebäudeaufwand	306,00	0,00	306,00	222,00
	75810 Aus- und Fortbildung Funktionäre	11.188,40	31.000,00	-19.811,60	9.061,02
	75820 Kollektivunfallversicherung Funktionäre	3.205,30	2.370,00	835,30	3.093,10
	77000 Gebäudeversicherung	76.264,02	76.200,00	64,02	73.238,86
	77090 Sonstige Versicherungen	67.489,69	59.540,00	7.949,69	54.213,89
	77500 Beratungs- und Prüfungsaufwand	402.178,75	554.500,00	-152.321,25	588.172,46
	77700 Aus- und Fortbildung	180.937,43	195.610,00	-14.672,57	212.816,29
	77800 Mitgliedsbeiträge	93.512,85	90.950,00	2.562,85	92.741,29
	77830 Preise und Auszeichnungen	231.522,41	196.200,00	35.322,41	234.849,73
	77900 Spesen des Geldverkehrs	107.500,20	126.280,00	-18.779,80	110.038,77
	77909 Spesen des Geldverkehrs gem. § 94 Z 6 EStG	1.557,77	3.000,00	-1.442,23	1.466,66
	78000 Abschreibungen von Forderungen	37.141,24	50.020,00	-12.878,76	39.365,97

3.3 Gewinn- und Verlustrechnung 2024 - Finanzpositionen Detail

Position	Bezeichnung	G & V 2024 in Euro	VA 2024 in Euro	mehr/weniger in Euro	G & V 2023 in Euro
	78400 Gerichtskosten	14.022,75	24.760,00	-10.737,25	13.691,41
	78900 Sonstiger Sachaufwand	58.563,65	48.350,00	10.213,65	63.066,15
	79008 Aufwendungen aus Einhebungsvergütungen	19.327,38	17.240,00	2.087,38	17.798,20
8.9.	übrige betriebliche Aufwendungen	1.304.717,84	1.476.020,00	-171.302,16	1.513.835,80
8.	Sonstige betriebliche Aufwendungen	26.147.657,33	25.968.410,00	179.247,33	24.908.254,15
9.	Betriebserfolg (Summe aus Z 1 bis Z 8)	-2.968.963,84	421.470,00	-3.390.433,84	-5.210.179,13
	80000 Erträge aus Beteiligungen verbundener Unternehmen	0,00	0,00	0,00	0,00
10.1.	Erträge aus Beteiligungen verbundener Unternehmen	0,00	0,00	0,00	0,00
10.2.	Erträge aus anderen Beteiligungen	0,00	0,00	0,00	0,00
10.	Erträge aus Beteiligungen	0,00	0,00	0,00	0,00
	80500 Erträge aus Wertpapieren und Ausleihungen	-1.013.211,37	-900.000,00	-113.211,37	-1.313.906,04
	80509 Erträge aus Wertpapieren und Ausleihungen § 94 Z 6	-184.615,23	-60.000,00	-124.615,23	-158.654,56
11.1.	Erträge aus anderen Wertpapieren und Ausleihungen des Finanzanlagevermögens	-1.197.826,60	-960.000,00	-237.826,60	-1.472.560,60
11.2.	Erträge aus anderen Wertpapieren und Ausleihungen des Finanzanlagevermögens verbundener Unternehmen	0,00	0,00	0,00	0,00
11.	Erträge aus anderen Wertpapieren und Ausleihungen des Finanzanlagevermögens	-1.197.826,60	-960.000,00	-237.826,60	-1.472.560,60
	81110 Zinserträge von verbundenen Unternehmen	0,00	0,00	0,00	-4.207,96
12.1.	Sonstige Zinsen und ähnliche Erträge verbundener Unternehmen	0,00	0,00	0,00	-4.207,96
	80510 Andere Zinserträge	-105.252,37	-1.000,00	-104.252,37	-118.335,74
	80519 Andere Zinserträge aus Bankguthaben gem. § 94 Z 6 EStG	-5.719,88	0,00	-5.719,88	0,00
12.2.	Sonstige Zinsen und ähnliche Erträge	-110.972,25	-1.000,00	-109.972,25	-118.335,74
12.	Sonstige Zinsen und ähnliche Erträge	-110.972,25	-1.000,00	-109.972,25	-122.543,70
	82000 Erträge aus dem Abgang von und der Zuschreibung zu Finanzanlagen	-534.572,00	-35.000,00	-499.572,00	-116.049,08
13.1.	Erträge aus dem Abgang von und der Zuschreibung zu Finanzanlagen und Wertpapieren des Umlaufvermögens	-534.572,00	-35.000,00	-499.572,00	-116.049,08
13.	Erträge aus dem Abgang von und der Zuschreibung zu Finanzanlagen und Wertpapieren des Umlaufvermögens	-534.572,00	-35.000,00	-499.572,00	-116.049,08
	82610 Kurs- und Wertberichtigungen zu Wertpapieren	44.085,72	52.000,00	-7.914,28	311.503,94
	82619 Kurs- und Wertberichtigungen zu Wertpapieren gem. § 94 Z 6 EStG	-79.474,72	0,00	-79.474,72	-21.243,50
14.1.	Abschreibungen auf Finanzanlagen und Wertpapiere des Umlaufvermögens	-35.389,00	52.000,00	-87.389,00	290.260,44
14.2.	Aufwendungen aus verbundenen Unternehmen	0,00	0,00	0,00	0,00
14.3.	Aufwendungen sonstige	0,00	0,00	0,00	0,00
14.	Aufwendungen aus Finanzanlagen und aus Wertpapieren des Umlaufvermögens	-35.389,00	52.000,00	-87.389,00	290.260,44
	82810 Zinsaufwand WK-Organisationen	643.887,65	450.000,00	193.887,65	331.742,00
15.1.	Zinsen und ähnliche Aufwendungen an verbundene Unternehmen	643.887,65	450.000,00	193.887,65	331.742,00
	82800 Zinsaufwand	0,00	1.000,00	-1.000,00	170.482,33
15.2.	Zinsen und ähnliche Aufwendungen	0,00	1.000,00	-1.000,00	170.482,33
15.3.	Nicht ausgenutzte Lieferantenskonti	0,00	0,00	0,00	0,00
15.	Zinsen und ähnliche Aufwendungen	643.887,65	451.000,00	192.887,65	502.224,33
16.	Finanzerfolg (Zwischensumme aus Z 10 bis Z 15)	-1.234.872,20	-493.000,00	-741.872,20	-918.668,61
17.	Ergebnis vor Steuern (Summe aus Z 9 und Z 16)	-4.203.836,04	-71.530,00	-4.132.306,04	-6.128.847,74
	85020 Kapitalertragsteuer	120.253,53	100.000,00	20.253,53	152.374,00
18.1.	Steuern vom Einkommen und Ertrag	120.253,53	100.000,00	20.253,53	152.374,00
18.	Steuern vom Einkommen und Ertrag	120.253,53	100.000,00	20.253,53	152.374,00
19.	Ergebnis nach Steuern (Summe aus Z 17 und Z 18)	-4.083.582,51	28.470,00	-4.112.052,51	-5.976.473,74
20.1.	Auflösung von Kapitalrücklagen	0,00	0,00	0,00	0,00
20.	Auflösung von Kapitalrücklagen	0,00	0,00	0,00	0,00

3.3 Gewinn- und Verlustrechnung 2024 - Finanzpositionen Detail

Position	Bezeichnung	G & V 2024 in Euro	VA 2024 in Euro	mehr/weniger in Euro	G & V 2023 in Euro
21.1.	Auflösung gesetzlicher Rücklagen	0,00	0,00	0,00	0,00
87523	Auflösung der Ausgleichsrücklage	0,00	0,00	0,00	0,00
21.2.	Auflösung satzungsgemäßer Rücklagen	0,00	0,00	0,00	0,00
87510	Auflösung von RL gem. § 94 Z 6 EStG	0,00	0,00	0,00	
87521	Auflösung von anderen Rücklagen	-54.786,20	-350.000,00	295.213,80	-113.884,62
21.3.	Auflösung anderer Rücklagen	-54.786,20	-350.000,00	295.213,80	-113.884,62
21.	Auflösung von Gewinnrücklagen	-54.786,20	-350.000,00	295.213,80	-113.884,62
22.1.	Zuweisung zu gesetzlichen Rücklagen	0,00	0,00	0,00	0,00
89023	Zuweisung zur Ausgleichsrücklage	0,00	0,00	0,00	0,00
22.2.	Zuweisung zu satzungsgemäßen Rücklagen	0,00	0,00	0,00	0,00
89010	Zuweisung zu Rücklagen gem. § 94 Z 6 EStG	23.283,83	0,00	23.283,83	19.052,63
89021	Zuweisung zu anderen Rücklagen	4.088.539,27	350.000,00	3.738.539,27	6.043.746,86
22.3.	Zuweisung zu anderen Rücklagen	4.111.823,10	350.000,00	3.761.823,10	6.062.799,49
22.	Zuweisung zu Gewinnrücklagen	4.111.823,10	350.000,00	3.761.823,10	6.062.799,49
23.	Gewinnvortrag / Verlustvortrag aus dem Vorjahr	0,00	0,00	0,00	0,00
24.	Bilanzverlust (+) / Bilanzgewinn (-)	-26.545,61	28.470,00	-55.015,61	-27.558,87

3.4 Erläuterungen zur Gewinn- und Verlustrechnung

Im nachstehenden Bericht wird auf die wesentlichen Besonderheiten und Abweichungen der Gewinn- und Verlustrechnung eingegangen. Die Vergleichswerte beziehen sich auf den Voranschlag 2024. In der Übersicht auf den Seiten 17 bis 24 sind zum Vergleich auch die Erfolgszahlen des Jahres 2023 angeführt.

Z 1 Umsatzerlöse, Umlagen und Gebühren

RA 2024	€ - 68.886.234,72
VA 2024	€ - 67.153.890,00

Diese Position umfasst neben Kammerumlagen sämtliche Erlöse, die durch die Erbringung von Leistungen erzielt werden. Die ausgewiesenen Mehrerlöse gegenüber dem Voranschlag 2024 betragen Euro 1.732.344,72 (+ 2,6 %) und resultieren im Wesentlichen aus höheren Einnahmen aus Kammerumlagen und aus den Waren- und Leistungserlösen.

Z 1.1 Kammerumlage 1

RA 2024	€ - 12.703.578,88
VA 2024	€ - 13.000.000,00

Der Hebesatz für die Landeskammer beträgt seit dem Jahr 2020 0,17 %, der Hebesatz für die Wirtschaftskammer Österreich bleibt mit 0,12 % unverändert, somit ergibt sich insgesamt ein Hebesatz von 0,29 % seit dem Jahr 2020.

Die Erträge aus der Kammerumlage 1 liegen um Euro 296.421,12 (- 2,3 %) unter dem Voranschlagswert.

Z 1.2 Kammerumlage 2

RA 2024	€ - 28.033.539,84
VA 2024	€ - 26.500.000,00

Die Erträge aus der Kammerumlage 2 - dem Zuschlag zum Dienstgeberbeitrag - liegen um Euro 1.533.539,84 (+ 5,8 %) über dem Voranschlag. Der Hebesatz der Landeskammer Tirol beträgt seit dem Jahr 2020 0,27 %.

Die starke Steigerung bei den KU2-Eingängen ist auf einen sehr guten Finanzausgleich zurückzuführen.

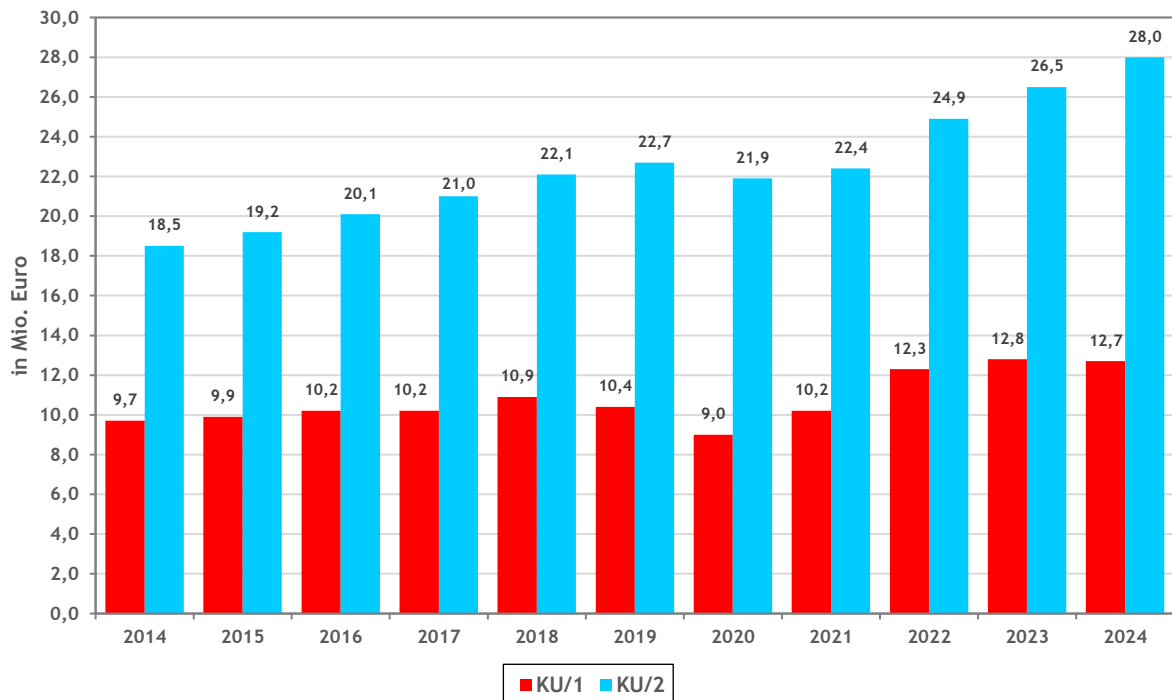


Abb. 3 Entwicklung der Umlagen

Z 1.4 Gebühren für Sonderleistungen

RA 2024	€	- 132.069,70
VA 2024	€	- 143.240,00

Unter dieser Ziffer sind Gebühren für Auszüge aus der Mitgliederdatei, Bescheidgebühren und Einnahmen aus Ursprungszertifikaten enthalten.

Z 1.5 Waren- und Leistungserlöse

RA 2024	€	- 28.017.046,30
VA 2024	€	- 27.510.650,00

Die größte Position in dieser Gruppe sind die Erlöse aus Kursen und Vorträgen mit einem Wert von Euro 21,5 Mio. Weiters werden in dieser Position die Erlöse aus Vermietung und Verpachtung sowie die Erlöse aus Waren, Leistungen, Lehrabschluss- und Meisterprüfungen und Beratungen zusammengefasst. Ebenso befindet sich in dieser Finanzpositionsgruppe der Grundumlagen-Landeskammeranteil der Fachvertretungen, wobei insbesondere die Fachvertretungen der Sparte Industrie und der Sparte Bank und Versicherung mit einem Landeskammeranteil an den Grundumlagen von jeweils 0,30 ‰ ins Gewicht fallen.

Von den gesamten Waren- und Leistungserlösen werden vom WIFI rd. 84 % beigesteuert.

Z 4 Sonstige betriebliche Erträge

RA 2024	€	- 4.264.519,87
VA 2024	€	- 3.306.500,00

Die sonstigen betrieblichen Erträge liegen um Euro 958.019,87 (+ 29,0 %) über dem Planwert. Die höheren Erträge ergeben sich primär aus Mehrerträgen bei den Kostenersätzen, Zuschüssen, Förderungsbeiträgen und Sponsoring, Schadenersatzleistungen sowie aus den sonstigen Erträgen.

Z 4.1 Erträge aus dem Abgang vom und der Zuschreibung zum Anlagevermögen mit Ausnahme der Finanzanlagen

RA 2024	€	- 3.450,00
VA 2024	€	0,00

In dieser Position sind die Erträge aus dem Abgang von Anlagevermögen verbucht.

Z 4.3 Übrige sonstige betriebliche Erträge

RA 2024	€	- 3.176.564,30
VA 2024	€	- 2.336.500,00

Bei den übrigen sonstigen betrieblichen Erträgen wurde gegenüber dem Voranschlag ein Mehrertrag in Höhe von Euro 840.064,30 (+ 36,0 %) erzielt. Die Hauptursachen dafür liegen in höheren Kosten- und Schadenersätzen, sowie bei den sonstigen Erträgen.

Z 4.4 Zuschüsse, Förderungsbeiträge, Strafgelder

RA 2024	€	- 1.084.505,57
VA 2024	€	- 970.000,00

Hier sind Zuschüsse und Förderungsbeiträge sowie Strafgelder enthalten. Die höheren Eingänge gegenüber den erwarteten Voranschlagswerten im Ausmaß von Euro 114.505,57 (+ 11,8 %) sind vor allem auf höhere Zuschüsse (z. B. Landeszuschüsse sowie Zuschüsse der Wirtschaftskammer Österreich) und diverse Sponsorbeiträge zurückzuführen.

Gesamterträge der Kammer: 74,4 Mio. Euro

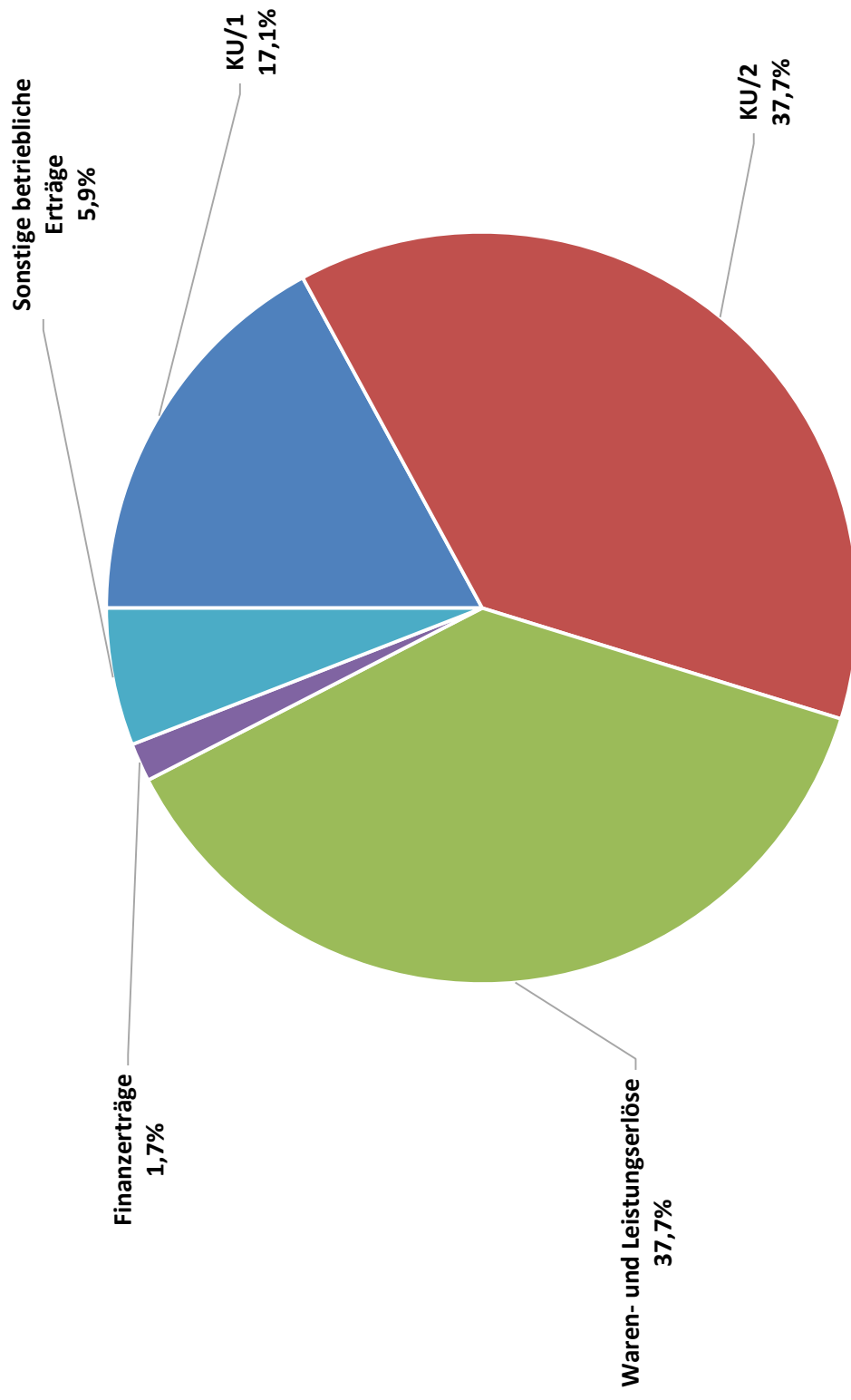


Abb. 4 Ertragsstruktur 2024

Z 5 Aufwendungen für Material und sonstige bezogene Leistungen

RA 2024	€	11.021.388,13
VA 2024	€	11.119.120,00

In dieser Aufwandsposition sind Aufwendungen erfasst, die mit der Absicht der Erzielung von Deckungsbeiträgen getätigt werden. Das sind insbesondere Aufwendungen für Trainerhonorare, Kursmaterial, Produktionsaufwand für Publikationen und Aufwendungen für Kursraummierten. Der tatsächliche Aufwand im Rechnungsabschluss 2024 liegt um Euro 97.731,87 (- 0,9 %) unter dem Planwert.

Z 6 Personalaufwand

RA 2024	€	31.064.642,12
VA 2024	€	30.361.780,00

Der Personalaufwand umfasst die gesamten Aufwendungen für Mitarbeiter der Kammer, des WIFI und der Fachvertretungen. Beim Personalaufwand wurde der Voranschlag 2024 um Euro 702.862,12 (+ 2,3 %) überschritten.

Grundsätzlich sind Personalkostenersätze als Ertrag darzustellen. Diese betragen Euro 772.658,35.

Davon ausgenommen sind die Personalkostenersätze durch das AMS (z.B. Altersteilzeit...). Diese werden direkt in der Klasse 6 dargestellt.

Z 7 Abschreibungen

RA 2024	€	1.948.103,17
VA 2024	€	3.432.550,00

Gemäß Haushaltsordnung der Wirtschaftskammern erfolgen die Abschreibungen im hoheitlichen Bereich zu 100 % im Jahr der Anschaffung. Eine Ausnahme bildet hier der Betrieb gewerblicher Art „Medien und Kommunikation“. Hier erfolgt die Abschreibung gemäß Steuerrecht.

Die Abweichung gegenüber dem Voranschlag in Höhe von Euro 1.484.446,83 (- 43,3 %) ist auf Minderausgaben bei Gebäudetechnik, EDV- und Kommunikationsanlagen, Datenverarbeitungsprogramme und sonstige Maschinen zurückzuführen.

Z 8 Sonstige betriebliche Aufwendungen

RA 2024	€	26.147.657,33
VA 2024	€	25.968.410,00

Hier sind alle weiteren betrieblichen Aufwendungen zusammengefasst. Diese Position im Rechnungsabschluss 2024 überschreitet die geplante Summe im Ausmaß von Euro 179.247,33, was eine Abweichung von 0,7 % bedeutet.

Z 8.1 Sonstige Steuern und Abgaben

RA 2024	€	8.627,06
VA 2024	€	5.810,00

Der geplante Aufwand für sonstige Steuern und Abgaben (z. B. Bescheidgebühren, Vergebührung von Mietverträgen) wurde um Euro 2.817,06 (+ 48,5 %) überschritten.

Z 8.2 Instandhaltung und Reinigung durch Dritte, Energie und Entsorgung

RA 2024	€	4.190.795,74
VA 2024	€	4.044.630,00

Die Abweichung in Höhe von Euro 146.165,74 (+ 3,6 %) ergibt sich hauptsächlich aufgrund von Mehraufwendungen beim Reinigungsaufwand sowie bei Wartung Datenverarbeitungsprogramme.

Z 8.3 Transport-, Reise- und Fahrtaufwand, Nachrichtenaufwand

RA 2024	€	1.057.640,89
VA 2024	€	1.089.570,00

Der Planwert dieser Aufwandsgruppe wurde hauptsächlich durch Einsparungen bei Telekommunikationsgebühren um Euro 31.929,11 (- 2,9 %) unterschritten.

Z 8.4 Miet-, Pacht-, Leasing- und Lizenzaufwand

RA 2024	€	6.062.091,58
VA 2024	€	5.630.830,00

In dieser Aufwandssumme, welche gegenüber dem Voranschlag 2024 um Euro 431.261,58 (+ 7,7 %) überschritten wurde, befinden sich neben Lizenzgebühren die Mietaufwendungen für Kommunikationsanlagen, Immobilien, Kopiergeräte, Büromaschinen und sonstige Betriebs- und Geschäftsausstattung. Die Überschreitung des Planwertes ist vor allem auf Mehrkosten (Indexerhöhungen) beim Mietaufwand Immobilien zurückzuführen.

Z 8.5 Aufwand für Vortragende und Prüfer, beigestelltes Personal

RA 2024	€	2.869.291,75
VA 2024	€	2.813.840,00

In dieser Position befinden sich die Honorare für beigestelltes Personal, Vortragende und Prüfer sowie die Honorare für Konsulenten und Korrespondenten. Die geplante Gesamtsumme wurde aufgrund von Mehrkosten bei Honoraren für Vortragende und Prüfer um Euro 55.451,75 (+ 2,0 %) überschritten.

Z 8.6 Funktionsentschädigungen

RA 2024	€	573.051,42
VA 2024	€	734.300,00

Der Aufwand für Funktionsentschädigungen liegt mit Euro 161.248,58 (- 22,0 %) unter dem Voranschlagswert.

Z 8.7 Mitgliederbetreuung, Kommunikation und Büroaufwand

RA 2024	€	6.700.979,32
VA 2024	€	6.687.660,00

Neben dem laufenden Büro- und EDV-Aufwand werden hier Aufwendungen für Veranstaltungen (Nachfolgetag, Gründermesse, Innovationspreis, Marktsondierungsreisen, Veranstaltungen für Jungunternehmer und Frau in der Wirtschaft, Neujahrsempfänge, u.v.m.), Aktionen und Marketingmaßnahmen zusammengefasst. In dieser Position befinden sich sowohl die Inhouse-Aufwendungen (Kommunikation, Service, PF IT usw.) und die entstandenen Aufwendungen für das Arbeitsprogramm 2024.

Der Voranschlagswert 2024 wird um Euro 13.319,32 (+ 0,2 %) überschritten.

Z 8.8 Förderungsbeiträge und Zuschüsse

RA 2024	€	3.380.461,73
VA 2024	€	3.485.750,00

In dieser Aufwandsgruppe werden sämtliche Zuschüsse (auch Gesellschafterzuschüsse) und Förderungsbeiträge, wie für Villa Blanka, Congress und Messe Innsbruck GmbH, Qualitäts-Handwerk Tirol, Tirol- und Österreich-Werbung, Zuschüsse (Hilfs- und Unterstützungsfonds, Katastrophenfonds) und Unterstützungen an Wählergruppen zusammengefasst. Diese Aufwandspositionsgruppe wurde um Euro 105.288,27 (- 3,0 %) unterschritten.

Z 8.9 Übrige betriebliche Aufwendungen

RA 2024	€	1.304.717,84
VA 2024	€	1.476.020,00

Neben dem Beratungs- und Prüfungsaufwand befinden sich in dieser Gruppe Aufwendungen für Aus- und Weiterbildung der Funktionäre und Mitarbeiter, Versicherungsaufwand, Mitgliedsbeiträge, Preise und Auszeichnungen, Spesen des Geldverkehrs, Gerichtskosten, Abschreibungen von Forderungen und der sonstige Sachaufwand.

In dieser Position wurde der Voranschlagswert um Euro 171.302,16 (- 11,6 %) unterschritten. Die Gründe dafür liegen bei Einsparungen im Beratungs- und Prüfungsaufwand.

Gesamtaufwendungen der Kammer: 70,3 Mio. Euro

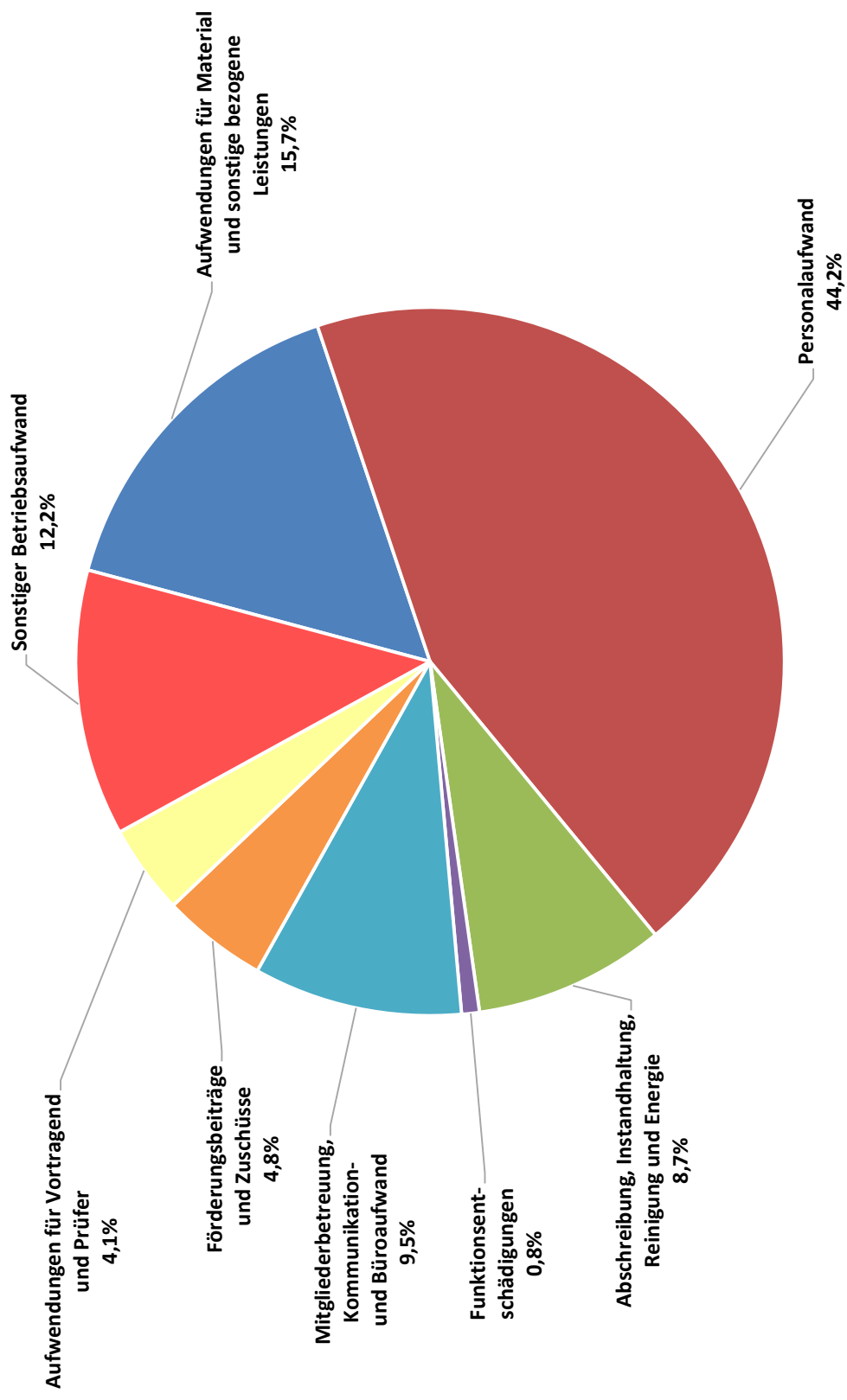


Abb. 5 Aufwandsstruktur 2024

Z 9 Betriebserfolg

RA 2024	€ - 2.968.963,84
VA 2024	€ 421.470,00

Der Betriebserfolg ergibt sich aus der Differenz zwischen den gesamten erzielten Betriebserträgen (ohne Finanzerfolg) in Höhe von Euro 73.150.754,59 und den gesamten entstandenen Betriebsaufwendungen in Höhe von Euro 70.181.790,75.

Der erzielte positive Betriebserfolg ergibt sich aus Mehreinnahmen bei der Kammerumlage 2 und den sonstigen betrieblichen Erträgen. Die Betriebsausgaben wurden in den Bereichen Personalaufwand, Instandhaltung und Reinigung sowie beim Mietaufwand überschritten, Einsparungen wurden in den Bereichen Abschreibungen, Funktionsentschädigungen und bei den übrigen betrieblichen Aufwendungen erzielt. Somit konnte der Betriebserfolg im Vergleich zum Voranschlag um Euro rd. € 3,4 Mio. verbessert werden.

Z 16 Finanzerfolg

RA 2024	€ - 1.234.872,20
VA 2024	€ - 493.000,00

Der positive Finanzerfolg ist zum Teil auf realisierte Kursgewinne zurückzuführen. Dieser Betrag liegt um Euro 741.872,20 über dem Voranschlag 2024.

Z 17 Ergebnis vor Steuern

RA 2024	€ - 4.203.836,04
VA 2024	€ -71.530,00

Das Ergebnis vor Steuern ergibt nach Berücksichtigung von Betriebs- und Finanzerfolg ein positives Ergebnis in Höhe von Euro 4.203.836,04.

Z 19 Ergebnis nach Steuern

RA 2024	€ - 4.083.582,51
VA 2024	€ 28.470,00

Das Ergebnis nach Steuern ergibt nach Berücksichtigung der Kapitalertragssteuer in Höhe von Euro 120.253,53 ein positives Ergebnis in Höhe von Euro 4.083.582,51.

Z 21 und Z 22 Auflösung und Zuweisung von Gewinnrücklagen

Rücklagenbezeichnung	Auflösung	Zuweisung
Hilfs- und Unterstützungsfonds	0,00	23.283,83
Summe Rücklagen gem. § 94 Z 6 EStG	0,00	23.283,83
Gebäuderücklage	0,00	3.600.000,00
Wahlrücklage	0,00	200.000,00
Rücklage Wirtschaftsförderung Sparte Gewerbe und Handwerk	0,00	25.685,00
Rücklage Wirtschaftsförderung Sparte Handel	0,00	54.019,36
Rücklage Wirtschaftsförderung Sparte Tourismus und Freizeitwirtschaft	0,00	30.854,91
Rücklage Wirtschaftsförderung Sparte Information und Consulting	0,00	22.254,00
Bildungsrücklage	-21.836,15	155.726,00
Hans-Jörg Jäger Forum	-32.950,05	0,00
Summe freie Rücklagen/Ausgleichsrücklage	-54.786,20	4.088.539,27
Auflösung (-) / Zuweisung zu Gewinnrücklagen	-54.786,20	4.111.823,10

Z 24 Bilanzüberschuss (-) / Bilanzunterdeckung (+)

RA 2024 Bilanzgewinn € - 26.545,61
VA 2024 Bilanzverlust € 28.470,00

Nach Berücksichtigung der Rücklagenauflösungen und -zuweisungen ergibt sich ein Bilanzgewinn von Euro 26.545,61.

4. Gewinn- und Verlustrechnung WFI zum 31.12.2024

4.1 Vorbemerkungen

Das Wirtschaftsförderungsinstitut der Wirtschaftskammer Tirol wird wie ein Unternehmen dargestellt. Mit der betriebswirtschaftlichen Software SAP/4HANA ist eine transparente Trennung der Bereiche Wirtschaftskammer Tirol und WIFI gegeben.

Das WIFI ist Umsetzungspartner der Wirtschaftskammer Tirol im Bereich strategischer Ziele und daraus abgeleiteter Arbeitsprogramme.

Ergebnisdarstellung

Das Ergebnis des WIFI wird nach Kriterien des Rechnungslegungsgesetzes dargestellt. Die Abschreibung erfolgt nach Steuerrecht. Das WIFI wird in einem eigenen Buchungskreis geführt und somit in einer eigenen Gewinn- und Verlustrechnung abgebildet.

Die Erfolgsrechnung 2024 wird dem Voranschlag 2024 und der Erfolgsrechnung 2023 gegenübergestellt.

Leistungsverrechnung zwischen Kammer und WIFI

Seit 2004 werden detaillierte Leistungsverrechnungen zwischen der Kammer und dem WIFI vorgenommen. Seit 2006 werden die „kammerpolitischen Kurse“ ebenfalls an die Wirtschaftskammer verrechnet.

Kostenrechnung/Controlling

Im WIFI wurde im Rahmen der SAP-Einführung ein neues Kostenrechnungssystem eingeführt. Die umgesetzte Kostenträgerrechnung ist dabei die Grundlage für aussagekräftige Berichte, die Deckungsbeitragsrechnung (CO-PA) liefert relevante Informationen für die entsprechenden Kurskalkulationen. Die Ergebnisse der Kostenrechnung bilden die Basis für ein modernes Controllingsystem.

Periodenbetrachtung

Grundsätzlich ist für das WIFI das Weiterbildungsjahr (1.7. bis 30.6.) ausschlaggebend, dies gilt jedoch nicht für den Jahresabschluss da für die Betrachtung des Jahresergebnisses der Wirtschaftskammer Tirol die Kalenderjahrbetrachtung herangezogen wird. Daraus ergeben sich notwendigerweise unterschiedliche Sichtweisen und Ergebnisdarstellungen. Die Weiterbildungserlöse und die Honorarkosten werden periodengerecht abgegrenzt.

4.2 Gewinn- und Verlustrechnung zum 31.12.2024 WIFI im Überblick

Finanzposition	G & V 2024 in Euro	VA 2024 in Euro	mehr/weniger in Euro	mehr/weniger in Prozent	G & V 2023 in Euro
Waren- und Leistungserlöse, Gebühren für Sonderleistungen	-23.400.729,98	-23.726.790,00	326.060,02	-1,37%	-23.092.456,22
Bildungsförderungsbeitrag/kammerpolitische Veranstaltungen	-1.345.873,67	-1.350.000,00	4.126,33	-0,31%	-1.368.014,53
Sonstige betriebliche Erträge	-224.389,34	-205.110,00	-19.279,34	9,40%	-648.588,45
Summe Betriebserträge	-24.970.992,99	-25.281.900,00	310.907,01	-1,23%	-25.109.059,20
Aufwendungen für Material und sonstige bezogene Leistungen	10.656.494,68	10.824.120,00	-167.625,32	-1,55%	9.925.022,43
Personalaufwand	8.434.318,12	7.998.750,00	435.568,12	5,45%	7.975.129,15
Abschreibungen	906.819,95	934.100,00	-27.280,05	-2,92%	1.052.135,96
Sonstige betriebliche Aufwendungen	4.769.545,46	4.915.030,00	-145.484,54	-2,96%	4.973.744,37
Summe Betriebsaufwendungen	24.767.178,21	24.672.000,00	95.178,21	0,39%	23.926.031,91
Betriebserfolg	-203.814,78	-609.900,00	406.085,22	-66,58%	-1.183.027,29
Finanzerfolg	-22.590,87	0,00	-22.590,87	0,00%	-16.688,60
Ergebnis vor Steuern	-226.405,65	-609.900,00	383.494,35	-62,88%	-1.199.715,89
Steuern vom Einkommen und vom Ertrag	3.025,80	0,00	3.025,80	100,00%	1.868,51
Ergebnis nach Steuern	-223.379,85	-609.900,00	386.520,15	-63,37%	-1.197.847,38
Auflösung von Gewinnrücklagen	0,00	0,00	0,00	0,00%	0,00
Zuweisung zu Gewinnrücklagen	0,00	0,00	0,00	0,00%	500.000,00
ÜBERSCHUSS (-) / UNTERDECKUNG (+)	-223.379,85	-609.900,00	386.520,15	-63,37%	-697.847,38

Bildungsstatistik

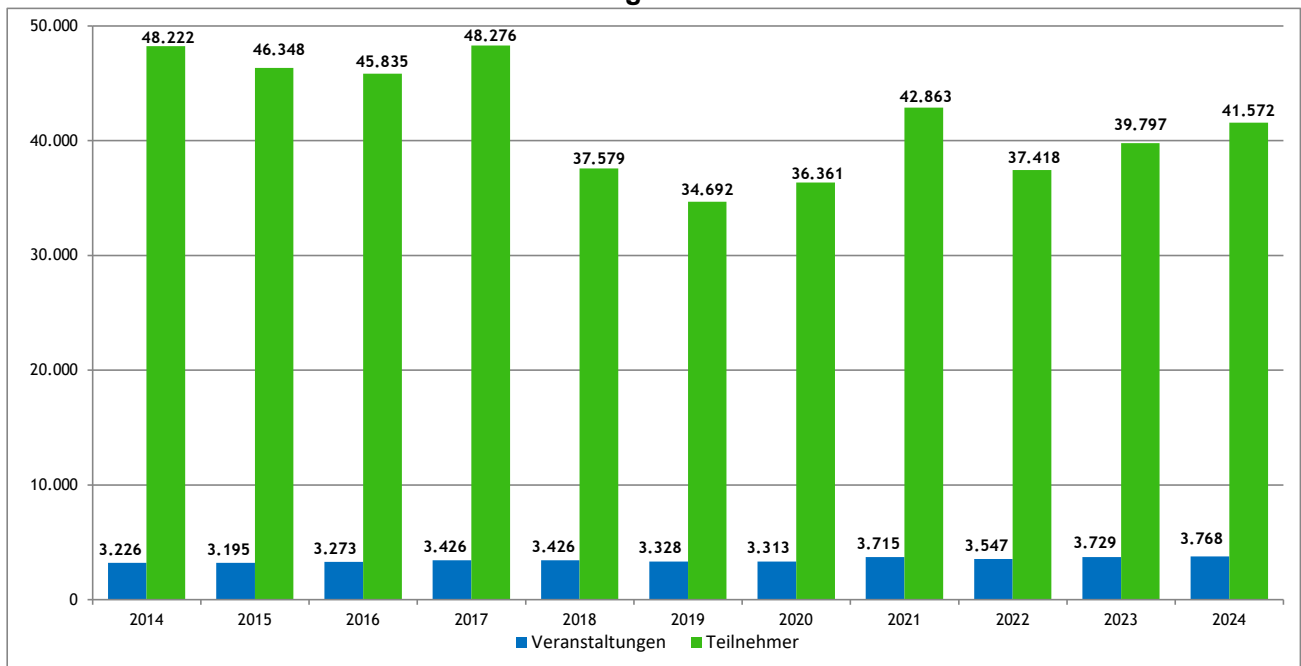


Abb. 7 Bildungsstatistik

4.3 Gewinn- und Verlustrechnung zum 31.12.2024 WIFI

- Finanzpositionen Gruppen

Position	Bezeichnung	G & V 2024 in Euro	VA 2024 in Euro	mehr/weniger in Euro	G & V 2023 in Euro
1.1.	Gebühren für Sonderleistungen	-2.761,80	-3.240,00	478,20	-3.597,00
1.2.	Waren- und Leistungserlöse	-23.397.968,18	-23.723.550,00	325.581,82	-23.088.859,22
1.3.	Bildungsförderungsbeitrag/kammerpolitische Veranstaltungen	-1.345.873,67	-1.350.000,00	4.126,33	-1.368.014,53
1.	Umsatzerlöse und Gebühren	-24.746.603,65	-25.076.790,00	330.186,35	-24.460.470,75
2.1.	Veränderungen des Bestands an fertigen und unfertigen Erzeugnissen sowie an noch nicht abrechenbaren Leistungen	0,00	0,00	0,00	0,00
2.	Veränderungen des Bestands an fertigen und unfertigen Erzeugnissen sowie an noch nicht abrechenbaren Leistungen	0,00	0,00	0,00	0,00
3.	Andere aktivierte Eigenleistungen	0,00	0,00	0,00	0,00
4.1.	Erträge aus dem Abgang vom und der Zuschreibung zum Anlagevermögen mit Ausnahme der Finanzanlagen	-3.450,00	0,00	-3.450,00	-2.025,00
4.2.	Erträge aus der Auflösung von Rückstellungen	0,00	0,00	0,00	0,00
4.3.	Übrige sonstige betriebliche Erträge	-220.939,34	-205.110,00	-15.829,34	-646.563,45
4.	Sonstige betriebliche Erträge	-224.389,34	-205.110,00	-19.279,34	-648.588,45
5.1.	Materialaufwand	2.380.662,07	2.155.130,00	225.532,07	1.979.796,17
5.2.	Aufwendungen für bezogene Leistungen	8.275.832,61	8.668.990,00	-393.157,39	7.945.226,26
5.	Aufwendungen für Material und sonstige bezogene Leistungen	10.656.494,68	10.824.120,00	-167.625,32	9.925.022,43
6.1.	Löhne	668.794,93	718.520,00	-49.725,07	585.326,38
6.2.	Gehälter	5.907.246,61	5.458.270,00	448.976,61	5.439.692,04
6.3.	Aufwendungen für Abfertigungen	116.844,27	117.980,00	-1.135,73	303.873,47
6.4.	Aufwendungen für Altersversorgung	162.200,00	102.000,00	60.200,00	96.500,04
6.5.	Aufwendungen für gesetzlich vorgeschriebene Sozialabgaben sowie vom Entgelt abhängige Abgaben und Pflichtbeiträge	1.574.494,03	1.586.980,00	-12.485,97	1.532.121,93
6.6.	Sonstige Sozialaufwendungen	4.738,28	15.000,00	-10.261,72	17.615,29
6.	Personalaufwand	8.434.318,12	7.998.750,00	435.568,12	7.975.129,15
7.1.	Abschreibungen auf immaterielle Gegenstände des	906.819,95	934.100,00	-27.280,05	1.052.135,96
7.2.	Abschreibungen auf Umlaufvermögen	0,00	0,00	0,00	0,00
7.	Abschreibungen	906.819,95	934.100,00	-27.280,05	1.052.135,96
8.1.	Sonstige Steuern und Abgaben	1.452,76	1.510,00	-57,24	235,31
8.2.	Instandhaltung und Reinigung durch Dritte, Energie und Entsorgung	1.591.285,99	1.539.780,00	51.505,99	1.620.686,28
8.3.	Transport-, Reise- und Fahrtaufwand, Nachrichtenaufwand	210.108,02	205.850,00	4.258,02	226.091,22
8.4.	Miet-, Pacht-, Leasing- und Lizenzaufwand	982.406,46	924.980,00	57.426,46	904.000,16
8.5.	Aufwand für Vortragende und Prüfer, beigestelltes Personal	58.397,10	53.920,00	4.477,10	79.510,98
8.6.	Funktionsentschädigungen	12.549,00	24.500,00	-11.951,00	12.549,00
8.7.	Mitgliederbetreuung, Kommunikation und B'üroaufwand	1.758.175,72	1.970.000,00	-211.824,28	1.956.424,52
8.8.	Förderungsbeiträge und Zuschüsse	0,00	0,00	0,00	0,00
8.9.	Übrige betriebliche Aufwendungen	155.170,41	194.490,00	-39.319,59	174.246,90
8.	Sonstige betriebliche Aufwendungen	4.769.545,46	4.915.030,00	-145.484,54	4.973.744,37
9.	Betriebserfolg (Summe aus Z 1 bis Z 8)	-203.814,78	-609.900,00	406.085,22	-1.183.027,29
10.1.	Erträge aus Beteiligungen verbundener Unternehmen	0,00	0,00	0,00	0,00
10.2.	Erträge aus anderen Beteiligungen	0,00	0,00	0,00	0,00
10.	Erträge aus Beteiligungen	0,00	0,00	0,00	0,00

4.3 Gewinn- und Verlustrechnung zum 31.12.2024 WIFI

- Finanzpositionen Gruppen

Position	Bezeichnung	G & V 2024 in Euro	VA 2024 in Euro	mehr/weniger in Euro	G & V 2023 in Euro
11.1.	Erträge aus anderen Wertpapieren und Ausleihungen des Finanzanlagevermögens	-10.172,10	0,00	-10.172,10	-9.214,60
11.2.	Erträge aus anderen Wertpapieren und Ausleihungen des Finanzanlagevermögens verbundener Unternehmen	0,00	0,00	0,00	0,00
11.	Erträge aus anderen Wertpapieren und Ausleihungen des Finanzanlagevermögens	-10.172,10	0,00	-10.172,10	-9.214,60
12.1.	Sonstige Zinsen und ähnliche Erträge verbundener Unternehmen	0,00	0,00	0,00	0,00
12.2.	Sonstige Zinsen und ähnliche Erträge sonstige	-12.418,77	0,00	-12.418,77	-7.474,00
12.	Sonstige Zinsen und ähnliche Erträge	-12.418,77	0,00	-12.418,77	-7.474,00
13.1.	Erträge aus dem Abgang von und der Zuschreibung zu Finanzanlagen und Wertpapieren des Umlaufvermögens	0,00	0,00	0,00	0,00
13.	Erträge aus dem Abgang von und der Zuschreibung zu Finanzanlagen und Wertpapieren des Umlaufvermögens	0,00	0,00	0,00	0,00
14.1.	Abschreibungen auf Finanzanlagen und Wertpapiere des Umlaufvermögens	0,00	0,00	0,00	0,00
14.2.	Aufwendungen aus verbundenen Unternehmen	0,00	0,00	0,00	0,00
14.3.	Aufwendungen sonstige	0,00	0,00	0,00	0,00
14.	Aufwendungen aus Finanzanlagen und aus Wertpapieren des Umlaufvermögens	0,00	0,00	0,00	0,00
15.1.	Zinsen und ähnliche Aufwendungen an verbundenen Unternehmen	0,00	0,00	0,00	0,00
15.2.	Zinsen und ähnliche Aufwendungen sonstige	0,00	0,00	0,00	0,00
15.3.	Nicht ausgenutzte Lieferantenskonti	0,00	0,00	0,00	0,00
15.	Zinsen und ähnliche Aufwendungen	0,00	0,00	0,00	0,00
16.	Finanzerfolg (Summe aus Z 10 bis Z 15)	-22.590,87	0,00	-22.590,87	-16.688,60
17.	Ergebnis vor Steuern (Summe aus Z 9 und Z 16)	-226.405,65	-609.900,00	383.494,35	-1.199.715,89
18.1.	Steuern vom Einkommen und Ertrag	3.025,80	0,00	3.025,80	1.868,51
18.	Steuern vom Einkommen und Ertrag	3.025,80	0,00	3.025,80	1.868,51
19.	Ergebnis nach Steuern (Summe aus Z 17 und Z 18)	-223.379,85	-609.900,00	386.520,15	-1.197.847,38
20.1.	Auflösung von Kapitalrücklagen	0,00	0,00	0,00	0,00
20.	Auflösung von Kapitalrücklagen	0,00	0,00	0,00	0,00
21.1.	Auflösung gesetzlicher Rücklagen	0,00	0,00	0,00	0,00
21.2.	Auflösung satzungsgemäßer Rücklagen	0,00	0,00	0,00	0,00
21.3.	Auflösung anderer Rücklagen	0,00	0,00	0,00	0,00
21.	Auflösung von Gewinnrücklagen	0,00	0,00	0,00	0,00
22.1.	Zuweisung zu gesetzlichen Rücklagen	0,00	0,00	0,00	0,00
22.2.	Zuweisung zu satzungsgemäßen Rücklagen	0,00	0,00	0,00	0,00
22.3.	Zuweisung zu anderen Rücklagen	0,00	0,00	0,00	500.000,00
22.	Zuweisung zu Gewinnrücklagen	0,00	0,00	0,00	500.000,00
23.	Gewinnvortrag/Verlustvortrag	0,00	0,00	0,00	0,00
24.	Bilanzgewinn (-) / Bilanzverlust (+)	-223.379,85	-609.900,00	386.520,15	-697.847,38

4.4 Erläuterungen zur Gewinn- und Verlustrechnung des WIFI

Z 1 Umsatzerlöse und Gebühren

RA 2024 € - 24.746.603,65

VA 2024 € - 25.076.790,00

Die Umsatzerlöse und Gebühren umfassen insbesondere die Kurserlöse. In dieser Position ist der Bildungsförderungsbeitrag der Wirtschaftskammer für kammerpolitische Veranstaltungen in Höhe von Euro 1.345.873,67 enthalten („Bestellerprinzip“).

Aufgrund der geänderten Rahmenbedingungen im Bereich der akademischen Ausbildungen konnte das Umsatzziel nicht erreicht werden. Weiters stellt man beim Buchungsverhalten eine Zurückhaltung fest. Zukünftig wird das WIFI versuchen durch gezieltes Marketing den Kunden anzusprechen.

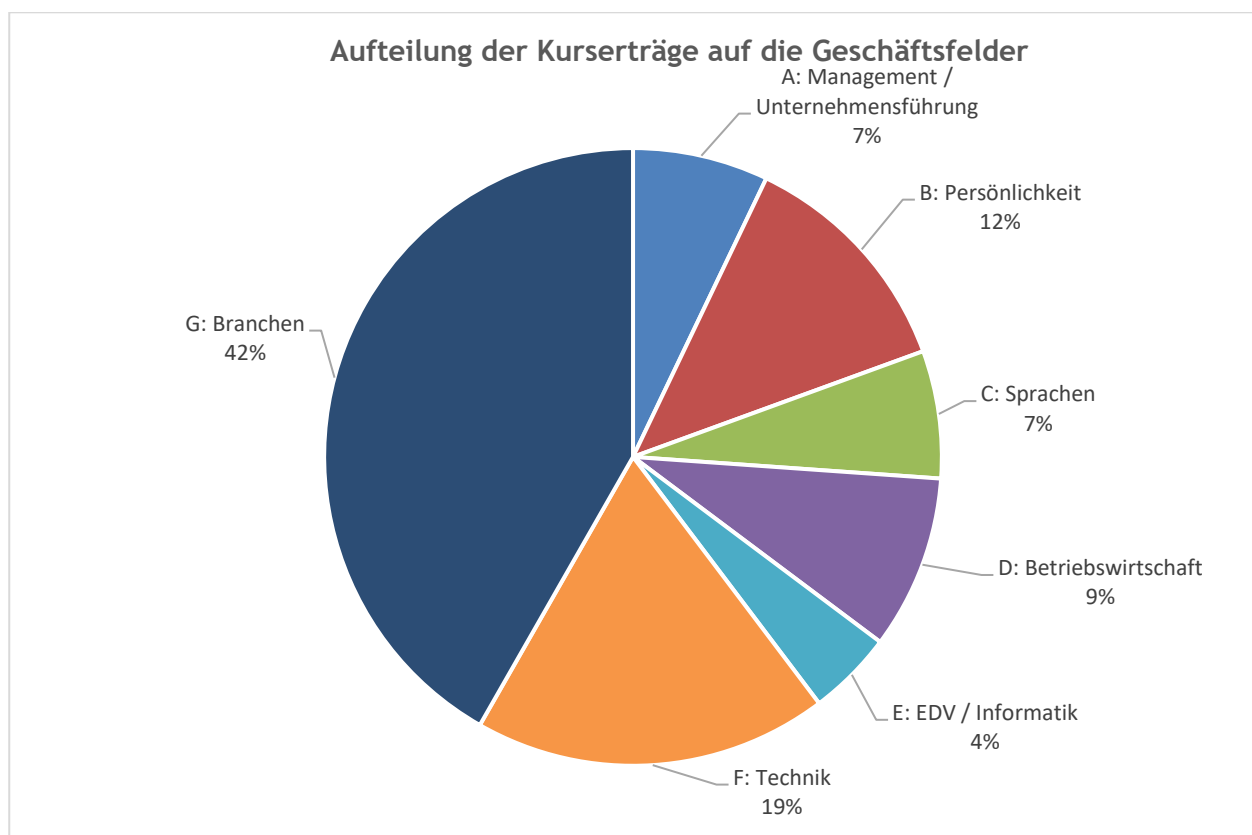


Abb. 8 Erlösverteilung nach Geschäftsfeldern

Z 4 Sonstige betriebliche Erträge

RA 2024 € - 224.389,34

VA 2024 € - 205.110,00

In dieser Ertragsgruppe befinden sich die Kostenersätze, die Schadenersatzleistungen sowie die sonstigen Erlöse. Die höheren Erlöse sind auf Mehreinnahmen bei den Kostenersätzen zurückzuführen.

Betriebserträge des WIFl: 25,0 Mio. Euro

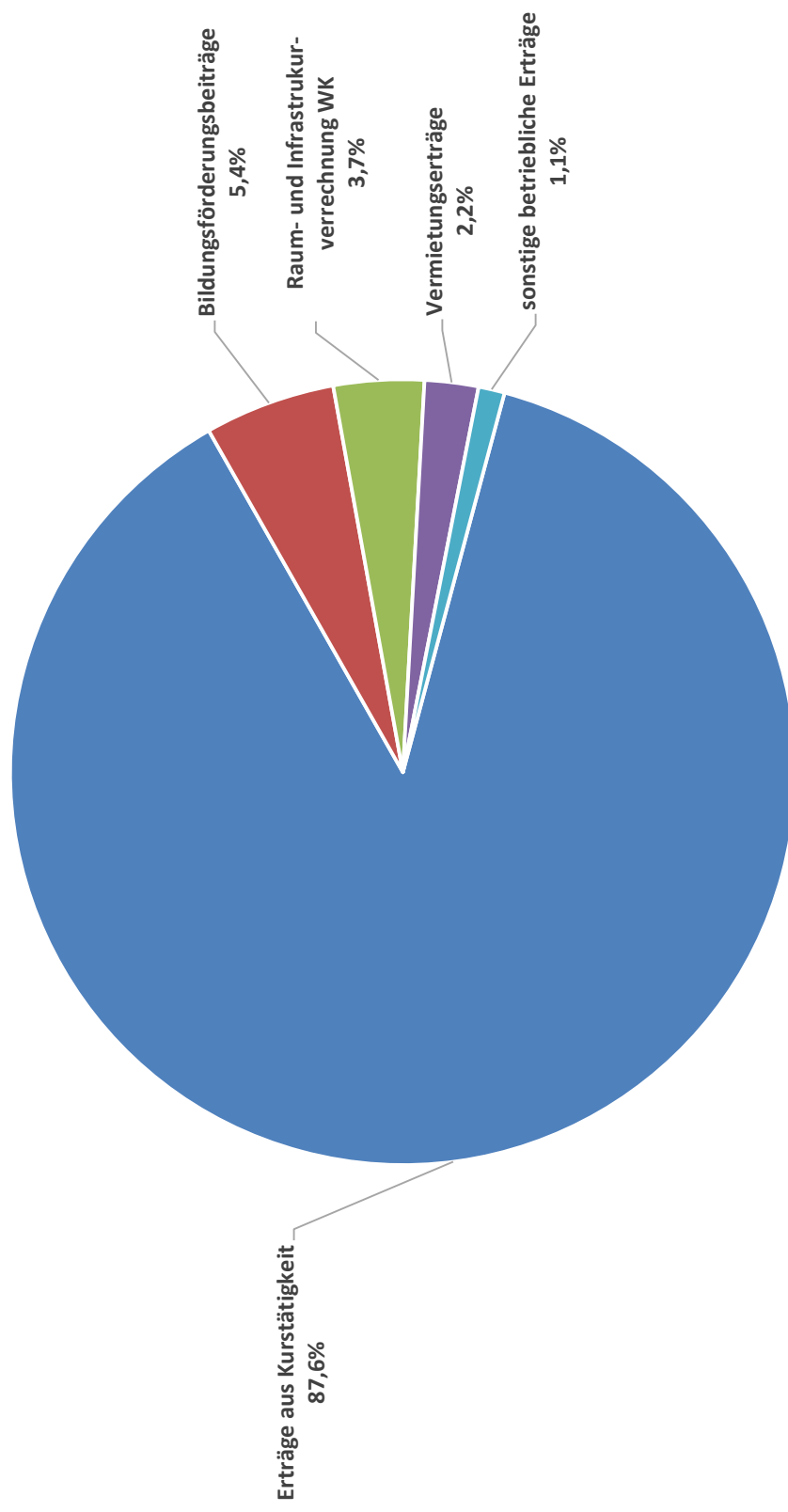


Abb. 9 Ertragsstruktur 2024

Z 5 Aufwendungen für Material und sonstige bezogene Leistungen

RA 2024	€	10.656.494,68
VA 2024	€	10.824.120,00

Im Bereich Materialaufwand wurde der Voranschlagswert 2024 um Euro 225.532,07 überschritten. Die Aufwendungen für bezogene Leistungen (Trainerhonorare, Fahrtkosten, Sozialabgaben, Kursraummieten) sind um Euro 393.157,39 gegenüber dem Voranschlagsansatz 2024 unterschritten worden.

Z 6 Personalaufwand

RA 2024	€	8.434.318,12
VA 2024	€	7.998.750,00

In dieser Aufwandsklasse wurde der Voranschlagsansatz 2024 um Euro 435.568,12 überschritten.

Z 7 Abschreibungen

RA 2024	€	906.819,95
VA 2024	€	934.100,00

Das WIFI hat die Investitionen für Betriebs- und Geschäftsausstattung (Maschinen) selbst zu tragen, wobei einzelne Fachorganisationen Investitionszuschüsse leisten. Die Abschreibung wird im WIFI seit 2004 nach Steuerrecht dargestellt. Bei dieser Kostenposition wurde der Voranschlagswert 2024 um Euro 27.280,05 unterschritten.

Z 8 Sonstige betriebliche Aufwendungen

RA 2024	€	4.769.545,46
VA 2024	€	4.915.030,00

In dieser Aufwandsgruppe befinden sich Kosten für Instandhaltung, Reinigung, Nachrichten- und Fahrtaufwand, Mietaufwand, Aufwand für beigestelltes Personal sowie Büro-, Marketing- und Versicherungsaufwand. Die Unterschreitung des Budgetansatzes 2024 um Euro 145.484,54 ist hauptsächlich auf Minderausgaben im Bereich Marketingaufwand zurückzuführen.

Z 9 Betriebserfolg

RA 2024	€	- 203.814,78
VA 2024	€	- 609.900,00

Werden die gesamten Betriebserträge den gesamten Betriebsaufwendungen gegenübergestellt, ergibt sich für 2024 ein positiver Betriebserfolg in Höhe von Euro 203.814,78.

Z 16 Finanzerfolg

RA 2024	€	- 22.590,87
VA 2024	€	0,00

Z 17 Ergebnis vor Steuern

RA 2024	€	- 226.405,65
VA 2024	€	- 609.900,00

Nach Berücksichtigung des Finanzerfolges ergibt sich ein positives Ergebnis vor Steuern in Höhe von Euro 226.405,65. Durch Mehrerlöse und Minderausgaben konnte das positive Ergebnis im Rechnungsabschluss erzielt werden.

Z 19 Ergebnis nach Steuern

RA 2024	€	- 223.379,85
VA 2024	€	- 609.900,00

Z 24 Bilanzüberschuss (-) / Bilanzunterdeckung (+)

RA 2024	€	- 223.379,85
VA 2024	€	- 609.900,00

Betriebsaufwendungen des WIFI: 24,8 Mio. Euro

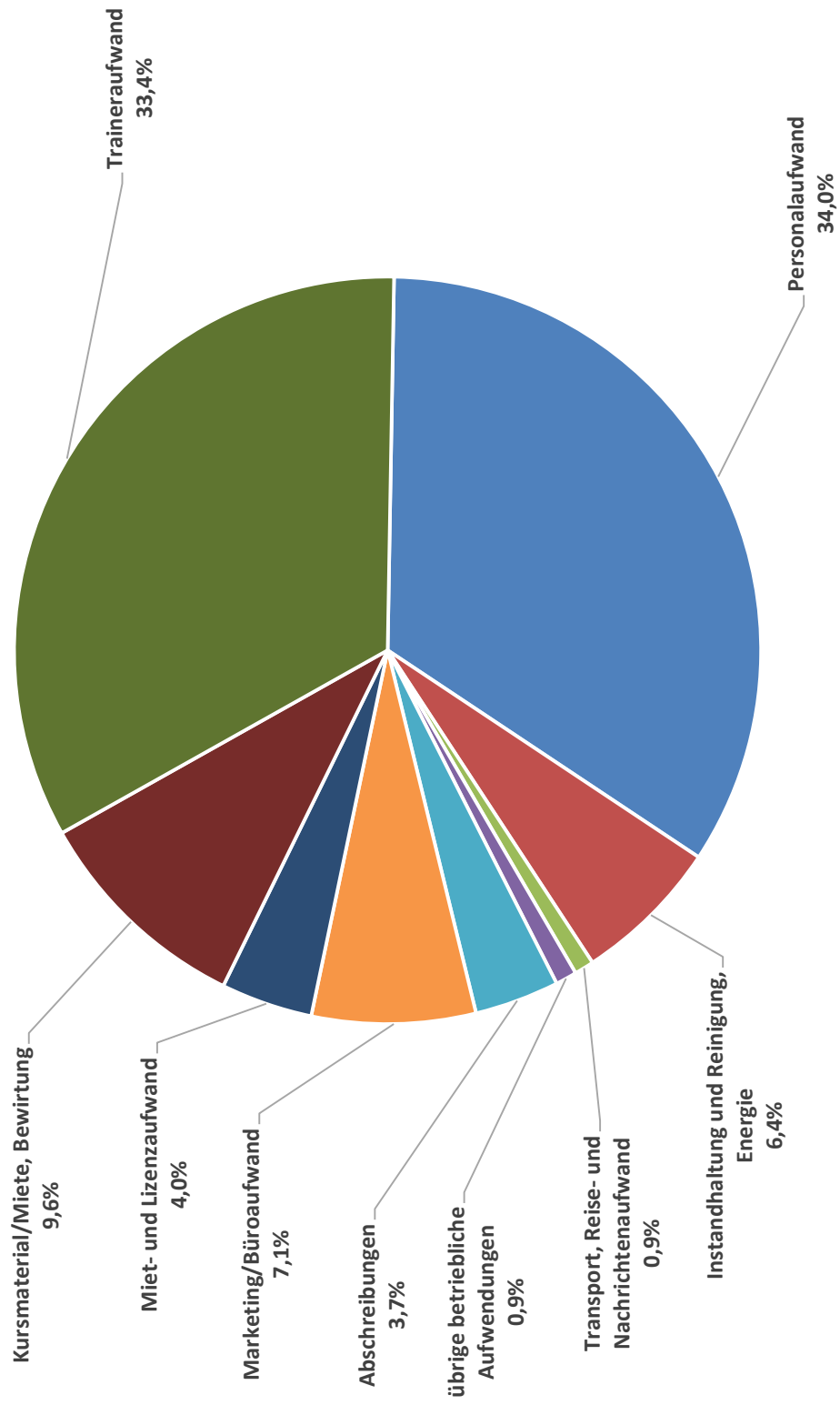
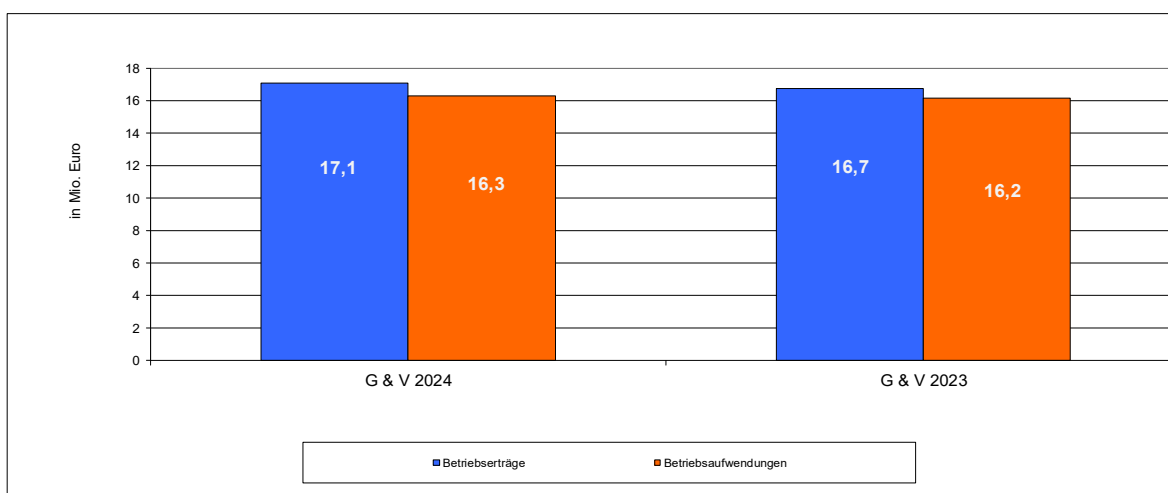


Abb. 10 Aufwandsstruktur 2024

5. Gewinn- und Verlustrechnung der Fachorganisationen zum 31.12.2024 im Überblick

**Zusammenfassung der Gewinn- und Verlustrechnung der Fachorganisationen
zum 31.12.2024 im Überblick**

Finanzposition	G & V 2024 in Euro	VA 2024 in Euro	mehr/weniger in Euro	mehr/weniger in Prozent	G & V 2023 in Euro
Umsatzerlöse, Umlagen und Gebühren	-14.724.864,97	-13.158.120,00	-1.566.744,97	11,91%	-14.099.846,73
Sonstige betriebliche Erträge	-2.345.251,12	-1.390.300,00	-954.951,12	68,69%	-2.633.421,86
Summe Betriebserträge	-17.070.116,09	-14.548.420,00	-2.521.696,09	17,33%	-16.733.268,59
Aufwendungen für Material und sonstige bezogene Leistungen	0,00	0,00	0,00	0,00%	12,30
Personalaufwand	3.386.475,54	3.501.360,00	-114.884,46	-3,28%	3.273.150,68
Abschreibungen	6.612,72	0,00	6.612,72		2.609,69
Sonstige betriebliche Aufwendungen	12.902.582,87	14.171.360,00	-1.268.777,13	-8,95%	12.887.999,93
Summe Betriebsaufwendungen	16.295.671,13	17.672.720,00	-1.377.048,87	-7,79%	16.163.772,60
Betriebserfolg	-774.444,96	3.124.300,00	-3.898.744,96	-124,79%	-569.495,99
Finanzerfolg	-681.768,79	-467.270,00	-214.498,79	45,90%	-367.769,03
Ergebnis vor Steuern	-1.456.213,75	2.657.030,00	-4.113.243,75	-154,81%	-937.265,02
Steuern vom Einkommen und vom Ertrag	0,00	0,00	0,00		0,00
Ergebnis nach Steuern	-1.456.213,75	2.657.030,00	-4.113.243,75	-154,81%	-937.265,02
Auflösung von Rücklagen	-2.013.933,76	-1.223.540,00	-790.393,76	64,60%	-2.870.263,44
Zuweisung zu Rücklagen	3.257.365,64	111.040,00	3.146.325,64	2833,51%	3.759.797,14
BILANZVERLUST (+) / BILANZGEWINN (-)	-212.781,87	1.544.530,00	-1.757.311,87	-113,78%	-47.731,32



6. Anträge an das Wirtschaftsparlament

Aufgrund der Empfehlung des Präsidiums der Wirtschaftskammer Tirol werden dem Wirtschaftsparlament folgende Anträge zur Beschlussfassung vorgelegt:

Das Wirtschaftsparlament der Wirtschaftskammer Tirol möge

1. den vorliegenden Rechnungsabschluss 2024 der Wirtschaftskammer Tirol und die Zuweisung des Bilanzgewinnes in Höhe von Euro 26.545,61 zur Ausgleichsrücklage beschließen,
2. die Rechnungsabschlüsse der Fachgruppen für das Jahr 2024 genehmigen,
3. die Direktion beauftragen, den vorliegenden Rechnungsabschluss 2024 der Wirtschaftskammer Tirol und ihrer Fachorganisationen der Wirtschaftskammer Österreich gemäß § 132 (6) WKG mit dem Ersuchen zu übermitteln, ihn dem zuständigen Bundesminister zur Kenntnis zu bringen.

Beschluss des Wirtschaftsparlaments:

Die Anträge zum Rechnungsabschluss 2024 der Wirtschaftskammer Tirol an das Wirtschaftsparlament der Wirtschaftskammer Tirol wurden am 28. Mai 2025 **einstimmig** zum Beschluss erhoben.

Barbara Thaler
Präsidentin

Mag^a. Evelyn Geiger-Anker
Direktorin

Innsbruck, im Mai 2025