



# RECHNUNGSABSCHLUSS 2025

Wirtschaftskammer Tirol

» Wirtschaft sind wir alle.



## Inhaltsverzeichnis

1. Vorbemerkungen .....	2
2. Bilanz zum 31.12.2025.....	5
2.1 Erläuterungen zur Bilanz .....	8
3. Gewinn- und Verlustrechnung zum 31.12.2025.....	16
3.1 Gewinn- und Verlustrechnung zum 31.12.2025 im Überblick.....	17
3.2 Gewinn- und Verlustrechnung zum 31.12.2025 Finanzpositionen - Gruppen.....	18
3.3 Gewinn- und Verlustrechnung zum 31.12.2025 Finanzpositionen - Detail .....	20
3.4 Erläuterungen zur Gewinn- und Verlustrechnung .....	25
4. Gewinn- und Verlustrechnung WIFI zum 31.12.2025 .....	36
4.1 Vorbemerkungen .....	37
4.2 Gewinn- und Verlustrechnung zum 31.12.2025 im Überblick.....	38
4.3 Gewinn- und Verlustrechnung zum 31.12.2025 Finanzpositionen - Gruppen.....	39
4.4 Erläuterungen zur Gewinn- und Verlustrechnung des WIFI .....	41
5. Gewinn- und Verlustrechnung der Fachorganisationen zum 31.12.2025 im Überblick.....	46
6. Anträge an das Wirtschaftsparlament .....	48

## **1. Vorbemerkungen**

Der vorliegende Rechnungsabschluss wurde mit der betriebswirtschaftlichen Software SAP S/4HANA erstellt.

### **Rechtsgrundlage**

Die Erstellung des vorliegenden Rechnungsabschlusses erfolgte im Sinne des § 12, der für alle Wirtschaftskammern und deren Unterorganisationen verbindlichen Haushaltsordnung.

### **Kontenplan nach Rechnungslegungsgesetz (RLG)**

Die Darstellung erfolgt nach dem Rechnungslegungsgesetz (RLG) unter Zugrundelegung des österreichischen Einheitskontenrahmens. Die Gliederungen der Bilanz und der Gewinn- und Verlustrechnung ist an die Bestimmungen der §§ 224 und 231 Unternehmensgesetzbuch (UGB) angepasst.

### **Steuerrechtliche Situation**

Die Kammer ist gemäß § 1 Körperschaftsteuergesetz in ihrem gesetzlich definierten Aufgabenbereich von der Körperschaftsteuer befreit. Infolge des Fehlens der Unternehmereigenschaft ist sie gemäß § 2 Umsatzsteuergesetz nicht umsatzsteuerpflichtig und damit auch nicht vorsteuerabzugsberechtigt. Lediglich mit den von ihr unterhaltenen Betrieben gewerblicher Art (BgA) unterliegt die Kammer sowohl der Ertragsteuer- als auch der Umsatzsteuerpflicht.

### **Rücklagen**

In Anlehnung an die Bestimmungen des RLG werden grundsätzlich Aufwendungen und Erträge - Aufwendungen zu Lasten und die Erträge zugunsten zweckgebundener Rücklagen - über die Gewinn- und Verlustrechnung erfolgswirksam dargestellt. Umwidmungen von Rücklagen werden gemäß § 8 (5) der Haushaltsordnung erfolgsneutral dargestellt.

### **Vergleich zum Voranschlag 2025 und Rechnungsabschluss 2024**

Der Rechnungsabschluss besteht aus der Bilanz und der Gewinn- und Verlustrechnung, die nach Finanzpositionsgruppen gegliedert ist. Die Istwerte des Jahres 2025 werden den entsprechenden Ansätzen im Voranschlag sowie den Erfolgszahlen des vorangegangenen Jahres gegenübergestellt. Die Bilanzwerte zum 31.12.2025 werden mit den Bilanzwerten zum 31.12.2024 verglichen.

### **Darstellung von Beträgen**

SAP - systembedingt werden in den Tabellen der Gewinn- und Verlustrechnung Erlöspositionen als Minusbeträgen und Aufwandspositionen als Plusbeträgen dargestellt.

Der vorliegende Rechnungsabschluss 2025 umfasst die Wirtschaftskammer Tirol mit dem Wirtschaftsförderungsinstitut, dem Betrieb gewerblicher Art „Medien und Kommunikation“ sowie sämtliche Fachvertretungen. Die Rechnungsabschlüsse der Fachgruppen werden getrennt dargestellt.

Dem vorliegenden Rechnungsabschluss 2025 liegt folgende Ausgangslage zugrunde:

- Kammerumlage 1 (KU/1):  
Die Hebesätze betragen für die Landeskammern 0,17 % und für die Wirtschaftskammer Österreich 0,11 %.
- Kammerumlage 2 (KU/2):  
Die Hebesätze betragen für die Landeskammer Tirol 0,27 % und für die Wirtschaftskammer Österreich 0,12 %.
- Der Hebesatz bei den Grundumlagen der Fachvertretungen Industrie beträgt 0,30 %.
- Der Hebesatz bei den Grundumlagen der Fachvertretungen Bank und Versicherung beträgt ebenfalls 0,30 %.
- 2025 wurde erneut ein Mitgliederwachstum (+ 1,6 %) verzeichnet.

### Mitgliederanzahl

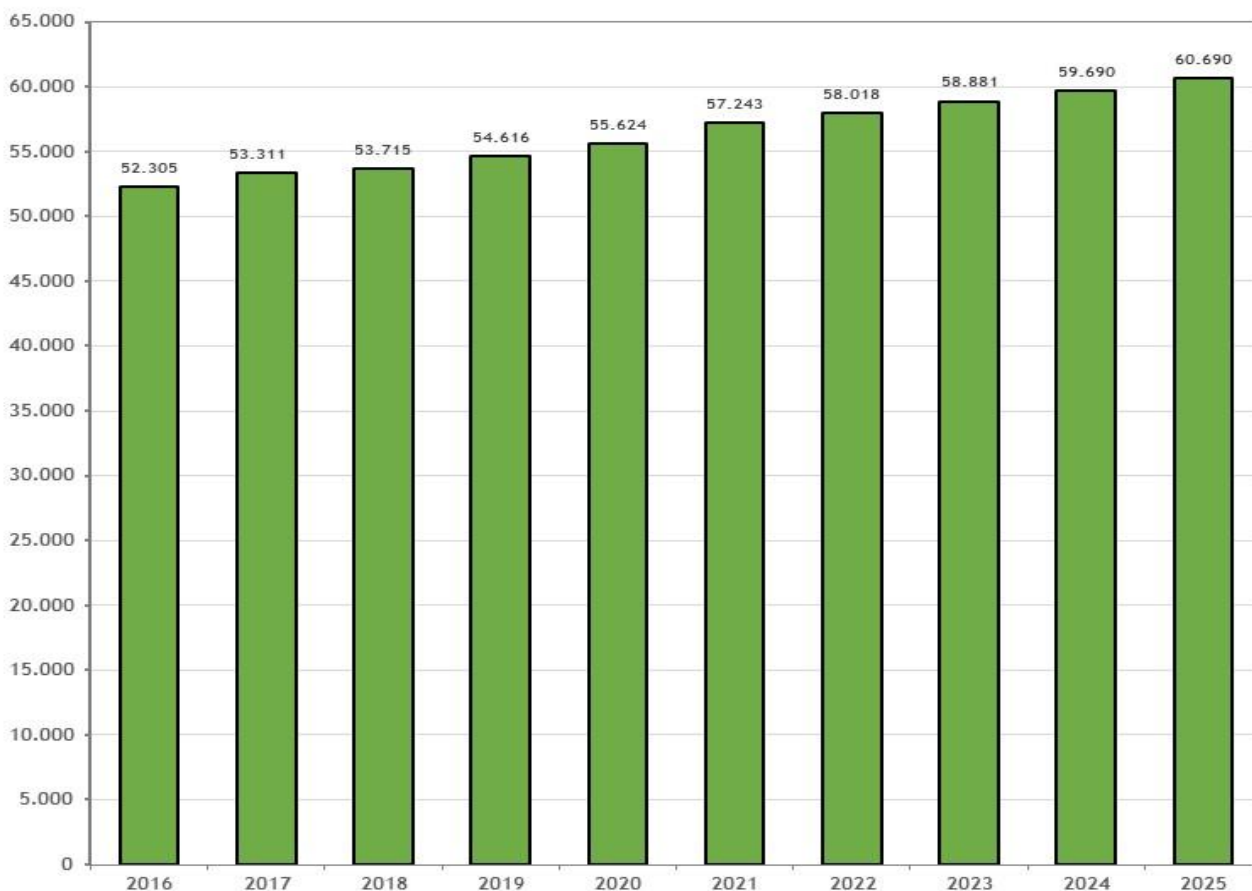


Abb. 1 Mitgliederanzahl der Wirtschaftskammer, aktiv + ruhend (7506)

## **2. Bilanz zum 31.12.2025**

**Wirtschaftskammer Tirol**  
**Bilanz zum 31.12.2025**

	Pos.	31.12.2025	31.12.2024
<b>A K T I V A</b>			
<b>A. ANLAGEVERMÖGEN</b>			
<b>I. Immaterielle Vermögensgegenstände</b>			
1. Konzessionen, gewerbliche Schutzrechte und ähnliche Rechte und Vorteile sowie daraus abgeleitete Lizenzen	1	13.516,88	13.516,88
<b>Summe immaterielle Vermögensgegenstände</b>		<b>13.516,88</b>	<b>13.516,88</b>
<b>II. Sachanlagen</b>			
1. Grundstücke, grundstücksgleiche Rechte und Bauten, einschließlich der Bauten auf fremdem Grund	2	1.558.113,66	0,01
2. Andere Anlagen, Betriebs- und Geschäftsausstattung	2	0,00	0,01
<b>Summe Sachanlagen</b>		<b>1.558.113,66</b>	<b>0,01</b>
<b>III. Finanzanlagen</b>			
1. Anteile an verbundenen Unternehmen	3	69.952.224,56	69.952.224,56
2. Beteiligungen	4	799.112,91	799.112,91
3. Wertpapiere des Anlagevermögens	5	85.116.119,07	86.184.446,76
<b>Summe Finanzanlagen</b>		<b>155.867.456,54</b>	<b>156.935.784,23</b>
<b>SUMME ANLAGEVERMÖGEN</b>		<b>157.439.087,08</b>	<b>156.949.301,12</b>
<b>B. UMLAUFVERMÖGEN</b>			
<b>I. Vorräte</b>			
1. Roh-, Hilfs- und Betriebsstoffe	6	55.130,70	72.331,63
<b>Summe Vorräte</b>		<b>55.130,70</b>	<b>72.331,63</b>
<b>II. Forderungen und sonstige Vermögensgegenstände</b>			
1. Forderungen aus Lieferungen und Leistungen	7	2.952.901,45	2.865.286,28
Forderungen gegenüber verbundenen Unternehmen	7	131.270,70	110.597,09
Forderungen gegenüber Unt.mit Beteiligungsverhältnis	7	210,00	640,00
2. Sonstige Forderungen und Vermögensgegenstände	8	8.548.086,35	7.537.193,67
<b>Summe Forderungen und sonstige Vermögensgegenstände</b>		<b>11.632.468,50</b>	<b>10.513.717,04</b>
<b>III. Kassenbestand, Schecks, Guthaben bei Kreditinstituten</b>	9	<b>1.691.640,87</b>	<b>2.041.366,32</b>
<b>SUMME UMLAUFVERMÖGEN</b>		<b>13.379.240,07</b>	<b>12.627.414,99</b>
<b>C. RECHNUNGSABGRENZUNGSPOSTEN</b>	10	<b>32.722,63</b>	<b>64.583,77</b>
<b>D. VERSORGUNGS- UND UNTERSTÜTZUNGSEINRICHTUNGEN</b>	11	<b>13.080.597,56</b>	<b>12.340.839,51</b>
<b>S U M M E A K T I V A</b>		<b>183.931.647,34</b>	<b>181.982.139,39</b>

**Wirtschaftskammer Tirol**  
**Bilanz zum 31.12.2025**

	Pos.	31.12.2025	31.12.2024
<b>PASSIVA</b>			
<b>A. EIGENKAPITAL</b>			
<b>I. Kapitalrücklagen</b>			
1. Gebundene Kapitalrücklagen	12	72.309.451,14	70.751.337,48
<b>Summe Kapitalrücklagen</b>		<b>72.309.451,14</b>	<b>70.751.337,48</b>
<b>II. Gewinnrücklagen</b>			
1. Satzungsmäßige Rücklagen/Ausgleichsrücklage	13	26.064.745,83	25.096.313,88
2. Freie Rücklagen	14	19.997.696,64	20.891.126,18
<b>Summe Gewinnrücklagen</b>		<b>46.062.442,47</b>	<b>45.987.440,06</b>
<b>III. Bilanzverlust (-) / Bilanzgewinn</b>		<b>30.024,18</b>	<b>26.545,61</b>
<b>SUMME EIGENKAPITAL</b>		<b>118.401.917,79</b>	<b>116.765.323,15</b>
<b>B. RÜCKSTELLUNGEN</b>			
1. Sonstige Rückstellungen	15	4.232.067,34	4.759.237,27
<b>SUMME RÜCKSTELLUNGEN</b>		<b>4.232.067,34</b>	<b>4.759.237,27</b>
<b>C. VERBINDLICHKEITEN</b>			
1. Verbindlichkeiten aus Lieferungen und Leistungen	16	2.696.389,85	3.147.095,11
Verbindlichkeiten gegenüber verbundene Unternehmen	16	203.969,43	253.407,89
Verbindlichkeiten gegenüber WKG errichtete Körpersch.	16	640.813,33	495.751,78
Verbindlichkeiten gegenüber Unt.mit Beteiligungsverh.	16	12.075,00	34.705,36
2. Verbindlichkeiten gegenüber FO der Kammer Tirol		38.200.873,65	38.138.271,78
3. Sonstige Verbindlichkeiten	17	2.290.310,96	1.541.384,86
<b>SUMME VERBINDLICHKEITEN</b>		<b>44.044.432,22</b>	<b>43.610.616,78</b>
<b>D. RECHNUNGSABGRENZUNGSPOSTEN</b>	18	<b>4.172.632,43</b>	<b>4.506.122,68</b>
<b>E. VERSORGUNGS- UND UNTERSTÜTZUNGSEINRICHTUNGEN</b>	19	<b>13.080.597,56</b>	<b>12.340.839,51</b>
<b>SUMME PASSIVA</b>		<b>183.931.647,34</b>	<b>181.982.139,39</b>

## **2.1 Erläuterungen zur Bilanz**

Position 1 EUR

**1. Konzessionen, gewerbliche Schutzrechte und ähnliche Rechte und Vorteile sowie daraus abgeleitete Lizenzen**

Nutzungsrecht Innsbruck - Sillgasse 15a und 15b	restlicher AW	13.516,88
		<b>13.516,88</b>

Position 2

**1. Grundstücke, grundstücksgleiche Rechte und Bauten, einschließlich der Bauten auf fremdem Grund**

Grundstück GST 59/10 inkl. Schülerheim Halhuber	AW	1.558.113,66
---	----	--------------

**2. Andere Anlagen, Betriebs- und Geschäftsausstattung**

Büroeinrichtung, EDV-Ausstattung und Digitalkameras für Medien- und Kommunikation - Betrieb gewerblicher Art	BW	0,00
--	----	------

Position 3

**1. Anteile an verbundenen Unternehmen**

	Anteil Beteiligung	
Beteiligung Bildungsplattform WKÖ GmbH	3,46%	1.212,00
Beteiligung WKO Inhouse GmbH	10,00%	100.000,00
Beteiligung WKT Immobilien GmbH	100,00%	35.000,00
Beteiligung KitzKongress GmbH	100,00%	900.000,00
Beteiligung WIFI WKT Bildungsservice-GmbH	100,00%	135.000,00
Beteiligung WKT Immobilien GmbH & Co KG	100,00%	41.797.392,83
Beteiligung WKT Service GmbH	100,00%	35.000,00
Beteiligung Objekt Innrain Immobilien GmbH & Co KG	100,00%	26.948.619,73
		<b>69.952.224,56</b>

Position 4

**2. Beteiligungen**

	Anteil Beteiligung	
Gründungszentrum Start up Tirol GmbH	5,00%	1.750,00
INNOS GmbH	10,00%	10.000,00
Tiroler Arbeitsmarktförderungs GmbH	11,11%	4.000,00
Congress und Messe Innsbruck GmbH	13,50%	744.578,34
Innsbruck Marketing GmbH	14,00%	10.500,00
Geschützte Werkstätte integrative Betriebe Tirol GmbH	33,33%	14.534,57
Genossenschaft Innovationsraum Kufstein eGen	Anteilsscheine	10.000,00
Volksbank Tirol Innsbruck-Schwaz AG	Anteilsscheine	3.750,00
		<b>799.112,91</b>

Position 5

EUR

**3. Wertpapiere des Anlagevermögens**

	Buchwert
46 Anleihen (Laufzeitenstruktur abgestimmt auf notwendige Liquidität)	36.136.097,85
18 gemischte Fonds	23.313.481,18
7 Immobilienfonds	13.348.494,64
1 Investmentfonds	12.318.045,40
	<u>85.116.119,07</u>

Position 6

**1. Roh-, Hilfs- und Betriebsstoffe**

Bestand Heizöl	20.752,46
Skriptenbestand	34.378,24
	<u>55.130,70</u>

Position 7

**1. Forderungen aus Lieferungen und Leistungen**

Forderungen aus Lieferungen und Leistungen Inland	2.849.643,15
Forderungen aus Lieferungen und Leistungen EU	85.697,76
Forderungen aus Lieferungen und Leistungen sonstiges Ausland	17.560,54
	<u>2.952.901,45</u>
Forderungen gegenüber verbundenen Unternehmen (WKO Inhouse GmbH, KitzKongress GmbH, WIFI WKT-Bildungsservice GmbH)	131.270,70
Forderungen gegenüber Unternehmen mit Beteiligungsverhältnis (Volksbank Tirol Innsbruck-Schwaz AG)	210,00

Position 8

EUR

**2. Sonstige Forderungen und Vermögensgegenstände**

Darlehen Tiroler Patent- und Entwicklungspool	24.000,00
Verrechnung Lohn- und Gehaltszahlungen Mitarbeiter	1.135.664,41
Verrechnung WIFI-Trainer	135.785,82
Sonstige kurzfristige Forderungen	7.252.636,12
	<u>8.548.086,35</u>

Position 9

**Kassenbestand, Schecks, Guthaben bei Kreditinstituten**

Kassenbestände	13.569,36
Festgelder/Girokonten	1.678.071,51
	<u>1.691.640,87</u>

Position 10

**Aktive Rechnungsabgrenzungsposten**

Diverse Vorauszahlungen	32.722,63
	<u>32.722,63</u>

Position 11

**Versorgungs- und Unterstützungseinrichtungen (AKTIVA)**

	Buchwert
Diverse KEST-freie Wertpapiere inkl. Wertberichtigung	12.319.788,13
Diverse KEST-freie Bankguthaben	760.809,43
	<u>13.080.597,56</u>

Position 12

EUR

**1. Gebundene Kapitalrücklagen**

Gebundenes Kapital Stand 1.1.2025	70.751.337,48	
<u>Zuweisungen 2025</u>		
Übertrag von Ausgleichsrücklage/ Ankauf Schülerheim Villa Hallhuber	1.558.113,66	
<u>Auflösungen 2025</u>	0,00	
		<b>72.309.451,14</b>

Position 13

**1. Satzungsmäßige Rücklagen/Ausgleichsrücklage**

Ausgleichsrücklage zum 1.1.2025	25.122.859,49	
<u>Auflösungen 2025</u>	-1.558.113,66	
Übertrag auf Gebundenes Kapital/ Ankauf Schülerheim Villa Hallhuber		
<u>Zuweisungen 2025</u>	2.500.000,00	
Dotation lt. Rechnungsabschluss 2025		
Stand Ausgleichsrücklage vor Umbuchung Bilanzgewinn		26.064.745,83
Bilanzgewinn 2025	30.024,18	
Stand Ausgleichsrücklage per 31.12.2025 nach Übertrag Bilanzgewinn		<u><u>26.094.770,01</u></u>

Position 14

EUR

**2. Freie Rücklagen**

Rücklagenbezeichnung	Stand 1.1.2025	Auflösung Umwidmung	Zuweisung Umwidmung	Stand 31.12.2025
Wahrücklage	1.059.449,36	-1.259.449,36	200.000,00	0,00
Aktivitätenrücklage Sparte Gewerbe und Handwerk	219.657,18	0,00	74.222,72	293.879,90
Aktivitätenrücklage Sparte Handel	100.160,24	0,00	42.025,02	142.185,26
Aktivitätenrücklage Sparte Tourismus und Freizeitwirtschaft	123.523,66	0,00	29.500,80	153.024,46
Aktivitätenrücklage Sparte Information und Consulting	146.069,46	0,00	0,00	146.069,46
Bildungsrücklage	7.897.899,34	-74.222,20	425.356,13	8.249.033,27
Gebäuderücklage	11.013.504,29	0,00	0,00	11.013.504,29
Hans-Jörg Jäger Forum	330.862,65	-330.862,65	0,00	0,00
<b>Summe freie Rücklagen</b>	<b>20.891.126,18</b>	<b>-1.664.534,21</b>	<b>771.104,67</b>	<b>19.997.696,64</b>

Position 15

**1. Sonstige Rückstellungen**

Rückstellungsbezeichnung	Stand 1.1.2025	Auflösung Abgänge 2025	Zuweisung Zugänge 2025	Stand 31.12.2025
Rückstellung für Abfertigung Kammer	2.912.959,87	-383.720,56	250.000,00	2.779.239,31
Rückstellung für Abfertigung WIFI	302.064,97	-85.554,52	0,00	216.510,45
Rückstellung für Abfertigung Fachgruppen	217.427,65	-136.780,89	55.000,00	135.646,76
Rückstellung für Dienstjubiläumsgaben	500.000,00	0,00	0,00	500.000,00
Verein Tourismusschulen Villa Blanka	656.299,22	-188.628,40	0,00	467.670,82
Rückstellung für Honorare (WIFI)	130.686,81	-130.686,81	0,00	0,00
sonstige Rückstellungen	39.798,75	-39.798,75	133.000,00	133.000,00
<b>Summe Rückstellungen</b>	<b>4.759.237,27</b>	<b>-965.169,93</b>	<b>438.000,00</b>	<b>4.232.067,34</b>

Position 16

EUR

**1. Verbindlichkeiten aus Lieferungen und Leistungen**

Verbindlichkeiten aus Lieferungen und Leistungen Inland	2.640.241,64
Verbindlichkeiten aus Lieferungen und Leistungen EU	52.287,90
Verbindlichkeiten aus Lieferungen und Leistungen sonstiges Ausland	11.589,96
Skontoverrechnung Nettomethode	-7.729,65
	<u>2.696.389,85</u>
Verbindlichkeiten gegenüber verbundenen Unternehmen (WKO Inhouse GmbH, WKT Immobilien GmbH & Co KG usw.)	203.969,43
Verbindlichkeiten gegenüber WKG errichtete Körperschaften (WKÖ, Fachverbände, FO)	640.813,33
Verbindlichkeiten gegenüber Unternehmen mit Beteiligungsverhältnis (Congress und Messe Innsbruck GmbH)	12.075,00

Position 17

**3. Sonstige Verbindlichkeiten**

Finanzamt - Verbindlichkeiten Dienstgeberbeitrag gem. FLAF	16.833,93
Finanzamt - Verbindlichkeiten Lohnsteuer/EKSt	20.396,15
Finanzamt - USt-Zahllast	27.718,46
Stadtmagistrat - Verbindlichkeiten Kommunalsteuer	7.612,99
Krankenkassen - diverse Verbindlichkeiten	138.354,69
Verrechnung diverse ungeklärte Einzahlungen/Guthaben GRU	47.902,79
Verrechnung Sondergrundumlage Bauindustrie	179.996,90
übrige sonstige Verbindlichkeiten	1.851.495,05
	<u>2.290.310,96</u>

Position 18

**Passive Rechnungsabgrenzungsposten**

Abgrenzung von Erträgen aus Kursen und Prüfungsgebühren im WIFI	4.114.282,43
Abgrenzung Ball der Wirtschaft 2026	58.350,00
	<u>4.172.632,43</u>

## Versorgungs- und Unterstützungseinrichtungen (PASSIVA)

Rücklagenbezeichnung	Stand 1.1.2025	Auflösung Umbuchungen	Zuweisung Umbuchungen	Stand 31.12.2025
<b>1. KEST-freie Rücklagen und Fonds der Kammer:</b>				
Katastrophenrücklage	950.661,51	-1.420.883,81	470.222,30	0,00
Hilfs- und Unterstützungsfonds	1.400.800,51	0,00	2.103.340,86	3.504.141,37
	<b>2.351.462,02</b>	<b>-1.420.883,81</b>	<b>2.573.563,16</b>	<b>3.504.141,37</b>
<b>2. KEST-freie Rückstellung der Kammer:</b>				
Pensionsrückstellung Kammer	7.576.523,31	0,00	457.941,14	8.034.464,45
Pensionsrückstellung WIFI	561.079,66	0,00	88.716,66	649.796,32
	<b>8.137.602,97</b>	<b>0,00</b>	<b>546.657,80</b>	<b>8.684.260,77</b>
<b>3. KEST-freies Fachgruppenvermögen (WK-Bilanz):</b>				
Pensionsrückstellung Fachgruppen	908.725,17	-16.529,75	0,00	892.195,42
	<b>908.725,17</b>	<b>-16.529,75</b>	<b>0,00</b>	<b>892.195,42</b>
<b>4. KEST-freies Fachgruppenvermögen (Rücklagen dargestellt in Position 5 Seite 13 des RA der FO):</b>				
Katastrophenrücklage FG Gastronomie	210.369,15	-210.369,15	0,00	0,00
Katastrophenrücklage FG Hotellerie	43.769,15	-43.769,15	0,00	0,00
Hilfs- und Unterstützungsfonds (Sterbefonds)	3.225,36	-3.225,36	0,00	0,00
Unterstützungs- und Hilfeleistungsrücklagen	685.685,69	-685.685,69	0,00	0,00
	<b>943.049,35</b>	<b>-943.049,35</b>	<b>0,00</b>	<b>0,00</b>
<b>Gesamtsumme</b>	<b>12.340.839,51</b>	<b>-2.380.462,91</b>	<b>3.120.220,96</b>	<b>13.080.597,56</b>

### **3. Gewinn- und Verlustrechnung zum 31.12.2025**

### 3.1 Gewinn- und Verlustrechnung zum 31.12.2025 im Überblick

Finanzposition	G & V 2025 in Euro	VA 2025 in Euro	mehr/weniger in Euro	mehr/weniger in Prozent	G & V 2024 in Euro
Umsatzerlöse, Umlagen und Gebühren	-70.514.653,22	-70.571.640,00	56.986,78	-0,08%	-68.886.234,72
Sonstige betriebliche Erträge	-4.666.967,77	-4.010.900,00	-656.067,77	16,36%	-4.264.519,87
<b>Summe Betriebserträge</b>	<b>-75.181.620,99</b>	<b>-74.582.540,00</b>	<b>-599.080,99</b>	<b>0,80%</b>	<b>-73.150.754,59</b>
Aufwendungen für Material und sonstige bezogene Leistungen	10.264.529,83	11.273.130,00	-1.008.600,17	-8,95%	11.021.388,13
Personalaufwand	32.440.801,74	32.078.820,00	361.981,74	1,13%	31.064.642,12
Abschreibungen	1.729.223,31	4.098.020,00	-2.368.796,69	-57,80%	1.948.103,17
Sonstige betriebliche Aufwendungen	30.001.749,82	28.067.520,00	1.934.229,82	6,89%	26.147.657,33
<b>Summe Betriebsaufwendungen</b>	<b>74.436.304,70</b>	<b>75.517.490,00</b>	<b>-1.081.185,30</b>	<b>-1,43%</b>	<b>70.181.790,75</b>
<b>Betriebserfolg</b>	<b>-745.316,29</b>	<b>934.950,00</b>	<b>-1.680.266,29</b>		<b>-2.968.963,84</b>
Finanzerfolg	-1.372.866,61	-744.000,00	-628.866,61	84,53%	-1.234.872,20
<b>Ergebnis vor Steuern</b>	<b>-2.118.182,90</b>	<b>190.950,00</b>	<b>-2.309.132,90</b>		<b>-4.203.836,04</b>
Steuern vom Einkommen und vom Ertrag	265.504,26	130.000,00	135.504,26	104,23%	120.253,53
<b>Ergebnis nach Steuern</b>	<b>-1.852.678,64</b>	<b>320.950,00</b>	<b>-2.173.628,64</b>		<b>-4.083.582,51</b>
Auflösung von Gewinnrücklagen	-1.397.014,08	-1.100.000,00	-297.014,08	27,00%	-54.786,20
Zuweisung zu Gewinnrücklagen	3.219.668,54	800.000,00	2.419.668,54	302,46%	4.111.823,10
<b>BILANZVERLUST (+) / BILANZGEWINN (-)</b>	<b>-30.024,18</b>	<b>20.950,00</b>	<b>-50.974,18</b>		<b>-26.545,61</b>

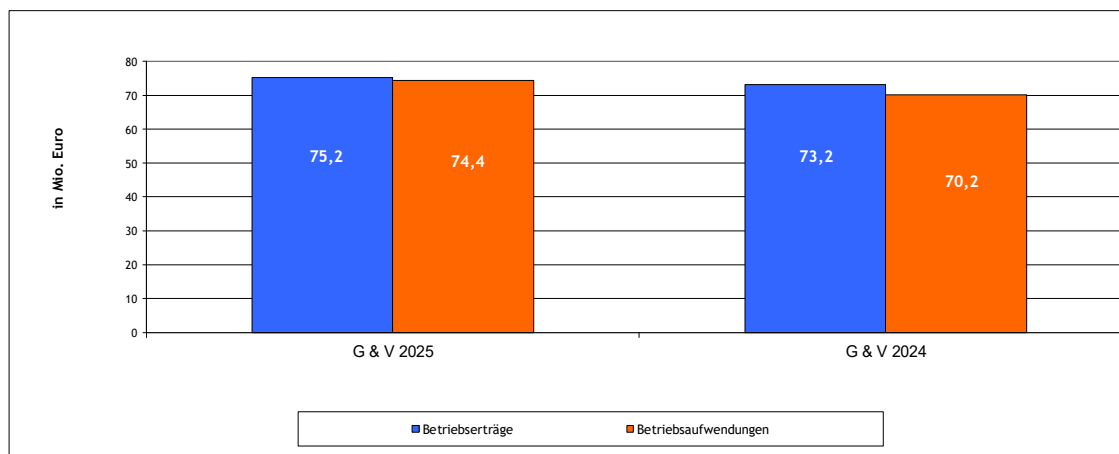


Abb. 2 Betriebserträge - Betriebsaufwendungen / G & V 2025 - G & V 2024

### 3.2 Gewinn- und Verlustrechnung 2025 - Finanzpositionen Gruppen

Position	Bezeichnung	G & V 2025 in Euro	VA 2025 in Euro	mehr/weniger in Euro	G & V 2024 in Euro
1.1.	Kammerumlage 1	-12.585.009,61	13.000.000,00 -	414.990,39	-12.703.578,88
1.2.	Kammerumlage 2	-29.402.701,06	28.300.000,00 -	-1.102.701,06	-28.033.539,84
1.3.	Grundumlagen	0,00	0,00	0,00	0,00
1.4.	Gebühren für Sonderleistungen	-122.189,14	145.840,00 -	23.650,86	-132.069,70
1.5.	Waren- und Leistungserlöse	-28.404.753,41	29.125.800,00 -	721.046,59	-28.017.046,30
<b>1.</b>	<b>Umsatzerlöse, Umlagen und Gebühren</b>	<b>-70.514.653,22</b>	<b>70.571.640,00 -</b>	<b>56.986,78</b>	<b>-68.886.234,72</b>
2.1.	Veränderungen des Bestands an fertigen und unfertigen Erzeugnissen sowie an noch nicht abrechenbaren Leistungen	0,00	0,00	0,00	0,00
<b>2.</b>	<b>Veränderungen des Bestands an fertigen und unfertigen Erzeugnissen sowie an noch nicht abrechenbaren Leistungen</b>	<b>0,00</b>	<b>0,00</b>	<b>0,00</b>	<b>0,00</b>
<b>3.</b>	<b>Andere aktivierte Eigenleistungen</b>	<b>0,00</b>	<b>0,00</b>	<b>0,00</b>	<b>0,00</b>
4.1.	Erträge aus dem Abgang vom und der Zuschreibung zum Anlagevermögen mit Ausnahme der Finanzanlagen	-24.543,12	0,00	-24.543,12	-3.450,00
4.2.	Erträge aus der Auflösung von sonstigen	0,00	0,00	0,00	0,00
4.3.	Übrige sonstige betriebliche Erträge	-3.292.419,16	2.770.400,00 -	-522.019,16	-3.176.564,30
4.4.	Zuschüsse, Förderungsbeiträge, Strafgeelder	-1.350.005,49	1.240.500,00 -	-109.505,49	-1.084.505,57
<b>4.</b>	<b>Sonstige betriebliche Erträge</b>	<b>-4.666.967,77</b>	<b>4.010.900,00 -</b>	<b>-656.067,77</b>	<b>-4.264.519,87</b>
5.1.	Materialaufwand	1.928.944,48	1.985.060,00	-56.115,52	2.380.664,47
5.2.	Aufwendungen für bezogene Leistungen	8.335.585,35	9.288.070,00	-952.484,65	8.640.723,66
<b>5.</b>	<b>Aufwendungen für Material und sonstige bezogene Leistungen</b>	<b>10.264.529,83</b>	<b>11.273.130,00</b>	<b>-1.008.600,17</b>	<b>11.021.388,13</b>
6.1.	Löhne	1.353.039,76	1.431.935,28	-78.895,52	1.377.333,46
6.2.	Gehälter	22.917.919,56	22.740.694,72	177.224,84	21.396.968,94
6.3.	Aufwendungen für Abfertigungen	538.180,23	534.630,00	3.550,23	437.957,11
6.4.	Aufwendungen für Altersversorgung	1.306.410,16	1.306.410,00	0,16	2.038.910,12
6.5.	Aufwendungen für gesetzlich vorgeschriebene Sozialabgaben sowie vom Entgelt abhängige Abgaben und Pflichtbeiträge	5.752.691,56	5.652.950,00	99.741,56	5.326.816,29
6.6.	Sonstige Sozialaufwendungen	572.560,47	412.200,00	160.360,47	486.656,20
<b>6.</b>	<b>Personalaufwand</b>	<b>32.440.801,74</b>	<b>32.078.820,00</b>	<b>361.981,74</b>	<b>31.064.642,12</b>
7.1.	Abschreibungen auf immaterielle Gegenstände des Anlagevermögens und Sachanlagen	1.729.223,31	4.098.020,00	-2.368.796,69	1.948.103,17
7.2.	Abschreibungen auf Umlaufvermögen	0,00	0,00	0,00	0,00
<b>7.</b>	<b>Abschreibungen</b>	<b>1.729.223,31</b>	<b>4.098.020,00</b>	<b>-2.368.796,69</b>	<b>1.948.103,17</b>
8.1.	Sonstige Steuern und Abgaben	6.664,81	6.800,00	-135,19	8.627,06
8.2.	Instandhaltung und Reinigung durch Dritte, Energie und Entsorgung	4.644.902,62	4.130.500,00	514.402,62	4.190.795,74
8.3.	Transport-, Reise- und Fahrtaufwand, Nachrichtenaufwand	1.369.838,49	1.313.380,00	56.458,49	1.057.640,89
8.4.	Miet-, Pacht-, Leasing- und Lizenzaufwand	6.427.068,42	6.170.290,00	256.778,42	6.062.091,58
8.5.	Aufwendungen für Vortragende und Prüfer, beigestelltes Personal	3.199.255,48	3.246.280,00	-47.024,52	2.869.291,75
8.6.	Funktionsentschädigungen	806.550,26	851.400,00	-44.849,74	573.051,42
8.7.	Mitgliederbetreuung, Kommunikation und Büroaufwand	6.489.449,15	7.435.820,00	-946.370,85	6.700.979,32
8.8.	Förderungsbeiträge und Zuschüsse	4.749.011,78	3.161.550,00	1.587.461,78	3.380.461,73
8.9.	übrige betriebliche Aufwendungen	2.309.008,81	1.751.500,00	557.508,81	1.304.717,84
<b>8.</b>	<b>Sonstige betriebliche Aufwendungen</b>	<b>30.001.749,82</b>	<b>28.067.520,00</b>	<b>1.934.229,82</b>	<b>26.147.657,33</b>
<b>9.</b>	<b>Betriebserfolg (Summe aus Z 1 bis Z 8)</b>	<b>-745.316,29</b>	<b>934.950,00</b>	<b>-1.680.266,29</b>	<b>-2.968.963,84</b>
10.1.	Erträge aus Beteiligungen verbundener Unternehmen	0,00	0,00	0,00	0,00
10.2.	Erträge aus anderen Beteiligungen	0,00	0,00	0,00	0,00
<b>10.</b>	<b>Erträge aus Beteiligungen</b>	<b>0,00</b>	<b>0,00</b>	<b>0,00</b>	<b>0,00</b>

### 3.2 Gewinn- und Verlustrechnung 2025 - Finanzpositionen Gruppen

Position	Bezeichnung	G & V 2025 in Euro	VA 2025 in Euro	mehr/weniger in Euro	G & V 2024 in Euro
11.1.	Erträge aus anderen Wertpapieren und Ausleihungen des Finanzanlagevermögens	-1.483.812,32	1.165.000,00 -	-318.812,32	-1.197.826,60
11.2.	Erträge aus anderen Wertpapieren und Ausleihungen des Finanzanlagevermögens verbundener Unternehmen	0,00	0,00	0,00	0,00
<b>11.</b>	<b>Erträge aus anderen Wertpapieren und Ausleihungen des Finanzanlagevermögens</b>	<b>-1.483.812,32</b>	<b>-1.165.000,00</b>	<b>-318.812,32</b>	<b>-1.197.826,60</b>
12.1.	Sonstige Zinsen und ähnliche Erträge verbundener Unternehmen	-2.757,76	0,00	-2.757,76	0,00
12.2.	Sonstige Zinsen und ähnliche Erträge	-54.680,82	50.000,00 -	-4.680,82	-110.972,25
<b>12.</b>	<b>Sonstige Zinsen und ähnliche Erträge</b>	<b>-57.438,58</b>	<b>50.000,00 -</b>	<b>-7.438,58</b>	<b>-110.972,25</b>
13.1.	Erträge aus dem Abgang von und der Zuschreibung zu Finanzanlagen und Wertpapieren des Umlaufvermögens	-316.820,40	70.000,00 -	-246.820,40	-534.572,00
<b>13.</b>	<b>Erträge aus dem Abgang von und der Zuschreibung zu Finanzanlagen und Wertpapieren des Umlaufvermögens</b>	<b>-316.820,40</b>	<b>70.000,00 -</b>	<b>-246.820,40</b>	<b>-534.572,00</b>
14.1.	Abschreibungen auf Finanzanlagen und Wertpapiere des Umlaufvermögens	24.866,69	65.000,00	-40.133,31	-35.389,00
14.2.	Aufwendungen aus verbundenen Unternehmen	0,00	0,00	0,00	0,00
14.3.	Aufwendungen sonstige	0,00	0,00	0,00	0,00
<b>14.</b>	<b>Aufwendungen aus Finanzanlagen und aus Wertpapieren des Umlaufvermögens</b>	<b>24.866,69</b>	<b>65.000,00</b>	<b>-40.133,31</b>	<b>-35.389,00</b>
15.1.	Zinsen und ähnliche Aufwendungen an verbundene Unternehmen	460.338,00	475.000,00	-14.662,00	643.887,65
15.2.	Zinsen und ähnliche Aufwendungen	0,00	1.000,00	-1.000,00	0,00
15.3.	Nicht ausgenutzte Lieferantenskonti	0,00	0,00	0,00	0,00
<b>15.</b>	<b>Zinsen und ähnliche Aufwendungen</b>	<b>460.338,00</b>	<b>476.000,00</b>	<b>-15.662,00</b>	<b>643.887,65</b>
<b>16.</b>	<b>Finanzerfolg (Zwischensumme aus Z 10 bis Z 15)</b>	<b>-1.372.866,61</b>	<b>744.000,00 -</b>	<b>-628.866,61</b>	<b>-1.234.872,20</b>
<b>17.</b>	<b>Ergebnis vor Steuern (Summe aus Z 9 und Z 16)</b>	<b>-2.118.182,90</b>	<b>190.950,00</b>	<b>-2.309.132,90</b>	<b>-4.203.836,04</b>
18.1.	Steuern vom Einkommen und Ertrag	265.504,26	130.000,00	135.504,26	120.253,53
<b>18.</b>	<b>Steuern vom Einkommen und Ertrag</b>	<b>265.504,26</b>	<b>130.000,00</b>	<b>135.504,26</b>	<b>120.253,53</b>
<b>19.</b>	<b>Ergebnis nach Steuern (Summe aus Z 17 und Z 18)</b>	<b>-1.852.678,64</b>	<b>320.950,00</b>	<b>-2.173.628,64</b>	<b>-4.083.582,51</b>
<b>20.</b>	<b>Auflösung von Kapitalrücklagen</b>	<b>0,00</b>	<b>0,00</b>	<b>0,00</b>	<b>0,00</b>
21.1.	Auflösung gesetzlicher Rücklagen	0,00	0,00	0,00	0,00
21.2.	Auflösung satzungsgemäßer Rücklagen	0,00	0,00	0,00	0,00
21.3.	Auflösung anderer Rücklagen	-1.397.014,08	1.100.000,00 -	-297.014,08	-54.786,20
<b>21.</b>	<b>Auflösung von Gewinnrücklagen</b>	<b>-1.397.014,08</b>	<b>1.100.000,00 -</b>	<b>-297.014,08</b>	<b>-54.786,20</b>
22.1.	Zuweisung zu gesetzlichen Rücklagen	0,00	0,00	0,00	0,00
22.2.	Zuweisung zu satzungsgemäßen Rücklagen	2.500.000,00	0,00	2.500.000,00	0,00
22.3.	Zuweisung zu anderen Rücklagen	719.668,54	800.000,00	-80.331,46	4.111.823,10
<b>22.</b>	<b>Zuweisung zu Gewinnrücklagen</b>	<b>3.219.668,54</b>	<b>800.000,00</b>	<b>2.419.668,54</b>	<b>4.111.823,10</b>
<b>23.</b>	<b>Gewinnvortrag/Verlustvortrag aus dem Vorjahr</b>	<b>0,00</b>	<b>0,00</b>	<b>0,00</b>	<b>0,00</b>
<b>24.</b>	<b>Bilanzverlust (+) Bilanzgewinn (-)</b>	<b>-30.024,18</b>	<b>20.950,00</b>	<b>-50.974,18</b>	<b>-26.545,61</b>

### 3.3 Gewinn- und Verlustrechnung 2025 - Finanzpositionen Detail

Position	Bezeichnung	G & V 2025 in Euro	VA 2025 in Euro	mehr/weniger in Euro	G & V 2024 in Euro
	40000 Kammerumlage 1 gem. § 122 WKG	-12.585.009,61	-13.000.000,00	414.990,39	-12.703.578,88
<b>1.1.</b>	<b>Kammerumlage 1</b>	<b>-12.585.009,61</b>	<b>-13.000.000,00</b>	<b>414.990,39</b>	<b>-12.703.578,88</b>
	40100 Kammerumlage 2 gem. § 122 WKG	-29.402.701,06	-28.300.000,00	-1.102.701,06	-28.033.539,84
<b>1.2.</b>	<b>Kammerumlage 2</b>	<b>-29.402.701,06</b>	<b>-28.300.000,00</b>	<b>-1.102.701,06</b>	<b>-28.033.539,84</b>
<b>1.3.</b>	<b>Grundumlagen</b>	<b>0,00</b>	<b>0,00</b>	<b>0,00</b>	<b>0,00</b>
	40400 Gebühren für Sonderleistungen gem. § 125 WKG	-122.189,14	-145.840,00	23.650,86	-132.069,70
<b>1.4.</b>	<b>Gebühren für Sonderleistungen</b>	<b>-122.189,14</b>	<b>-145.840,00</b>	<b>23.650,86</b>	<b>-132.069,70</b>
	40210 Grundumlagen LK-Anteil	-837.358,80	-728.370,00	-108.988,80	-752.295,23
	41000 Erlöse aus Waren	-15.262,65	-10.020,00	-5.242,65	-16.986,50
	42000 Erlöse aus anderen Leistungen	-1.134.909,42	-876.870,00	-258.039,42	-1.140.132,34
	42002 Erlöse aus Kursen und Vorträgen	-21.669.080,24	-23.338.730,00	1.669.649,76	-21.537.610,08
	42005 Erlöse aus Prüfungstätigkeiten	-1.830.187,00	-1.527.000,00	-303.187,00	-1.836.236,30
	42100 Erlöse aus Beratungen	-288.666,12	-415.000,00	126.333,88	-265.684,51
	42200 Erlöse aus Inseraten	-6.381,38	0,00	-6.381,38	-2.311,94
	48000 Erlöse aus Vermietung und Verpachtung	-2.359.524,97	-2.120.210,00	-239.314,97	-2.175.863,78
	48122 Sonstige USt-pflichtige Personalerträge	-166.929,25	0,00	-166.929,25	-177.394,88
	48132 Sonstige USt-pflichtige Sachleistungen	-59.597,39	-48.300,00	-11.297,39	-56.035,26
	48901 Sonstige USt-pflichtige Waren	-36.856,19	-61.300,00	24.443,81	-56.495,48
<b>1.5.</b>	<b>Waren- und Leistungserlöse</b>	<b>-28.404.753,41</b>	<b>-29.125.800,00</b>	<b>721.046,59</b>	<b>-28.017.046,30</b>
<b>1.</b>	<b>Umsatzerlöse, Umlagen und Gebühren</b>	<b>-70.514.653,22</b>	<b>-70.571.640,00</b>	<b>56.986,78</b>	<b>-68.886.234,72</b>
<b>2.1.</b>	<b>Veränderungen des Bestands an fertigen und unfertigen Erzeugnissen sowie an noch nicht abrechenbaren Leistungen</b>	<b>0,00</b>	<b>0,00</b>	<b>0,00</b>	<b>0,00</b>
<b>2.</b>	<b>Veränderungen des Bestands an fertigen und unfertigen Erzeugnissen sowie an noch nicht abrechenbaren Leistungen</b>	<b>0,00</b>	<b>0,00</b>	<b>0,00</b>	<b>0,00</b>
<b>3.</b>	<b>Andere aktivierte Eigenleistungen</b>	<b>0,00</b>	<b>0,00</b>	<b>0,00</b>	<b>0,00</b>
	46200 Erlöse aus dem Verkauf von Sachanlagen und immateriellen Vermögensgegenständen	-24.543,12	0,00	-24.543,12	-3.450,00
<b>4.1.</b>	<b>Erträge aus dem Abgang vom und der Zuschreibung zum Anlagevermögen mit Ausnahme der Finanzanlagen</b>	<b>-24.543,12</b>	<b>0,00</b>	<b>-24.543,12</b>	<b>-3.450,00</b>
	47100 Erträge aus der Auflösung von sonstigen Rückstellungen	0,00	0,00	0,00	0,00
<b>4.2.</b>	<b>Erträge aus der Auflösung von Rückstellungen</b>	<b>0,00</b>	<b>0,00</b>	<b>0,00</b>	<b>0,00</b>
	48120 Kostenersatz für Personalaufwand	-803.849,75	-653.350,00	-150.499,75	-595.263,47
	48130 Kostenersatz für Sachaufwand	-2.245.302,59	-2.076.120,00	-169.182,59	-2.401.583,96
	48320 Schadensersatz	-101.328,67	-2.000,00	-99.328,67	-22.623,33
	48900 Sonstige Erträge	-141.938,15	-38.930,00	-103.008,15	-157.093,54
<b>4.3.</b>	<b>Übrige sonstige betriebliche Erträge</b>	<b>-3.292.419,16</b>	<b>-2.770.400,00</b>	<b>-522.019,16</b>	<b>-3.176.564,30</b>
	48200 Zuschüsse, Förderungsbeiträge und Sponsoring	-1.130.124,84	-1.050.500,00	-79.624,84	-878.568,13
	48210 Strafgehalte gem. § 372 der Gewerbeordnung	-219.880,65	-190.000,00	-29.880,65	-205.937,44
<b>4.4.</b>	<b>Zuschüsse, Förderungsbeiträge, Strafgehalte</b>	<b>-1.350.005,49</b>	<b>-1.240.500,00</b>	<b>-109.505,49</b>	<b>-1.084.505,57</b>
<b>4.</b>	<b>Sonstige betriebliche Erträge</b>	<b>-4.666.967,77</b>	<b>-4.010.900,00</b>	<b>-656.067,77</b>	<b>-4.264.519,87</b>
	50400 Kursmaterial	1.928.944,48	1.985.060,00	-56.115,52	2.380.664,47
<b>5.1.</b>	<b>Materialaufwand</b>	<b>1.928.944,48</b>	<b>1.985.060,00</b>	<b>-56.115,52</b>	<b>2.380.664,47</b>
	57000 Aufwand für Kursleiter (Trainerhonorare)	7.632.959,43	8.677.350,00	-1.044.390,57	7.981.311,88
	57003 Kursraummieten	69.239,08	99.930,00	-30.690,92	109.018,11
	57004 Produktionsaufwand Publikationen	473.293,11	320.000,00	153.293,11	363.333,55
	57090 Sonstige bezogene Leistungen	100.532,20	137.980,00	-37.447,80	133.455,21
	57100 WES Bewirtung	59.561,53	52.810,00	6.751,53	53.604,91
<b>5.2.</b>	<b>Aufwendungen für bezogene Leistungen</b>	<b>8.335.585,35</b>	<b>9.288.070,00</b>	<b>-952.484,65</b>	<b>8.640.723,66</b>
<b>5.</b>	<b>Aufwendungen für Material und sonstige bezogene Leistungen</b>	<b>10.264.529,83</b>	<b>11.273.130,00</b>	<b>-1.008.600,17</b>	<b>11.021.388,13</b>
	60000 Löhne	1.353.039,76	1.431.935,28	-78.895,52	1.377.333,46
<b>6.1.</b>	<b>Löhne</b>	<b>1.353.039,76</b>	<b>1.431.935,28</b>	<b>-78.895,52</b>	<b>1.377.333,46</b>
	62000 Gehälter	22.459.848,25	22.420.474,72	39.373,53	21.093.599,57
	62030 Nicht gesetzliche Aufwendungen Personal	8.940,16	5.220,00	3.720,16	6.192,39
	62200 Mehrdienstleistungen	324.426,76	200.000,00	124.426,76	220.046,90
	62259 Sonstige gesetzliche Vergütungen	0,00	-10.000,00	10.000,00	-38.434,62
	62400 Jubiläumsgaben Personal	124.704,39	125.000,00	-295,61	115.564,70
<b>6.2.</b>	<b>Gehälter</b>	<b>22.917.919,56</b>	<b>22.740.694,72</b>	<b>177.224,84</b>	<b>21.396.968,94</b>
	64000 Aufwendungen für Abfertigungen	251.294,88	250.750,00	544,88	180.518,34
	64020 Aufwendungen für Abfertigungen (MVK)	286.885,35	283.880,00	3.005,35	257.438,77

### 3.3 Gewinn- und Verlustrechnung 2025 - Finanzpositionen Detail

Position	Bezeichnung	G & V 2025 in Euro	VA 2025 in Euro	mehr/weniger in Euro	G & V 2024 in Euro
<b>6.3.</b>	<b>Aufwendungen für Abfertigungen</b>	<b>538.180,23</b>	<b>534.630,00</b>	<b>3.550,23</b>	<b>437.957,11</b>
	64500 Aufwendungen für die Altersversorgung (Pensionskassenbeiträge)	806.410,12	806.410,00	0,12	693.510,12
	64510 Aufwendungen für die Altersversorgung (Pensionsfondsbeiträge)	500.000,04	500.000,00	0,04	1.345.400,00
<b>6.4.</b>	<b>Aufwendungen für Altersversorgung</b>	<b>1.306.410,16</b>	<b>1.306.410,00</b>	<b>0,16</b>	<b>2.038.910,12</b>
	66700 Gesetzliche Lohn- und Gehaltsnebenkosten	5.752.691,56	5.652.950,00	99.741,56	5.326.816,29
<b>6.5.</b>	<b>Aufwendungen für gesetzlich vorgeschriebene Sozialabgaben sowie vom Entgelt abhängige Abgaben und Pflichtbeiträge</b>	<b>5.752.691,56</b>	<b>5.652.950,00</b>	<b>99.741,56</b>	<b>5.326.816,29</b>
	67900 Sonstiger Personalaufwand	572.560,47	412.200,00	160.360,47	486.656,20
<b>6.6.</b>	<b>Sonstige Sozialaufwendungen</b>	<b>572.560,47</b>	<b>412.200,00</b>	<b>160.360,47</b>	<b>486.656,20</b>
<b>6.</b>	<b>Personalaufwand</b>	<b>32.440.801,74</b>	<b>32.078.820,00</b>	<b>361.981,74</b>	<b>31.064.642,12</b>
	70390 Sonstige Maschinen	286.655,88	1.347.500,00	-1.060.844,12	248.451,45
	70400 Patentrechte u. Lizenzen	0,00	0,00	0,00	12.574,80
	70410 Datenverarbeitungsprogramme	20.748,00	167.440,00	-146.692,00	0,00
	70430 Gebäudetechnik	10.290,00	700.000,00	-689.710,00	2.927,40
	70450 EDV-Anlagen	379.124,58	844.490,00	-465.365,42	579.243,62
	70460 Kommunikationsanlagen	0,00	200.000,00	-200.000,00	0,00
	70470 Audio-, Video- und Präsentationsgeräte	250.247,99	145.000,00	105.247,99	292.554,45
	70480 Möbel	112.642,83	121.110,00	-8.467,17	131.019,66
	70490 Bilder- und Kunstgegenstände	0,00	0,00	0,00	0,00
	70500 Andere Betriebs- und Geschäftsausstattung	41.015,59	15.000,00	26.015,59	39.047,65
	70510 Kraftfahrzeuge	36.000,00	0,00	36.000,00	0,00
	70521 GWG Datenverarbeitungsprogramme	23,08	50.500,00	-50.476,92	0,00
	70530 GWG Gebäudetechnik	25.790,51	16.900,00	8.890,51	19.768,10
	70540 GWG Büromaschinen	619,08	0,00	619,08	5.567,54
	70550 GWG EDV-Anlagen	196.372,68	121.600,00	74.772,68	164.203,24
	70560 GWG Kommunikationsanlagen	14.458,04	10.000,00	4.458,04	53.772,47
	70570 GWG Audio-, Video- und Präsentationsgeräte	18.203,19	46.000,00	-27.796,81	28.688,52
	70580 GWG Möbel	130.609,05	103.000,00	27.609,05	143.874,06
	70590 Andere geringwertige Wirtschaftsgüter	129.517,31	152.410,00	-22.892,69	150.952,00
	70600 GWG Maschinen - Werkstättenbereich	76.905,50	57.070,00	19.835,50	75.458,21
<b>7.1.</b>	<b>Abschreibungen auf immaterielle Gegenstände des Anlagevermögens und Sachanlagen</b>	<b>1.729.223,31</b>	<b>4.098.020,00</b>	<b>-2.368.796,69</b>	<b>1.948.103,17</b>
<b>7.2.</b>	<b>Abschreibungen auf Umlaufvermögen</b>	<b>0,00</b>	<b>0,00</b>	<b>0,00</b>	<b>0,00</b>
<b>7.</b>	<b>Abschreibungen</b>	<b>1.729.223,31</b>	<b>4.098.020,00</b>	<b>-2.368.796,69</b>	<b>1.948.103,17</b>
	71100 Sonstige Steuern und Abgaben	6.664,81	6.800,00	-135,19	8.627,06
<b>8.1.</b>	<b>Sonstige Steuern und Abgaben</b>	<b>6.664,81</b>	<b>6.800,00</b>	<b>-135,19</b>	<b>8.627,06</b>
	72000 Wartung Datenverarbeitungsprogramme	831.162,23	742.210,00	88.952,23	766.319,80
	72010 Instandhaltung Gebäude und Gebäudeanteile	695.923,35	561.500,00	134.423,35	666.157,37
	72020 Instandhaltung Gebäudetechnik	1.155.667,02	977.220,00	178.447,02	917.835,28
	72030 Instandhaltung Büromaschinen	1.692,12	3.500,00	-1.807,88	2.759,76
	72040 Instandhaltung EDV-Anlagen	1.609,20	20.000,00	-18.390,80	10.799,16
	72050 Instandhaltung Kommunikationsanlagen	32.311,60	61.000,00	-28.688,40	28.994,52
	72060 Instandhaltung Audio-, Video- u. Präsentationsgeräte	4.775,60	32.400,00	-27.624,40	13.529,49
	72070 Instandhaltung Möbel	11.828,12	6.550,00	5.278,12	18.916,36
	72080 Instandhaltung Maschinen - Werkstättenbereich	130.695,64	182.700,00	-52.004,36	145.928,57
	72090 Instandhaltung andere Betriebs- und Geschäftsausstattung	65.569,52	68.700,00	-3.130,48	70.191,83
	72300 Energieaufwand	933.810,58	879.000,00	54.810,58	790.203,63
	72430 Reinigungsaufwand	462.885,06	324.160,00	138.725,06	460.055,26
	72490 Betriebskosten sonstige	349.307,11	307.710,00	41.597,11	325.018,84
	72491 Betriebskosten ILV (Energie)	-32.334,53	-36.150,00	3.815,47	-25.914,13
<b>8.2.</b>	<b>Instandhaltung und Reinigung durch Dritte, Energie und Entsorgung</b>	<b>4.644.902,62</b>	<b>4.130.500,00</b>	<b>514.402,62</b>	<b>4.190.795,74</b>
	73000 Transporte durch Dritte	12.131,82	8.100,00	4.031,82	9.248,09
	73280 KFZ-Aufwand	245.869,24	211.870,00	33.999,24	201.744,99
	73410 Mietwagen	73.958,12	72.650,00	1.308,12	68.480,55
	73500 Reiseaufwand Funktionäre	40.171,44	47.000,00	-6.828,56	42.377,27
	73510 Reiseaufwand Personal	190.234,11	164.250,00	25.984,11	176.855,50
	73580 Reiseaufwand Externe	69.652,18	86.700,00	-17.047,82	83.140,10
	73590 Sonstiger Reise- und KFZ-Aufwand	-13.294,93	1.820,00	-15.114,93	-12.730,99
	73800 Postgebühren und Botendienste	491.983,87	414.650,00	77.333,87	299.578,74

### 3.3 Gewinn- und Verlustrechnung 2025 - Finanzpositionen Detail

Position	Bezeichnung	G & V 2025 in Euro	VA 2025 in Euro	mehr/weniger in Euro	G & V 2024 in Euro
	73801 Postgebühren und Botendienste ILV	-40.881,79	-36.750,00	-4.131,79	-41.166,63
	73900 Telekommunikationsgebühren	308.491,49	354.610,00	-46.118,51	236.843,85
	73901 Telekommunikationsgebühren ILV	-8.477,06	-11.520,00	3.042,94	-6.730,58
<b>8.3.</b>	<b>Transport-, Reise- und Fahraufwand, Nachrichtenaufwand</b>	<b>1.369.838,49</b>	<b>1.313.380,00</b>	<b>56.458,49</b>	<b>1.057.640,89</b>
	73910 Miete Kommunikationsanlagen	7.405,20	7.000,00	405,20	14.228,84
	74000 Miete Immobilien	6.160.561,13	5.904.490,00	256.071,13	5.858.750,27
	74020 Platz-/Standmiete	0,00	0,00	0,00	0,00
	74400 Miete EDV-Anlagen	579,60	0,00	579,60	0,00
	74410 Miete Kopiergeräte, Büromaschinen und andere Betriebs- und Geschäftsausstattung	124.909,60	133.600,00	-8.690,40	100.119,90
	74800 Lizenzgebühren, Werknutzungsrechte, Tantiemen, Urheberrechte	133.612,89	125.200,00	8.412,89	88.992,57
<b>8.4.</b>	<b>Miet-, Pacht-, Leasing- und Lizenzaufwand</b>	<b>6.427.068,42</b>	<b>6.170.290,00</b>	<b>256.778,42</b>	<b>6.062.091,58</b>
	75000 Beigestelltes Personal	376.418,67	464.800,00	-88.381,33	356.287,43
	75100 Vortragende und Prüfer	2.697.420,12	2.626.480,00	70.940,12	2.383.790,05
	75200 Konsulenten und Korrespondenten	121.120,05	152.000,00	-30.879,95	124.766,27
	75400 Provisionen	4.296,64	3.000,00	1.296,64	4.448,00
<b>8.5.</b>	<b>Aufwendungen für Vortragende und Prüfer, beigestelltes Personal</b>	<b>3.199.255,48</b>	<b>3.246.280,00</b>	<b>-47.024,52</b>	<b>2.869.291,75</b>
	75800 Funktionsentschädigungen	806.550,26	851.400,00	-44.849,74	573.051,42
<b>8.6.</b>	<b>Funktionsentschädigungen</b>	<b>806.550,26</b>	<b>851.400,00</b>	<b>-44.849,74</b>	<b>573.051,42</b>
	76000 Büromaterial	394.736,03	426.220,00	-31.483,97	514.978,79
	76020 Sonst. EDV- und Kommunikationsaufwand	14.617,41	500,00	14.117,41	4.118,34
	76021 Bezogene IT-Leistungen	1.027.138,25	1.001.900,00	25.238,25	895.262,71
	76022 EDV-Aufwandsanteile ILV	-201.217,65	-222.650,00	21.432,35	-176.703,44
	76090 Bezogene Büroleistungen	39.046,92	40.000,00	-953,08	19.871,10
	76091 Büroleistungen ILV	-22.411,20	27.700,00	-50.111,20	-25.227,85
	76100 Drucksorten	19.518,69	23.600,00	-4.081,31	27.867,17
	76320 Zeitungen und Publikationen	103.896,93	92.750,00	11.146,93	88.535,73
	76500 Schaltung von Werbeträgern für Mitgliederbetreuung und Kommunikation	1.254.686,43	1.348.080,00	-93.393,57	1.204.436,63
	76510 Ausstattungs- und Dekorationsaufwand	65.647,00	54.680,00	10.967,00	50.799,06
	76520 Aufwand für Messestand	15.354,19	14.000,00	1.354,19	10.484,25
	76530 Produktionsaufwand für Mitgliederbetreuung und Kommunikation	1.133.496,45	1.569.980,00	-436.483,55	1.231.931,58
	76540 Unterrichts- und Prüfungsmaterial	218.258,11	373.700,00	-155.441,89	246.399,01
	76550 Bezogene Leistungen für Mitgliederbetreuung und Kommunikation	769.405,91	776.220,00	-6.814,09	760.080,19
	76590 Sonstiger Aufwand für Mitgliederbetreuung und Kommunikation	618.327,63	801.910,00	-183.582,37	812.127,57
	76600 Sitzungsaufwand	141.113,17	160.050,00	-18.936,83	131.940,48
	76610 Bewirtung und Repräsentationen	823.375,92	603.120,00	220.255,92	776.041,27
	76900 Spenden	3.774,50	4.550,00	-775,50	9.032,50
	76990 Sonstiger Büroaufwand	70.684,46	339.510,00	-268.825,54	119.004,23
<b>8.7.</b>	<b>Mitgliederbetreuung, Kommunikation und Büroaufwand</b>	<b>6.489.449,15</b>	<b>7.435.820,00</b>	<b>-946.370,85</b>	<b>6.700.979,32</b>
	77810 Förderungsbeiträge und Zuschüsse	3.229.360,12	1.910.000,00	1.319.360,12	2.224.193,12
	77820 Zuschüsse	529.651,66	456.550,00	73.101,66	586.268,61
	77840 Unterstützung der Wählergruppen	990.000,00	795.000,00	195.000,00	570.000,00
<b>8.8.</b>	<b>Förderungsbeiträge und Zuschüsse</b>	<b>4.749.011,78</b>	<b>3.161.550,00</b>	<b>1.587.461,78</b>	<b>3.380.461,73</b>
	72900 Sonstiger Gebäudeaufwand	0,00	0,00	0,00	306,00
	75810 Aus- und Fortbildung Funktionäre	5.985,01	41.000,00	-35.014,99	11.188,40
	75820 Kollektivunfallversicherung Funktionäre	3.463,06	2.270,00	1.193,06	3.205,30
	77000 Gebäudeversicherung	79.631,39	88.600,00	-8.968,61	76.264,02
	77090 Sonstige Versicherungen	85.173,13	67.290,00	17.883,13	67.489,69
	77500 Beratungs- und Prüfungsaufwand	308.679,15	748.340,00	-439.660,85	402.178,75
	77700 Aus- und Fortbildung	205.497,51	194.620,00	10.877,51	180.937,43
	77800 Mitgliedsbeiträge	103.050,34	107.030,00	-3.979,66	93.512,85
	77830 Preise und Auszeichnungen	194.746,16	232.700,00	-37.953,84	231.522,41
	77900 Spesen des Geldverkehrs	234.926,78	126.800,00	108.126,78	107.500,20
	77909 Spesen des Geldverkehrs gem. § 94 Z 6 EStG	1.561,07	3.000,00	-1.438,93	1.557,77
	78000 Abschreibungen von Forderungen	22.233,48	50.030,00	-27.796,52	37.141,24

### 3.3 Gewinn- und Verlustrechnung 2025 - Finanzpositionen Detail

Position	Bezeichnung	G & V 2025 in Euro	VA 2025 in Euro	mehr/weniger in Euro	G & V 2024 in Euro
	78400 Gerichtskosten	18.081,99	22.650,00	-4.568,01	14.022,75
	78900 Sonstiger Sachaufwand	1.025.235,27	48.950,00	976.285,27	58.563,65
	79008 Aufwendungen aus Einhebungsvergütungen	20.744,47	18.220,00	2.524,47	19.327,38
<b>8.9.</b>	<b>übrige betriebliche Aufwendungen</b>	<b>2.309.008,81</b>	<b>1.751.500,00</b>	<b>557.508,81</b>	<b>1.304.717,84</b>
<b>8.</b>	<b>Sonstige betriebliche Aufwendungen</b>	<b>30.001.749,82</b>	<b>28.067.520,00</b>	<b>1.934.229,82</b>	<b>26.147.657,33</b>
<b>9.</b>	<b>Betriebserfolg (Summe aus Z 1 bis Z 8)</b>	<b>-745.316,29</b>	<b>934.950,00</b>	<b>-1.680.266,29</b>	<b>-2.968.963,84</b>
	80000 Erträge aus Beteiligungen verbundener Unternehmen	0,00	0,00	0,00	0,00
<b>10.1.</b>	<b>Erträge aus Beteiligungen verbundener Unternehmen</b>	<b>0,00</b>	<b>0,00</b>	<b>0,00</b>	<b>0,00</b>
<b>10.2.</b>	<b>Erträge aus anderen Beteiligungen</b>	<b>0,00</b>	<b>0,00</b>	<b>0,00</b>	<b>0,00</b>
<b>10.</b>	<b>Erträge aus Beteiligungen</b>	<b>0,00</b>	<b>0,00</b>	<b>0,00</b>	<b>0,00</b>
	80500 Erträge aus Wertpapieren und Ausleihungen	-1.277.212,01	-1.100.000,00	-177.212,01	-1.013.211,37
	80509 Erträge aus Wertpapieren und Ausleihungen § 94 Z 6	-206.600,31	-65.000,00	-141.600,31	-184.615,23
<b>11.1.</b>	<b>Erträge aus anderen Wertpapieren und Ausleihungen des Finanzanlagevermögens</b>	<b>-1.483.812,32</b>	<b>-1.165.000,00</b>	<b>-318.812,32</b>	<b>-1.197.826,60</b>
<b>11.2.</b>	<b>Erträge aus anderen Wertpapieren und Ausleihungen des Finanzanlagevermögens verbundener Unternehmen</b>	<b>0,00</b>	<b>0,00</b>	<b>0,00</b>	<b>0,00</b>
<b>11.</b>	<b>Erträge aus anderen Wertpapieren und Ausleihungen des Finanzanlagevermögens</b>	<b>-1.483.812,32</b>	<b>-1.165.000,00</b>	<b>-318.812,32</b>	<b>-1.197.826,60</b>
	81110 Zinserträge von verbundenen Unternehmen	-2.757,76	0,00	-2.757,76	0,00
<b>12.1.</b>	<b>Sonstige Zinsen und ähnliche Erträge verbundener Unternehmen</b>	<b>-2.757,76</b>	<b>0,00</b>	<b>-2.757,76</b>	<b>0,00</b>
	80510 Andere Zinserträge	-54.680,82	-50.000,00	-4.680,82	-105.252,37
	80519 Andere Zinserträge aus Bankguthaben gem. § 94 Z 6 EStG	0,00	0,00	0,00	-5.719,88
<b>12.2.</b>	<b>Sonstige Zinsen und ähnliche Erträge</b>	<b>-54.680,82</b>	<b>-50.000,00</b>	<b>-4.680,82</b>	<b>-110.972,25</b>
<b>12.</b>	<b>Sonstige Zinsen und ähnliche Erträge</b>	<b>-57.438,58</b>	<b>-50.000,00</b>	<b>-7.438,58</b>	<b>-110.972,25</b>
	82000 Erträge aus dem Abgang von und der Zuschreibung zu Finanzanlagen	-316.820,40	-70.000,00	-246.820,40	-534.572,00
<b>13.1.</b>	<b>Erträge aus dem Abgang von und der Zuschreibung zu Finanzanlagen und Wertpapieren des Umlaufvermögens</b>	<b>-316.820,40</b>	<b>-70.000,00</b>	<b>-246.820,40</b>	<b>-534.572,00</b>
<b>13.</b>	<b>Erträge aus dem Abgang von und der Zuschreibung zu Finanzanlagen und Wertpapieren des Umlaufvermögens</b>	<b>-316.820,40</b>	<b>-70.000,00</b>	<b>-246.820,40</b>	<b>-534.572,00</b>
	82610 Kurs- und Wertberichtigungen zu Wertpapieren	143.426,69	65.000,00	78.426,69	44.085,72
	82619 Kurs- und Wertberichtigungen zu Wertpapieren gem. § 94 Z 6 EStG	-118.560,00	0,00	-118.560,00	-79.474,72
<b>14.1.</b>	<b>Abschreibungen auf Finanzanlagen und Wertpapiere des Umlaufvermögens</b>	<b>24.866,69</b>	<b>65.000,00</b>	<b>-40.133,31</b>	<b>-35.389,00</b>
<b>14.2.</b>	<b>Aufwendungen aus verbundenen Unternehmen</b>	<b>0,00</b>	<b>0,00</b>	<b>0,00</b>	<b>0,00</b>
<b>14.3.</b>	<b>Aufwendungen sonstige</b>	<b>0,00</b>	<b>0,00</b>	<b>0,00</b>	<b>0,00</b>
<b>14.</b>	<b>Aufwendungen aus Finanzanlagen und aus Wertpapieren des Umlaufvermögens</b>	<b>24.866,69</b>	<b>65.000,00</b>	<b>-40.133,31</b>	<b>-35.389,00</b>
	82810 Zinsaufwand WK-Organisationen	460.338,00	475.000,00	-14.662,00	643.887,65
<b>15.1.</b>	<b>Zinsen und ähnliche Aufwendungen an verbundene Unternehmen</b>	<b>460.338,00</b>	<b>475.000,00</b>	<b>-14.662,00</b>	<b>643.887,65</b>
	82800 Zinsaufwand	0,00	1.000,00	-1.000,00	0,00
<b>15.2.</b>	<b>Zinsen und ähnliche Aufwendungen</b>	<b>0,00</b>	<b>1.000,00</b>	<b>-1.000,00</b>	<b>0,00</b>
<b>15.3.</b>	<b>Nicht ausgenutzte Lieferantenskonti</b>	<b>0,00</b>	<b>0,00</b>	<b>0,00</b>	<b>0,00</b>
<b>15.</b>	<b>Zinsen und ähnliche Aufwendungen</b>	<b>460.338,00</b>	<b>476.000,00</b>	<b>-15.662,00</b>	<b>643.887,65</b>
<b>16.</b>	<b>Finanzerfolg (Zwischensumme aus Z 10 bis Z 15)</b>	<b>-1.372.866,61</b>	<b>-744.000,00</b>	<b>-628.866,61</b>	<b>-1.234.872,20</b>
<b>17.</b>	<b>Ergebnis vor Steuern (Summe aus Z 9 und Z 16)</b>	<b>-2.118.182,90</b>	<b>190.950,00</b>	<b>-2.309.132,90</b>	<b>-4.203.836,04</b>
	85020 Kapitalertragsteuer	265.504,26	130.000,00	135.504,26	120.253,53
<b>18.1.</b>	<b>Steuern vom Einkommen und Ertrag</b>	<b>265.504,26</b>	<b>130.000,00</b>	<b>135.504,26</b>	<b>120.253,53</b>
<b>18.</b>	<b>Steuern vom Einkommen und Ertrag</b>	<b>265.504,26</b>	<b>130.000,00</b>	<b>135.504,26</b>	<b>120.253,53</b>
<b>19.</b>	<b>Ergebnis nach Steuern (Summe aus Z 17 und Z 18)</b>	<b>-1.852.678,64</b>	<b>320.950,00</b>	<b>-2.173.628,64</b>	<b>-4.083.582,51</b>
<b>20.1.</b>	<b>Auflösung von Kapitalrücklagen</b>	<b>0,00</b>	<b>0,00</b>	<b>0,00</b>	<b>0,00</b>
<b>20.</b>	<b>Auflösung von Kapitalrücklagen</b>	<b>0,00</b>	<b>0,00</b>	<b>0,00</b>	<b>0,00</b>

### 3.3 Gewinn- und Verlustrechnung 2025 - Finanzpositionen Detail

Position	Bezeichnung	G & V 2025 in Euro	VA 2025 in Euro	mehr/weniger in Euro	G & V 2024 in Euro
<b>21.1.</b>	<b>Auflösung gesetzlicher Rücklagen</b>	<b>0,00</b>	<b>0,00</b>	<b>0,00</b>	<b>0,00</b>
	87523 Auflösung der Ausgleichsrücklage	0,00	0,00	0,00	0,00
<b>21.2.</b>	<b>Auflösung satzungsgemäßer Rücklagen</b>	<b>0,00</b>	<b>0,00</b>	<b>0,00</b>	<b>0,00</b>
	87510 Auflösung von RL gem. § 94 Z 6 EstG	0,00	0,00	0,00	0,00
	87521 Auflösung von anderen Rücklagen	-1.397.014,08	-1.100.000,00	-297.014,08	-54.786,20
<b>21.3.</b>	<b>Auflösung anderer Rücklagen</b>	<b>-1.397.014,08</b>	<b>-1.100.000,00</b>	<b>-297.014,08</b>	<b>-54.786,20</b>
<b>21.</b>	<b>Auflösung von Gewinnrücklagen</b>	<b>-1.397.014,08</b>	<b>-1.100.000,00</b>	<b>-297.014,08</b>	<b>-54.786,20</b>
<b>22.1.</b>	<b>Zuweisung zu gesetzlichen Rücklagen</b>	<b>0,00</b>	<b>0,00</b>	<b>0,00</b>	<b>0,00</b>
	89023 Zuweisung zur Ausgleichsrücklage	2.500.000,00	0,00	2.500.000,00	0,00
<b>22.2.</b>	<b>Zuweisung zu satzungsgemäßen Rücklagen</b>	<b>2.500.000,00</b>	<b>0,00</b>	<b>2.500.000,00</b>	<b>0,00</b>
	89010 Zuweisung zu Rücklagen gem. § 94 Z 6 EstG	216.084,00	0,00	216.084,00	23.283,83
	89021 Zuweisung zu anderen Rücklagen	503.584,54	800.000,00	-296.415,46	4.088.539,27
<b>22.3.</b>	<b>Zuweisung zu anderen Rücklagen</b>	<b>719.668,54</b>	<b>800.000,00</b>	<b>-80.331,46</b>	<b>4.111.823,10</b>
<b>22.</b>	<b>Zuweisung zu Gewinnrücklagen</b>	<b>3.219.668,54</b>	<b>800.000,00</b>	<b>2.419.668,54</b>	<b>4.111.823,10</b>
<b>23.</b>	<b>Gewinnvortrag / Verlustvortrag aus dem Vorjahr</b>	<b>0,00</b>	<b>0,00</b>	<b>0,00</b>	<b>0,00</b>
<b>24.</b>	<b>Bilanzverlust (+) / Bilanzgewinn (-)</b>	<b>-30.024,18</b>	<b>20.950,00</b>	<b>-50.974,18</b>	<b>-26.545,61</b>

### **3.4 Erläuterungen zur Gewinn- und Verlustrechnung**

Im nachstehenden Bericht wird auf die wesentlichen Besonderheiten und Abweichungen der Gewinn- und Verlustrechnung eingegangen. Die Vergleichswerte beziehen sich auf den Voranschlag 2025. In der Übersicht auf den Seiten 17 bis 24 sind zum Vergleich auch die Erfolgswerte des Jahres 2024 angeführt.

## **Z 1 Umsatzerlöse, Umlagen und Gebühren**

RA 2025	€ - 70.514.653,22
VA 2025	€ - 70.571.640,00

Diese Position umfasst neben Kammerumlagen sämtliche Erlöse, die durch die Erbringung von Leistungen erzielt werden. Die ausgewiesenen Mindererlöse gegenüber dem Voranschlag 2025 betragen Euro 56.986,78 (- 0,1 %) und resultieren im Wesentlichen aus geringeren Einnahmen bei den Erlösen aus Kursen und Vorträgen.

### **Z 1.1 Kammerumlage 1**

RA 2025	€ - 12.585.009,61
VA 2025	€ - 13.000.000,00

Der Hebesatz für die Landeskammer beträgt 0,17 %, der Hebesatz für die Wirtschaftskammer Österreich bleibt mit 0,11 % unverändert, somit ergibt sich insgesamt ein Hebesatz von 0,28 %.

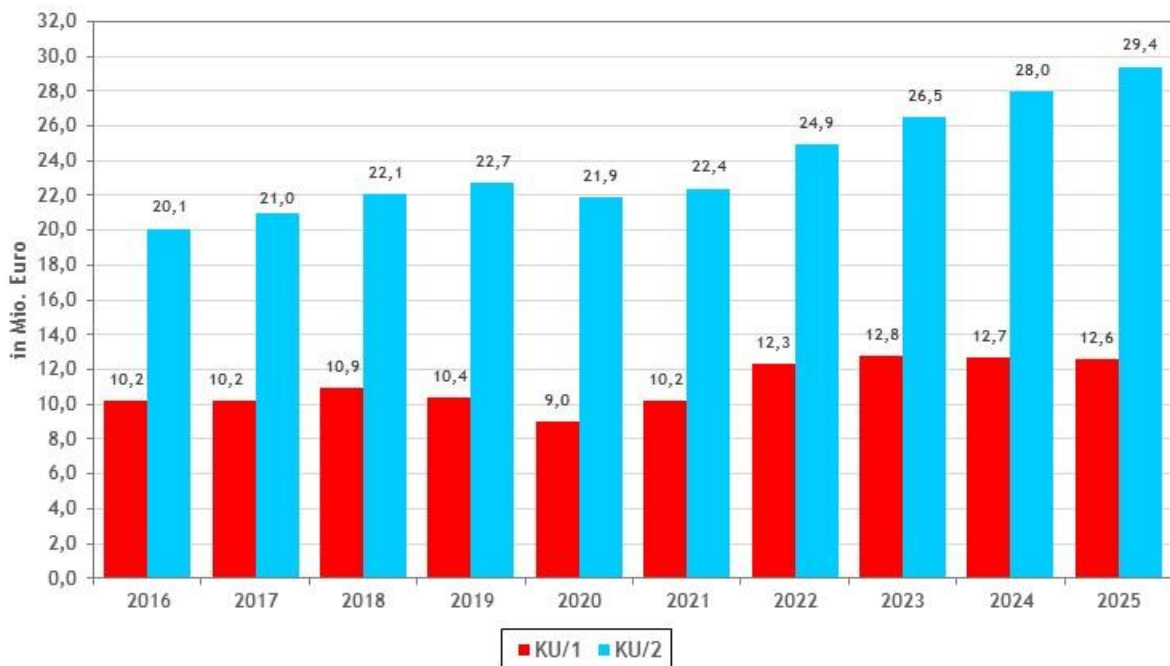
Die Erträge aus der Kammerumlage 1 liegen um Euro 414.990,39 (- 3,2 %) unter dem Voranschlagswert, zurückzuführen auf den allgemeinen Rückgang der Wirtschaftsentwicklung.

### **Z 1.2 Kammerumlage 2**

RA 2025	€ - 29.402.701,06
VA 2025	€ - 28.300.000,00

Die Erträge aus der Kammerumlage 2 - dem Zuschlag zum Dienstgeberbeitrag - liegen um Euro 1.102.701,06 (+ 3,9 %) über dem Voranschlag. Der Hebesatz der Landeskammer Tirol beträgt seit dem Jahr 2020 0,27 %.

Die Steigerung bei den KU2-Eingängen ist auf einen sehr guten Finanzausgleich (§ 1 Umlagenordnung) zurückzuführen.



**Abb. 3 Entwicklung der Umlagen**

#### Z 1.4 Gebühren für Sonderleistungen

RA 2025	€	- 122.189,14
VA 2025	€	- 145.840,00

Unter dieser Ziffer sind Gebühren für Auszüge aus der Mitgliederdatei, Bescheidgebühren und Einnahmen aus Ursprungszertifikaten enthalten.

#### Z 1.5 Waren- und Leistungserlöse

RA 2025	€	- 28.404.753,41
VA 2025	€	- 29.125.800,00

Die größte Position in dieser Gruppe sind die Erlöse aus Kursen und Vorträgen mit einem Wert von Euro 21,7 Mio. Weiters werden in dieser Position die Erlöse aus Vermietung und Verpachtung sowie die Erlöse aus Waren, Leistungen, Lehrabschluss- und Meisterprüfungen und Beratungen zusammengefasst. Ebenso befindet sich in dieser Finanzpositionsgruppe der Grundumlagen-Landeskammeranteil der Fachvertretungen.

Von den gesamten Waren- und Leistungserlösen werden vom WIFI rd. 84 % beigesteuert.

#### **Z 4 Sonstige betriebliche Erträge**

RA 2025	€	- 4.666.967,77
VA 2025	€	- 4.010.900,00

Die sonstigen betrieblichen Erträge liegen um Euro 656.067,77 (+ 16,4 %) über dem Planwert. Die höheren Erträge ergeben sich primär aus Mehrerträgen bei den Kostenersätzen, Zuschüssen, Förderungsbeiträgen und Sponsoring sowie Schadenersatzleistungen.

#### **Z 4.1 Erträge aus dem Abgang vom und der Zuschreibung zum Anlagevermögen mit Ausnahme der Finanzanlagen**

RA 2025	€	- 24.543,12
VA 2025	€	0,00

In dieser Position sind die Erträge aus dem Abgang von Anlagevermögen verbucht.

#### **Z 4.3 Übrige sonstige betriebliche Erträge**

RA 2025	€	- 3.292.419,16
VA 2025	€	- 2.770.400,00

Bei den übrigen sonstigen betrieblichen Erträgen wurde gegenüber dem Voranschlag ein Mehrertrag in Höhe von Euro 522.019,16 (+ 18,8 %) erzielt. Die Ursachen dafür liegen in höheren Kosten- und Schadenersätzen.

#### **Z 4.4 Zuschüsse, Förderungsbeiträge, Strafgebühren**

RA 2025	€	- 1.350.005,49
VA 2025	€	- 1.240.500,00

Hier sind Zuschüsse und Förderungsbeiträge sowie Strafgebühren enthalten. Die höheren Eingänge gegenüber den erwarteten Voranschlagswerten im Ausmaß von Euro 109.505,49 (+ 8,8 %) sind vor allem auf höhere Zuschüsse (z. B. Landeszuschüsse sowie Zuschüsse der Wirtschaftskammer Österreich) und diverse Sponsorbeiträge zurückzuführen.

## Gesamterträge der Kammer: 76,6 Mio. Euro

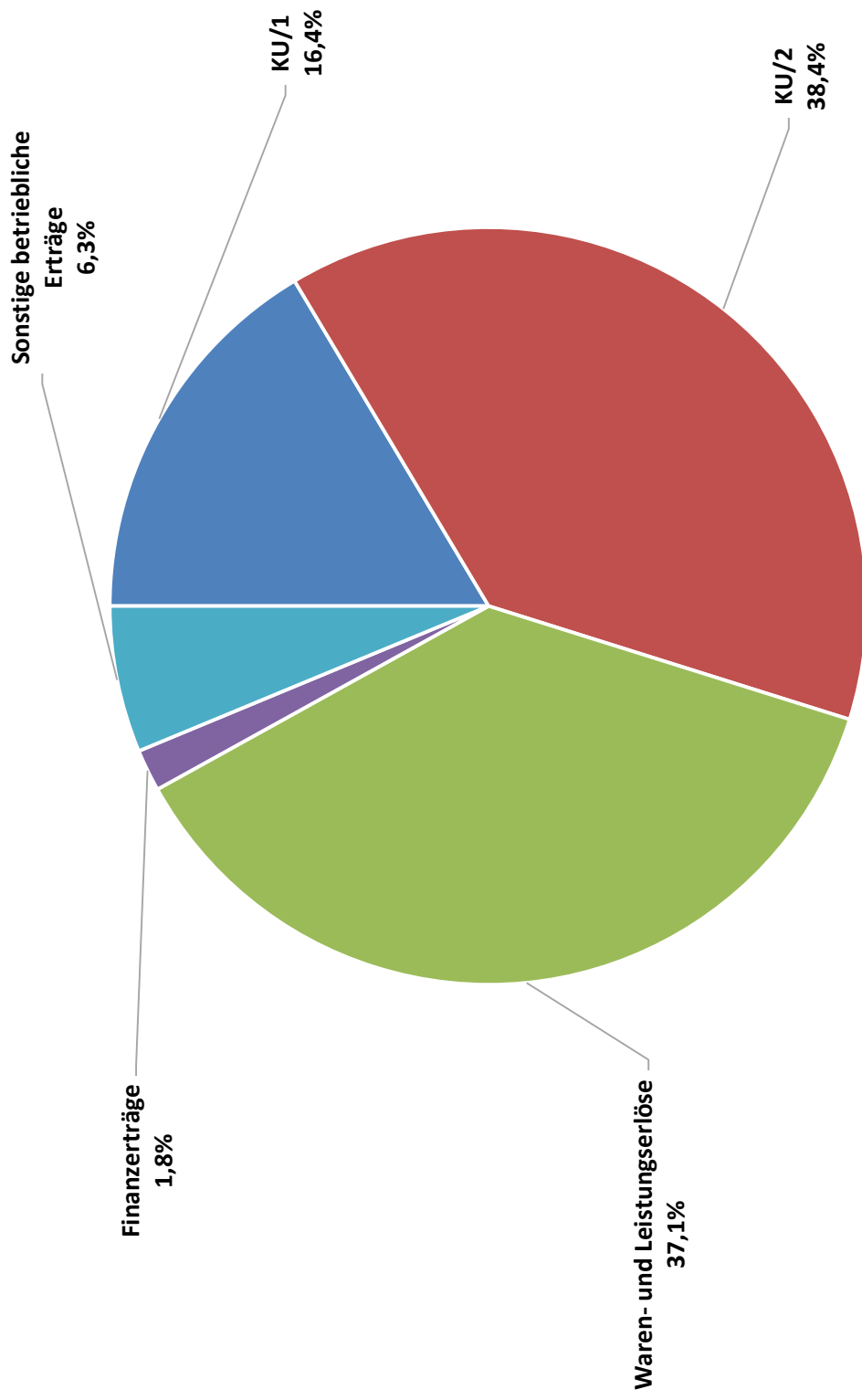


Abb. 4 Ertragsstruktur 2025

## **Z 5 Aufwendungen für Material und sonstige bezogene Leistungen**

RA 2025	€	10.264.529,83
VA 2025	€	11.273.130,00

In dieser Aufwandsposition sind Aufwendungen erfasst, die mit der Absicht der Erzielung von Deckungsbeiträgen getätigt werden. Das sind insbesondere Aufwendungen für Trainerhonorare, Kursmaterial, Produktionsaufwand für Publikationen und Aufwendungen für Kursraummiets. Der tatsächliche Aufwand im Rechnungsabschluss 2025 liegt um Euro 1.008.600,17 (- 8,9 %) unter dem Planwert.

## **Z 6 Personalaufwand**

RA 2025	€	32.440.801,74
VA 2025	€	32.078.820,00

Der Personalaufwand umfasst die gesamten Aufwendungen für Mitarbeiter der Kammer, des WIFI und der Fachvertretungen. Beim Personalaufwand wurde der Voranschlag 2025 um Euro 361.981,74 (+ 1,1 %) überschritten.

Grundsätzlich sind Personalkostenersätze als Ertrag darzustellen. Diese betragen Euro 970.779,00.

Davon ausgenommen sind die Personalkostenersätze durch das AMS (z.B. Altersteilzeit...). Diese werden direkt in der Klasse 6 dargestellt.

## **Z 7 Abschreibungen**

RA 2025	€	1.729.223,31
VA 2025	€	4.098.020,00

Gemäß Haushaltsordnung der Wirtschaftskammern erfolgen die Abschreibungen im hoheitlichen Bereich zu 100 % im Jahr der Anschaffung. Eine Ausnahme bildet hier der Betrieb gewerblicher Art „Medien und Kommunikation“. Hier erfolgt die Abschreibung gemäß Steuerrecht.

Die Abweichung gegenüber dem Voranschlag in Höhe von Euro 2.368.796,69 (- 57,8 %) ist auf Minderausgaben bei Gebäudetechnik, EDV- und Kommunikationsanlagen, Datenverarbeitungsprogramme und sonstige Maschinen zurückzuführen.

## **Z 8 Sonstige betriebliche Aufwendungen**

RA 2025	€	30.001.749,82
VA 2025	€	28.067.520,00

Hier sind alle weiteren betrieblichen Aufwendungen zusammengefasst. Diese Position im Rechnungsabschluss 2025 überschreitet die geplante Summe im Ausmaß von Euro 1.934.229,82, was eine Abweichung von 6,9 % bedeutet.

### **Z 8.1 Sonstige Steuern und Abgaben**

RA 2025	€	6.664,81
VA 2025	€	6.800,00

Der geplante Aufwand für sonstige Steuern und Abgaben (z. B. Bescheidgebühren, Vergebührung von Mietverträgen) wurde um Euro 135,19 (- 2,0 %) unterschritten.

### **Z 8.2 Instandhaltung und Reinigung durch Dritte, Energie und Entsorgung**

RA 2025	€	4.644.902,62
VA 2025	€	4.130.500,00

Die Abweichung in Höhe von Euro 514.402,62 (+ 12,5 %) ergibt sich hauptsächlich aufgrund von Mehraufwendungen beim Instandhaltungsaufwand für Gebäude, Reinigungsaufwand sowie bei Wartung Datenverarbeitungsprogramme.

### **Z 8.3 Transport-, Reise- und Fahrtaufwand, Nachrichtenaufwand**

RA 2025	€	1.369.838,49
VA 2025	€	1.313.380,00

Der Planwert dieser Aufwandsgruppe wurde hauptsächlich durch höhere Kosten für Postgebühren und Botendienste um Euro 56.458,49 (+ 4,3 %) überschritten.

### **Z 8.4 Miet-, Pacht-, Leasing- und Lizenzaufwand**

RA 2025	€	6.427.068,42
VA 2025	€	6.170.290,00

In dieser Aufwandssumme, welche gegenüber dem Voranschlag 2025 um Euro 256.778,42 (+ 4,2 %) überschritten wurde, befinden sich neben Lizenzgebühren die Mietaufwendungen für Kommunikationsanlagen, Immobilien, Kopiergeräte, Büromaschinen und andere Betriebs- und Geschäftsausstattung. Die Überschreitung des Planwertes ist vor allem auf Mehrkosten (Indexerhöhungen) beim Mietaufwand Immobilien zurückzuführen.

### **Z 8.5 Aufwand für Vortragende und Prüfer, beigestelltes Personal**

RA 2025	€	3.199.255,48
VA 2025	€	3.246.280,00

In dieser Position befinden sich die Honorare für beigestelltes Personal, Vortragende und Prüfer sowie die Honorare für Konsulenten und Korrespondenten. Die geplante Gesamtsumme wurde aufgrund Minderausgaben in der Position Beigestelltes Personal um Euro 47.024,52 (- 1,5 %) unterschritten.

## **Z 8.6 Funktionsentschädigungen**

RA 2025	€	806.550,26
VA 2025	€	851.400,00

Der Aufwand für Funktionsentschädigungen liegt mit Euro 44.849,74 (- 5,3 %) unter dem Voranschlagswert.

## **Z 8.7 Mitgliederbetreuung, Kommunikation und Büroaufwand**

RA 2025	€	6.489.449,15
VA 2025	€	7.435.820,00

Neben dem laufenden Büro- und EDV-Aufwand werden hier Aufwendungen für Veranstaltungen (Nachfolgetag, Gründermesse, Innovationspreis, Marktsondierungsreisen, Veranstaltungen für Jungunternehmer und Frau in der Wirtschaft, Neujahrsempfänge, u.v.m.), Aktionen und Marketingmaßnahmen zusammengefasst. In dieser Position befinden sich sowohl die Inhouse-Aufwendungen (Kommunikation, Service, Personal, WKO IT usw.) und die entstandenen Aufwendungen für die Wirtschaftskammerwahl und das Arbeitsprogramm 2025. Der Voranschlagswert 2025 wird um Euro 946.370,85 (- 12,7 %) unterschritten.

## **Z 8.8 Förderungsbeiträge und Zuschüsse**

RA 2025	€	4.749.011,78
VA 2025	€	3.161.550,00

In dieser Aufwandsgruppe werden sämtliche Zuschüsse (auch Gesellschafterzuschüsse) und Förderungsbeiträge, wie für Villa Blanka, Congress und Messe Innsbruck GmbH, Qualitäts-Handwerk Tirol, Tirol- und Österreich-Werbung, Zuschüsse (Hilfs- und Unterstützungsfonds, Katastrophenfonds) und Unterstützungen an Wählergruppen zusammengefasst. Diese Aufwandspositionsgruppe wurde um Euro 1.587.461,78 (+ 50,2 %) überschritten.

## **Z 8.9 Übrige betriebliche Aufwendungen**

RA 2025	€	2.309.008,81
VA 2025	€	1.751.500,00

Neben dem Beratungs- und Prüfungsaufwand befinden sich in dieser Gruppe Aufwendungen für Aus- und Weiterbildung der Funktionäre und Mitarbeiter, Versicherungsaufwand, Mitgliedsbeiträge, Preise und Auszeichnungen, Spesen des Geldverkehrs, Gerichtskosten, Abschreibungen von Forderungen und der sonstige Sachaufwand. In dieser Position wurde der Voranschlagswert um Euro 557.508,81 (+ 31,8 %) überschritten.

## Gesamtaufwendungen der Kammer: 74,7 Mio. Euro

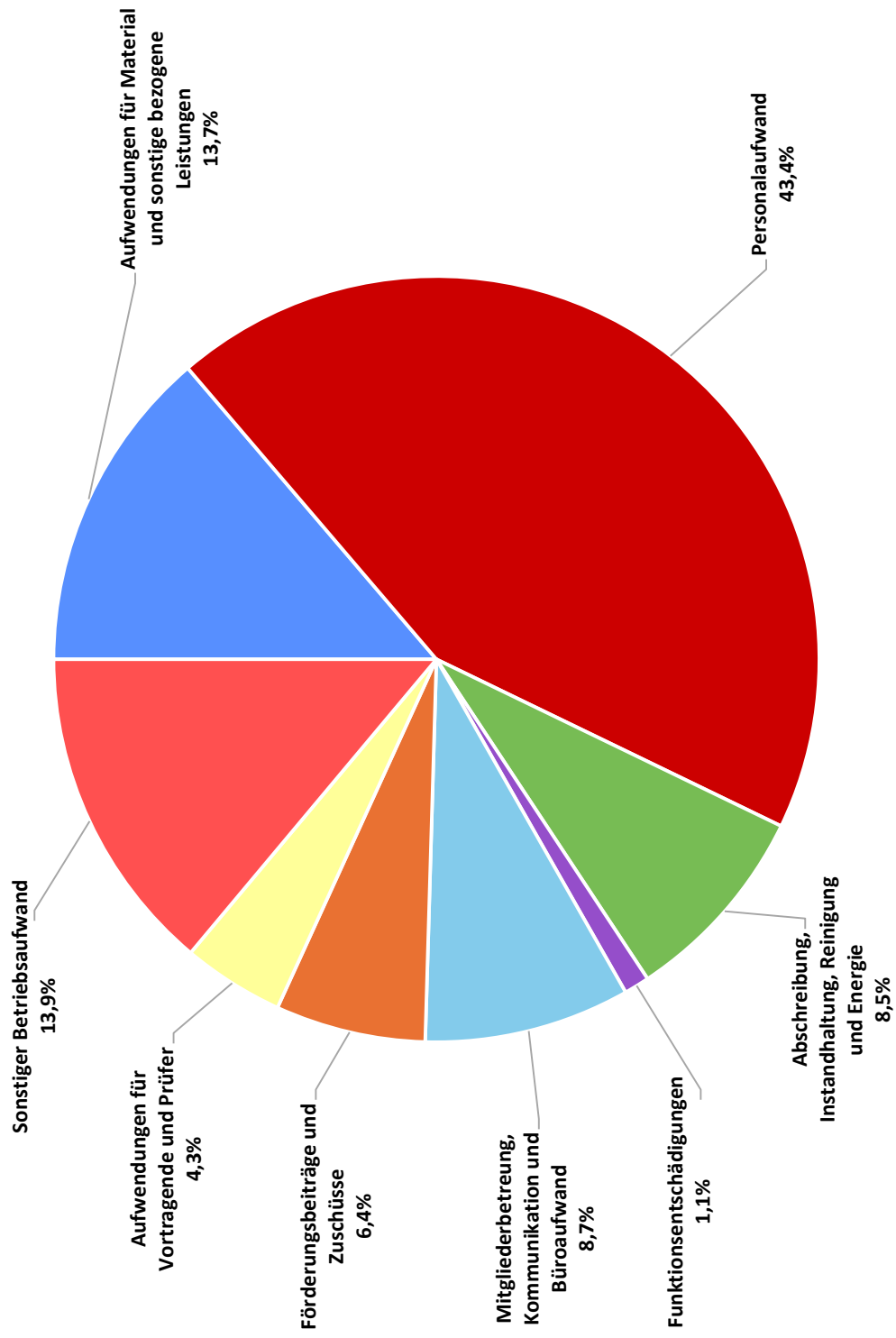


Abb. 5 Aufwandsstruktur 2025

## **Z 9 Betriebserfolg**

RA 2025	€	- 745.316,29
VA 2025	€	934.950,00

Der Betriebserfolg ergibt sich aus der Differenz zwischen den gesamten erzielten Betriebserträgen (ohne Finanzerfolg) in Höhe von Euro 75.181.620,99 und den gesamten entstandenen Betriebsaufwendungen in Höhe von Euro 74.436.304,70.

Der erzielte positive Betriebserfolg ergibt sich aus Mehreinnahmen bei der Kammerumlage 2 und den sonstigen betrieblichen Erträgen. Die Betriebsausgaben wurden vor allem in den Bereichen Förderungsbeiträge und Zuschüsse, Instandhaltung und Reinigung, übrige betriebliche Aufwendungen sowie beim Mietaufwand überschritten. Einsparungen wurden in den Bereichen Abschreibungen und bei den Kosten für Mitgliederbetreuung, Kommunikation und Büroaufwand erzielt. Somit konnte der Betriebserfolg im Vergleich zum Voranschlag um Euro rd. € 1,68 Mio. verbessert werden.

## **Z 16 Finanzerfolg**

RA 2025	€	- 1.372.866,61
VA 2025	€	- 744.000,00

Der Finanzerfolg ist zum Teil auf realisierte Kursgewinne zurückzuführen. Dieser Betrag liegt um Euro 628.866,61 über dem Voranschlag 2025.

## **Z 17 Ergebnis vor Steuern**

RA 2025	€	- 2.118.182,90
VA 2025	€	190.950,00

Das Ergebnis vor Steuern ergibt nach Berücksichtigung von Betriebs- und Finanzerfolg ein positives Ergebnis in Höhe von Euro 2.118.182,90.

## **Z 19 Ergebnis nach Steuern**

RA 2025	€	- 1.852.678,64
VA 2025	€	320.950,00

Nach Berücksichtigung der Kapitalertragssteuer in Höhe von Euro 265.504,26 ergibt sich das Ergebnis nach Steuern.

## Z 21 und Z 22 Auflösung und Zuweisung von Gewinnrücklagen

Rücklagenbezeichnung	Auflösung	Zuweisung
Katastrophenrücklage	0,00	216.084,00
Ausgleichsrücklage	0,00	2.500.000,00
Bildungsrücklage	-74.222,20	157.836,00
Wahlrücklage	-1.259.449,36	200.000,00
Hans-Jörg Jäger Forum	-63.342,52	0,00
Rücklage Wirtschaftsförderung Sparte Gewerbe und Handwerk	0,00	74.222,72
Rücklage Wirtschaftsförderung Sparte Handel	0,00	42.025,02
Rücklage Wirtschaftsförderung Sparte Tourismus und Freizeitwirtschaft	0,00	29.500,80
<b>Auflösung (-) / Zuweisung zu Gewinnrücklagen</b>	<b>-1.397.014,08</b>	<b>3.219.668,54</b>

## Z 24 Bilanzüberschuss (-) / Bilanzunterdeckung (+)

RA 2025 Bilanzgewinn € - 30.024,18  
VA 2025 Bilanzverlust € 20.950,00

Nach Berücksichtigung der Rücklagenauflösungen und -zuweisungen sowie Umwidmungen ergibt sich ein Bilanzgewinn von Euro 30.024,18.

## **4. Gewinn- und Verlustrechnung WFI zum 31.12.2025**

## **4.1 Vorbemerkungen**

Das Wirtschaftsförderungsinstitut der Wirtschaftskammer Tirol wird wie ein Unternehmen dargestellt. Mit der betriebswirtschaftlichen Software SAP S/4HANA ist eine transparente Trennung der Bereiche Wirtschaftskammer Tirol und WIFI gegeben.

Das WIFI ist Umsetzungspartner der Wirtschaftskammer Tirol im Bereich strategischer Ziele und daraus abgeleiteter Arbeitsprogramme.

### **Ergebnisdarstellung**

Das Ergebnis des WIFI wird nach Kriterien des Rechnungslegungsgesetzes dargestellt. Die Abschreibung erfolgt nach Steuerrecht. Das WIFI wird in einem eigenen Buchungskreis geführt und daher in einer eigenständigen Gewinn- und Verlustrechnung abgebildet.

Die Erfolgsrechnung 2025 wird dem Voranschlag 2025 und der Erfolgsrechnung 2024 gegenübergestellt.

### **Leistungsverrechnung zwischen Kammer und WIFI**

Seit 2004 werden detaillierte Leistungsverrechnungen zwischen der Kammer und dem WIFI vorgenommen. Seit 2006 werden die „kammerpolitischen Kurse“ ebenfalls an die Wirtschaftskammer verrechnet.

### **Kostenrechnung/Controlling**

Im WIFI wurde im Rahmen der SAP-Einführung ein neues Kostenrechnungssystem eingeführt. Die umgesetzte Kostenträgerrechnung ist dabei die Grundlage für aussagekräftige Berichte, die Deckungsbeitragsrechnung (CO-PA) liefert relevante Informationen für die entsprechenden Kurskalkulationen. Die Ergebnisse der Kostenrechnung bilden die Basis für ein modernes Controllingsystem.

### **Periodenbetrachtung**

Grundsätzlich ist für das WIFI das Weiterbildungsjahr (1. Juli bis 30. Juni) maßgeblich. Dies gilt jedoch nicht für den Jahresabschluss, da für die Betrachtung des Jahresergebnisses der Wirtschaftskammer Tirol das Kalenderjahr herangezogen wird.

Daraus ergeben sich notwendigerweise unterschiedliche Sichtweisen und Ergebnisdarstellungen. Die Weiterbildungserlöse und die Honorarkosten werden periodengerecht abgegrenzt.

## 4.2 Gewinn- und Verlustrechnung zum 31.12.2025 WIFI im Überblick

Finanzposition	G & V 2025 in Euro	VA 2025 in Euro	mehr/weniger in Euro	mehr/weniger in Prozent	G & V 2024 in Euro
Waren- und Leistungserlöse, Gebühren für Sonderleistungen	-23.855.072,64	-25.047.670,00	1.192.597,36	-4,76%	-23.400.729,98
Bildungsförderungsbeitrag/kammerpolitische Veranstaltungen	-1.289.250,42	-1.300.000,00	10.749,58	-0,83%	-1.345.873,67
Sonstige betriebliche Erträge	-332.960,82	-215.890,00	-117.070,82	54,23%	-224.389,34
<b>Summe Betriebserträge</b>	<b>-25.477.283,88</b>	<b>-26.563.560,00</b>	<b>1.086.276,12</b>	<b>-4,09%</b>	<b>-24.970.992,99</b>
Aufwendungen für Material und sonstige bezogene Leistungen	9.934.374,90	10.953.130,00	-1.018.755,10	-9,30%	10.656.494,68
Personalaufwand	8.897.642,95	9.050.020,00	-152.377,05	-1,68%	8.434.318,12
Abschreibungen	896.323,19	945.880,00	-49.556,81	-5,24%	906.819,95
Sonstige betriebliche Aufwendungen	5.469.146,76	5.305.030,00	164.116,76	3,09%	4.769.545,46
<b>Summe Betriebsaufwendungen</b>	<b>25.197.487,80</b>	<b>26.254.060,00</b>	<b>-1.056.572,20</b>	<b>-4,02%</b>	<b>24.767.178,21</b>
<b>Betriebserfolg</b>	<b>-279.796,08</b>	<b>-309.500,00</b>	<b>29.703,92</b>	<b>-9,60%</b>	<b>-203.814,78</b>
Finanzerfolg	-17.003,59	0,00	-17.003,59	0,00%	-22.590,87
<b>Ergebnis vor Steuern</b>	<b>-296.799,67</b>	<b>-309.500,00</b>	<b>12.700,33</b>	<b>-4,10%</b>	<b>-226.405,65</b>
Steuern vom Einkommen und vom Ertrag	1.240,59	0,00	1.240,59	100,00%	3.025,80
<b>Ergebnis nach Steuern</b>	<b>-295.559,08</b>	<b>-309.500,00</b>	<b>13.940,92</b>	<b>-4,50%</b>	<b>-223.379,85</b>
Auflösung von Gewinnrücklagen	0,00	0,00	0,00	0,00%	0,00
Zuweisung zu Gewinnrücklagen	0,00	0,00	0,00	0,00%	0,00
<b>ÜBERSCHUSS (-) / UNTERDECKUNG (+)</b>	<b>-295.559,08</b>	<b>-309.500,00</b>	<b>13.940,92</b>	<b>-4,50%</b>	<b>-223.379,85</b>

### Bildungsstatistik

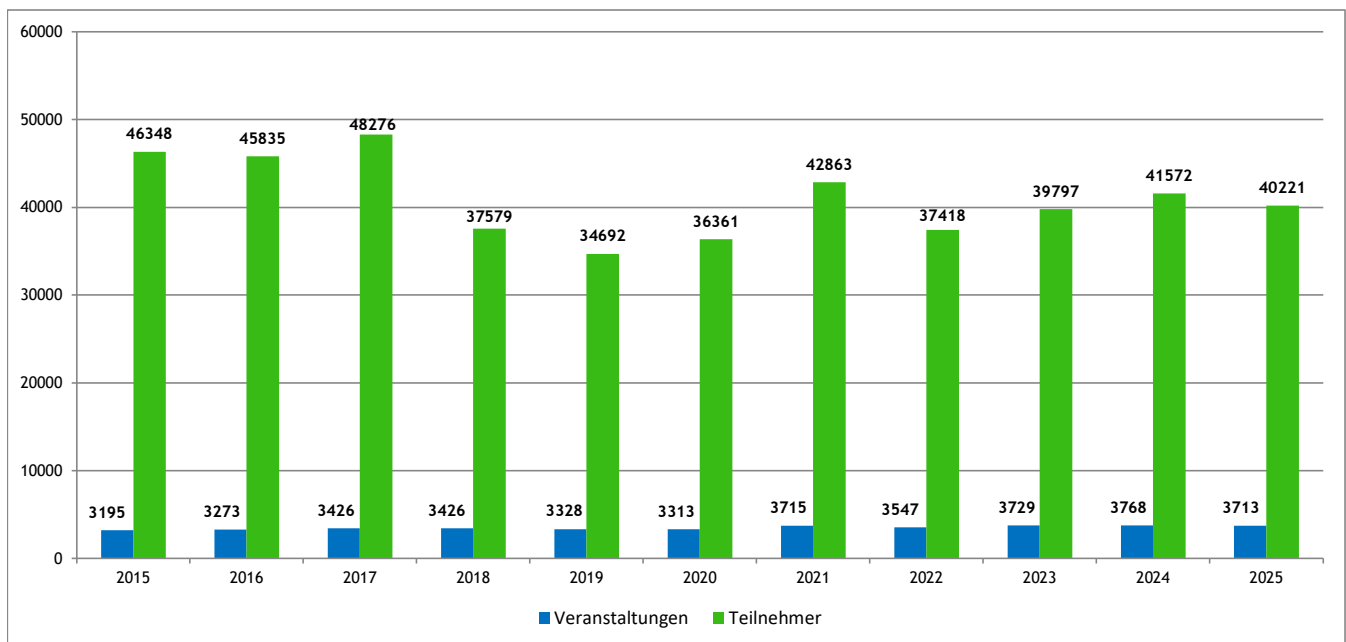


Abb. 7 Bildungsstatistik

### 4.3 Gewinn- und Verlustrechnung zum 31.12.2025 WIFI - Finanzpositionen Gruppen

Position	Bezeichnung	G & V 2025 in Euro	VA 2025 in Euro	mehr/weniger in Euro	G & V 2024 in Euro
1.1.	Gebühren für Sonderleistungen	-1.720,00	-2.840,00	1.120,00	-2.761,80
1.2.	Waren- und Leistungserlöse	-23.853.352,64	-25.044.830,00	1.191.477,36	-23.397.968,18
1.3.	Bildungsförderungsbeitrag/kammerpolitische Veranstaltungen	-1.289.250,42	-1.300.000,00	10.749,58	-1.345.873,67
<b>1.</b>	<b>Umsatzerlöse und Gebühren</b>	<b>-25.144.323,06</b>	<b>-26.347.670,00</b>	<b>1.203.346,94</b>	<b>-24.746.603,65</b>
2.1.	Veränderungen des Bestands an fertigen und unfertigen Erzeugnissen sowie an noch nicht abrechenbaren Leistungen	0,00	0,00	0,00	0,00
<b>2.</b>	<b>Veränderungen des Bestands an fertigen und unfertigen Erzeugnissen sowie an noch nicht abrechenbaren Leistungen</b>	<b>0,00</b>	<b>0,00</b>	<b>0,00</b>	<b>0,00</b>
<b>3.</b>	<b>Andere aktivierte Eigenleistungen</b>	<b>0,00</b>	<b>0,00</b>	<b>0,00</b>	<b>0,00</b>
4.1.	Erträge aus dem Abgang vom und der Zuschreibung zum Anlagevermögen mit Ausnahme der Finanzanlagen	-23.743,12	0,00	-23.743,12	-3.450,00
4.2.	Erträge aus der Auflösung von Rückstellungen	0,00	0,00	0,00	0,00
4.3.	Übrige sonstige betriebliche Erträge	-309.217,70	-215.890,00	-93.327,70	-220.939,34
<b>4.</b>	<b>Sonstige betriebliche Erträge</b>	<b>-332.960,82</b>	<b>-215.890,00</b>	<b>-117.070,82</b>	<b>-224.389,34</b>
5.1.	Materialaufwand	2.073.640,16	1.985.060,00	88.580,16	2.380.662,07
5.2.	Aufwendungen für bezogene Leistungen	7.860.734,74	8.968.070,00	-1.107.335,26	8.275.832,61
<b>5.</b>	<b>Aufwendungen für Material und sonstige bezogene Leistungen</b>	<b>9.934.374,90</b>	<b>10.953.130,00</b>	<b>-1.018.755,10</b>	<b>10.656.494,68</b>
6.1.	Löhne	686.529,50	758.790,00	-72.260,50	668.794,93
6.2.	Gehälter	6.248.052,96	6.328.130,00	-80.077,04	5.907.246,61
6.3.	Aufwendungen für Abfertigungen	93.984,37	95.400,00	-1.415,63	116.844,27
6.4.	Aufwendungen für Altersversorgung	165.000,00	165.000,00	0,00	162.200,00
6.5.	Aufwendungen für gesetzlich vorgeschriebene Sozialabgaben sowie vom Entgelt abhängige Abgaben und Pflichtbeiträge	1.671.834,74	1.681.700,00	-9.865,26	1.574.494,03
6.6.	Sonstige Sozialaufwendungen	32.241,38	21.000,00	11.241,38	4.738,28
<b>6.</b>	<b>Personalaufwand</b>	<b>8.897.642,95</b>	<b>9.050.020,00</b>	<b>-152.377,05</b>	<b>8.434.318,12</b>
7.1.	Abschreibungen auf immaterielle Gegenstände des	896.323,19	945.880,00	-49.556,81	906.819,95
7.2.	Abschreibungen auf Umlaufvermögen	0,00	0,00	0,00	0,00
<b>7.</b>	<b>Abschreibungen</b>	<b>896.323,19</b>	<b>945.880,00</b>	<b>-49.556,81</b>	<b>906.819,95</b>
8.1.	Sonstige Steuern und Abgaben	1.019,60	1.700,00	-680,40	1.452,76
8.2.	Instandhaltung und Reinigung durch Dritte, Energie und Entsorgung	1.897.860,38	1.536.130,00	361.730,38	1.591.285,99
8.3.	Transport-, Reise- und Fahrtaufwand, Nachrichtenaufwand	221.338,67	214.170,00	7.168,67	210.108,02
8.4.	Miet-, Pacht-, Leasing- und Lizenzaufwand	1.134.970,86	1.010.740,00	124.230,86	982.406,46
8.5.	Aufwand für Vortragende und Prüfer, beigestelltes Personal	14.496,81	60.510,00	-46.013,19	58.397,10
8.6.	Funktionsentschädigungen	16.729,01	24.500,00	-7.770,99	12.549,00
8.7.	Mitgliederbetreuung, Kommunikation und Büroaufwand	2.007.695,98	2.256.180,00	-248.484,02	1.758.175,72
8.8.	Förderungsbeiträge und Zuschüsse	0,00	0,00	0,00	0,00
8.9.	Übrige betriebliche Aufwendungen	175.035,45	201.100,00	-26.064,55	155.170,41
<b>8.</b>	<b>Sonstige betriebliche Aufwendungen</b>	<b>5.469.146,76</b>	<b>5.305.030,00</b>	<b>164.116,76</b>	<b>4.769.545,46</b>
<b>9.</b>	<b>Betriebserfolg (Summe aus Z 1 bis Z 8)</b>	<b>-279.796,08</b>	<b>-309.500,00</b>	<b>29.703,92</b>	<b>-203.814,78</b>
10.1.	Erträge aus Beteiligungen verbundener Unternehmen	0,00	0,00	0,00	0,00
10.2.	Erträge aus anderen Beteiligungen	0,00	0,00	0,00	0,00
<b>10.</b>	<b>Erträge aus Beteiligungen</b>	<b>0,00</b>	<b>0,00</b>	<b>0,00</b>	<b>0,00</b>

### 4.3 Gewinn- und Verlustrechnung zum 31.12.2025 WIFI - Finanzpositionen Gruppen

Position	Bezeichnung	G & V 2025 in Euro	VA 2025 in Euro	mehr/weniger in Euro	G & V 2024 in Euro
11.1.	Erträge aus anderen Wertpapieren und Ausleihungen des Finanzanlagevermögens	-12.041,23	0,00	-12.041,23	-10.172,10
11.2.	Erträge aus anderen Wertpapieren und Ausleihungen des Finanzanlagevermögens verbundener Unternehmen	0,00	0,00	0,00	0,00
<b>11.</b>	<b>Erträge aus anderen Wertpapieren und Ausleihungen des Finanzanlagevermögens</b>	<b>-12.041,23</b>	<b>0,00</b>	<b>-12.041,23</b>	<b>-10.172,10</b>
12.1.	Sonstige Zinsen und ähnliche Erträge verbundener Unternehmen	0,00	0,00	0,00	0,00
12.2.	Sonstige Zinsen und ähnliche Erträge sonstige	-4.962,36	0,00	-4.962,36	-12.418,77
<b>12.</b>	<b>Sonstige Zinsen und ähnliche Erträge</b>	<b>-4.962,36</b>	<b>0,00</b>	<b>-4.962,36</b>	<b>-12.418,77</b>
13.1.	Erträge aus dem Abgang von und der Zuschreibung zu Finanzanlagen und Wertpapieren des Umlaufvermögens	0,00	0,00	0,00	0,00
<b>13.</b>	<b>Erträge aus dem Abgang von und der Zuschreibung zu Finanzanlagen und Wertpapieren des Umlaufvermögens</b>	<b>0,00</b>	<b>0,00</b>	<b>0,00</b>	<b>0,00</b>
14.1.	Abschreibungen auf Finanzanlagen und Wertpapiere des Umlaufvermögens	0,00	0,00	0,00	0,00
14.2.	Aufwendungen aus verbundenen Unternehmen	0,00	0,00	0,00	0,00
14.3.	Aufwendungen sonstige	0,00	0,00	0,00	0,00
<b>14.</b>	<b>Aufwendungen aus Finanzanlagen und aus Wertpapieren des Umlaufvermögens</b>	<b>0,00</b>	<b>0,00</b>	<b>0,00</b>	<b>0,00</b>
15.1.	Zinsen und ähnliche Aufwendungen an verbundenen Unternehmen	0,00	0,00	0,00	0,00
15.2.	Zinsen und ähnliche Aufwendungen sonstige	0,00	0,00	0,00	0,00
15.3.	Nicht ausgenutzte Lieferantenskonti	0,00	0,00	0,00	0,00
<b>15.</b>	<b>Zinsen und ähnliche Aufwendungen</b>	<b>0,00</b>	<b>0,00</b>	<b>0,00</b>	<b>0,00</b>
<b>16.</b>	<b>Finanzerfolg (Summe aus Z 10 bis Z 15)</b>	<b>-17.003,59</b>	<b>0,00</b>	<b>-17.003,59</b>	<b>-22.590,87</b>
<b>17.</b>	<b>Ergebnis vor Steuern (Summe aus Z 9 und Z 16)</b>	<b>-296.799,67</b>	<b>-309.500,00</b>	<b>12.700,33</b>	<b>-226.405,65</b>
18.1.	Steuern vom Einkommen und Ertrag	1.240,59	0,00	1.240,59	3.025,80
<b>18.</b>	<b>Steuern vom Einkommen und Ertrag</b>	<b>1.240,59</b>	<b>0,00</b>	<b>1.240,59</b>	<b>3.025,80</b>
<b>19.</b>	<b>Ergebnis nach Steuern (Summe aus Z 17 und Z 18)</b>	<b>-295.559,08</b>	<b>-309.500,00</b>	<b>13.940,92</b>	<b>-223.379,85</b>
20.1.	Auflösung von Kapitalrücklagen	0,00	0,00	0,00	0,00
<b>20.</b>	<b>Auflösung von Kapitalrücklagen</b>	<b>0,00</b>	<b>0,00</b>	<b>0,00</b>	<b>0,00</b>
21.1.	Auflösung gesetzlicher Rücklagen	0,00	0,00	0,00	0,00
21.2.	Auflösung satzungsgemäßer Rücklagen	0,00	0,00	0,00	0,00
21.3.	Auflösung anderer Rücklagen	0,00	0,00	0,00	0,00
<b>21.</b>	<b>Auflösung von Gewinnrücklagen</b>	<b>0,00</b>	<b>0,00</b>	<b>0,00</b>	<b>0,00</b>
22.1.	Zuweisung zu gesetzlichen Rücklagen	0,00	0,00	0,00	0,00
22.2.	Zuweisung zu satzungsgemäßen Rücklagen	0,00	0,00	0,00	0,00
22.3.	Zuweisung zu anderen Rücklagen	0,00	0,00	0,00	0,00
<b>22.</b>	<b>Zuweisung zu Gewinnrücklagen</b>	<b>0,00</b>	<b>0,00</b>	<b>0,00</b>	<b>0,00</b>
<b>23.</b>	<b>Gewinnvortrag/Verlustvortrag</b>	<b>0,00</b>	<b>0,00</b>	<b>0,00</b>	<b>0,00</b>
<b>24.</b>	<b>Bilanzgewinn (-) / Bilanzverlust (+)</b>	<b>-295.559,08</b>	<b>-309.500,00</b>	<b>13.940,92</b>	<b>-223.379,85</b>

#### 4.4 Erläuterungen zur Gewinn- und Verlustrechnung des WIFI

##### Z 1 Umsatzerlöse und Gebühren

RA 2025 € - 25.144.323,06  
VA 2025 € - 26.347.670,00

Die Umsatzerlöse und Gebühren umfassen insbesondere die Kurserlöse. In dieser Position ist der Bildungsförderungsbeitrag der Wirtschaftskammer für kammerpolitische Veranstaltungen in Höhe von Euro 1.289.250,42 enthalten („Bestellerprinzip“).

Im Buchungsverhalten ist eine gewisse Zurückhaltung festzustellen. Zukünftig wird das WIFI durch gezielte Marketingmaßnahmen versuchen, die Kundinnen und Kunden verstärkt anzusprechen.

Die geänderten Förderrichtlinien (Weiterbildungszeit und Update Landesförderung) führen bei den Kunden zu einer Unsicherheit bzw. Zurückhaltung.

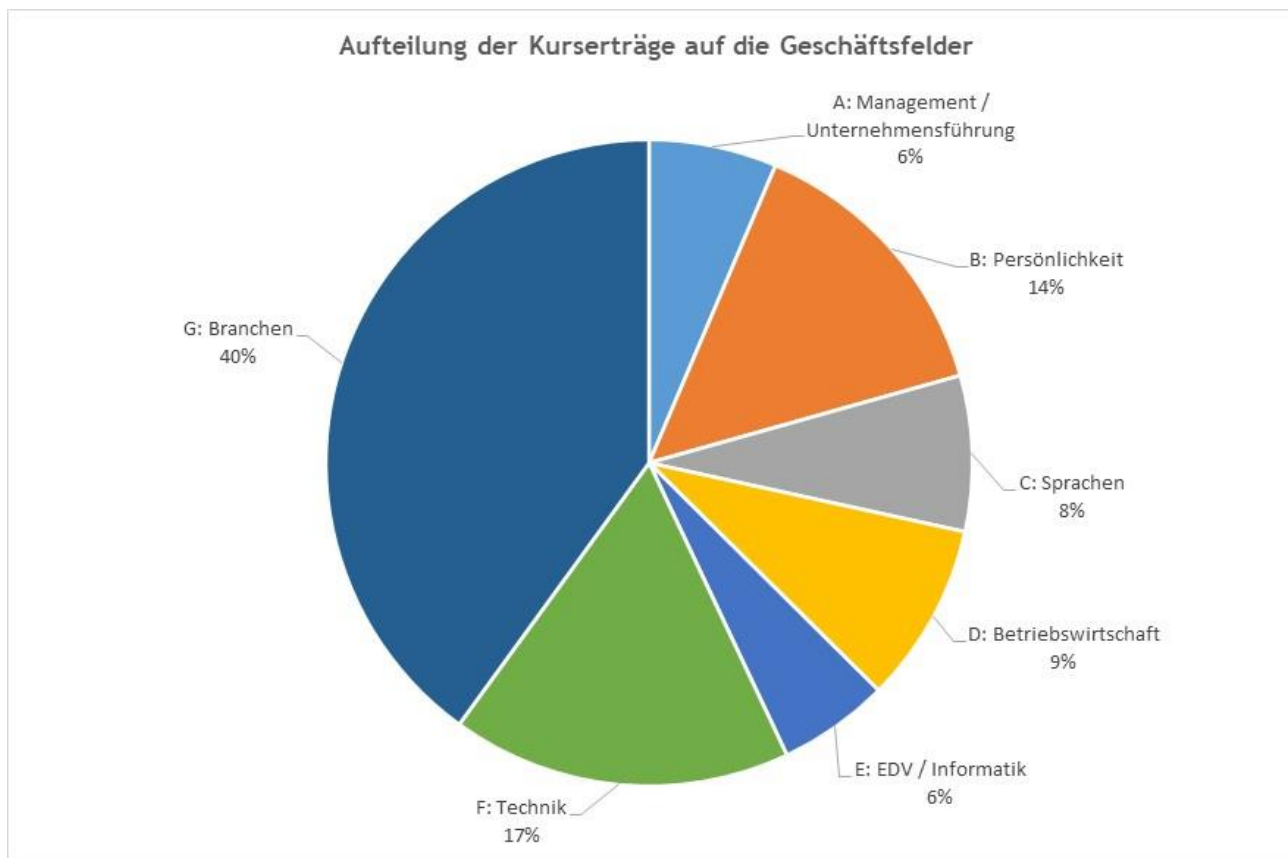


Abb. 8 Erlösverteilung nach Geschäftsfeldern

##### Z 4 Sonstige betriebliche Erträge

RA 2025 € - 332.960,82  
VA 2025 € - 215.890,00

In dieser Ertragsgruppe befinden sich die Kostenersätze, die Schadenersatzleistungen sowie die sonstigen Erlöse. Die höheren Erlöse sind auf Mehreinnahmen bei den Kostenersätzen zurückzuführen.

## Betriebserträge des WIFI: 25,5 Mio. Euro

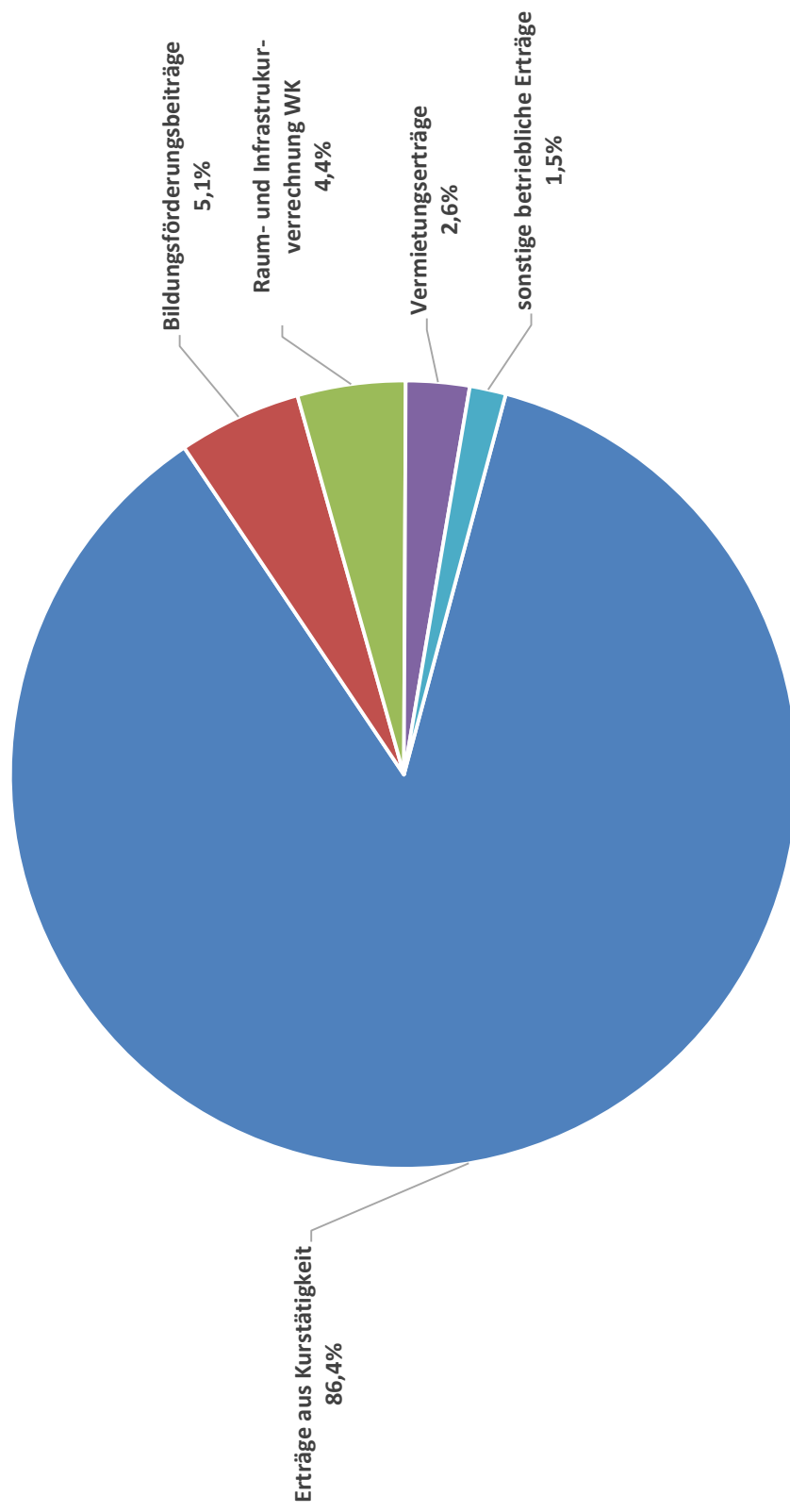


Abb. 9 Ertragsstruktur 2025

## **Z 5 Aufwendungen für Material und sonstige bezogene Leistungen**

RA 2025	€	9.934.374,90
VA 2025	€	10.953.130,00

Im Bereich Materialaufwand wurde der Voranschlagswert 2025 um Euro 1.018.755,10 unterschritten. Die Aufwendungen für bezogene Leistungen (Trainerhonorare, Fahrtkosten, Sozialabgaben, Kursraummiets) sind um Euro 1.107.335,26 gegenüber dem Voranschlagsansatz 2025 unterschritten worden.

## **Z 6 Personalaufwand**

RA 2025	€	8.897.642,95
VA 2025	€	9.050.020,00

In dieser Aufwandsklasse wurde der Voranschlagsansatz 2025 um Euro 152.377,05 unterschritten.

## **Z 7 Abschreibungen**

RA 2025	€	896.323,19
VA 2025	€	945.880,00

Das WIFI hat die Investitionen für Betriebs- und Geschäftsausstattung (Maschinen) selbst zu tragen, wobei einzelne Fachorganisationen Investitionszuschüsse leisten. Die Abschreibung wird im WIFI seit 2004 nach Steuerrecht dargestellt. Bei dieser Kostenposition wurde der Voranschlagswert 2025 um Euro 49.556,81 unterschritten.

## **Z 8 Sonstige betriebliche Aufwendungen**

RA 2025	€	5.469.146,76
VA 2025	€	5.305.030,00

In dieser Aufwandsgruppe befinden sich Kosten für Instandhaltung, Reinigung, Nachrichten- und Fahrtaufwand, Mietaufwand, Aufwand für beigestelltes Personal sowie Büro-, Marketing- und Versicherungsaufwand. Die Überschreitung des Budgetansatzes 2025 um Euro 164.116,76 ist hauptsächlich auf Mehrausgaben im Bereich Instandhaltung Gebäude zurückzuführen.

### **Z 9 Betriebserfolg**

RA 2025	€	- 279.796,08
VA 2025	€	- 309.500,00

Werden die gesamten Betriebserträge den gesamten Betriebsaufwendungen gegenübergestellt, ergibt sich für 2025 ein positiver Betriebserfolg in Höhe von Euro 279.796,08.

### **Z 16 Finanzerfolg**

RA 2025	€	- 17.003,59
VA 2025	€	0,00

### **Z 17 Ergebnis vor Steuern**

RA 2025	€	- 296.799,67
VA 2025	€	- 309.500,00

Nach Berücksichtigung des Finanzerfolges ergibt sich ein positives Ergebnis vor Steuern in Höhe von Euro 296.799,67. Durch diverse Einsparungen konnte das positive Ergebnis im Rechnungsabschluss erzielt werden.

### **Z 19 Ergebnis nach Steuern**

RA 2025	€	- 295.559,08
VA 2025	€	- 309.500,00

Das Ergebnis nach Steuern ergibt nach Berücksichtigung der Kapitalertragssteuer in Höhe von Euro 1.240,59 ein positives Ergebnis in Höhe von Euro 295.559,08.

### **Z 24 Bilanzüberschuss (-) / Bilanzunterdeckung (+)**

RA 2025	€	- 295.559,08
VA 2025	€	- 309.500,00

## Betriebsaufwendungen des WIFI: 25,2 Mio. Euro

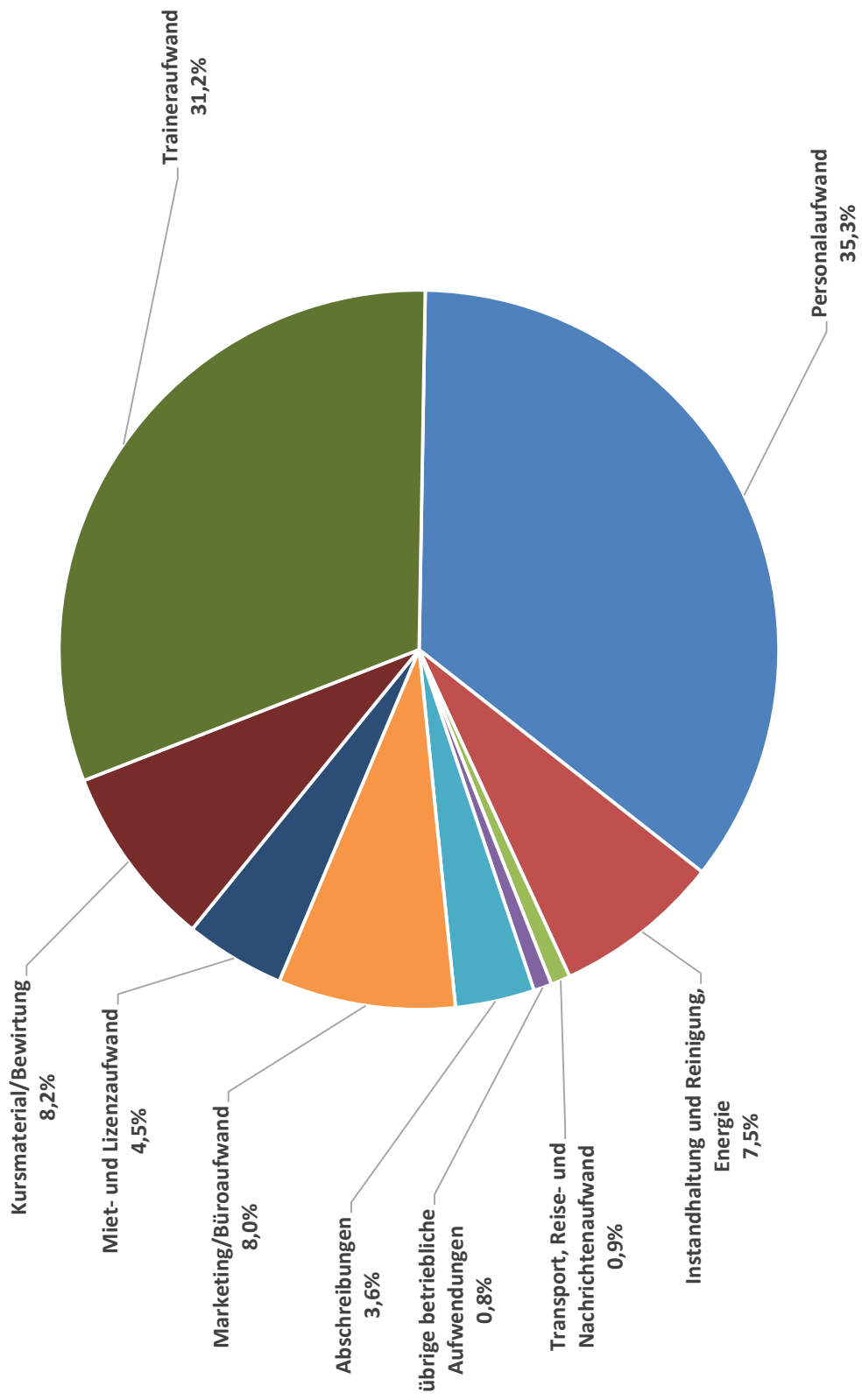
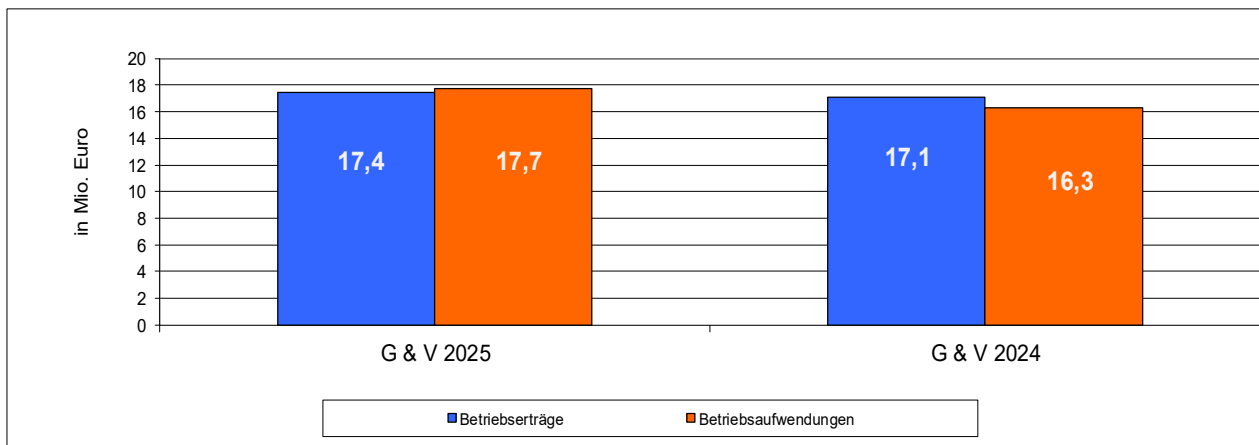


Abb. 10 Aufwandsstruktur 2025

## **5. Gewinn- und Verlustrechnung der Fachorganisationen zum 31.12.2025 im Überblick**

Zusammenfassung der Gewinn- und Verlustrechnung der Fachorganisationen  
zum 31.12.2025 im Überblick

Finanzposition	G & V 2025 in Euro	VA 2025 in Euro	mehr/weniger in Euro	mehr/weniger in Prozent	G & V 2024 in Euro
Umsatzerlöse, Umlagen und Gebühren	-14.364.153,27	-14.067.890,00	-296.263,27	2,11%	-14.724.864,97
Sonstige betriebliche Erträge	-3.055.146,11	-1.567.970,00	-1.487.176,11	94,85%	-2.345.251,12
<b>Summe Betriebserträge</b>	<b>-17.419.299,38</b>	<b>-15.635.860,00</b>	<b>-1.783.439,38</b>	<b>11,41%</b>	<b>-17.070.116,09</b>
Aufwendungen für Material und sonstige bezogene Leistungen	0,00	0,00	0,00	0,00%	0,00
Personalaufwand	3.695.433,09	3.767.710,00	-72.276,91	-1,92%	3.386.475,54
Abschreibungen	120.779,62	0,00	120.779,62		6.612,72
Sonstige betriebliche Aufwendungen	13.901.691,62	14.600.110,00	-698.418,38	-4,78%	12.902.582,87
<b>Summe Betriebsaufwendungen</b>	<b>17.717.904,33</b>	<b>18.367.820,00</b>	<b>-649.915,67</b>	<b>-3,54%</b>	<b>16.295.671,13</b>
<b>Betriebserfolg</b>	<b>298.604,95</b>	<b>2.731.960,00</b>	<b>-2.433.355,05</b>	<b>-89,07%</b>	<b>-774.444,96</b>
Finanzerfolg	-491.365,60	-510.490,00	19.124,40	-3,75%	-681.768,79
<b>Ergebnis vor Steuern</b>	<b>-192.760,65</b>	<b>2.221.470,00</b>	<b>-2.414.230,65</b>	<b>-108,68%</b>	<b>-1.456.213,75</b>
Steuern vom Einkommen und vom Ertrag	0,00	0,00	0,00		0,00
<b>Ergebnis nach Steuern</b>	<b>-192.760,65</b>	<b>2.221.470,00</b>	<b>-2.414.230,65</b>	<b>-108,68%</b>	<b>-1.456.213,75</b>
Auflösung von Rücklagen	-2.831.424,09	-1.745.560,00	-1.085.864,09	62,21%	-2.013.933,76
Zuweisung zu Rücklagen	2.705.141,73	656.930,00	2.048.211,73	311,79%	3.257.365,64
<b>BILANZVERLUST (+) / BILANZGEWINN (-)</b>	<b>-319.043,01</b>	<b>1.132.840,00</b>	<b>-1.451.883,01</b>	<b>-128,16%</b>	<b>-212.781,87</b>



## **6. Anträge an das Wirtschaftsparlament**

Aufgrund der Empfehlung des Präsidiums der Wirtschaftskammer Tirol werden dem Wirtschaftsparlament folgende Anträge zur Beschlussfassung vorgelegt:

Das Wirtschaftsparlament der Wirtschaftskammer Tirol möge

1. den vorliegenden Rechnungsabschluss 2025 der Wirtschaftskammer Tirol und die Zuweisung des Bilanzgewinnes in Höhe von Euro 30.024,18 zur Ausgleichsrücklage beschließen,
2. die Rechnungsabschlüsse der Fachgruppen für das Jahr 2025 genehmigen,
3. die Direktion beauftragen, den vorliegenden Rechnungsabschluss 2025 der Wirtschaftskammer Tirol und ihrer Fachorganisationen der Wirtschaftskammer Österreich gemäß § 132 (6) WKG mit dem Ersuchen zu übermitteln, ihn dem zuständigen Bundesminister zur Kenntnis zu bringen.

Beschluss des Wirtschaftsparlaments:

Die Anträge zum Rechnungsabschluss 2025 der Wirtschaftskammer Tirol an das Wirtschaftsparlament der Wirtschaftskammer Tirol wurden am 3. Juni 2026 **einstimmig** zum Beschluss erhoben.

Barbara Thaler  
Präsidentin

Mag<sup>a</sup>. Evelyn Geiger-Anker  
Direktorin

Innsbruck, im Juni 2026