

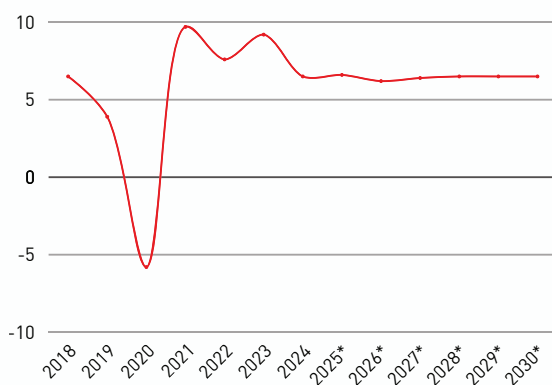
# INDIEN WIRTSCHAFTSBERICHT

AUSSENWIRTSCHAFTSCENTER NEW DELHI  
NOVEMBER 2025

## Highlights

- Indien mit 6,5 % BIP-Wachstum der am stärksten wachsende G20-Staat
- Regierung strebt zunehmende Integration in die Weltwirtschaft an
- massive öffentliche Investitionen und steigender Privatkonsum
- ca. 130 Mrd. USD (3,4% des BIP) pro Jahr für die Infrastrukturentwicklung
- Österreichischer Exportrekord 2024 mit EUR 1,31 Mrd; weiteres Wachstum 2025

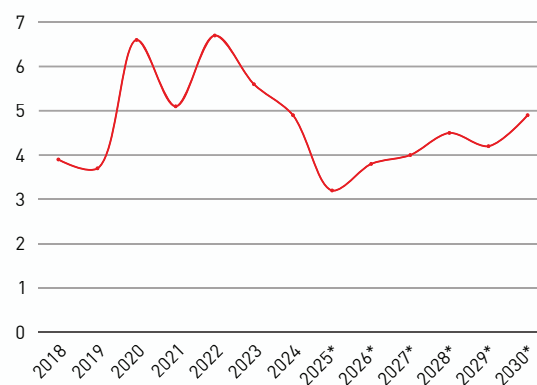
BIP Wachstumsrate in %



\*Prognosen

Quelle: Länderprofil Indien

Inflationsrate in %



\*Prognosen

Quelle: EIU Report

# Aktuelles aus der indischen Wirtschaft

## Wirtschaftswachstum dank Inlandsnachfrage

Indien ist im Ende März 2025 abgelaufenen Wirtschaftsjahr um beachtliche 6,5 % des BIP gewachsen und befindet sich auf einem positiven Wachstumspfad. Damit ist Indien die am stärksten wachsende Volkswirtschaft aller G20 Staaten und man geht davon aus, dass dieses hohe Wachstumsniveau auch mittelfristig gehalten werden kann. Diese Dynamik wird von einem wieder erstarkten Privatkonsum und einem enormen Investitionsprogramm der Regierung getragen.

## Wirtschaftliche Entwicklung 2024/25

Nachfrageseitig legten 2024/25 der Privatkonsum um 6,6 % (60 % BIP-Anteil), die öffentlichen Ausgaben um 4,5 % (10 % BIP-Anteil) und die Investitionen um 8,3 % (30 % BIP-Anteil) zu. Angebotsseitig steigert sich die Landwirtschaft um 3,3 % (14 % BIP-Anteil), der Industriesektor um 5,7 % (31 % BIP-Anteil) sowie der Dienstleistungsbereich um starke 9,0 % (56 % BIP-Anteil), wobei hier die IT-Services dominieren.

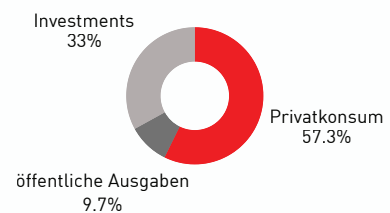
## Staatshaushalt

Das Budgetdefizit erreichte 2024/25 4,8 % des BIP und dürfte im laufenden Budgetjahr weiter auf 4,4 % fallen. Nach einem Rückgang des Inflationsdruckes hat die Zentralbank den Leitzinssatz Anfang Februar 2025 von 6,5 % auf 6,25 % abgesenkt. Die Inflation dürfte sich von 4,9 % (2024/25) auf 4,3 % im laufenden Finanzjahr reduzieren.

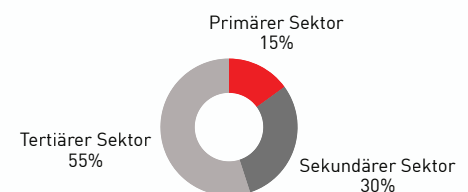
## Budget 2025/26

Budgetschwerpunkte für das laufende Finanzjahr sind die Sektoren Landwirtschaft, KMUs, Investitions- und Exportförderung sowie Ausbildung. Das umfangreiche Investitionsprogramm der Regierung läuft weiter; 130 Mrd. USD sind für den Ausbau der Infrastruktur geplant mit Fokus Energie, Telekommunikation, Transport und Verkehrsinfrastruktur. Weiter noch Ausbau der Atomenergie, Halbleiter- und Elektronikproduktion sowie Errichtung von 50 Tourismuszentren.

BIP Anteil Nachfrageseitig

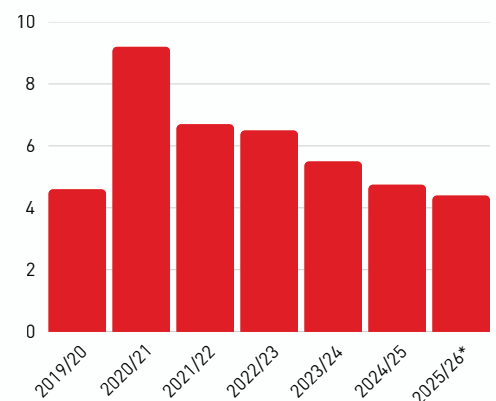


BIP Anteil Angebotsseitig



Quelle: EIU Report

Budgetdefizit in Prozent des BIP



\*Prognosen

Quelle: Reserve Bank of India



**WKÖ-Exportradar**

Vergleichen Sie Wirtschaftskennzahlen und Warenströme weltweit und analysieren Sie Marktchancen für Ihr Produkt! Scannen Sie den QR-Code um loszulegen.

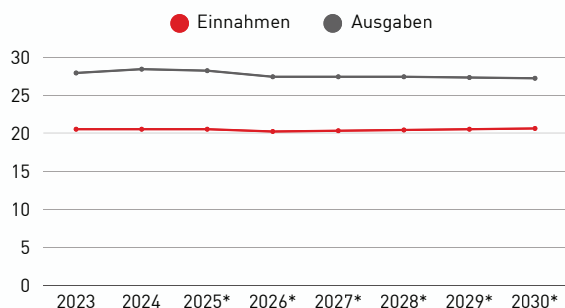
# Kennzahlenanalyse

Wirtschaftskennzahlen	2023	2024	EU-Vergleich 2024	Indien 2025*
Veränderungen des realen BIP % zum Vorjahr	9,2	6,5	1,0	6,5
Bruttoinlandsprodukt, lauf. Preise in Mrd. USD	3.647	3.952	20.749	4.115
BIP je Einwohner, lauf. Preise in USD	2.536	2.724	45.884	2.811
BIP je Einwohner, KKP in USD	10.324	11.147	62.434	12.089
Inflationsrate in % zum Vorjahr	5,7	4,9	2,6	3,2
Arbeitslosenquote in % Erwerbsbev. 15-64	8,2	8,0	5,9	7,3
Budgetsaldo des Staates in % des BIP	-5,5	-4,8	-3,4	-4,4
Staatsverschuldung in % des BIP	57,3	56,1	84,5	56,4

\*Prognosen

Quellen: [Länderprofil](#) ; EU: Wechselkurs: 1 USD = 0,86 EUR (11.11.2025)

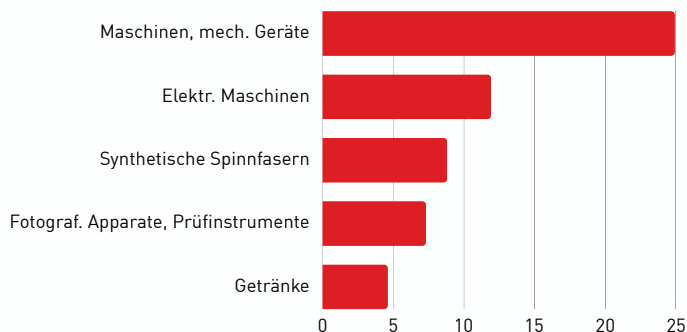
## Gesamteinnahmen und -ausgaben des Staates in % des BIP



\*Prognosen

Quellen: [Länderprofil](#) / Statistik Austria

## Top 5 Exportgüter 2024\*



\*Anteile an der Warenausfuhr insgesamt in % auf Basis HS 2-Steller

Quellen: [Länderprofil](#) / Statistik Austria

## Kennzahlenanalyse, Einschätzungen des Wirtschaftsdelegierten

Die makroökonomischen Daten sind sehr positiv und stabil. Trotz hohem Wirtschaftswachstum sind Staatsverschuldung, Budgetdefizit und Inflation auf niedrigem Niveau und das Pro-Kopf-Einkommen steigt kontinuierlich. Lediglich die Arbeitslosigkeit ist auf hohem Niveau, wobei die Regierung hier gegensteuert.



**Länderprofil**

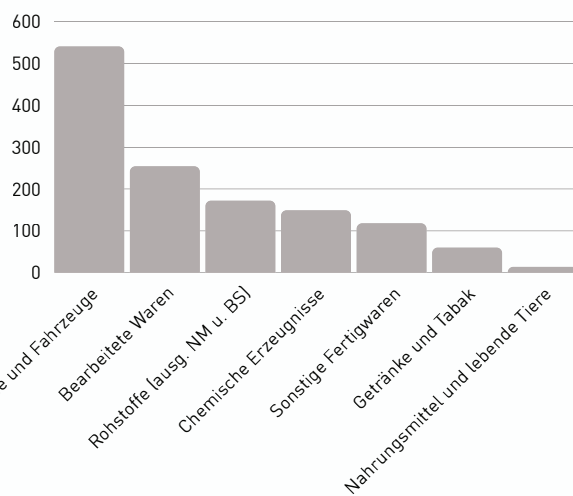
Interessieren Sie sich für weitere Kennzahlen?

Scannen Sie einfach diesen QR-Code, um das Länderprofil zu entdecken!

# Wirtschaftsbeziehungen mit Österreich

Die heimischen Exporte nach Indien sind 2024 um 2,6 % auf EUR 1,31 Mrd. gestiegen, während die Importe um 7,1 % auf EUR 1,50 Mrd. gestiegen sind. Im Zeitraum Januar-August 2025 haben diese um weitere 3,5% zugelegt. Das Handelsbilanzdefizit 2024 mit Indien betrug EUR 188 Mio. Die wichtigste Warengruppe Maschinen und Fahrzeuge (Motoren, Generatoren, Druckmaschinen, Maschinen für die Kunststoffindustrie, Metallbearbeitungsmaschinen, Pumpen, Kräne, Ventile, Armaturen, Getriebe, elektrische Schalttafeln, Isolationsdrähte, Batterien, PKWs, Kfz-Teile und Schienenfahrzeuge) ist um 10,9 % auf EUR 539,9 Mio. (Exportanteil 41 %) gestiegen; Rohstoffe (Spinnfasern, Schrott, Nadelholz) um 42,2 % auf EUR 172,0 Mio. (Exportanteil 13 %), sonstige Fertigwaren (Mess-, Prüf- und Kontrollgeräte, Kunststoffprodukte, Magnetbänder, orthopädische Apparate, Druckerzeugnisse) um 10,2 % auf EUR 117,9 Mio. (Exportanteil 9 %) und alkoholfreie Getränke um 44,2 % auf EUR 60,1 Mio. (Exportanteil 5 %).

Österreichische Warenexporte 2024 in Mio. EUR, gesamt 1.307 Mio. EUR

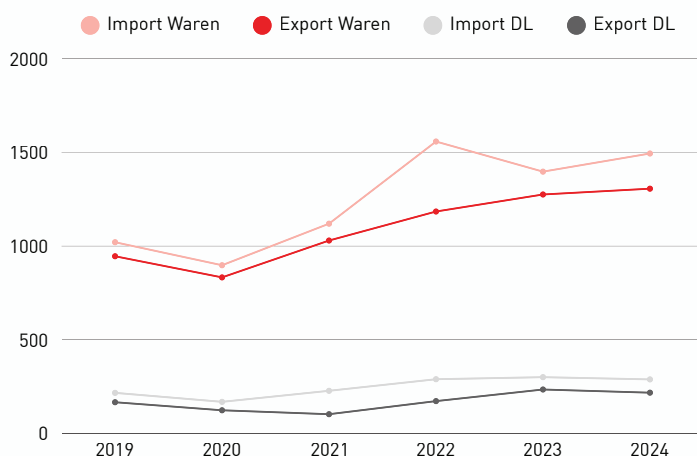


Quelle: Statistik Austria

Rückgänge gab es hingegen bei den folgenden Produktgruppen: „Bearbeitete Waren“ (Leder, Kautschukwaren, Papier und Pappe, Textilien, Feuerfestmaterial, Schleifsteine, Glaswaren, Eisen und Stahl, Nichteisenmetalle und Metallwaren) um -25,3 % auf EUR 253,9 Mio. (Exportanteil 19 %) sowie chemische Erzeugnisse (Chemikalien, Pharmazeutika, Kunststoffe und Insektizide) um -8,2 % auf EUR 148,9 Mio. (Exportanteil 11 %).

Derzeit bestehen in Indien 160 österreichische Niederlassungen, davon sind 65 Produktionsunternehmen, 45 im Bereich technischer Dienstleistungen und 50 Vertriebsbüros. Im jährlich erhobenen Global Business Barometer zeigt sich eine große Mehrheit der Niederlassungen mit der Wirtschaftsentwicklung als sehr zufrieden.

Österreichische Export- und Importentwicklung mit Indien in Mio. EUR



Quelle: Länderstrategie / Statistik Austria

Österreichisches Know-how genießt in Indien einen sehr guten Ruf und sowohl dem Export von Spitzen-Technologien als auch dem Technologietransfer kommt große Bedeutung zu. Ausgezeichnete Geschäftschancen bestehen in den Bereichen Industrie-Modernisierung (Anlagenbau, Automatisierung), Automotive/Mobility, Verkehrs-Infrastruktur (Schiene, Seilbahnen, Tunnelbau, Verkehrsmanagement), E-Wirtschaft, Erneuerbare Energien und im Bereich Smart & Green City (Urban & Umwelt-Technologie). Weiter noch in Spezialnischen wie Start-ups, Digitalisierung und Innovation sowie Bollywood-Film-Produktionen. Der enorme indische Fachkräfte- und Talent-Pool (Recruiting) gewinnt an Bedeutung.



## Zoll, Import & Export

Wir beraten Sie gerne zu den Zollbestimmungen und geben Ihnen Starthilfe bei Ihren ersten Auslandsgeschäften.

Mehr Informationen gibt es gleich hier.

# Top-B Branchen und Trends

## Wachsende Mittelschichte mit neuem Konsumverhalten und Talent-Pool

Die indische Mittelschicht ist von 19 % im Jahr 2015 auf 32 % im Jahr 2024 gewachsen und wird voraussichtlich bis 2030 47 % erreichen. Der Internationale Währungsfonds schätzt, dass das Pro-Kopf-Jahreseinkommen bis 2047 um 60 % auf 4.280 USD steigen wird. Mit diesem Wachstum verändert sich auch das Konsumverhalten: Die Menschen sind offener für neue Trends in den Bereichen Wohnen, Mode, Kunst und Kultur und schätzen zunehmend importierte Konsumgüter. Einkaufszentren und Supermärkte sind alltäglich geworden, und die Anforderungen an Infrastruktur und Gesundheitssysteme steigen. Auch ein stärkeres Umweltbewusstsein entsteht. Über 40 Mio. Studenten beginnen jährlich eine höhere Ausbildung – der Talent- und Fachkräfte-Pool wächst. Die wirtschaftliche Entwicklung führt auch zu einem Gesellschaftswandel mit einer Änderung der traditionellen Werte.

## StartUps – Innovation – Digitalisierung

Mit 110.000 StartUps ist Indien das drittgrößte Ökosystem der Welt und beherbergt 7.000 Forschungs- und Entwicklungszentren. Städte wie Bangalore und Hyderabad sind führend in IT-Dienstleistungen, FinTech, Cloud-Technologien, E-Health, Ed-Tech, Künstlicher Intelligenz und Biotechnologie. Indien ist zudem ein bedeutender Impfstoffproduzent und hat über 420 Satelliten für 34 Staaten gestartet. In der Digitalisierung nutzen 750 Millionen Konsumenten täglich Smartphones, und fast die Hälfte aller weltweiten Echtzeit-zahlungen wird über das UPI-System abgewickelt. Der E-Commerce-Bereich wächst rasant und wird von der Regierungsplattform „Open Network for Digital Commerce“ unterstützt. Indien fungiert als „globales Bürohaus“ mit 50 % der weltweit ausgelagerten Dienstleistungs-Hubs, die sich auf Künstliche Intelligenz, maschinelles Lernen und Datenanalyse konzentrieren; dies wird zunehmend auch für KMUs interessant.

## Infrastrukturausbau – Smart & Green City Projekte

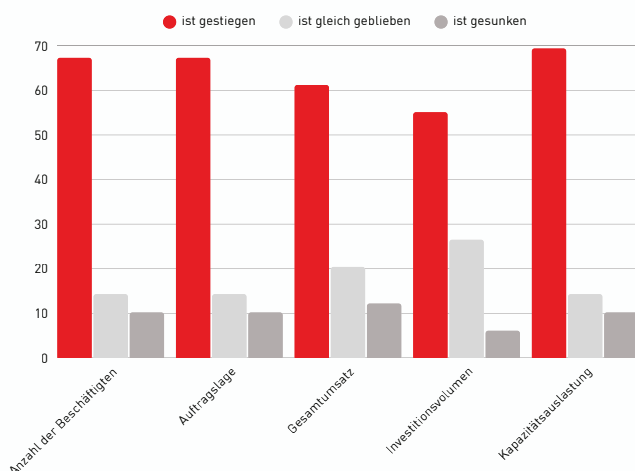
Der strategische Regierungsplan „Viksit Bharat“ zielt darauf ab, das Land bis 2047 mit Investitionen von jährlich etwa 120 Milliarden USD (3,4% des BIP) in die Infrastrukturentwicklung zu transformieren. Seit 2014 wurde das Autobahnnetz um 60 % erweitert und das Eisenbahnnetz täglich um 7,9 km ausgebaut. Auch die Hafenskapazität und die Anzahl der Flughäfen wurden verdoppelt, was die Logistikkosten senkt und die Wettbewerbsfähigkeit steigert. Die „Smart City Mission“ hat seit 2015 8.000 Stadtentwicklungsprojekte umgesetzt, um die Lebensqualität in den Städten zu verbessern. Die Regierung konzentriert sich auch auf Ausbildung, Landwirtschaft, Energiesicherheit, Wassermanagement, Katastrophenschutz, Tourismus, Forschung und Entwicklung sowie den Ausbau des Solarnetzwerks.

## „Make in India“ – Indien als globaler Produktionsstandort

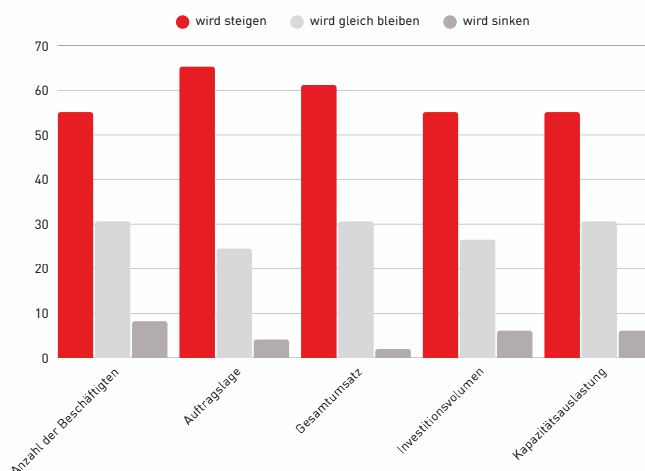
Indiens bedeutendste Industriesektoren umfassen Stahl, Erdöl, Chemie, Lebensmittel, Pharma, Zement, Automobil, Maschinenbau und Textil. Die „Make in India“-Initiative fördert die Industrieproduktion durch Protektionismus und Subventionen in Bereichen wie Automobil, Pharma, Elektronik, Solarpaneele und Lebensmittelverarbeitung. Logistikoptimierung, Ausbildungsinitiativen, Bürokratieabbau und Freihandelsabkommen sollen die wirtschaftlichen Rahmenbedingungen verbessern und Indien zu einem globalen Produktionsstandort machen.

# Einschätzungen zum Markt

## Stimmungsbarometer der Unternehmen in Indien



Quelle: WKÖ-Exportradar



### Input zur Umfrage der Auslandsniederlassungen

Wie beurteilen Sie folgende marktbezogenen Themen für den Wirtschaftsstandort im Land Ihrer Niederlassung? Anteil in %

Die Umfrage bei den österreichischen Niederlassungen in Indien zeichnet ein sehr positives Bild, was auch die allgemeine wirtschaftliche Aufbruchstimmung widerspiegelt. Der überwiegende Teil der Befragten bestätigt in den abgefragten Parametern eine positive Entwicklung und geht auch davon aus, dass sich zukünftig eine weitere Steigerungen ergeben.

## Dos and Don'ts

Indien ist als sehr gastfreundliches Land bekannt und Hauseinladungen sollten nur bei wirklich zwingenden Gründen abgelehnt werden.

Neben dem Gruß mit vor der Brust gefalteten Händen ("Namaste") ist zwischen Männern das Händeschütteln gebräuchlich. Frauen begrüßt man meist mit Namaste und durch eine kurze Verneigung. Als Ehrengast wird dem ausländischen Besucher oft eine Blumenkette um den Hals gelegt. Diese kann entweder sofort oder nach kurzem Tragen abgelegt werden. Es sollten unabsichtliche Berührung mit dem Schuh/Fuß vermieden werden.

Die zwanglose Unterhaltung, vor allem bei Abendeinladungen, erfolgt immer vor dem Essen, das spät serviert wird. Auf die verschiedenen Essgewohnheiten aus religiösen Gründen sollte auch bei einem Besuch eines indischen Geschäftsfreundes in Österreich geachtet werden. Unmittelbar nach dem Essen ist die Einladung im Normalfall zu Ende. Die österreichische Sitte des gemütlichen Plauderns nach dem Essen bei Kaffee oder Brandy ist in Indien nicht üblich.

Gastgeschenke sind in Indien durchaus üblich. Besonders gut kommen ausländische Produkte an (z.B. Porzellan, Kristall, Parfum, Cognac, etc.). Bei Alkoholgeschenken sollte vorab geklärt werden, ob der Gastgeber grundsätzlich Alkohol trinkt.

### Persönlicher Tipp des Wirtschaftsdelegierten:

Indien gehört zum polychronen Kulturkreis, wo die persönliche Kontaktpflege extrem wichtig ist.

Gastfreundschaft hat lange Tradition und wichtig ist ein respektvoller Umgang auf Augenhöhe.

Unangenehme Fragen zu Themen wie Armut, Kastenwesen oder auch Umweltverschmutzung sollten vermieden werden. Das Eintauchen in eine 5.000 Jahre alte schillernde und faszinierende Kultur ist für die meisten Besucher eine enorme Bereicherung.



# Wegbereiter vor Ort

AußenwirtschaftsCenter New Delhi  
66 Sunder Nagar  
110 003 New Delhi, Indien

Öffnungszeiten:

Montag bis Freitag 09:00-17:30

MEZ +4,5 Stunden | MESZ + 3,5 Stunden

T +91 11 43635020, 91 11 43635021

E [newdelhi@wko.at](mailto:newdelhi@wko.at)

W <https://www.wko.at/aussenwirtschaft/indien>



© www.studiohuger.at

WKÖ Wirtschaftsdelegierter

Mag. Hans-Jörg Hörtnagl

Jetzt vernetzen ([LinkedIn](#))

## Veranstaltungshighlights

**Municipalika Indien 2026** | 25.02.-27.02.2026 | New Delhi

Impulse für die urbane Zukunft – Innovationen für sichere, smarte und nachhaltige Städte

**Wirtschaftsmission Automotive Indien** | 09.03.-13.03.2026 | Chennai – Pune – New Delhi

Innovationen für eine nachhaltige und emissionsfreie Zukunft der Mobilität

**Zukunftsreise India Soft 2026** | 23.03.-26.03.2026 | New Delhi – Greater Noida

Mit österreichischer Innovationskraft auf die globale Bühne – Ihre Chance im Zukunftsmarkt Indien!

**Wirtschaftsmission Greentech India inklusive IFAT Mumbai 2026**

07.09.-11.09.2026 | New Delhi – Mumbai

Chancen für Recyclingtechnik & Abfallmanagement aus Österreich im bevölkerungsreichsten Land der Erde



**Entdecken Sie weitere  
Veranstaltungen mit Indien-Bezug!**  
Scannen Sie den QR-Code, um  
mehr zu erfahren!



Hören Sie rein: der **Podcast der  
AUSSENWIRTSCHAFT** zum Thema  
"Indien - ein Besuch im Subkontinent".



Schauen Sie rein: Melden Sie sich  
beim **AußenwirtschaftsCenter New  
Delhi** für den Newsletter an.



© 704452918 | stock.adobe.com



Hier scannen oder klicken  
und über unsere Services  
weltweit für Sie und Ihr  
Unternehmen informieren!

Weitere Informationen:

**Recht, Steuern & Investitionen**

**Zoll, Import & Export**

**Reisen und vor Ort**



#### Disclaimer

Hinweis zu den gesetzlichen Grundlagen der Beratungs- und Informationspflichten der Außenwirtschaftsorganisation der Wirtschaftskammer Österreich und ihren AußenwirtschaftsCentern.

#### IMPRESSUM

Das Werk ist urheberrechtlich geschützt. Alle Rechte, insbesondere die Rechte der Verbreitung, der Vervielfältigung, der Übersetzung, des Nachdrucks und die Wiedergabe auf fotomechanischem oder ähnlichem Wege durch Fotokopie, Mikrofilm oder andere elektronische Verfahren sowie der Speicherung in Datenverarbeitungsanlagen bleiben, auch bei nur auszugsweiser Verwertung, der Wirtschaftskammer Österreich – AUSSENWIRTSCHAFT AUSTRIA vorbehalten. Die Wiedergabe mit Quellenangabe ist vorbehaltlich anderslautender Bestimmungen gestattet. Es wird darauf hingewiesen, dass alle Angaben trotz sorgfältiger Bearbeitung ohne Gewähr erfolgen und eine Haftung der Wirtschaftskammer Österreich – AUSSENWIRTSCHAFT AUSTRIA ausgeschlossen ist. Darüber hinaus ist jede gewerbliche Nutzung dieses Werkes der Wirtschaftskammer Österreich – AUSSENWIRTSCHAFT AUSTRIA vorbehalten.

© AUSSENWIRTSCHAFT AUSTRIA DER WKÖ

Offenlegung nach § 25 Mediengesetz i.d.g.F.

Herausgeberin, Medieninhaberin (Verlegerin) und Herstellerin: WIRTSCHAFTSKAMMER ÖSTERREICH / AUSSENWIRTSCHAFT AUSTRIA Wiedner Hauptstraße 63, 1045 Wien

Redaktion: AUSSENWIRTSCHAFTSCENTER NEW DELHI

T +91 11 43635020

E [newdelhi@wko.at](mailto:newdelhi@wko.at)

W <https://www.wko.at/aussenwirtschaft/indien>

EIN SERVICE DER AUSSENWIRTSCHAFT AUSTRIA