

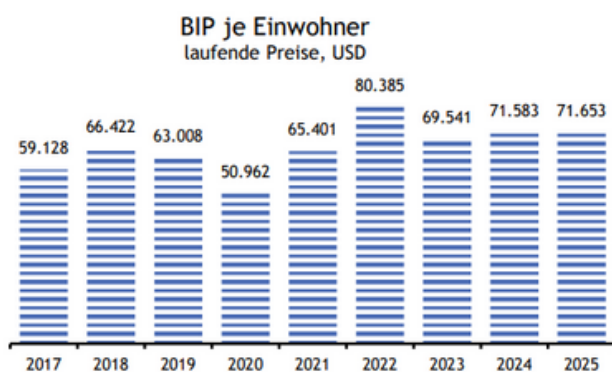
# KATAR WIRTSCHAFTSBERICHT

AUSSENWIRTSCHAFTSCENTER DOHA  
OKTOBER 2025

## Highlights

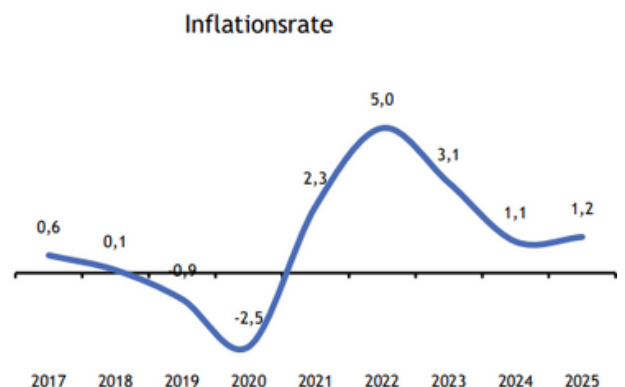
- Katar steht vor einem erneuten Wirtschaftsaufschwung
- Weiterhin klare Abhängigkeit von Öl und Gas, Diversifizierung gewinnt an Fahrt
- Infrastruktur & Investitionen – Weitere Impulse nötig, Fokus auf Freizonen und strategische Projekte

BIP Wachstumsrate



Quelle: Länderprofil / Statistik Austria

Inflationsrate



Quelle: Länderprofil / Statistik Austria

# Aktuelles aus der katarischen Wirtschaft

## Strategische Investitionen in KI

Parallel zu den Entwicklungen im Energiesektor stärkt Katar seine Rolle als Investor in Schlüsseltechnologien. Die Qatar Investment Authority (QIA) beteiligte sich 2025 an einer Finanzierungsrunde des US-amerikanischen KI-Unternehmens Anthropic, einem führenden Anbieter generativer KI-Modelle. Diese Investition verfolgt das Ziel, den Zugang zu innovativen Märkten zu sichern und die Wirtschaft über den Energiesektor hinaus zu diversifizieren.

## Ammonia 7

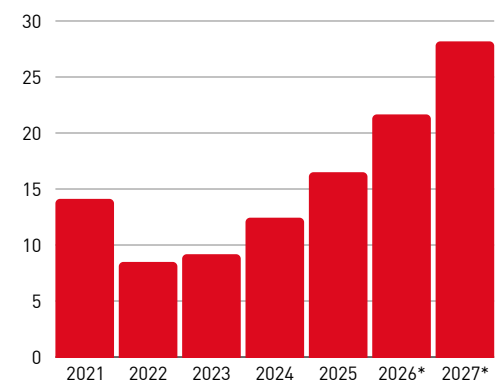
Ein zentrales Infrastrukturprojekt Katars ist der Bau der weltweit größten blauen Ammoniak-Anlage in der Mesaieed Industrial City, realisiert durch QatarEnergy. Mit einer geplanten Produktionskapazität von 1,2 Millionen Tonnen pro Jahr und einem Investitionsvolumen von rund 4,4 Milliarden QAR soll die Anlage im Jahr 2026 in Betrieb genommen werden.

Die Besonderheit liegt in der Kombination von Ammoniakproduktion mit Carbon Capture and Storage (CCS)-Technologie, wodurch jährlich etwa 1,5 Millionen Tonnen CO<sub>2</sub> abgeschieden und gespeichert werden können. Zusätzlich wird die Anlage mit über 35 Megawatt Solarstrom aus der nahegelegenen Solarfarm in Mesaieed versorgt, womit eine direkte Integration erneuerbarer Energien in den Produktionsprozess erfolgt.

Ziel dieses Projekts ist es, die Position Katars im Bereich kohlenstoffarmer Energieträger zu stärken.

Quelle: [qafco.qa](https://qafco.qa)

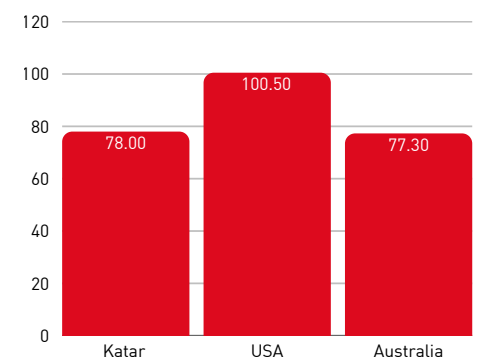
Wachstum des KI-Marktes  
im GCC-Raum (QAR Bn)



Quelle: Statista

\*Prognose

Top 3 LNG-Exporteure (2025,  
Mio. Tonnen)



Quelle: EIU



**WKÖ-Export radar**

Vergleichen Sie Wirtschaftskennzahlen und Warenströme weltweit und analysieren Sie Marktchancen für Ihr Produkt! Scannen Sie den QR-Code um loszulegen.

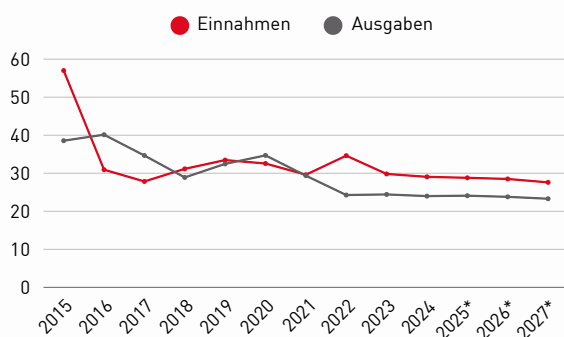
# Kennzahlenanalyse

Wirtschaftskennzahlen	Katar 2023	Katar 2024	EU-Vergleich 2024	Katar 2025*
Veränderungen des realen BIP % zum Vorjahr	4,2	2,4	0,6	2,4
Bruttoinlandsprodukt, lauf. Preise in Mrd. USD	213,0	221,5	18.347,4	222,8
BIP je Einwohner, lauf. Preise in 1000 USD	69,5	71,6	46,6	71,7
BIP je Einwohner, KKP in USD	128.919	126.110	56.964	/
Inflationsrate in % zum Vorjahr	3,1	1,1	6,3	1,2
Arbeitslosenquote in % Erwerbsbev. 15-64	0,1	0,1	6,1	/
Budgetsaldo des Staates in % des BIP	5,5	0,7	-3,1	0,0
Staatsverschuldung in % des BIP	43,7	40,8	83,3	40,5

\*Prognosen

Quellen: [Länderprofil](#) / Statistik Austria

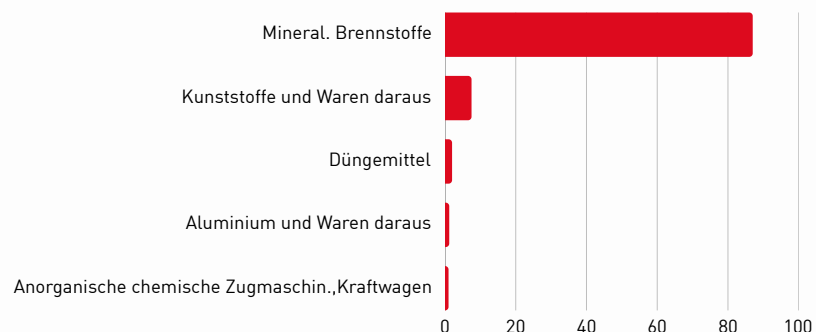
## Gesamteinnahmen und -ausgaben des Staates in % des BIP



\*Prognosen

Quellen: [Länderprofil](#) / Statistik Austria

## Top 5 Exportgüter\*



\*Anteile an der Warenausfuhr insgesamt in % auf Basis HS 2-Steller

Quellen: [Länderprofil](#) / Statistik Austria

## Kennzahlenanalyse, Einschätzungen des Wirtschaftsdelegierten

Katar zählt mit einem der weltweit höchsten BIP pro Kopf zu den reichsten Ländern der Welt. Als einer der größten Flüssiggasexporteure der Welt, ist die katarische Wirtschaft sehr stark von fossilen Brennstoffen abhängig. Um die Abhängigkeit zu reduzieren, strebt man in den nächsten Jahren große Investitionen zur Diversifikation der Wirtschaft an.

Die gestiegene Nachfrage nach Gas aufgrund des russischen Angriffskriegs wird sich vermutlich auch in den nächsten Jahren positiv auf die Wirtschaftsleistung auswirken, wobei nach Fertigstellung des North Field Projekts im Jahr 2026/2027 von einem zusätzlichen Boost auszugehen ist. Es ist zu erwarten, dass bis zu 15 % der Exporte nach Europa gehen werden.



**Länderprofil**

Interessieren Sie sich für weitere Kennzahlen?

Scannen Sie einfach diesen QR-Code, um das Länderprofil zu entdecken!

# Wirtschaftsbeziehungen mit Österreich

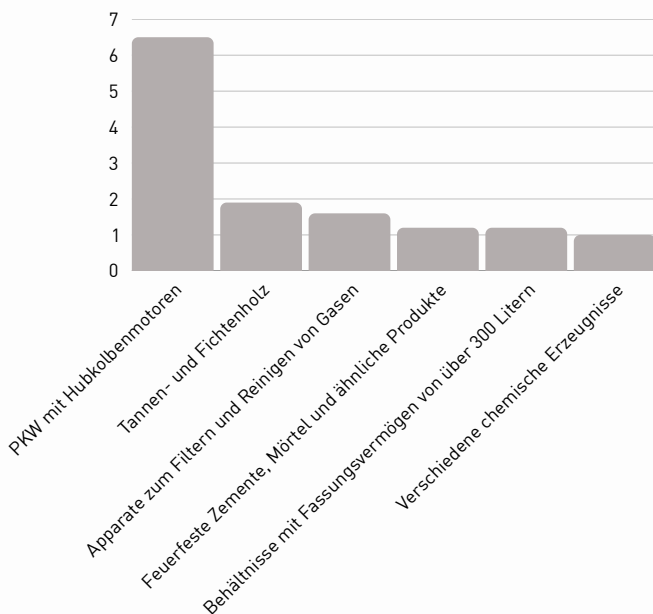
Die österreichischen Exporte nach Katar haben sich nach pandemiebedingten Einbrüchen in den Jahren 2020–2023 wieder stabilisiert. Während die Exporte 2020 aufgrund der Corona-Pandemie rund 38 Mrd. EUR betrugen, erholten sie sich 2022 auf knapp über 100 Mrd. EUR. Im Jahr 2023 fiel der Export erneut auf rund 58 Mrd. EUR, was vor allem auf Einmaleffekte zurückzuführen war. 2024 stiegen die Exporte wieder auf über 60 Mrd. EUR.

Im Zeitraum Jänner bis Juni 2025 belief sich der österreichische Warenexport nach Katar auf insgesamt 33,26 Mio. EUR und lag damit um 19,4 % über dem Vergleichszeitraum des Vorjahres [27,85 Mio. EUR].

Zu den wichtigsten Exportgütern im ersten Halbjahr 2025 gehörten PKW mit Hubkolbenmotoren über 3.000 cm<sup>3</sup> [6,5 Mio. EUR; + 100,0 %], Tannen- und Fichtenholz [1,9 Mio. EUR; + 137,4 %], Apparate zum Filtern und Reinigen von Gasen [1,6 Mio. EUR; + 8.653,0 %], feuerfeste Zemente, Mörtel und ähnliche Produkte [1,2 Mio. EUR; + 108,6 %] sowie Behältnisse mit einem Fassungsvermögen von über 300 Litern [1,2 Mio. EUR; + 15.286,8 %].

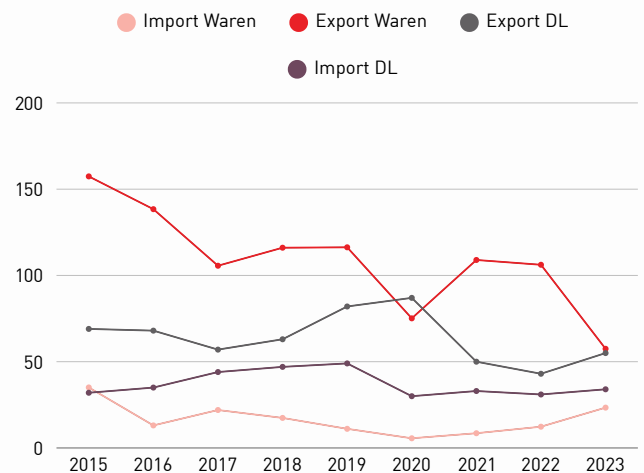
Die Qualität österreichischer Produkte und die Nachfrage nach technischen Dienstleistungen im Projektgeschäft eröffnen zudem weiterhin interessante Geschäftschancen, insbesondere im Kontext der wirtschaftlichen Diversifizierung und nachhaltigen Entwicklung Katars.

Österreichische Warenexporte 2025 in Mio. EUR, gesamt 33,2 Mio. EUR



Quelle: Statistik Austria

Österreichische Export- und Importentwicklung mit Katar in Mio. EUR



Quelle: Statistik Austria



## Zoll, Import & Export

Wir beraten Sie gerne zu den Zollbestimmungen und geben Ihnen Starthilfe bei Ihren ersten Auslandsgeschäften. Mehr Informationen gibt es gleich hier.

# Top-Themen

## National Vision 2030

Die Qatar National Vision zielt darauf ab, Katar bis 2030 in ein fortgeschrittenes Land zu entwickeln, das in der Lage ist seinen eigenen Fortschritt zu erhalten und einen hohen Lebensstandard für alle Einwohner zu gewährleisten. Die Qatar National Vision 2030 plant, erzielte Überschüsse aus dem Energiesektor gezielt in die Diversifizierung und Industrialisierung der Wirtschaft zu investieren.

Durch wirtschaftliche Diversifikation soll die Wettbewerbsfähigkeit langfristig gesichert werden. Die aktuell hohen Gaspreise sollten die Diversifikationsbemühungen Katars begünstigen.

Derzeit orientieren sich die Investitionen noch stark an den Bereichen Bau und Infrastruktur sowie an energieintensiven Industriezweigen. Langfristig sollen günstigere Bedingungen für Unternehmen geschaffen werden, welche zu mehr Investitionen und Betriebsansiedelungen führen sollen.

## Digitalisierung Katars

Katar treibt im Rahmen der National Vision 2030 die Digitalisierung konsequent voran. Mit dem Programm TASMU – Smart Qatar werden digitale Lösungen in Bereichen wie Gesundheit, Transport und Bildung gefördert. Der Ausbau von 5G-Netzen, Rechenzentren und Cloud-Diensten soll Doha zu einem regionalen Hub für digitale Innovation machen. Gleichzeitig entstehen neue Arbeitsmöglichkeiten im IT- und Technologiebereich, insbesondere in den Bereichen Datenanalyse und Cybersicherheit.

## Tourismus und Infrastrukturentwicklung

Im Rahmen der Nationalen Tourismusstrategie 2030 investiert Katar gezielt in den Ausbau seiner touristischen Infrastruktur, um sich als führendes Reiseziel der Region zu positionieren. Zu den zentralen Projekten zählen Khor Al Udaid (Inland Sea), das bis 2029 als einzigartiges Wüsten- und Naturerlebnis entwickelt wird, sowie das Küstenresort Simaisma, das bis 2030 hochwertige Strand- und Freizeitangebote bereitstellen soll. Parallel dazu unterstützt die Public Works Authority (Ashghal) den Ausbau von Straßen und öffentlichen Einrichtungen (80 Mrd. QAR, 2025–2029), während Invest Qatar ein 1-Milliarde-USD-Investitionsprogramm für den Tourismussektor bereitstellt. Diese Maßnahmen steigern die touristische Attraktivität Katars und schaffen langfristige Chancen für internationale Unternehmen im Bau-, Dienstleistungs- und Veranstaltungsbereich.

## Ausbau der Selbstversorgung

Aufgrund der Erfahrungen während der Blockade Katars von 2017 - 2021 hat Katar seine Lieferketten über die Türkei und den Iran diversifiziert. Zudem wurde der Aufbau eigener Produktionskapazitäten – vor allem im Lebensmittelbereich – stark vorangetrieben.

Es wird davon ausgegangen, dass Importe wieder zunehmen werden, das Land wird in Zukunft dennoch stärker auf Selbstversorgung setzen.

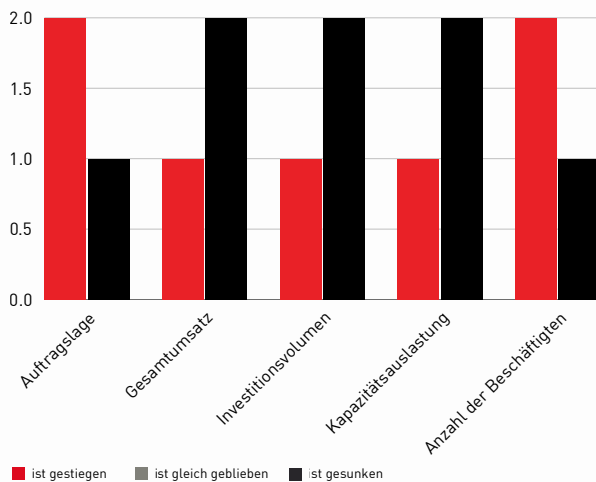
## Chancen für österreichische Unternehmen

Geschäftsmöglichkeiten werden insbesondere in den Bereichen Energie, Bau & Infrastruktur, Medizin, Digitalisierung, Nachhaltigkeit und High-Tech gesehen.

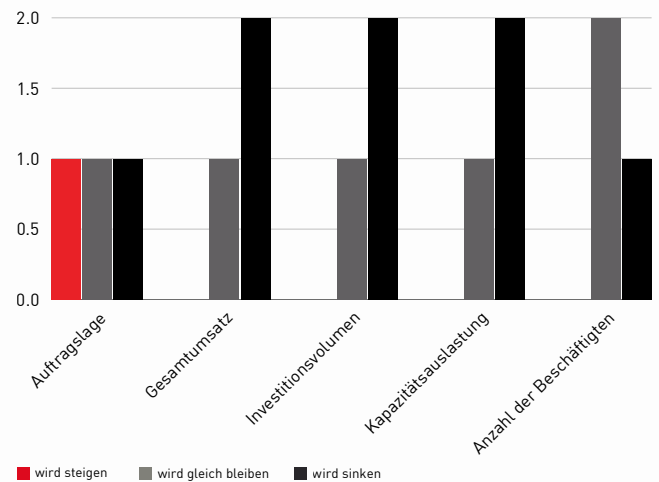
# Einschätzungen zum Markt

## Global Business Barometer in Katar

Unsere jährliche Umfrage unter den österreichischen Auslandsniederlassungen



Quelle: Global Business Barometer 2025



### Input zur Umfrage der Auslandsniederlassungen

Die Ergebnisse zeigen den hohen Schwierigkeitsgrad des Marktes in Katar und die derzeitigen Erwartung neuer wirtschaftlicher Impulse auf die seit Ende der Fußball WM 2022 gehofft wird.

## Dos and Don'ts

Die Begrüßung erfolgt generell mit Handschlag. Als Mann sollte man einer katarischen Frau im Zweifelsfall nicht die Hand geben, es sei denn man weiß, dass diese einen Handschlag akzeptiert.

Gegenstände und Dokumente (z.B. Visitenkarten oder Geschenke) sollten nur mit der rechten Hand überreicht werden. Ein angebotenes Getränk (z.B. Kaffee, Tee, Wasser) sollte akzeptiert werden.

Persönliche Treffen bzw. Meetings sind schwer zu organisieren und werden oft kurzfristig verschoben. Frauen müssen sich nicht verschleiern. Allgemein sollte die Bekleidung die Schultern und Knie bzw. Beine bedecken.

Persönlicher Tipp des Wirtschaftsdelegierten:

WhatsApp kann als Kommunikationsmittel gut verwendet werden, allerdings ist anzumerken, dass unter Umständen ein VPN zur einwandfreien Nutzung für Gespräche notwendig ist.

Das Mobile Daten-Roaming sollte bereits vor der Ankunft in Katar ausgeschaltet werden, da es ansonst innerhalb kürzester Zeit zu hohen Kosten kommen kann.

Die Verwendung von Uber ist in Doha sehr verbreitet und preiswert. Für Fahrten vom Hamad International Airport ist jedoch meist ein Standard-Karwa-Taxi günstiger, da am Flughafen derzeit nur Uber Black oder UberXL verfügbar sind.

# Wegbereiter vor Ort

AußenwirtschaftsCenter Doha  
Austrian Embassy - Commercial Section  
Palm Tower B, Floor 33  
West Bay, Doha  
Katar

Öffnungszeiten:

Montag bis Donnerstag 08:00 - 16:00

Freitag und Samstag geschlossen

Sonntag 08:00 - 16:00

MEZ +2 Stunden | MESZ +1 Stunde

E [doha@wko.at](mailto:doha@wko.at)

W <https://wko.at/aussenwirtschaft/qa>

## Veranstaltungshighlights

**Project Qatar**, 18. - 20. Mai 2026, Doha  
Internationale Fachmesse für Bautechnologie und Baumaterialien

**Hospitality Qatar**, Oktober 2026, Doha  
Exklusive und am längsten stattfindende internationale Gastgewerbe- und HoReCa-Messe Katars


**Medicare Qatar**, Oktober 2026, Doha  
Führende Fachmesse für Medizin und Gesundheitswesen, die innovative Lösungen und neueste Technologien der Branche präsentiert



Entdecken Sie weitere  
**Veranstaltungen** mit Katar-Bezug!  
Scannen Sie den QR-Code, um  
mehr zu erfahren!

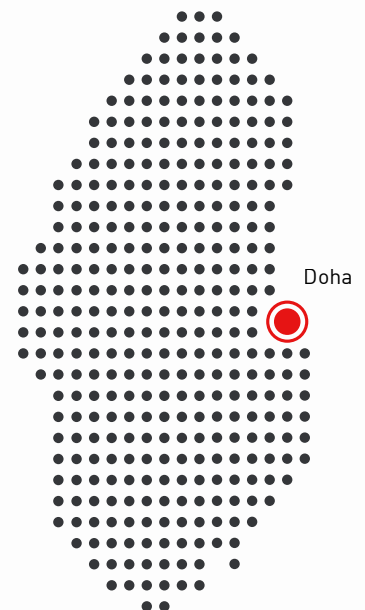


Hören Sie rein: der **Podcast der**  
**AUSSENWIRTSCHAFT** zum Thema  
"KATAR – mit Sport in die Welt".



© www.studiohuger.at

WKÖ Wirtschaftsdelegierter  
Mag. Andreas Stauber, MA  
Jetzt vernetzen ([LinkedIn](#))



© 704453198 | stock.adobe.com



Hier scannen oder klicken  
und über unsere Services  
weltweit für Sie und Ihr  
Unternehmen informieren!

Weitere Informationen:

**Recht, Steuern &**

**Investitionen**

**Zoll, Import & Export**

**Reisen & vor Ort**





#### Disclaimer

Hinweis zu den gesetzlichen Grundlagen der Beratungs- und Informationspflichten der Außenwirtschaftsorganisation der Wirtschaftskammer Österreich und ihren AußenwirtschaftsCentern.

#### IMPRESSUM

Das Werk ist urheberrechtlich geschützt. Alle Rechte, insbesondere die Rechte der Verbreitung, der Vervielfältigung, der Übersetzung, des Nachdrucks und die Wiedergabe auf fotomechanischem oder ähnlichem Wege durch Fotokopie, Mikrofilm oder andere elektronische Verfahren sowie der Speicherung in Datenverarbeitungsanlagen bleiben, auch bei nur auszugsweiser Verwertung, der Wirtschaftskammer Österreich – AUSSENWIRTSCHAFT AUSTRIA vorbehalten. Die Wiedergabe mit Quellenangabe ist vorbehaltlich anderslautender Bestimmungen gestattet. Es wird darauf hingewiesen, dass alle Angaben trotz sorgfältiger Bearbeitung ohne Gewähr erfolgen und eine Haftung der Wirtschaftskammer Österreich – AUSSENWIRTSCHAFT AUSTRIA ausgeschlossen ist. Darüber hinaus ist jede gewerbliche Nutzung dieses Werkes der Wirtschaftskammer Österreich – AUSSENWIRTSCHAFT AUSTRIA vorbehalten.

© AUSSENWIRTSCHAFT AUSTRIA DER WKÖ

Offenlegung nach § 25 Mediengesetz i.d.g.F.

Herausgeberin, Medieninhaberin (Verlegerin) und Herstellerin: WIRTSCHAFTSKAMMER ÖSTERREICH / AUSSENWIRTSCHAFT AUSTRIA Wiedner Hauptstraße 63, 1045 Wien

Redaktion: AUSSENWIRTSCHAFTSCENTER DOHA

E [doha@wko.at](mailto:doha@wko.at)

W <https://www.wko.at/aussenwirtschaft/qa>

EIN SERVICE DER AUSSENWIRTSCHAFT AUSTRIA