



# **Lehrlingsstatistik 2019**

## **Vorarlberg**

# Inhaltsverzeichnis

Die wichtigsten Kennzahlen	3
Übersicht nach Art der Ausbildung	4
Entwicklung der Gesamt-Lehrlingszahl	5
Entwicklung der Lehrlingszahl im 1. Lehrjahr	6
Anteil der Lehreintritte an der Zahl der 15-Jährigen	7
Schulbildung der Lehrbeginner	9
Lehrlinge nach Sparten gesamt	11
Lehrlinge nach Sparten im 1. Lehrjahr	13
Lehrlinge nach Staatsbürgerschaft	15
Lehrlinge mit nicht-österr. Staatsbürgerschaft	16
Top Ten Lehrberufe	17
Mädchen in Männerberufen	18
Lehrbetriebe	19
Lehrlinge in den Bundesländern	21
Prüfungstatistik	24
Gesamtübersicht nach Sparten, Lehrjahr und Geschlecht	25
Lehrlingsstand in den Sparten seit 1970	26
Lehreintritte in den Sparten seit 1970	27
Lehrlinge nach Fachgruppen und Lehrberufen, gegliedert nach Lehrjahr und Geschlecht	28
Lehrabschlussprüfungen	52
Lehrabschlussprüfungen (ausnahmsweise Zulassung)	58

## Die wichtigsten Kennzahlen der Lehrlingsstatistik 2019

119 Personen absolvieren ihre Ausbildung gemäß § 8b(2) Berufsausbildungsgesetz in der sogenannten Teilqualifikation.

Ende 2019 standen 7115 Lehrlinge in Ausbildung. Das ist eine Differenz von 68 (0,96%) zum Vorjahr.

Im Jahr 2019 wurden 3408 neue Lehrverträge abgeschlossen (-3,67%).

Im ersten Lehrjahr gibt es 2184 Lehrlinge (-1,75%).

50,45% der Jugendlichen haben sich für eine Lehre entschieden, 67,49% der Burschen, und 32,96% der Mädchen. Vorarlberg ist damit weiterhin das Bundesland mit der höchsten Lehrlingsquote in Österreich.

36,58% der Lehrlinge kommen aus der Polytechnischen Schule, 31,09% aus der neuen Mittelschule, der Haupt- oder Sonstigen Schulen, 25,23% aus BMS, BHS und AHS.

45,96% der Lehrlinge werden im Gewerbe und Handwerk ausgebildet.

Der Ausländeranteil bei den Lehrlingen ist mit 15,56% etwas höher als im Vorjahr.

Bei den weiblichen Lehrlingen werden 57,83% in den zehn beliebtesten Lehrberufen ausgebildet. Bei den männlichen Lehrlingen finden sich 64,91% in den zehn beliebtesten Lehrberufen.

1835 Betriebe bilden Lehrlinge aus. Davon sind (134) Unternehmen aus einem Bereich außerhalb der Wirtschaftskammer.

## Lehrlingsstand am 31.12.2019 nach Art der Ausbildung\*

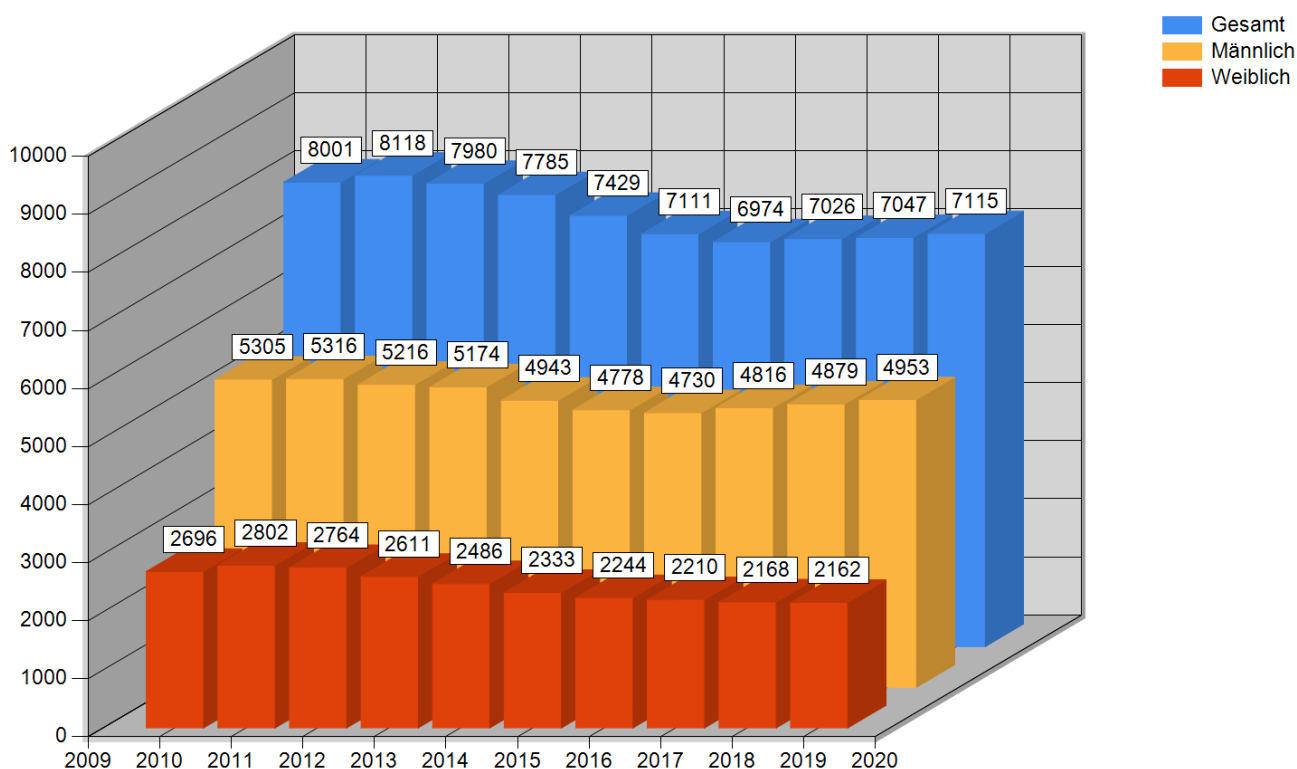
Art der Ausbildung	1. Lehrjahr			2. Lehrjahr			3. Lehrjahr			4. Lehrjahr			Gesamt		
	m	w	ges.	m	w	ges.	m	w	ges.	m	w	ges.	m	w	ges.
<b>§ 1 BAG</b>	1391	661	2052	1320	706	2026	1266	618	1884	750	94	844	4727	2079	6806
<b>§ 8b (1) BAG (verl. Lehrzeit)</b>	89	43	132	93	31	124	39	9	48	5	0	5	226	83	309
<b>§ 8b (1) BAG (Teilqualifikation)*</b>	42	22	64	21	12	33	17	5	22	0	0	0	80	39	119
<b>Summen</b>	<b>1522</b>	<b>726</b>	<b>2248</b>	<b>1434</b>	<b>749</b>	<b>2183</b>	<b>1322</b>	<b>632</b>	<b>1954</b>	<b>755</b>	<b>94</b>	<b>849</b>	<b>5033</b>	<b>2201</b>	<b>7234</b>

<b>zum Vergleich: Summen Vorjahr</b>	<b>1518</b>	<b>755</b>	<b>2273</b>	<b>1431</b>	<b>717</b>	<b>2148</b>	<b>1284</b>	<b>626</b>	<b>1910</b>	<b>724</b>	<b>106</b>	<b>830</b>	<b>4957</b>	<b>2204</b>	<b>7161</b>
--------------------------------------	-------------	------------	-------------	-------------	------------	-------------	-------------	------------	-------------	------------	------------	------------	-------------	-------------	-------------

Veränderung zum Vorjahr															
absolut	4	-29	-25	3	32	35	38	6	44	31	-12	19	76	-3	73
in %	0,26	-3,84	-1,1	0,21	4,46	1,63	2,96	0,96	2,3	4,28	-11,32	2,29	1,53	-0,14	1,02

\* Da die Ausbildungsverträge in der Teilqualifikation statistisch erstmals 2010 erfasst wurden, sind diese in den folgenden Tabellen zwecks besserer Vergleichbarkeit zu den Vorjahren nicht mehr enthalten. Eine Ausnahme stellen die Grafiken der Bundesländerzahlen dar, weil die Teilqualifikanten auch in den Gesamtzahlen der anderen Bundesländer enthalten sind.

# Zahl der Lehrlinge 2010 - 2019



Jahr	Männlich	Weiblich	Gesamt
2010	5305	2696	8001
2011	5316	2802	8118
2012	5216	2764	7980
2013	5174	2611	7785
2014	4943	2486	7429
2015	4778	2333	7111
2016	4730	2244	6974
2017	4816	2210	7026
2018	4879	2168	7047
2019	4953	2162	7115

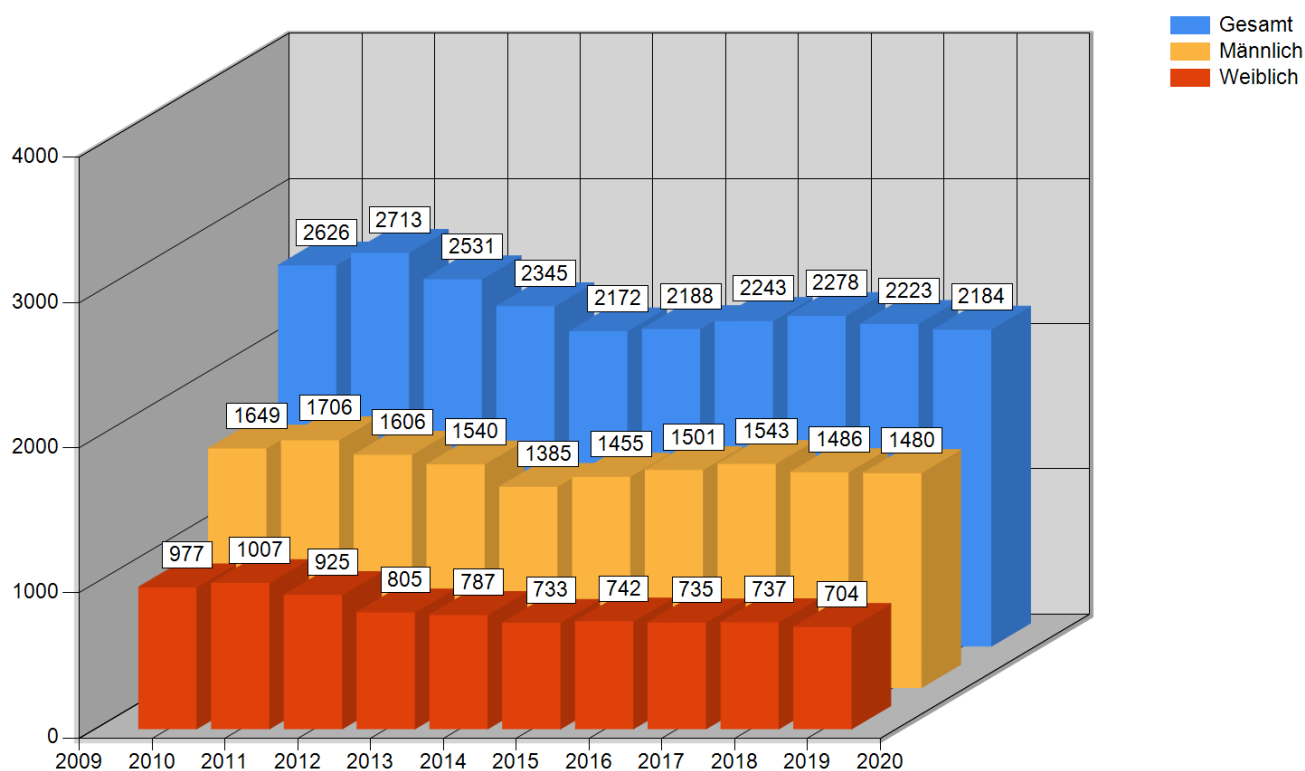
Veränderung 2018/2019 absolut	74	-6	68
Veränderung 2018/2019 in %	1,52	-0,28	0,96

Mit 31.12.2019 stehen insgesamt 7115 Personen in einem aufrechten Lehrverhältnis;  
Das ist eine Differenz von 68 Personen gegenüber dem Vorjahr.

Im Vergleich zu der Anzahl der Lehrlinge vor 10 Jahren (8001) bedeutet dies  
eine Differenz von -886 Personen (-11,07%).

Bei weiblichen Lehrlingen ist die Differenz im Vergleich zum Vorjahr -6.

# Lehrlinge im 1. Lehrjahr (2010 - 2019)



Jahr	Männlich	Weiblich	Gesamt
2010	1649	977	2626
2011	1706	1007	2713
2012	1606	925	2531
2013	1540	805	2345
2014	1385	787	2172
2015	1455	733	2188
2016	1501	742	2243
2017	1543	735	2278
2018	1486	737	2223
2019	1480	704	2184

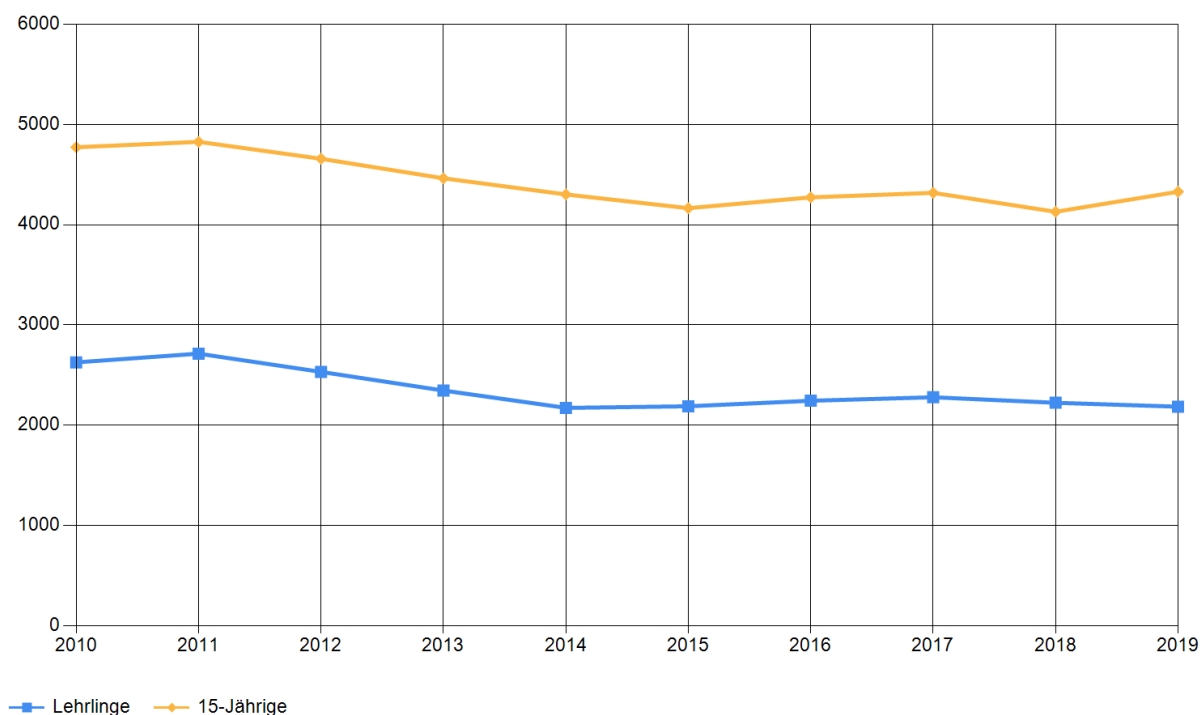
Veränderung 2018/2019 absolut	-6	-33	-39
Veränderung 2018/2019 in %	-0,4	-4,48	-1,75

Im abgelaufenen Jahr wurden insgesamt (also in allen Lehrjahren zusammen) 3408 Lehrverträge abgeschlossen; gegenüber dem Vorjahr bedeutet dies eine Differenz von -130.

Im ersten Lehrjahr wurden im vergangenen Jahr 2184 neue Lehrverträge abgeschlossen, was einer Differenz von -39 Neueinstellungen entspricht.

Im Vergleich zum Wert des Jahres 2010 liegt die Anzahl der Lehrlinge im ersten Lehrjahr bei einer Differenz von -442 Personen oder -16,83%.

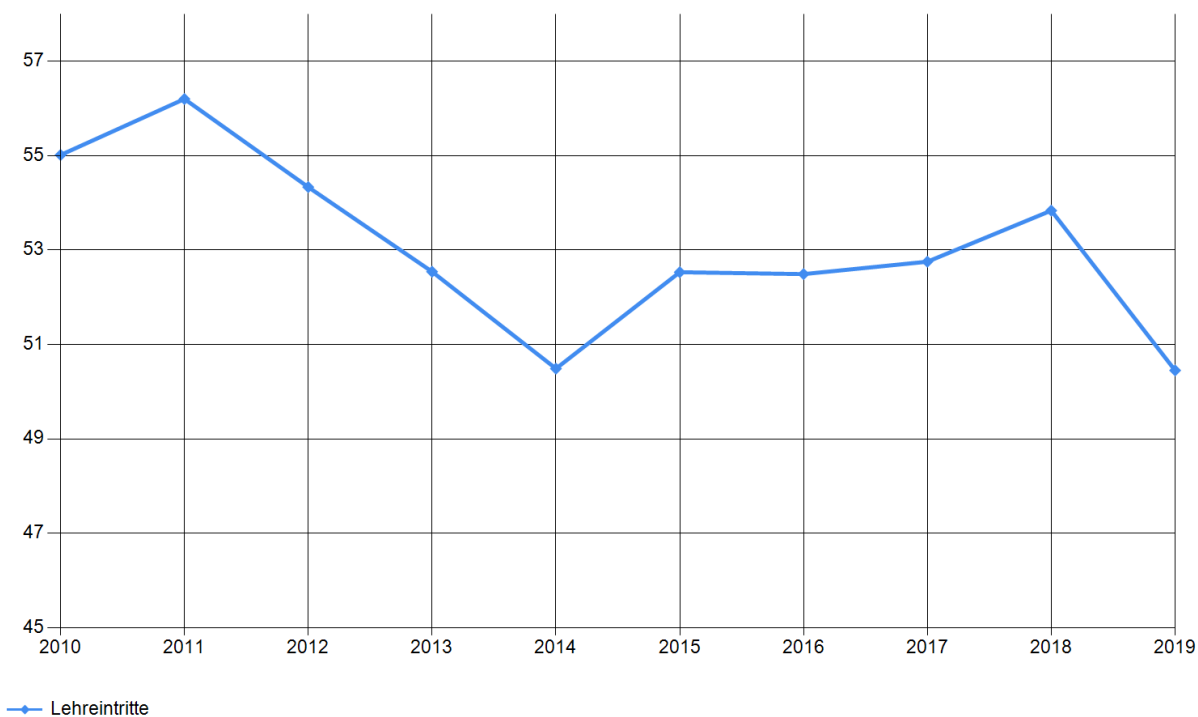
## Vergleich 15-Jährige im Jahr 2019 und Lehreintritte



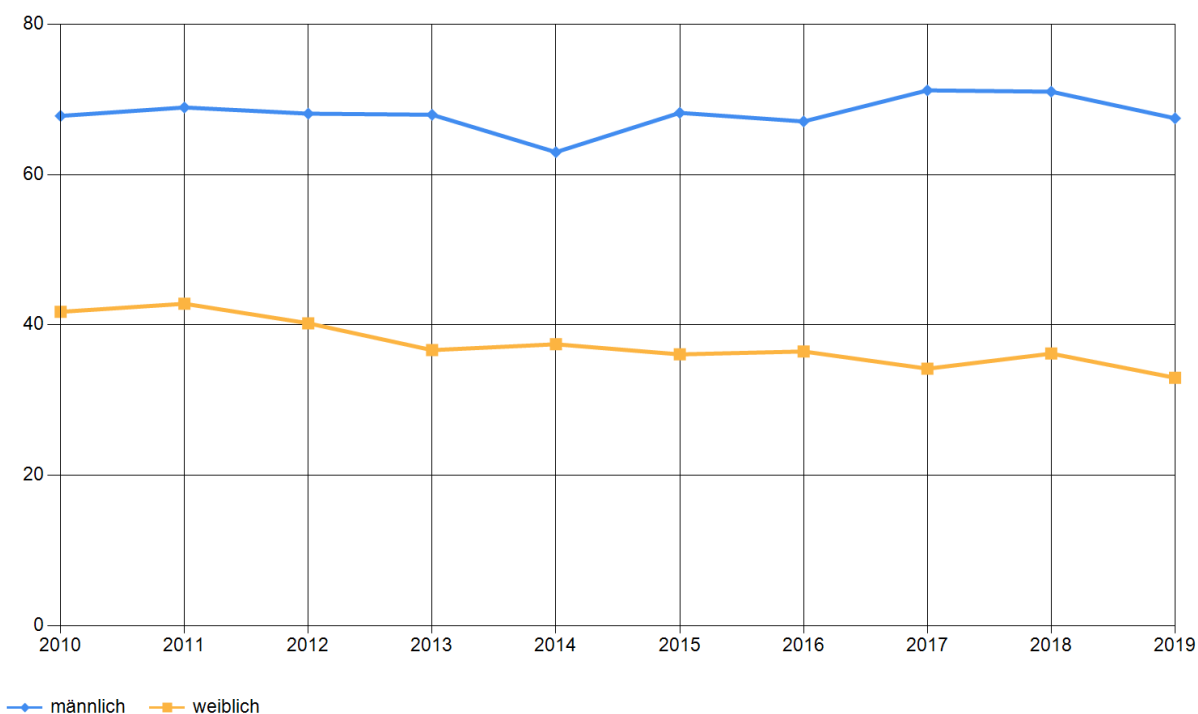
Jahr	15-Jährige *)			Lehreintritte					
	m	w	Ges.	m	in %	w	in %	Ges.	in %
2010	2432	2341	4773	1649	67,80	977	41,73	2626	55,02
2011	2475	2352	4827	1706	68,93	1007	42,81	2713	56,20
2012	2358	2300	4658	1606	68,11	925	40,22	2531	54,34
2013	2266	2197	4463	1540	67,96	805	36,64	2345	52,54
2014	2199	2103	4302	1385	62,98	787	37,42	2172	50,49
2015	2133	2032	4165	1455	68,21	733	36,07	2188	52,53
2016	2238	2035	4273	1501	67,07	742	36,46	2243	52,49
2017	2167	2151	4318	1543	71,20	735	34,17	2278	52,76
2018	2092	2037	4129	1486	71,03	737	36,18	2223	53,84
2019	2193	2136	4329	1480	67,49	704	32,96	2184	50,45

\*) Quelle Statistik Austria

## Anteil der Lehreintritte (2010 - 2019) an der Zahl der 15-Jährigen in %



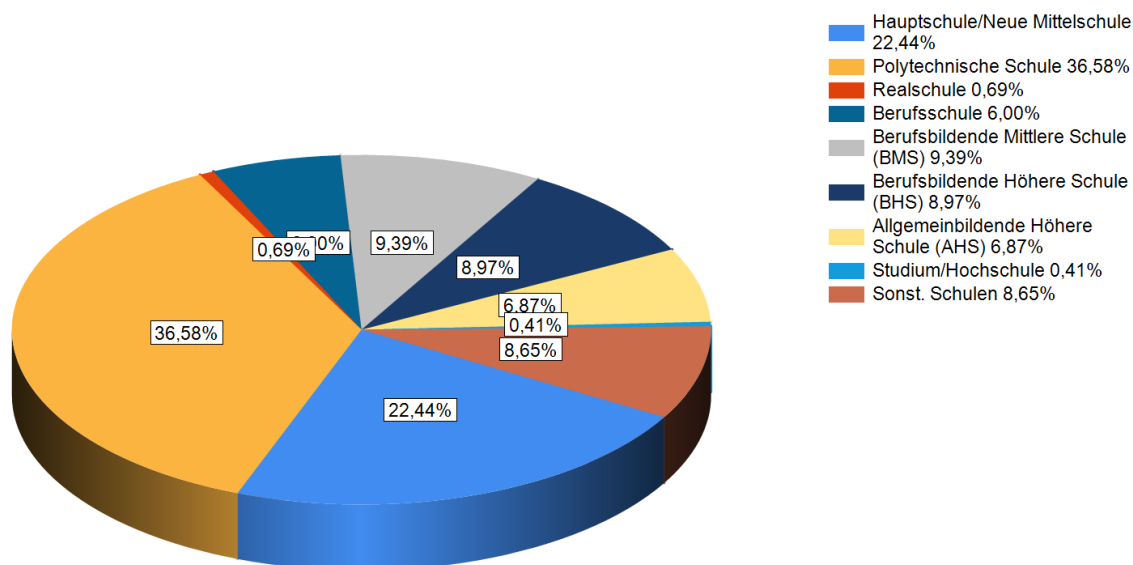
## Anteil der Lehreintritte (2010 - 2019) an der Zahl der 15-Jährigen in %



Der Anteil der Lehreintritte an der Zahl der 15-Jährigen liegt im Jahr 2019 bei 50,45%.  
 Im Vergleich zum Vorjahr (53,84%) bedeutet dies eine Differenz von -3,39%.

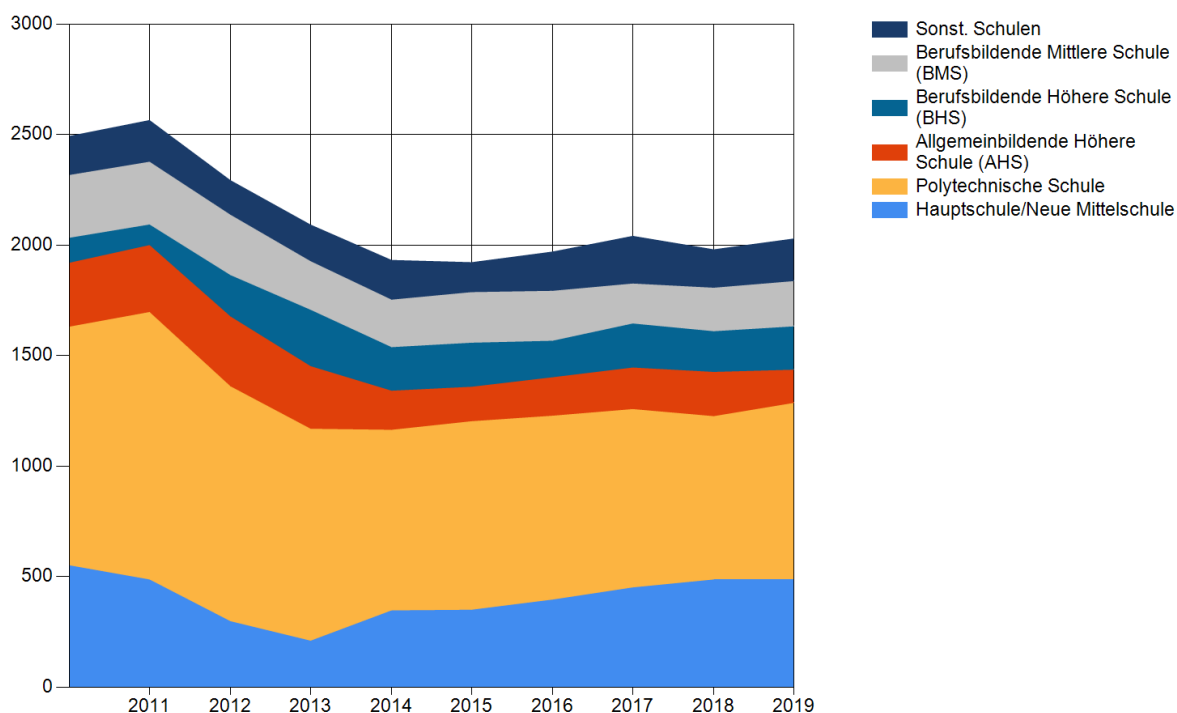


## Schulbildung der Lehrlinge im 1. Lehrjahr (letzte besuchte Schule)



Schule	männlich		weiblich		gesamt			
	2018	2019	2018	2019	2018	%	2019	%
Hauptschule/Neue Mittelschule	350	356	140	134	490	22,04%	490	22,44%
Polytechnische Schule	497	558	242	241	739	33,24%	799	36,58%
Allgemeinbildende Höhere Schule (AHS)	111	80	89	70	200	9,00%	150	6,87%
Berufsbildende Höhere Schule (BHS)	124	127	60	69	184	8,28%	196	8,97%
Berufsbildende Mittlere Schule (BMS)	118	118	79	87	197	8,86%	205	9,39%
Berufsschule	151	94	65	37	216	9,72%	131	6,00%
Studium/Hochschule	9	6	2	3	11	0,49%	9	0,41%
Realschule	9	10	7	5	16	0,72%	15	0,69%
Sonst. Schulen	117	131	53	58	170	7,65%	189	8,65%
	<b>1486</b>	<b>1480</b>	<b>737</b>	<b>704</b>	<b>2223</b>	<b>100,00%</b>	<b>2184</b>	<b>100,00%</b>

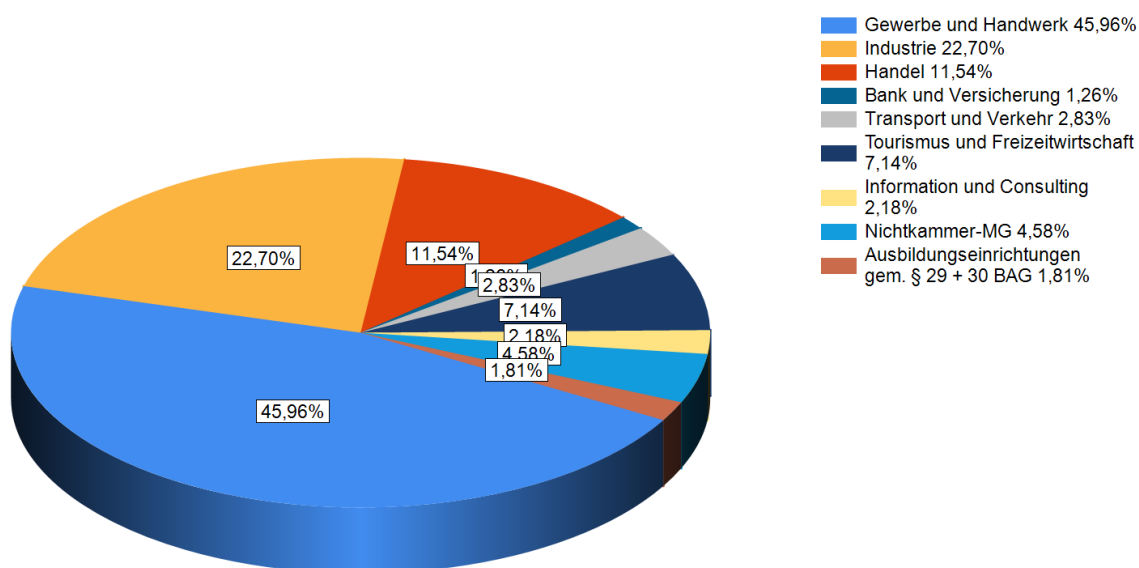
## Veränderungen der Vorbildung beim Eintritt in die Lehre



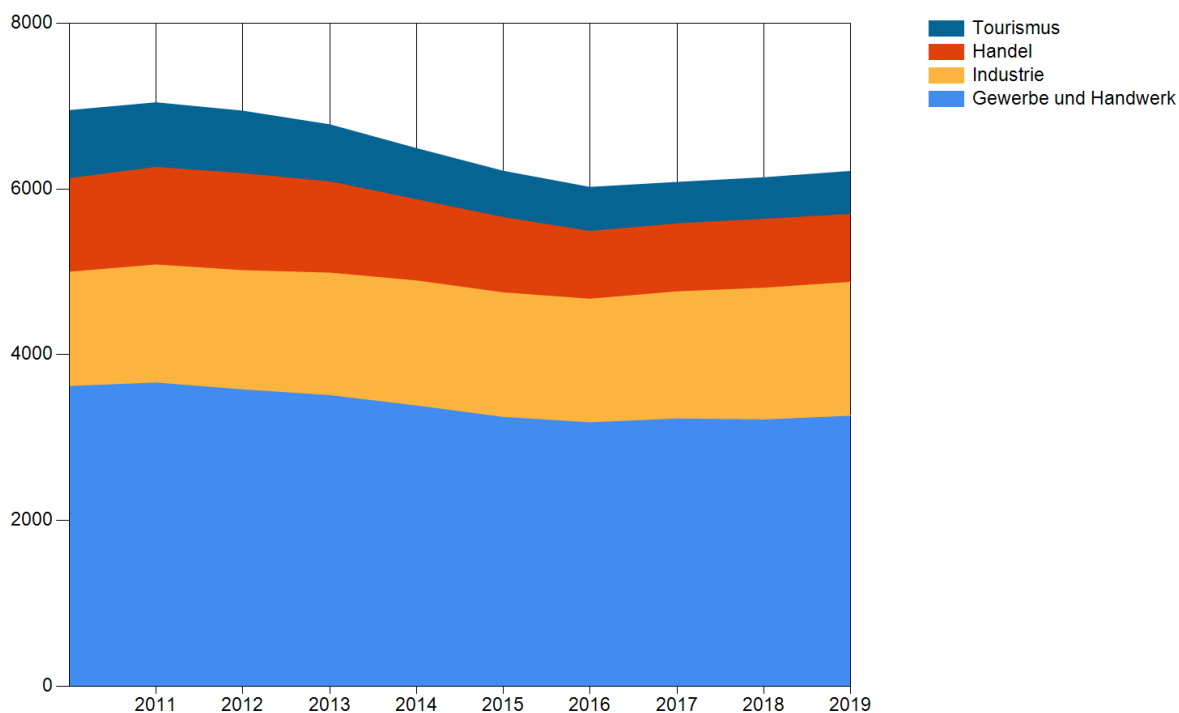
Schule	2010	2011	2012	2013	2014	2015	2016	2017	2018	2019
Hauptschule/Neue Mittelschule	554	490	301	213	350	353	399	454	490	490
Polytechnische Schule	1080	1210	1063	959	817	853	832	807	739	799
Allgemeinbildende Höhere Schule (AHS)	289	303	316	283	177	156	174	188	200	150
Berufsbildende Höhere Schule (BHS)	113	93	187	255	197	199	165	199	184	196
Berufsbildende Mittlere Schule (BMS)	284	284	273	220	215	229	226	181	197	205
Berufsschule	124	135	232	240	233	244	247	206	216	131
Studium/Hochschule	0	0	0	1	1	1	7	8	11	9
Realschule	9	13	6	12	6	21	19	23	16	15
Sonst. Schulen	173	185	153	162	176	132	174	212	170	189
<b>Gesamt</b>	<b>2626</b>	<b>2713</b>	<b>2531</b>	<b>2345</b>	<b>2172</b>	<b>2188</b>	<b>2243</b>	<b>2278</b>	<b>2223</b>	<b>2184</b>

Im Jahr 2019 hat die zahlenmäßig größte Gruppe der Lehrlinge (36,58%) die Polytechnische Schule absolviert.

## Lehrlinge nach Sparten (Stand 31.12.2019)

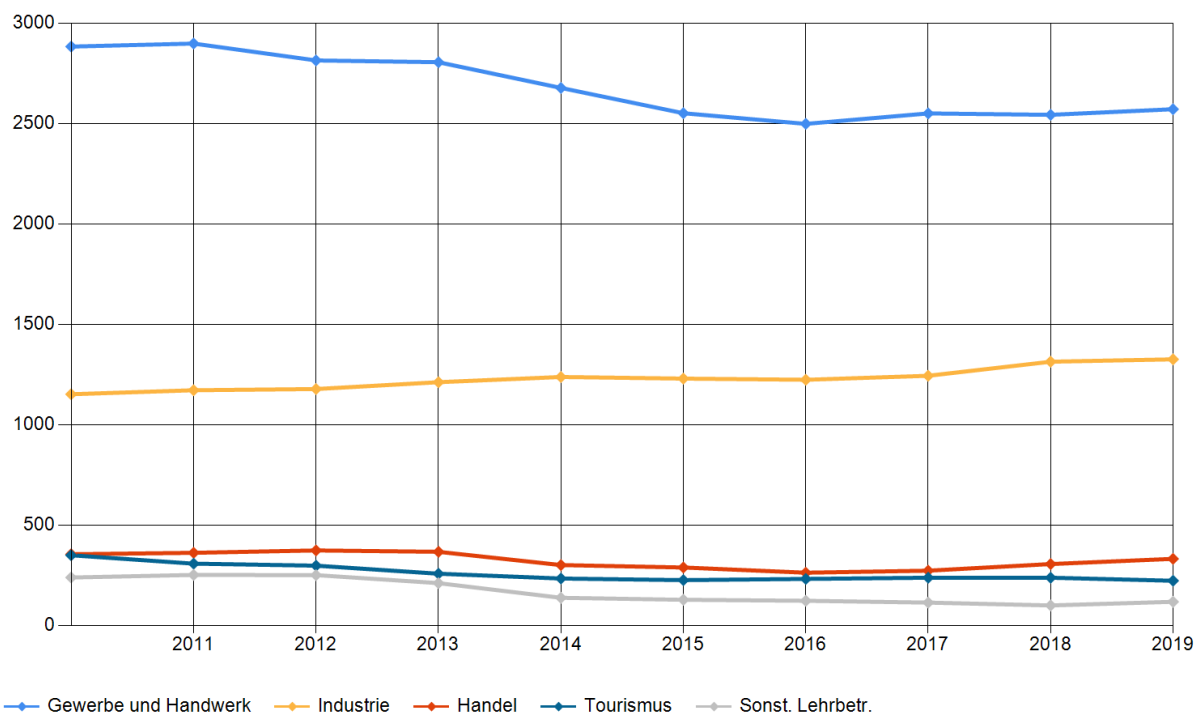


## Lehrling nach Sparten (2010 - 2019)

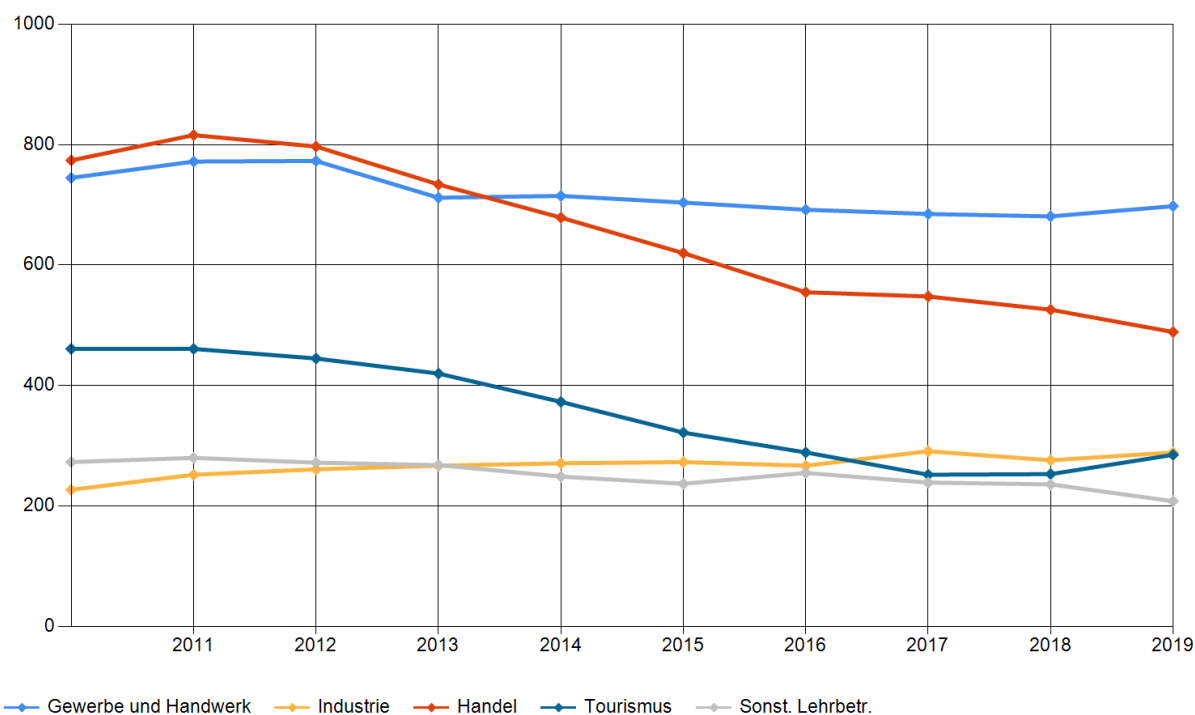


Mit 3270 Lehrlingen ist die Sparte Gewerbe und Handwerk der wichtigste Lehrlingsausbilder (45,96%).

## Männliche Lehrlinge nach Sparten (2010 - 2019)



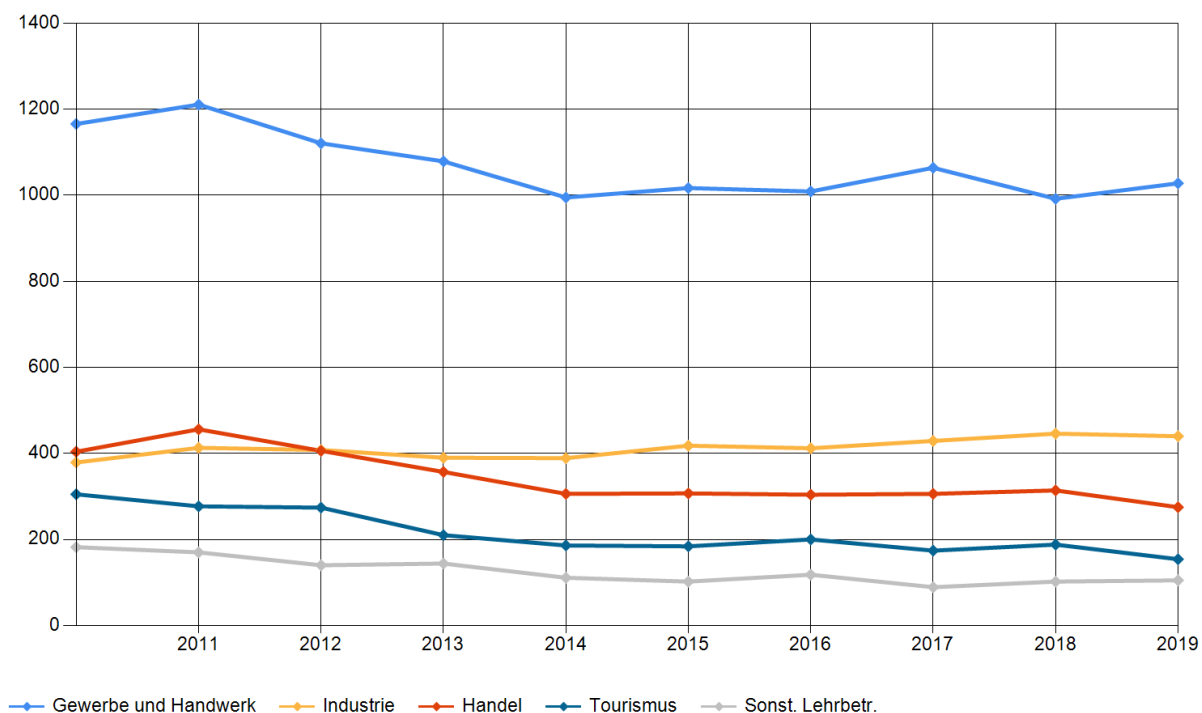
## Weibliche Lehrlinge nach Sparten (2010 - 2019)



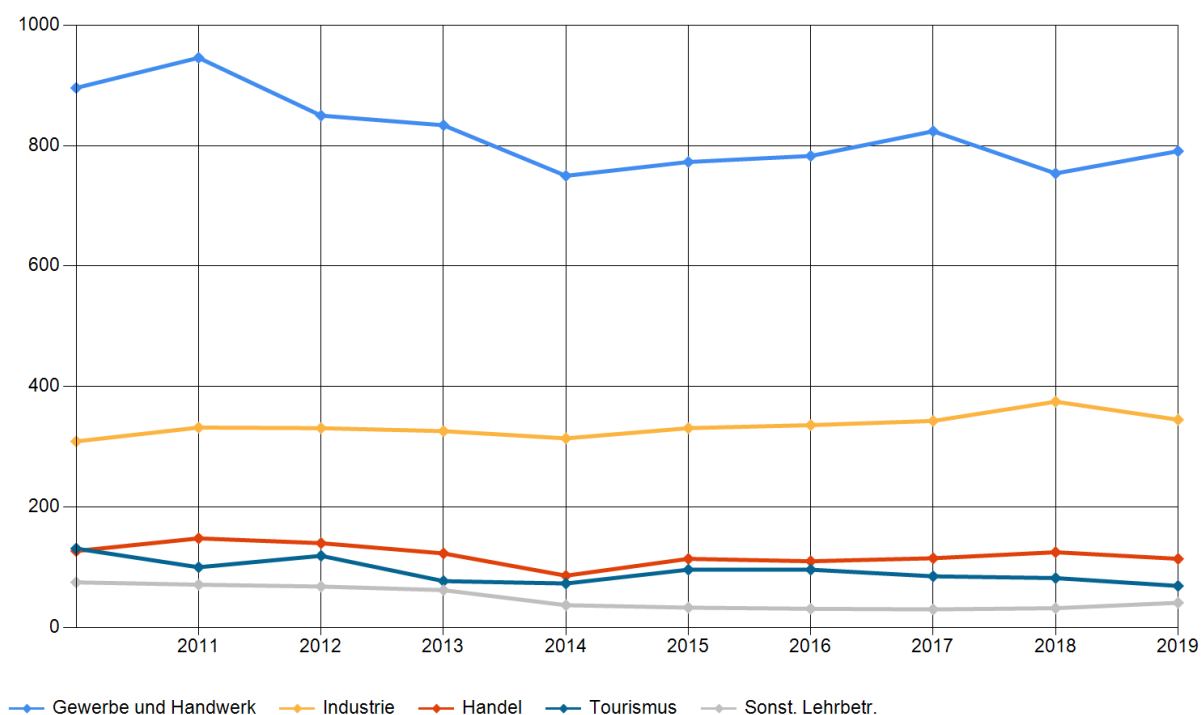
Jahr	Gewerbe u. Handwerk			Industrie			Handel			GKV			Verkehr			Tourismus			Information u. Consulting			Sonstige Lehrbetriebe			§ 30 BAG		
	m	w	ges.	m	w	ges.	m	w	ges.	m	w	ges.	m	w	ges.	m	w	ges.	m	w	ges.	m	w	ges.	m	w	ges.
2010	2884	745	3629	1152	227	1379	355	774	1129	36	54	90	69	38	107	350	461	811	98	101	199	239	273	512	122	23	145
2011	2899	772	3671	1172	252	1424	362	816	1178	42	55	97	67	42	109	308	461	769	100	103	203	252	280	532	114	21	135
2012	2815	773	3588	1178	261	1439	374	797	1171	44	64	108	66	38	104	298	445	743	81	94	175	251	272	523	109	20	129
2013	2806	712	3518	1212	267	1479	367	734	1101	40	62	102	72	39	111	258	420	678	92	93	185	211	268	479	116	16	132
2014	2678	715	3393	1238	271	1509	301	679	980	34	64	98	122	40	162	234	373	607	93	82	175	138	249	387	105	13	118
2015	2552	704	3256	1230	273	1503	289	620	909	29	51	80	125	39	164	226	322	548	91	74	165	128	237	365	108	13	121
2016	2499	692	3191	1224	267	1491	263	555	818	33	52	85	138	47	185	232	289	521	103	67	170	123	255	378	115	20	135
2017	2551	685	3236	1244	291	1535	273	548	821	33	52	85	138	56	194	238	252	490	103	53	156	114	239	353	122	34	156
2018	2544	681	3225	1314	276	1590	306	526	832	32	55	87	140	52	192	238	253	491	101	64	165	100	236	336	104	25	129
2019	2572	698	3270	1326	289	1615	332	489	821	33	57	90	146	55	201	223	285	508	98	57	155	118	208	326	105	24	129

Differenz 2018/2019																											
abs.	Gewerbe u. Handwerk			Industrie			Handel			GKV			Verkehr			Tourismus			Information u. Consulting			Sonstige Lehrbetriebe			§ 30 BAG		
28	17	45	12	13	25	26	-37	-11	1	2	3	6	3	9	-15	32	17	-3	-7	-10	18	-28	-10	1	-1	0	
%	1,10	2,50	1,40	0,91	4,71	1,57	8,50	-7,03	-1,32	3,13	3,64	3,45	4,29	5,77	4,69	-6,30	12,65	3,46	-2,97	-10,94	-6,06	18,00	-11,86	-2,98	0,96	-4,00	0,00

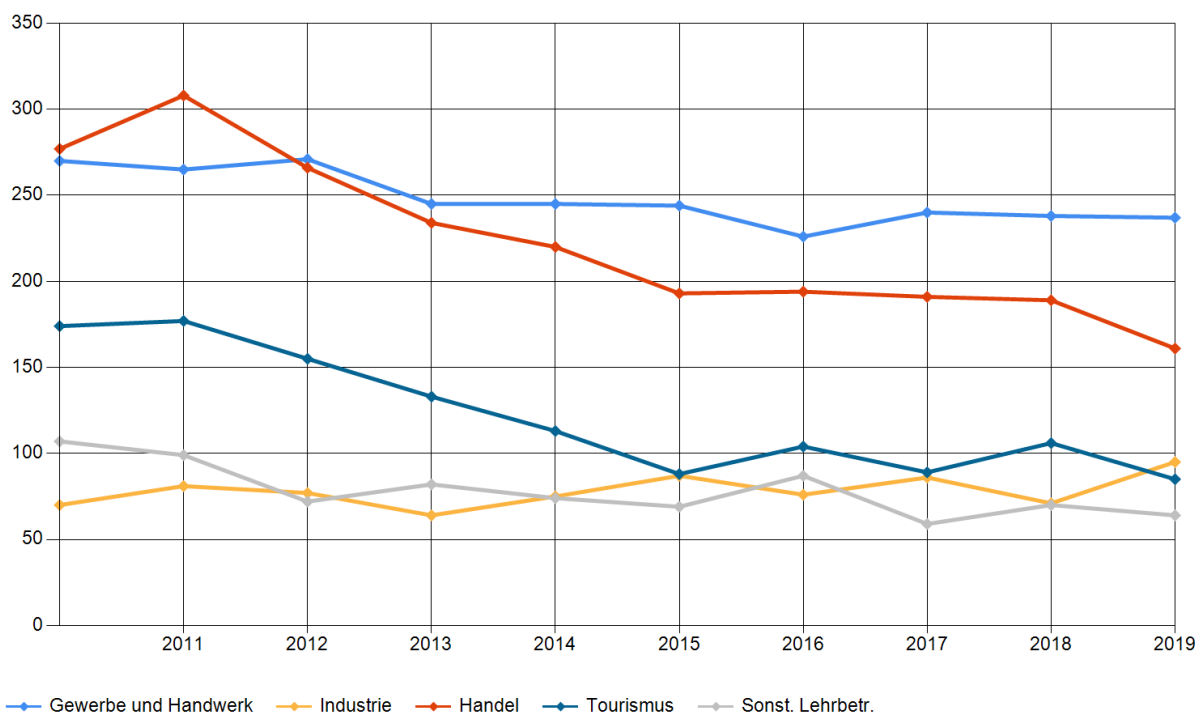
## Gesamt Lehrlinge im 1. Lehrjahr nach Sparten (2010 - 2019)



## Männliche Lehrlinge im 1. Lehrjahr nach Sparten (2010 - 2019)



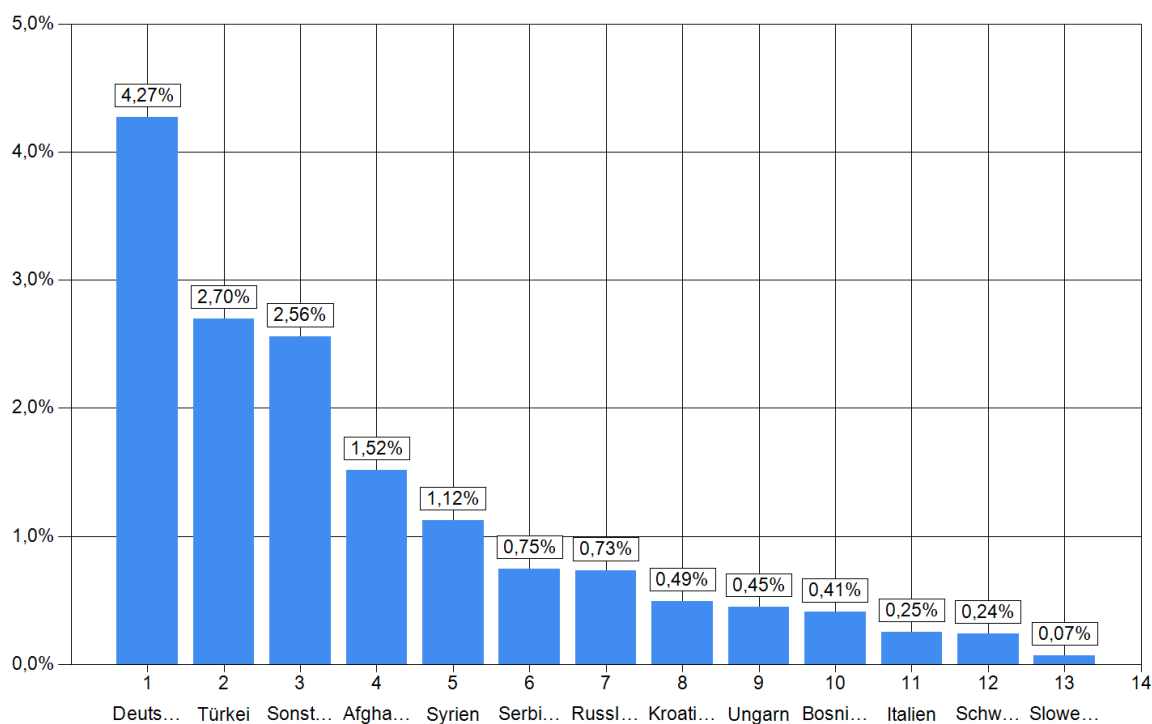
# Weibliche Lehrlinge im 1. Lehrjahr nach Sparten (2010 - 2019)



Jahr	Gewerbe u. Handwerk			Industrie			Handel			GKV			Verkehr			Tourismus			Information u. Consulting			Sonstige Lehrbetriebe			§ 30 BAG		
	m	w	ges.	m	w	ges.	m	w	ges.	m	w	ges.	m	w	ges.	m	w	ges.	m	w	ges.	m	w	ges.	m	w	ges.
2010	896	270	1166	309	70	379	127	277	404	15	18	33	23	17	40	131	174	305	27	36	63	75	107	182	46	8	54
2011	946	265	1211	332	81	413	148	308	456	15	21	36	21	18	39	100	177	277	29	30	59	71	99	170	44	8	52
2012	850	271	1121	331	77	408	140	266	406	14	24	38	15	13	28	119	155	274	24	35	59	68	72	140	45	12	57
2013	834	245	1079	326	64	390	123	234	357	10	12	22	24	8	32	77	133	210	32	24	56	62	82	144	52	3	55
2014	750	245	995	314	75	389	86	220	306	12	21	33	32	10	42	73	113	186	31	25	56	37	74	111	50	4	54
2015	773	244	1017	331	87	418	114	193	307	7	13	20	31	15	46	96	88	184	26	16	42	33	69	102	44	8	52
2016	783	226	1009	336	76	412	110	194	304	10	12	22	44	15	59	96	104	200	30	17	47	31	87	118	61	11	72
2017	824	240	1064	343	86	429	115	191	306	9	18	27	39	15	54	85	89	174	32	18	50	30	59	89	66	19	85
2018	754	238	992	375	71	446	125	189	314	10	14	24	36	18	54	82	106	188	32	25	57	32	70	102	40	6	46
2019	791	237	1028	345	95	440	114	161	275	8	15	23	40	22	62	69	85	154	22	14	36	41	64	105	50	11	61

Differenz 2018/2019																											
abs.	37	-1	36	-30	24	-6	-11	-28	-39	-2	1	-1	4	4	8	-13	-21	-34	-10	-11	-21	9	-6	3	10	5	15
%	4,91	-0,42	3,63	-8,00	33,80	-1,35	-8,80	-14,81	-12,42	-20,00	7,14	-4,17	11,11	22,22	14,81	-15,85	-19,81	-18,09	-31,25	-44,00	-36,84	28,13	-8,57	2,94	25,00	83,33	32,61

## Lehrlinge nach Staatsbürgerschaft 2019

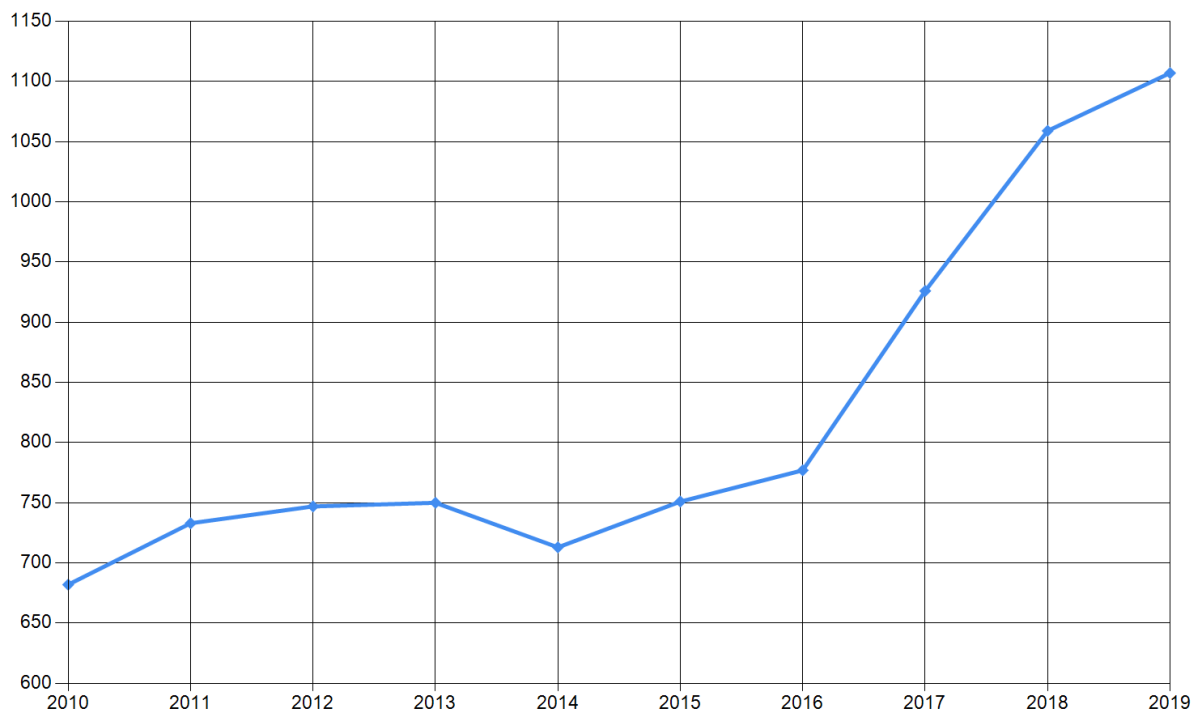


Staatsbürgerschaft	Lehrlinge			Prozent
	männlich	weiblich	Gesamt	
Österreich	4146	1861	6007	84,44%
Deutschland	211	93	304	4,27%
Türkei	132	60	192	2,70%
Sonst. Nicht-Österr.	137	45	182	2,56%
Afghanistan	105	3	108	1,52%
Syrien	72	8	80	1,12%
Serbien / Montenegro	33	20	53	0,75%
Russland	34	18	52	0,73%
Kroatien	23	12	35	0,49%
Ungarn	15	17	32	0,45%
Bosnien Herzegowina	21	8	29	0,41%
Italien	12	6	18	0,25%
Schweiz	9	8	17	0,24%
Slowenien	2	3	5	0,07%
<b>Gesamt</b>	<b>4952</b>	<b>2162</b>	<b>7114</b>	<b>100,00%</b>

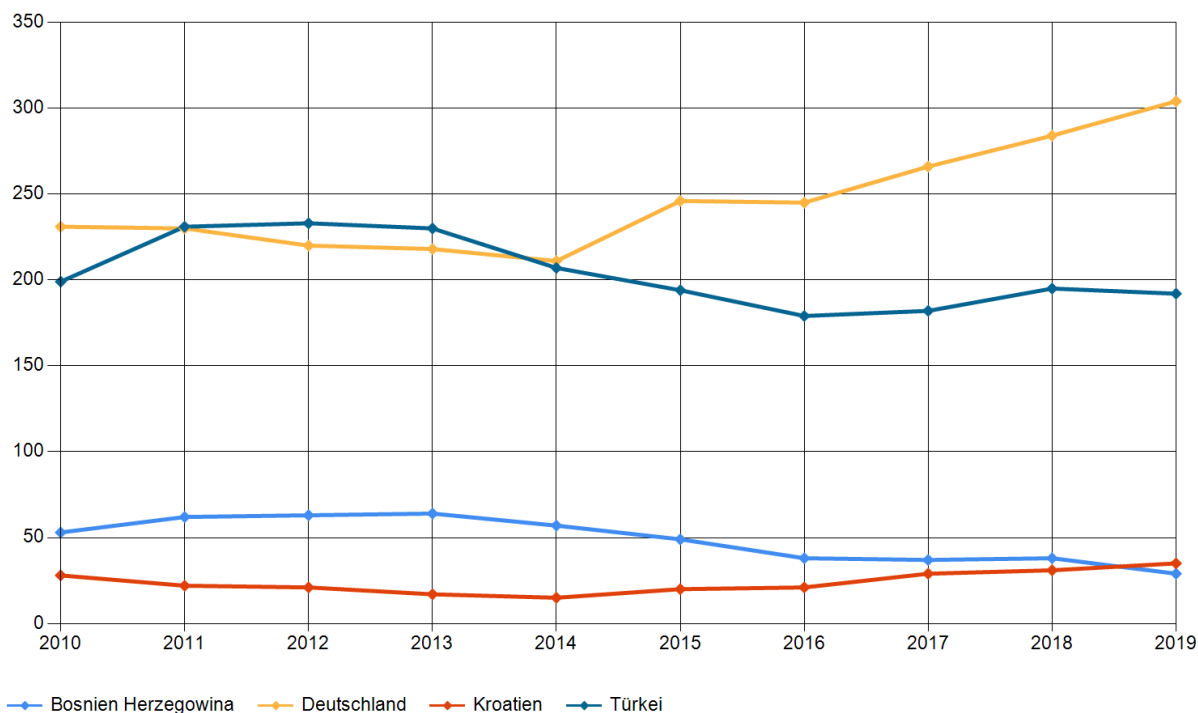
Im Jahr 2019 sind 15,56% der Lehrlinge ausländische Staatsbürger.

Den höchsten Anteil an ausländischen Lehrlingen stellen die Jugendlichen aus Deutschland mit 4,27%.

## Lehrlinge mit nicht-österr. Staatsbürgerschaft gesamt (2010 - 2019)



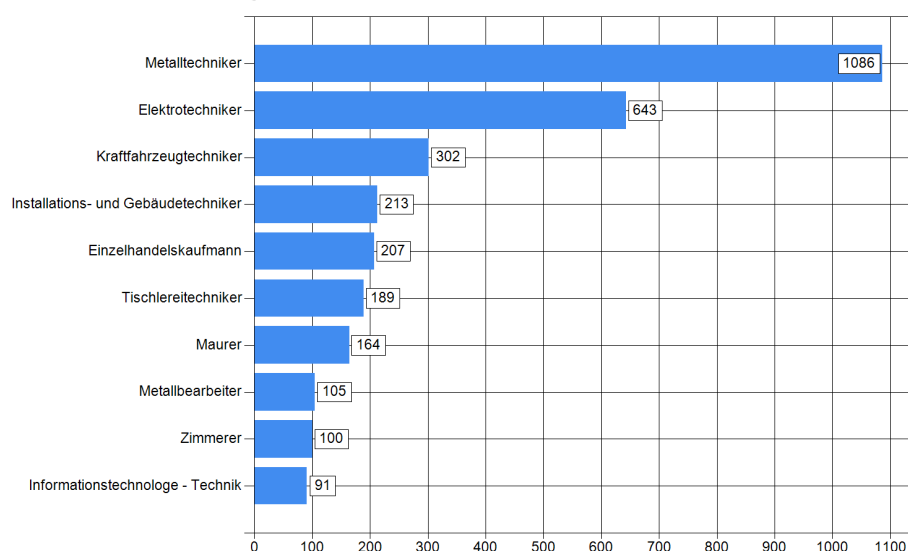
## Lehrlinge mit nicht-österr. Staatsbürgerschaft (2010 - 2019)



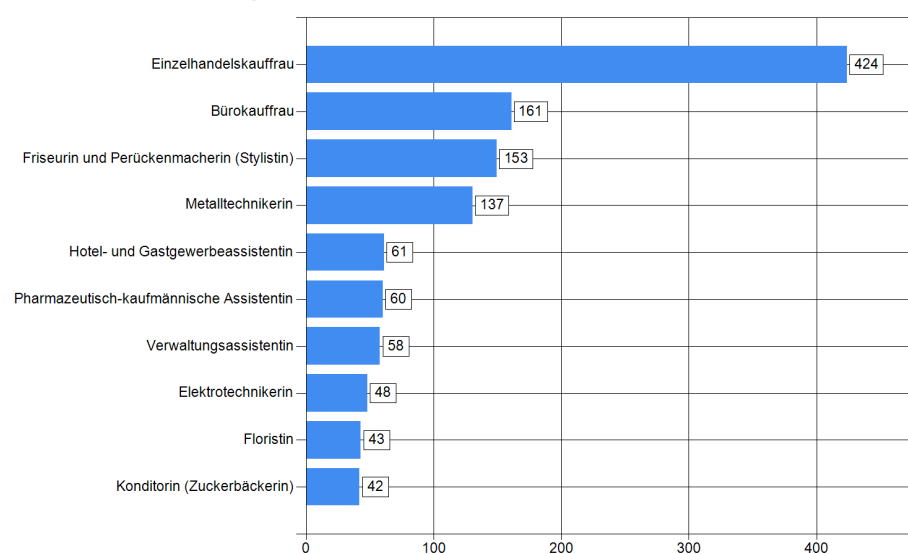
Staatsbürgerschaft	2010	2011	2012	2013	2014	2015	2016	2017	2018	2019
Bosnien Herzegowina	53	62	63	64	57	49	38	37	38	29
Deutschland	231	230	220	218	211	246	245	266	284	304
Kroatien	28	22	21	17	15	20	21	29	31	35
Türkei	199	231	233	230	207	194	179	182	195	192
Sonstige	171	188	210	221	223	242	294	412	511	547
<b>Nicht-Österreich Gesamt</b>	<b>682</b>	<b>733</b>	<b>747</b>	<b>750</b>	<b>713</b>	<b>751</b>	<b>777</b>	<b>926</b>	<b>1059</b>	<b>1107</b>



## Die 10 häufigsten Lehrberufe bei Burschen 2019



## Die 10 häufigsten Lehrberufe bei Mädchen 2019



Burschen	
Lehrberuf	Anzahl
Metalltechniker	1086
Elektrotechniker	643
Kraftfahrzeugtechniker	302
Installations- und Gebäudetechniker	213
Einzelhandelskaufmann	207
Tischlereitechniker	189
Maurer	164
Metallbearbeiter	105
Zimmerer	100
Informationstechnologie - Technik	91

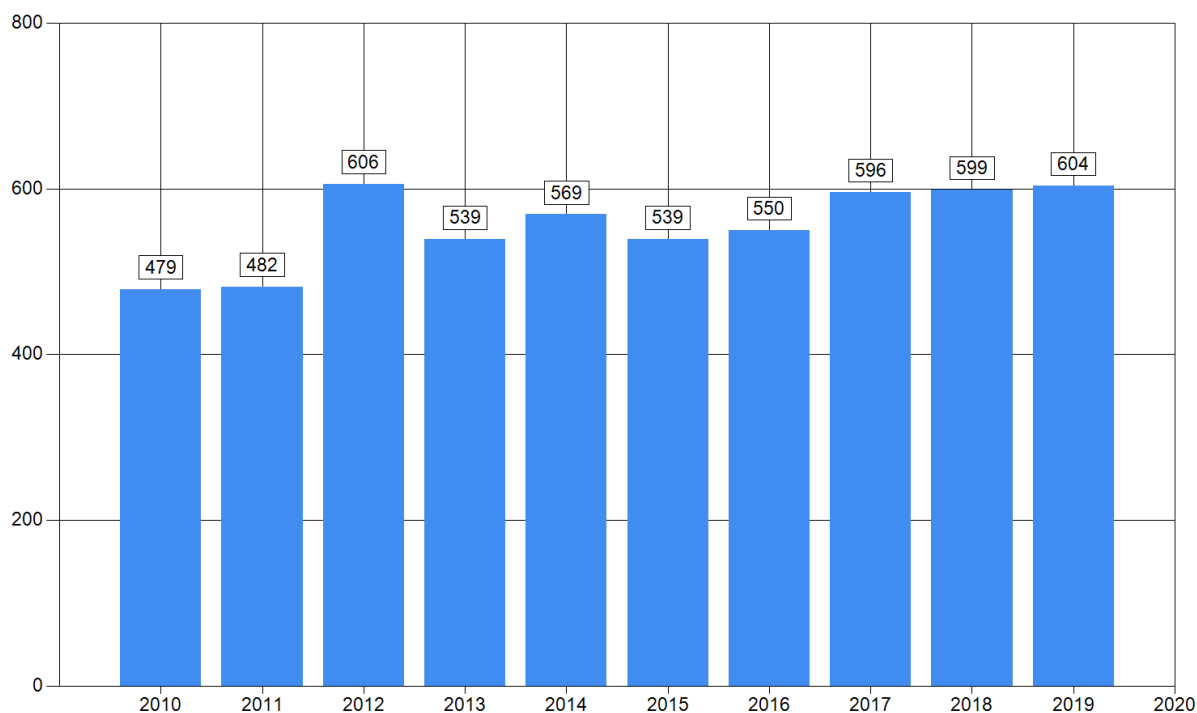
Mädchen	
Lehrberuf	Anzahl
Einzelhandelskauffrau	424
Bürokauffrau	161
Friseurin und Perückenmacherin (Stylisten)	153
Metalltechnikerin	137
Hotel- und Gastgewerbeassistentin	61
Pharmazeutisch-kaufmännische Assistentin	60
Verwaltungsassistentin	58
Elektrotechnikerin	48
Floristin	43
Konditorin (Zuckerbäckerin)	42

In der Beliebtheitsskala ganz oben ist bei den männlichen Jugendlichen der Beruf Metalltechniker, bei weiblichen Lehrlingen befindet sich der Beruf Einzelhandelskauffrau an erster Stelle.

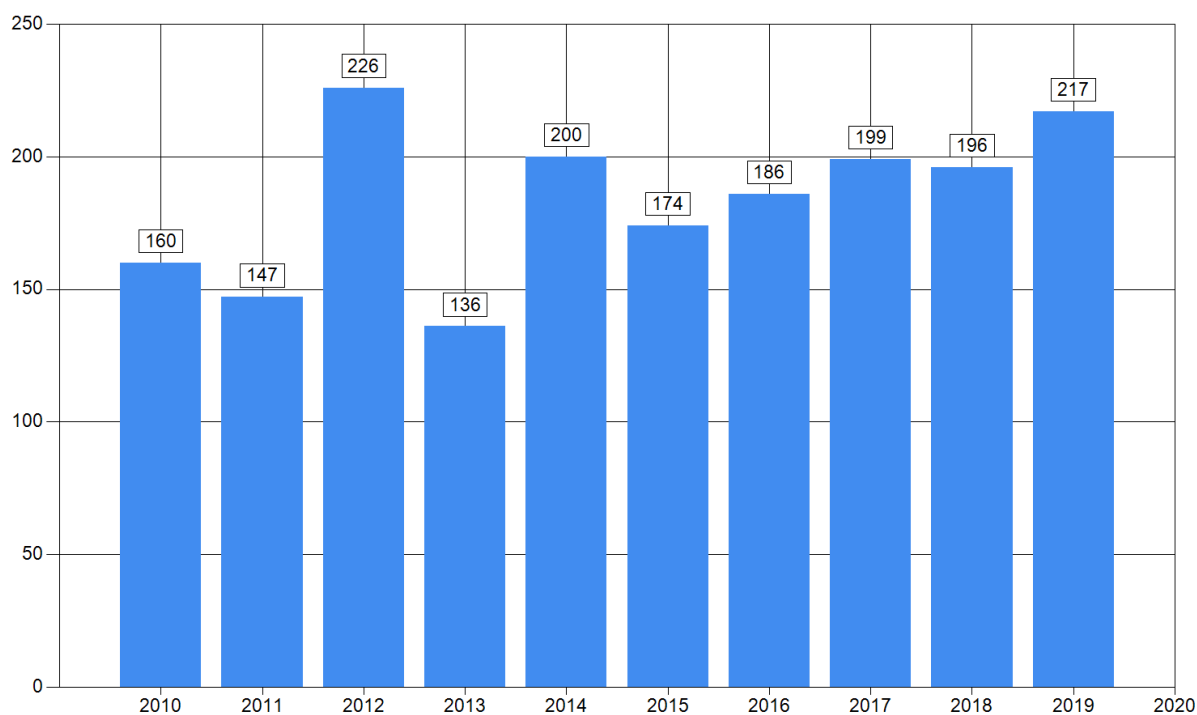
Bei den weiblichen Lehrlingen konzentriert sich die Ausbildung weiterhin auf einige wenige Lehrberufe; fast die Hälfte aller weiblichen Lehrlinge werden in vier Lehrberufen ausgebildet, nimmt man die 10 häufigsten Lehrberufe, so beläuft sich der Anteil an der Gesamtanzahl der weiblichen Lehrlinge auf 1137 (57,83%).

Bei den männlichen Lehrlingen werden in den 10 beliebtesten Lehrberufen 3100 ausgebildet, was bezogen auf die Gesamtanzahl der männlichen Lehrlinge einem Anteil von 64,91% entspricht.

## Mädchen in Männerberufen - gesamt (2010 - 2019)



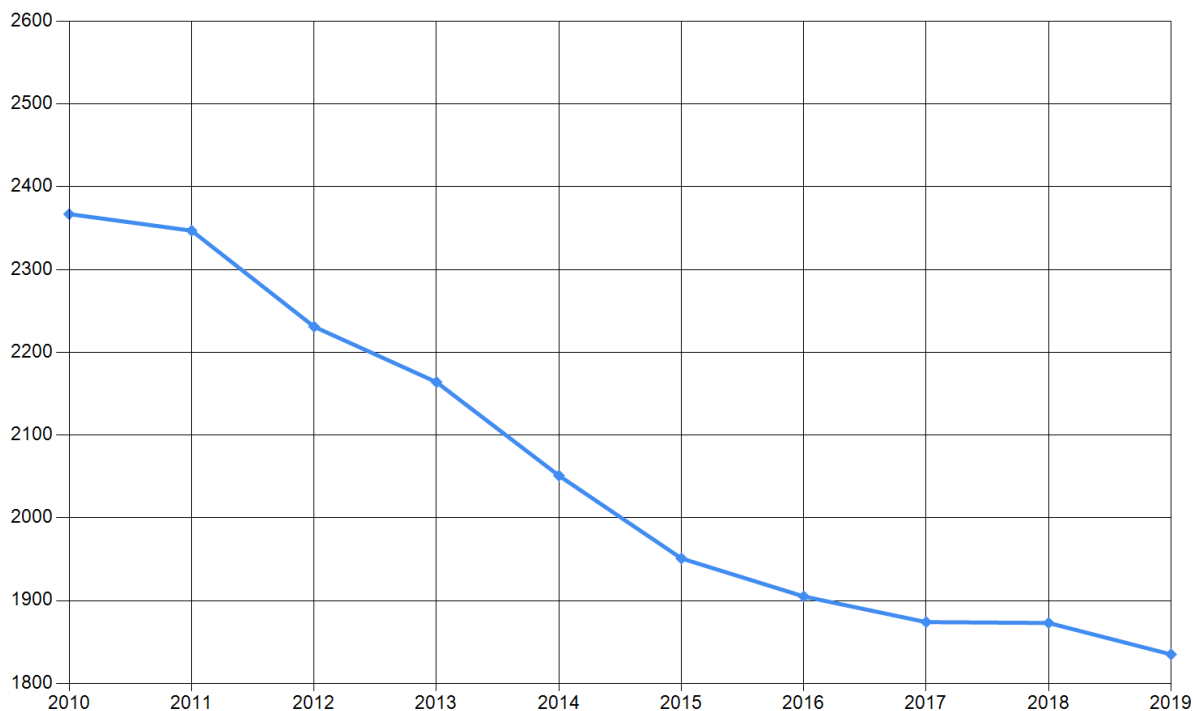
## Mädchen in Männerberufen - im 1. Lehrjahr (2010 - 2019)



Jahr	Gesamt	1. Lehrjahr
2010	479	160
2011	482	147
2012	606	226
2013	539	136
2014	569	200
2015	539	174
2016	550	186
2017	596	199
2018	599	196
2019	604	217

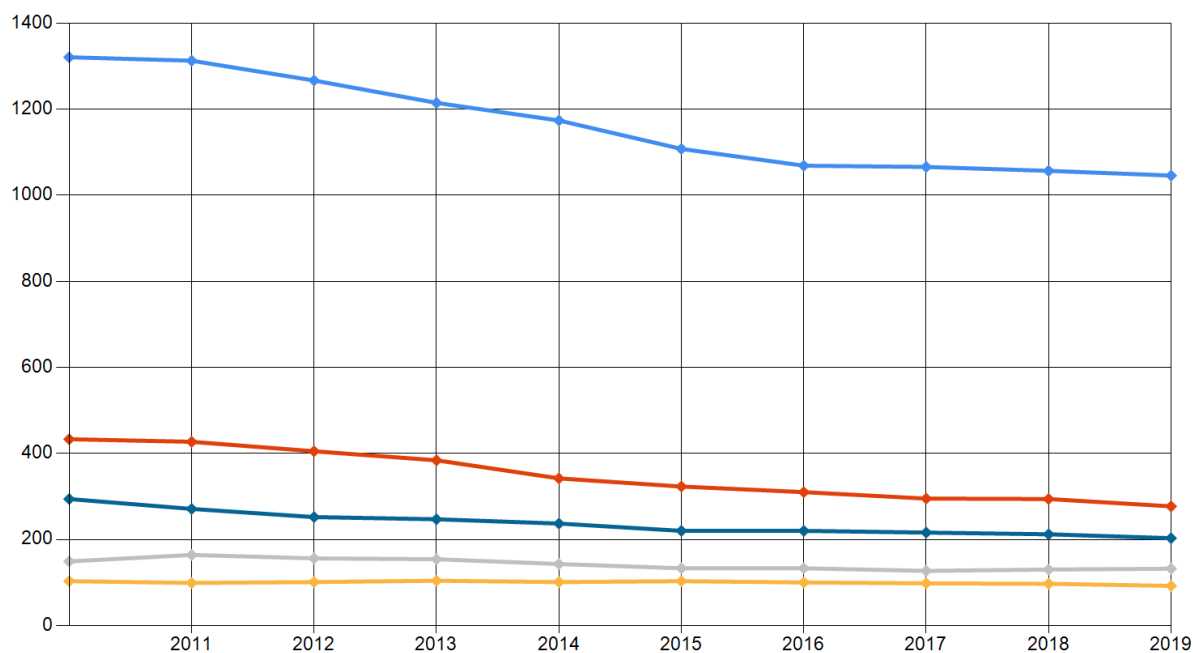
Grundlage dieser Zahlen ist eine offizielle Liste des AMS über jene Lehrberufe, in denen der Frauenanteil unter 40 % liegt.

## Lehrbetriebe gesamt (2010 - 2019)



	2010	2011	2012	2013	2014	2015	2016	2017	2018	2019
Mitgliedsbetriebe der WK	2217	2182	2074	2010	1908	1818	1770	1745	1741	1701
Sonstige Ausbildungsbetriebe	150	165	157	154	143	133	135	129	132	134
<b>Gesamt</b>	<b>2367</b>	<b>2347</b>	<b>2231</b>	<b>2164</b>	<b>2051</b>	<b>1951</b>	<b>1905</b>	<b>1874</b>	<b>1873</b>	<b>1835</b>

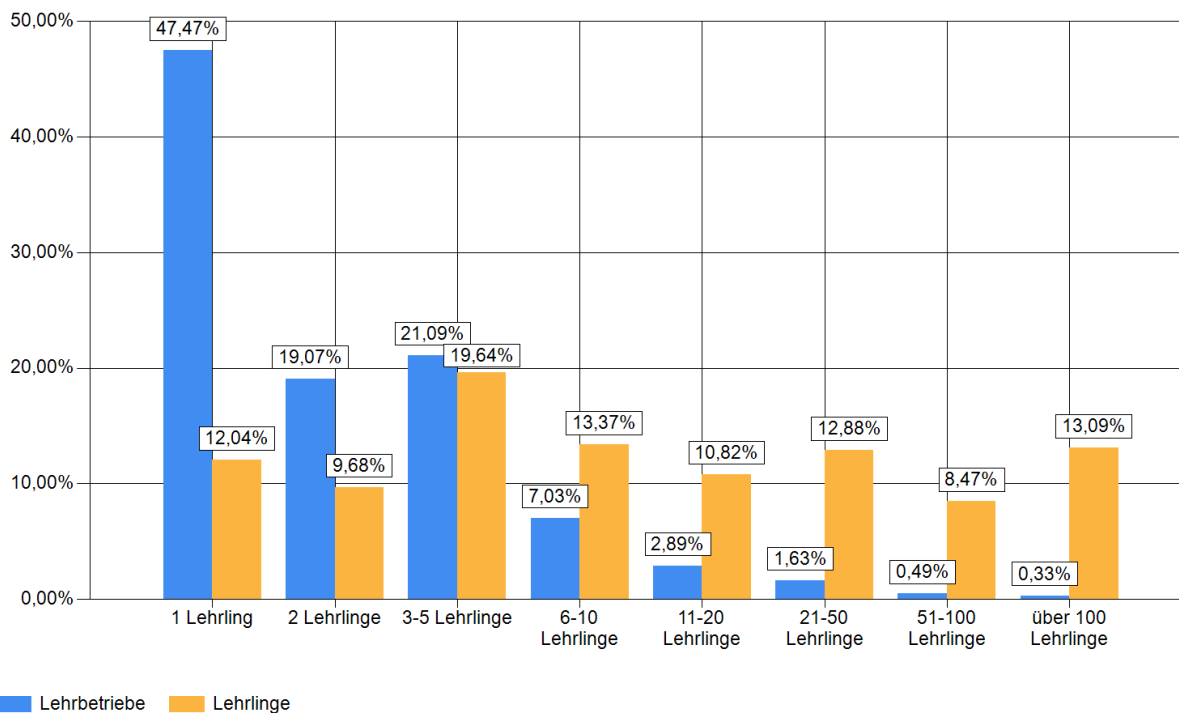
## Lehrbetriebe nach Sparten (2010 - 2019)



— Gewerbe und Handwerk — Industrie — Handel — Tourismus — Sonst. Lehrbetr.

Sparte	2010	2011	2012	2013	2014	2015	2016	2017	2018	2019	abs.	%
Gewerbe und Handwerk	1321	1313	1267	1215	1174	1108	1069	1066	1057	1046	-11	-1,04%
Industrie	103	99	101	104	101	103	100	98	97	92	-5	-5,15%
Handel	433	427	405	384	342	323	310	295	294	277	-17	-5,78%
Bank und Versicherung	25	28	27	27	28	23	21	24	22	24	2	9,09%
Transport und Verkehr	31	30	27	30	23	26	29	29	32	33	1	3,13%
Tourismus und Freizeitwirtschaft	294	271	252	247	237	220	220	216	212	203	-9	-4,25%
Information und Consulting	119	124	109	113	103	99	100	90	93	89	-4	-4,30%
Nichtkammer-MG	149	164	156	154	143	133	133	127	130	132	2	1,54%
Ausbildungseinrichtungen gem. § 29 + 30 BAG	2	2	2	2	2	2	3	4	4	4	0	0,00%

## Anzahl der Lehrlinge pro Lehrbetrieb 2019



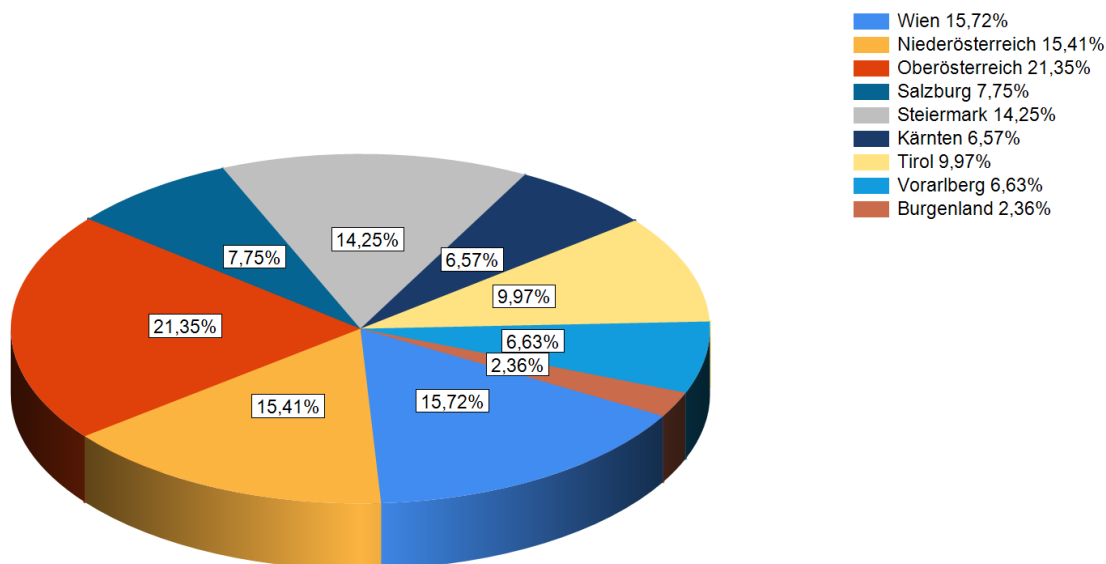
Lehrling je Betrieb	Anzahl Betriebe	%	Anzahl Lehrlinge	%
1	871	47,47%	871	12,04%
2	350	19,07%	700	9,68%
3 bis 5	387	21,09%	1421	19,64%
6 bis 10	129	7,03%	967	13,37%
11 bis 20	53	2,89%	783	10,82%
21 bis 50	30	1,63%	932	12,88%
51 bis 100	9	0,49%	613	8,47%
über 100	6	0,33%	947	13,09%
	<b>1835</b>	<b>100,00%</b>	<b>7234</b>	<b>100,00%</b>

Die Gesamtzahl der Lehrbetriebe differiert im Jahr 2019 gegenüber dem Jahr 2018 um -38 Betrieb.

Von den Mitgliedsbetrieben der Wirtschaftskammer bilden 1701 (2018: 1741) Lehrlinge aus.

In anderen Bereichen gibt es 134 Ausbildungsbetriebe (2018: 132).

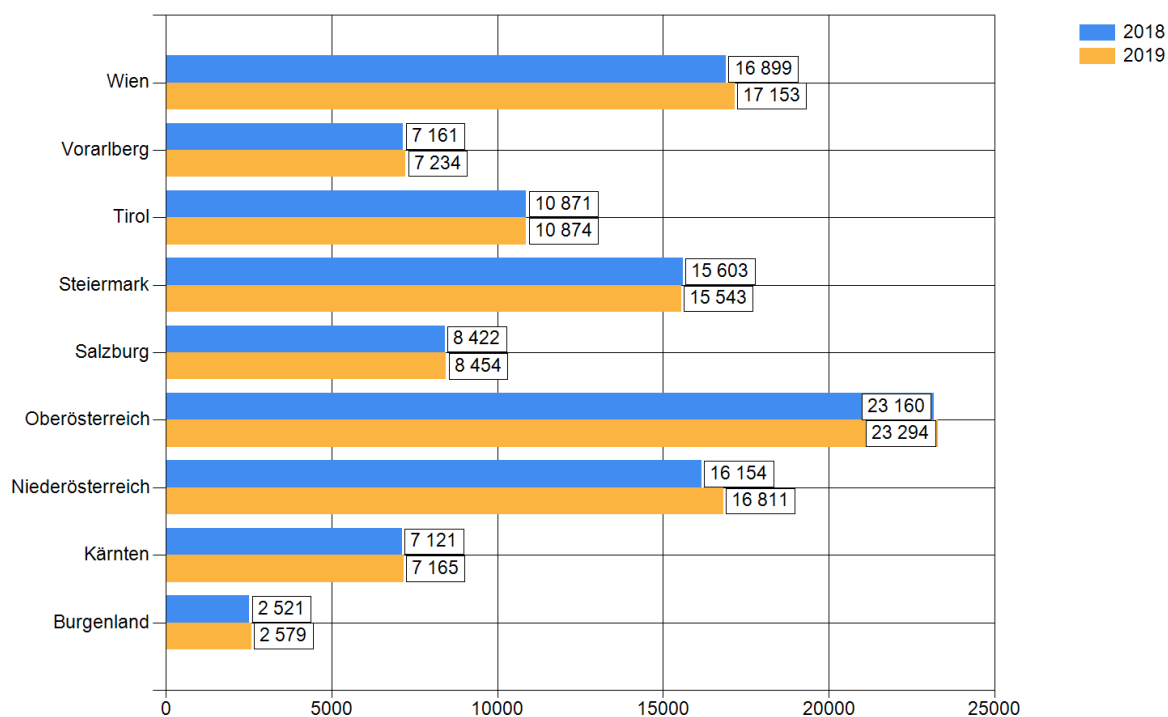
# Lehrlinge in den österreichischen Bundesländern (31.12.2019)



Bundesland	Lehrlinge			%
	männlich	weiblich	gesamt	
Burgenland	1 878	701	2 579	2,36%
Kärnten	4 627	2 538	7 165	6,57%
Niederösterreich	12 126	4 685	16 811	15,41%
Oberösterreich	15 573	7 721	23 294	21,35%
Salzburg	5 608	2 846	8 454	7,75%
Steiermark	10 549	4 994	15 543	14,25%
Tirol	7 358	3 516	10 874	9,97%
<b>Vorarlberg</b>	<b>5 033</b>	<b>2 201</b>	<b>7 234</b>	<b>6,63%</b>
Wien	10 784	6 369	17 153	15,72%
<b>Gesamt</b>	<b>73 536</b>	<b>35 571</b>	<b>109 107</b>	<b>100,00%</b>

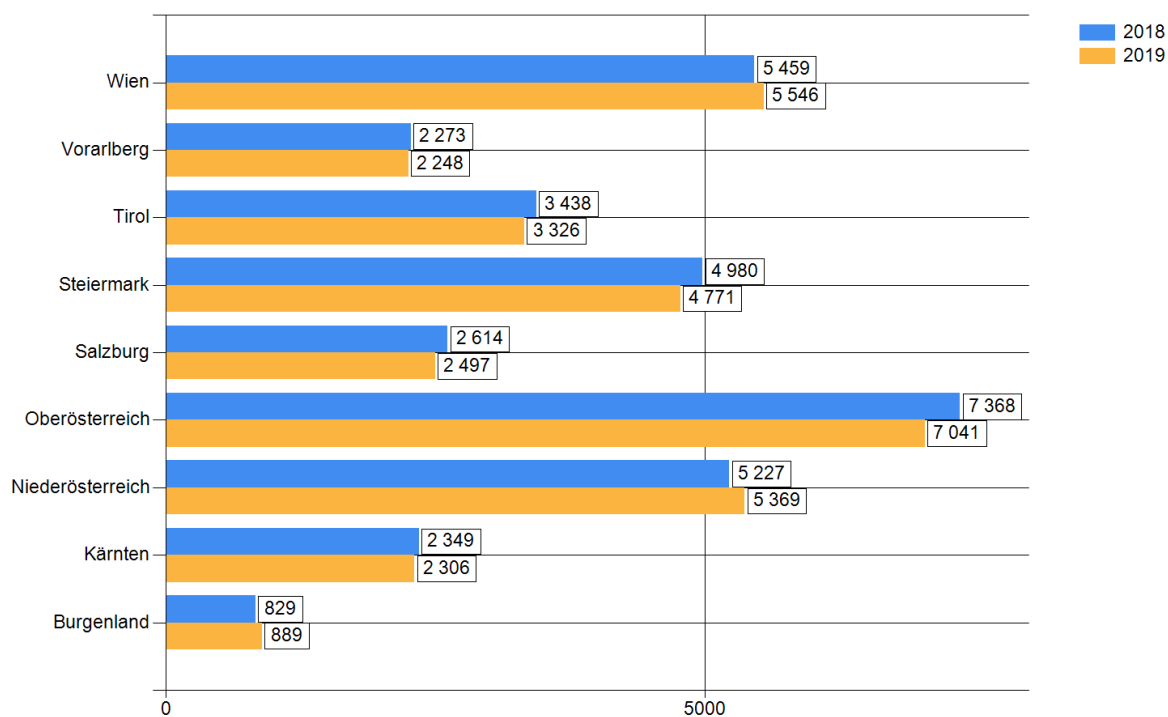
In Österreich werden (einschliesslich Teilqualifikation) insgesamt 109107 Lehrlinge (2018: 107912) ausgebildet; Vorarlberg liegt bei einem Anteil von 6,63%.

## Veränderung des Lehrlingsstandes in den Bundesländern



Bundesland	Lehrlingsstand am 31.12.2019		Lehrlingsstand 2018	Veränderung gegenüber 2018	
	Anzahl	Prozent	Anzahl	Absolut	in Prozent
Burgenland	2 579	2,36%	2 521	58	2,30%
Kärnten	7 165	6,57%	7 121	44	0,62%
Niederösterreich	16 811	15,41%	16 154	657	4,07%
Oberösterreich	23 294	21,35%	23 160	134	0,58%
Salzburg	8 454	7,75%	8 422	32	0,38%
Steiermark	15 543	14,25%	15 603	-60	-0,38%
Tirol	10 874	9,97%	10 871	3	0,03%
<b>Vorarlberg</b>	<b>7 234</b>	<b>6,63%</b>	<b>7 161</b>	<b>73</b>	<b>1,02%</b>
Wien	17 153	15,72%	16 899	254	1,50%
<b>Gesamt</b>	<b>109 107</b>	<b>100,00%</b>	<b>107 912</b>	<b>1 195</b>	<b>1,11%</b>

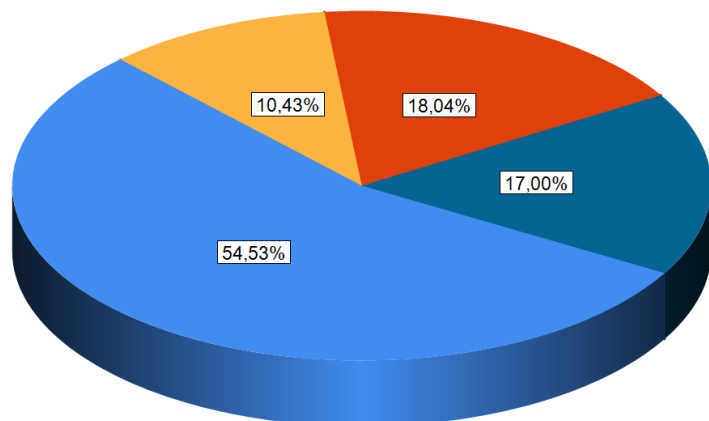
## Veränderung der Lehreintritte in den Bundesländern



Bundesland	Lehreintritte 2019		Lehreintritte 2018	Veränderung gegenüber 2018	
	Anzahl	Prozent	Anzahl	Absolut	in Prozent
Burgenland	889	2,62%	829	60	7,24%
Kärnten	2 306	6,78%	2 349	-43	-1,83%
Niederösterreich	5 369	15,79%	5 227	142	2,72%
Oberösterreich	7 041	20,71%	7 368	-327	-4,44%
Salzburg	2 497	7,35%	2 614	-117	-4,48%
Steiermark	4 771	14,04%	4 980	-209	-4,20%
Tirol	3 326	9,78%	3 438	-112	-3,26%
<b>Vorarlberg</b>	<b>2 248</b>	<b>6,61%</b>	<b>2 273</b>	<b>-25</b>	<b>-1,10%</b>
Wien	5 546	16,32%	5 459	87	1,59%
<b>Gesamt</b>	<b>33 993</b>	<b>100,00%</b>	<b>34 537</b>	<b>-544</b>	<b>-1,58%</b>

# Prüfungstatistik 2019

- bestanden 54,53%
- mit Auszeichnung bestanden 10,43%
- mit gutem Erfolg bestanden 18,04%
- nicht bestanden 17,00%



Prüfungserfolg	Prüflinge	Prozent
bestanden	1626	54,53%
mit Auszeichnung bestanden	311	10,43%
mit gutem Erfolg bestanden	538	18,04%
nicht bestanden	507	17,00%
<b>Gesamt</b>	<b>2982</b>	<b>100,00%</b>

In Vorarlberg sind 2019 insgesamt 2982 Personen zur Lehrabschlussprüfung angetreten. Die Erfolgsquote von 83% liegt im langjährigen Durchschnitt.



# Gesamtübersicht über den Lehrlingsstand in den Sparten am 31.12.2019 nach Lehrjahr und Geschlecht

	1. Lehrjahr			2. Lehrjahr			3. Lehrjahr			4. Lehrjahr			Gesamtsummen		
	männl.	weibl.	ges.	männl.	weibl.	ges.	männl.	weibl.	ges.	männl.	weibl.	ges.	männl.	weibl.	ges.
<b>Gewerbe und Handwerk</b>															
gewerbli. Lehrlinge	737	146	883	668	165	833	675	159	834	402	35	437	2482	505	2987
kfm. Lehrlinge	9	34	43	4	20	24	6	29	35	0	0	0	19	83	102
<b>Spartensumme</b>	<b>791</b>	<b>237</b>	<b>1028</b>	<b>690</b>	<b>217</b>	<b>907</b>	<b>688</b>	<b>209</b>	<b>897</b>	<b>403</b>	<b>35</b>	<b>438</b>	<b>2572</b>	<b>698</b>	<b>3270</b>
<b>Industrie</b>															
gewerbli. Lehrlinge	312	79	391	355	56	411	334	56	390	280	43	323	1281	234	1515
kfm. Lehrlinge	4	11	15	3	14	17	4	24	28	0	0	0	11	49	60
<b>Spartensumme</b>	<b>345</b>	<b>95</b>	<b>440</b>	<b>359</b>	<b>70</b>	<b>429</b>	<b>342</b>	<b>81</b>	<b>423</b>	<b>280</b>	<b>43</b>	<b>323</b>	<b>1326</b>	<b>289</b>	<b>1615</b>
<b>Handel</b>															
gewerbli. Lehrlinge	21	2	23	14	4	18	19	5	24	5	0	5	59	11	70
kfm. Lehrlinge	82	156	238	112	173	285	61	142	203	0	0	0	255	471	726
<b>Spartensumme</b>	<b>114</b>	<b>161</b>	<b>275</b>	<b>132</b>	<b>179</b>	<b>311</b>	<b>81</b>	<b>149</b>	<b>230</b>	<b>5</b>	<b>0</b>	<b>5</b>	<b>332</b>	<b>489</b>	<b>821</b>
<b>Bank und Versicherung</b>															
gewerbli. Lehrlinge	0	0	0	0	0	0	0	0	0	1	0	1	1	0	1
kfm. Lehrlinge	2	3	5	6	9	15	6	9	15	0	0	0	14	21	35
<b>Spartensumme</b>	<b>8</b>	<b>15</b>	<b>23</b>	<b>14</b>	<b>18</b>	<b>32</b>	<b>10</b>	<b>24</b>	<b>34</b>	<b>1</b>	<b>0</b>	<b>1</b>	<b>33</b>	<b>57</b>	<b>90</b>
<b>Transport und Verkehr</b>															
gewerbli. Lehrlinge	37	18	55	34	14	48	42	11	53	26	3	29	139	46	185
kfm. Lehrlinge	3	4	7	2	2	4	1	3	4	0	0	0	6	9	15
<b>Spartensumme</b>	<b>40</b>	<b>22</b>	<b>62</b>	<b>37</b>	<b>16</b>	<b>53</b>	<b>43</b>	<b>14</b>	<b>57</b>	<b>26</b>	<b>3</b>	<b>29</b>	<b>146</b>	<b>55</b>	<b>201</b>
<b>Tourismus und Freizeitwirtschaft</b>															
gewerbli. Lehrlinge	30	54	84	60	87	147	56	59	115	5	4	9	151	204	355
kfm. Lehrlinge	2	9	11	2	13	15	1	4	5	0	0	0	5	26	31
<b>Spartensumme</b>	<b>69</b>	<b>85</b>	<b>154</b>	<b>84</b>	<b>130</b>	<b>214</b>	<b>65</b>	<b>66</b>	<b>131</b>	<b>5</b>	<b>4</b>	<b>9</b>	<b>223</b>	<b>285</b>	<b>508</b>
<b>Information und Consulting</b>															
gewerbli. Lehrlinge	4	3	7	27	6	33	18	3	21	21	5	26	70	17	87
kfm. Lehrlinge	3	6	9	4	13	17	4	10	14	0	0	0	11	29	40
<b>Spartensumme</b>	<b>22</b>	<b>14</b>	<b>36</b>	<b>33</b>	<b>24</b>	<b>57</b>	<b>22</b>	<b>14</b>	<b>36</b>	<b>21</b>	<b>5</b>	<b>26</b>	<b>98</b>	<b>57</b>	<b>155</b>
<b>Nichtkammer-MG</b>															
gewerbli. Lehrlinge	21	8	29	24	8	32	18	6	24	14	4	18	77	26	103
kfm. Lehrlinge	12	51	63	12	69	81	8	54	62	0	0	0	32	174	206
<b>Spartensumme</b>	<b>41</b>	<b>64</b>	<b>105</b>	<b>37</b>	<b>78</b>	<b>115</b>	<b>26</b>	<b>62</b>	<b>88</b>	<b>14</b>	<b>4</b>	<b>18</b>	<b>118</b>	<b>208</b>	<b>326</b>
<b>Ausbildungseinrichtungen gem. § 29 + 30 BAG</b>															
gewerbli. Lehrlinge	48	9	57	27	4	31	28	5	33	0	0	0	103	18	121
kfm. Lehrlinge	0	1	1	0	1	1	0	3	3	0	0	0	0	5	5
<b>Spartensumme</b>	<b>50</b>	<b>11</b>	<b>61</b>	<b>27</b>	<b>5</b>	<b>32</b>	<b>28</b>	<b>8</b>	<b>36</b>	<b>0</b>	<b>0</b>	<b>0</b>	<b>105</b>	<b>24</b>	<b>129</b>
<b>Gesamtsumme</b>	<b>1480</b>	<b>704</b>	<b>2184</b>	<b>1413</b>	<b>737</b>	<b>2150</b>	<b>1305</b>	<b>627</b>	<b>1932</b>	<b>755</b>	<b>94</b>	<b>849</b>	<b>4953</b>	<b>2162</b>	<b>7115</b>

# Lehrlingsstand in den Sparten seit 1970 (jeweils zum 31.12.)

Jahr	Gesamt	Gewerbe	Industrie	Handel	GKV	Verkehr	Tourismus	Info/Cons	Sonst. Lehrbetr.	§ 30 BAG
1970	4530	2448	605	975	5	61	312		124	
1971	4752	2489	729	996	11	117	326		84	
1972	5081	2636	817	1068	24	120	317		99	
1973	5682	2872	1008	1180	39	139	329		115	
1974	6177	3027	1102	1370	47	151	358		122	
1975	6737	3345	1114	1505	42	132	475		124	
1976	7142	3538	1082	1652	34	122	599		115	
1977	7584	3779	1115	1773	41	116	657		103	
1978	8261	4171	1129	1917	41	127	750		126	
1979	8673	4450	1275	1922	43	115	748		120	
1980	9045	4577	1447	2029	45	115	696		136	
1981	8814	4474	1484	1933	43	107	641		132	
1982	8605	4321	1449	1894	40	106	664		131	
1983	8625	4314	1406	1870	33	97	772		133	
1984	8517	4208	1343	1843	32	102	849		140	
1985	8520	4156	1373	1870	35	112	832		142	
1986	8254	3985	1401	1851	31	114	732		140	
1987	8152	3912	1393	1846	34	118	704		145	
1988	8009	3836	1449	1770	27	115	666		146	
1989	7819	3834	1463	1653	30	123	564		152	
1990	7722	3869	1453	1562	33	134	511		160	
1991	7627	3914	1404	1504	41	130	473		161	
1992	7520	3970	1289	1470	47	128	462		154	
1993	7372	4027	1114	1370	40	119	551		151	
1994	7197	3952	1025	1293	37	120	596		174	
1995	7073	3948	959	1217	31	113	611		194	
1996	6870	3836	902	1178	35	109	610		202	
1997	6982	3851	942	1175	32	105	646		231	
1998	7002	3723	1012	1153	34	102	708		257	
1999	6963	3594	1045	1171	38	118	700		294	
2000	7106	3658	1064	1234	46	123	678		303	
2001	7233	3663	1149	1215	58	126	706		316	
2002	7215	3411	1197	1182	68	127	686	225	319	
2003	7216	3437	1224	1084	63	126	737	229	316	
2004	7290	3491	1243	1101	62	138	753	205	297	
2005	7480	3578	1181	1090	68	135	842	193	325	68
2006	7733	3682	1184	1109	79	103	885	189	415	87
2007	7918	3753	1220	1151	79	110	896	174	423	112
2008	8049	3797	1303	1126	82	106	875	191	455	114
2009	8033	3712	1345	1145	84	101	851	191	460	144
2010	8001	3629	1379	1129	90	107	811	199	512	145
2011	8118	3672	1423	1178	97	109	769	203	532	135
2012	7980	3588	1439	1171	108	104	743	175	523	129
2013	7785	3518	1479	1101	102	111	678	185	479	132
2014	7429	4967	1509	980	98	162	607	175	387	118
2015	7111	3256	1503	909	80	164	548	165	365	121
2016	6974	3191	1491	818	85	185	521	170	378	135
2017	7026	3236	1535	821	85	194	490	156	353	156
2018	7047	3225	1590	832	87	192	491	165	336	129
2019	7115	3270	1615	821	90	201	508	155	326	129

# Lehrlingsstand 1. Lehrjahr in den Sparten seit 1970 (jeweils zum 31.12.)

Jahr	Gesamt	Gewerbe	Industrie	Handel	GKV	Verkehr	Tourismus	Info/Cons	Sonst. Lehrbetr.	§ 30 BAG
1970	1630	785	252	413	5	23	104		48	
1971	1754	856	293	403	6	33	131		32	
1972	1872	968	290	416	12	44	109		33	
1973	2085	1027	366	453	20	59	124		36	
1974	2177	1039	368	552	15	39	129		35	
1975	2312	1143	307	572	11	27	218		34	
1976	2490	1240	282	622	11	40	267		28	
1977	2614	1322	372	619	19	37	216		29	
1978	3025	1544	391	731	14	33	274		38	
1979	2939	1487	443	677	12	31	262		27	
1980	2898	1423	495	685	18	37	206		34	
1981	2783	1411	450	638	12	26	210		36	
1982	2762	1365	390	655	11	29	277		35	
1983	2832	1397	411	626	11	28	318		41	
1984	2708	1311	404	623	7	30	297		36	
1985	2686	1285	444	637	12	35	237		36	
1986	2544	1188	432	624	8	29	229		34	
1987	2556	1243	397	610	8	33	222		43	
1988	2542	1224	447	574	5	38	216		38	
1989	2383	1199	421	510	14	36	161		42	
1990	2428	1280	405	501	14	43	137		48	
1991	2453	1287	391	511	15	35	173		41	
1992	2428	1346	330	495	15	36	169		37	
1993	2216	1274	238	407	9	36	207		43	
1994	2305	1280	269	444	12	37	204		59	
1995	2352	1348	279	437	10	31	187		60	
1996	2228	1224	278	398	15	31	227		55	
1997	2321	1231	289	404	8	29	266		94	
1998	2239	1153	307	403	13	24	249		80	
1999	2279	1146	312	438	16	45	231		91	
2000	2362	1222	316	459	17	38	224		86	
2001	2360	1203	352	400	23	33	249		100	
2002	2278	1029	350	432	24	40	252	68	83	
2003	2233	1076	340	366	15	30	279	51	76	
2004	2275	1130	316	380	18	41	265	43	82	
2005	2392	1145	286	369	19	29	325	54	103	62
2006	2497	1194	324	376	22	31	329	46	134	41
2007	2504	1178	359	432	17	28	279	45	114	52
2008	2555	1169	403	393	21	29	296	63	138	43
2009	2393	1087	336	387	21	27	299	39	130	67
2010	2626	1166	379	404	33	40	305	63	182	54
2011	2713	1212	412	456	36	39	277	59	170	52
2012	2531	1121	408	406	38	28	274	59	140	57
2013	2345	1079	390	357	22	32	210	56	144	55
2014	2172	995	389	306	33	42	186	56	111	54
2015	2188	1017	418	307	20	46	184	42	102	52
2016	2296	1039	415	315	22	61	205	47	120	72
2017	2278	1064	429	306	27	54	174	50	89	85
2018	2222	992	446	314	24	54	188	57	101	46
2019	2184	1028	440	275	23	62	154	36	105	61

# Lehrlinge nach Fachgruppen und Lehrberufen, gegliedert nach Lehrjahr und Geschlecht per 31.12.2019

FG	Lehrberuf	1. Lehrjahr		2. Lehrjahr		3. Lehrjahr		4. Lehrjahr		Gesamt				
		männl.	weibl.	ges.	männl.	weibl.	ges.	männl.	weibl.	ges.	männl.	weibl.	ges.	
<b>Sparte Gewerbe und Handwerk</b>														
<b>101 Fachgruppe LI Bau</b>														
	Bautechnische Assistenz	1	1	2	2	2	2	0	0	0	3	1	4	
	Bautechnischer Zeichner/Bautechnische Zeichnerin	3	2	5	1	1	2	2	2	0	6	3	9	
	Bürokaufmann/-frau			0	2	2	2	0	0	0	2	2	2	
	Land- und Baumaschinenteknik - Schwerpunkt Baumaschinen	1	1	1	1	2	2	2	1	1	5	5	5	
	Maurer/in	50	1	51	53	1	54	52	2	54	0	155	4	159
	Maurer/in und Tiefbauer/in			0		0	0	0	1	0	1	1	1	
	Maurer/in und Zimmerer			0	1	1	1	0	0	0	1	1	1	
	Metallbearbeitung	1		1		0	0	0	0	0	1	1	1	
	Tiefbauer/in	6		6	6	6	8	8	0	8	0	20	20	
	Tiefbauer/in und Maurer/in	6		6	2	2	1	1	0	0	9	9	9	
	<b>Gesamt</b>	<b>68</b>	<b>4</b>	<b>72</b>	<b>66</b>	<b>4</b>	<b>70</b>	<b>65</b>	<b>2</b>	<b>67</b>	<b>2</b>	<b>201</b>	<b>10</b>	<b>211</b>

## 103 Fachgruppe LI Dachdecker, Glaser und Spengler

	Dachdecker/Dachdeckerin und Spengler/Spenglerin	4		4		0	0	0	0	0	4	4	4	
	Dachdecker/in	2		2		0	2	2	0	0	4	4	4	
	Dachdecker/in und Spengler/in	2	1	3	9	9	3	3	7	3	21	1	22	
	Glasbautechnik	5	1	6	9	9	3	3	2	4	19	3	22	
	Großhandelskaufmann/-frau			0		0	1	1	0	0	1	1	1	
	Metalltechnik	1		1		0	1	1	0	0	2	2	2	
	Spengler/in	6		6	8	8	10	10	0	10	0	24	24	
	Spengler/Spenglerin	4		4	2	2	2	2	0	2	0	8	8	
	<b>Gesamt</b>	<b>24</b>	<b>2</b>	<b>26</b>	<b>28</b>	<b>28</b>	<b>21</b>	<b>1</b>	<b>22</b>	<b>9</b>	<b>2</b>	<b>82</b>	<b>5</b>	<b>87</b>

## 104 Fachgruppe LI Hafner, Platten- und Fliesenleger und Keramiker

	Bürokaufmann/-frau			0		0	0	1	1	1	0	1	1	
	Hafner/in			0		0	1	1	0	0	1	1	1	
	Ofenbau- und Verlegetechnik	3		3	1	1	0	0	4	4	8	8	8	
	Platten- und Fliesenleger/in	15	1	16	6	6	6	6	0	6	0	27	1	28
	<b>Gesamt</b>	<b>18</b>	<b>1</b>	<b>19</b>	<b>7</b>	<b>7</b>	<b>7</b>	<b>1</b>	<b>8</b>	<b>4</b>	<b>4</b>	<b>36</b>	<b>2</b>	<b>38</b>

## 105 Fachgruppe LI Maler und Tapezierer

	Beschriftungsdesign und Werbetechnik	2	1	3		1	1	0	0	0	2	2	4
	Bodenleger/in	1		1	1	1	1	0	0	0	2	2	2
	Bodenleger/in und Tapezierer/in und Dekorateur/in		2	2		0	0	0	0	0	0	2	2

FG	Lehrberuf	1. Lehrjahr		2. Lehrjahr		3. Lehrjahr		4. Lehrjahr		Gesamt			
		männl.	weibl.	ges.	männl.	weibl.	ges.	männl.	weibl.	ges.	männl.	weibl.	ges.
	Bürokaufmann/-frau	1	2	3									
	Druckvorstufentechniker/in	1		1									
	Maler/in und Beschichtungstechniker/in - Schwerpunkt Funktionsbeschichtungen	17	9	26	19	10	29	17	10	27	0	53	29
	Metallbearbeitung	1		1									
	Oberflächentechnik - Pulverbeschichtung	1		1									
	Schilderherstellung			0									
	Tapezierer/in und Dekorateur/in	2		2	2	2	4	4	4	4	0	4	6
	<b>Gesamt</b>	<b>26</b>	<b>14</b>	<b>40</b>	<b>23</b>	<b>13</b>	<b>36</b>	<b>17</b>	<b>15</b>	<b>32</b>	<b>1</b>	<b>66</b>	<b>43</b>

### 106 Fachgruppe LI Bauhilfsgewerbe

	Betonfertigungstechnik	5		5	1	1	1	1	1	1	0	7	7
	Bodenleger/in	4	1	5	4	1	5	4	1	5	0	12	3
	Bürokaufmann/-frau		3	3			0	1	1	1	0	4	4
	Metallbearbeitung	1		1			0	0	0	0	0	1	1
	Pflasterer/Pflasterin	2		2	1	1	1	1	1	1	0	4	4
	Spengler/in			0			1	1	1	0	0	1	1
	Steinmetz/Steinmetzin	5		5			1	1	1	1	0	6	1
	Steinmetztechnik			0			1	1	1	0	0	1	1
	Stuckateur/in und Trockenausbauer/in	7		7	11	11	11	7	7	7	0	25	25
	Transportbetontechnik			0	1	1	1	1	0	0	0	1	1
	Wärme-, Kälte-, Schall- und Brandschutztechnik			0	2	2	2	2	1	3	0	4	1
	<b>Gesamt</b>	<b>24</b>	<b>4</b>	<b>28</b>	<b>21</b>	<b>3</b>	<b>24</b>	<b>16</b>	<b>3</b>	<b>19</b>	<b>0</b>	<b>61</b>	<b>10</b>

### 107 Fachgruppe LI Holzbau

	Bautechnischer Zeichner/Bautechnische Zeichnerin			0	2	2	2	0	0	0	0	2	2
	Bautechnischer Zeichner/Bautechnische Zeichnerin und Zimmerer			0	1	1	1	3	3	3	0	4	4
	Tischlereitechnik - Schwerpunkt Produktion			0		0	0	1	1	1	0	1	1
	Zimmerer	44	1	45	32	32	32	24	24	24	0	100	1
	Zimmerer und Bautechnischer Zeichner/Bautechnische Zeichnerin			0		0	0	1	1	1	1	2	2
	Zimmerertechnik	5		5			0	4	4	4	15	24	24
	<b>Gesamt</b>	<b>49</b>	<b>1</b>	<b>50</b>	<b>35</b>	<b>35</b>	<b>35</b>	<b>33</b>	<b>33</b>	<b>33</b>	<b>16</b>	<b>133</b>	<b>1</b>

### 108 Fachgruppe LI Tischler und Holzgestalter

	Bautechnischer Zeichner/Bautechnische Zeichnerin			1	1	1	0	0	0	0	0	1	1
	Bürokaufmann/-frau			0		1	2	3	0	0	0	1	2
	Modellbauer/in			1	1	1	0	0	0	0	0	1	1
	Tischlerei	41	8	49	39	6	45	13	1	14	0	93	15

FG	Lehrberuf	1. Lehrjahr		2. Lehrjahr		3. Lehrjahr		4. Lehrjahr		Gesamt			
		männl.	weibl.	ges.	männl.	weibl.	ges.	männl.	weibl.	ges.	männl.	weibl.	ges.
	Tischlerei und Glasbautechnik			0		0	1	1			0	1	1
	Tischlereitechnik - Schwerpunkt Planung	2		2	4	6	10	3	13	8	2	10	24
	Tischlereitechnik - Schwerpunkt Produktion	12	3	15	14	14	15	2	17	16	4	20	57
	<b>Gesamt</b>	<b>55</b>	<b>13</b>	<b>68</b>	<b>58</b>	<b>68</b>	<b>39</b>	<b>6</b>	<b>45</b>	<b>24</b>	<b>6</b>	<b>30</b>	<b>176</b>

### 110 Fachgruppe LI Metalltechniker

	Betriebslogistikkaufmann/-frau	1		1		0		0	0			0	1	1
	Bürokaufmann/-frau		1	1	1	1	1	3	4	0	0	0	1	5
	Druckvorstufeentechniker/in		1	1		0	1	1	1	0	0	0	2	2
	Konstrukteur/in - Metallbautechnik	1		1	1	1	1	1	1	1	1	1	4	4
	Konstrukteur/in - Stahlbautechnik			0		0	1	1	1	0	0	0	1	1
	Land- und Baumaschinentechnik - Schwerpunkt Baumaschinen			0		0	3	3	3	1	1	4	4	4
	Land- und Baumaschinentechnik - Schwerpunkt Landmaschinen	8		8	8	8	5	5	5	6	6	6	27	27
	Metallbearbeitung	5		5	4	4	1	1	1	0	0	0	10	10
	Metalltechnik	42	4	46	28	28	38	2	40	33	2	35	141	149
	Prozesstechnik			0	1	1	1	0	0	0	0	0	1	1
	Sonnenschutztechnik			0	1	1	1	0	0	0	0	0	1	1
	<b>Gesamt</b>	<b>57</b>	<b>6</b>	<b>63</b>	<b>43</b>	<b>44</b>	<b>49</b>	<b>7</b>	<b>56</b>	<b>41</b>	<b>2</b>	<b>43</b>	<b>190</b>	<b>206</b>

### 111 Fachgruppe LI Sanitär-, Heizungs- und Lüftungstechniker

	Bautechnischer Zeichner/Bautechnische Zeichnerin			0	1	1	1	0	0			0	0	1
	Bürokaufmann/-frau			0		0	1	1	1	0	0	0	1	1
	Installations- und Gebäudetechnik	59	8	67	55	56	48	48	48	48	1	49	210	220
	Konstrukteur/in - Installations- und Gebäudetechnik			0		0	0	0	0	1	1	1	1	1
	<b>Gesamt</b>	<b>59</b>	<b>8</b>	<b>67</b>	<b>55</b>	<b>57</b>	<b>49</b>	<b>49</b>	<b>49</b>	<b>49</b>	<b>1</b>	<b>50</b>	<b>212</b>	<b>223</b>

### 112 Fachgruppe LI Elektro-, Gebäude-, Alarm- und Kommunikationstechniker

	Betriebslogistikkaufmann/-frau	1		1		0	2	2	2	0	0	0	3	3
	Bürokaufmann/-frau		1	1	2	2	1	1	1	0	0	0	4	4
	Elektronik	1		1		0	0	0	0	0	0	0	1	1
	Elektrotechnik	94	5	99	77	81	107	4	111	77	4	81	355	372
	Informationstechnologie - Technik			0		0	3	3	3	0	0	0	3	3
	<b>Gesamt</b>	<b>96</b>	<b>6</b>	<b>102</b>	<b>77</b>	<b>83</b>	<b>112</b>	<b>5</b>	<b>117</b>	<b>77</b>	<b>4</b>	<b>81</b>	<b>362</b>	<b>383</b>

### 113 Fachgruppe Fv Kunststoffverarbeiter

	Beschäftigungsdesign und Werbetechnik			0		0	1	1	1	0	0	0	1	1
	Betriebslogistikkaufmann/-frau	1	1	2		0	0	0	0	0	0	0	1	2

FG	Lehrberuf	1. Lehrjahr		2. Lehrjahr		3. Lehrjahr		4. Lehrjahr		Gesamt						
		männl.	weibl.	ges.	männl.	weibl.	ges.	männl.	weibl.	ges.	männl.	weibl.	ges.			
	Bürokaufmann/-frau	2	2	0	3	3	0	0	0	0	0	5				
	Drucktechnik - Rollenrotationsdruck	1	1	1	1	0	0	0	0	0	2					
	Elektrotechnik	6	6	5	5	5	4	20	20	4	20					
	Industriekaufmann/-frau	1	1	0	1	1	0	0	1	0	1					
	Informationstechnologie - Betriebstechnik	1	1	0	0	0	0	0	1	0	1					
	Informationstechnologie - Technik		0	0	1	1	0	0	1	0	1					
	Konstrukteur/in - Maschinenbautechnik		0	0	2	2	0	0	2	0	2					
	Konstrukteur/in - Werkzeugbautechnik	1	1	1	1	1	1	0	2	1	3					
	Kunststoffformgebung	20	3	23	12	5	17	5	5	0	37					
	Kunststofftechnik	4	4	4	2	6	15	4	19	7	30					
	Metalltechnik	14	2	16	8	3	11	12	13	12	46					
	Oberflächentechnik - Pulverbeschichtung		0	0	1	1	0	0	1	1	2					
	Oberflächentechnik - Pulverbeschichtung und Industriekaufmann/-frau		0	0	1	1	0	0	0	0	1					
	Prozesstechnik	1	1	0	0	0	0	0	0	0	1					
<b>Gesamt</b>		<b>49</b>	<b>9</b>	<b>58</b>	<b>33</b>	<b>10</b>	<b>43</b>	<b>40</b>	<b>11</b>	<b>51</b>	<b>24</b>	<b>2</b>	<b>26</b>	<b>146</b>	<b>32</b>	<b>178</b>
<b>114</b>	<b>Fachgruppe LI Mechatroniker</b>															
	Applikationsentwicklung - Coding	1	1	0	0	0	0	0	0	0	0	0	0	1	1	1
	Betriebslogistikkaufmann/-frau	2	2	1	1	1	1	1	1	1	0	0	0	4	4	
	Bürokaufmann/-frau	3	3	6	5	5	5	5	3	5	0	3	0	13	16	
	Elektronik	6	2	8	5	5	6	1	7	5	5	22	3	25	25	
	Elektrotechnik	6	6	6	4	2	6	5	1	6	4	2	6	19	24	
	Industriekaufmann/-frau		1	1	1	1	0	1	1	2	0	1	2	3	3	
	Informationstechnologie - Systemtechnik	3	3	3	0	0	0	0	0	0	0	0	0	3	3	
	Informationstechnologie - Technik		0	0	2	1	2	1	1	1	1	4	1	4	4	
	Kälteanlagentechnik		0	0	6	2	6	2	2	1	1	9	1	9	9	
	Konstrukteur/in - Maschinenbautechnik	3	1	4	1	1	2	6	3	6	3	13	2	15	2	
	Konstrukteur/in - Werkzeugbautechnik	1	1	1	1	2	0	0	0	0	0	0	0	1	1	
	Kunststoffformgebung	2	1	3	1	2	3	0	0	0	0	0	0	3	6	
	Kunststofftechnik		0	0	1	1	1	2	3	1	1	3	2	5	5	
	Land- und Baumaschinentechnik - Schwerpunkt Landmaschinen	1	1	1	0	0	0	0	0	0	0	1	0	1	1	
	Mechatronik	10	2	12	7	1	8	1	2	3	2	2	2	20	5	
	Metalbearbeitung	3	1	4	4	4	4	6	2	8	0	13	3	16	16	
	Metalltechnik	53	8	61	58	10	68	47	8	55	51	4	55	209	239	
	Prozesstechnik	1	1	1	1	1	1	0	2	0	2	2	2	3	4	
<b>Gesamt</b>		<b>95</b>	<b>19</b>	<b>114</b>	<b>90</b>	<b>22</b>	<b>112</b>	<b>77</b>	<b>22</b>	<b>99</b>	<b>70</b>	<b>6</b>	<b>76</b>	<b>332</b>	<b>69</b>	<b>401</b>

FG	Lehrberuf	1. Lehrjahr		2. Lehrjahr		3. Lehrjahr		4. Lehrjahr		Gesamt		
		männl.	weibl.	ges.	männl.	weibl.	ges.	männl.	weibl.	ges.	männl.	weibl.
<b>115</b>	<b>Fachgruppe LI Fahrzeugtechnik</b>											
	Betriebslogistikkaufmann/-frau	1		1		0	1	1		0	2	
	Bürokaufmann/-frau	1		1	3	4	1	1		0	3	6
	Karosseriebautechnik	16	1	17	10	11	14	14	13	13	53	2
	Kraftfahrzeugtechnik	84	7	91	64	67	88	6	94	62	296	18
	Lackiertechnik	6	1	7	4	4	6	1	7	0	16	2
	Land- und Baumaschinentechnik - Schwerpunkt Baumaschinen	4		4	4	4	4	4	5	5	17	17
	Land- und Baumaschinentechnik - Schwerpunkt Landmaschinen	1		1		0	0	0	1	1	2	2
	Metallbearbeitung	1		1		0	0	0	0	0	1	1
	Metalltechnik	2		2	2	2	1	1	1	1	6	6
	Reifen- und Vulkanisationstechnik			0	1	1	0	0	0	0	1	1
	Technischer Zeichner/Technische Zeichnerin			0		0	0	0	1	1	1	1
	<b>Gesamt</b>	<b>116</b>	<b>9</b>	<b>125</b>	<b>86</b>	<b>93</b>	<b>115</b>	<b>7</b>	<b>122</b>	<b>83</b>	<b>398</b>	<b>25</b>
												<b>423</b>

<b>116</b>	<b>Fachgruppe LI Kunsthandwerke</b>											
	Drucktechnik - Bogenflachdruck	2		2		0	2	2	0	0	4	4
	Drucktechnik - Digitaldruck	1		1		0	0	0	0	0	1	1
	Drucktechnik - Rollenrotationsdruck			0		0	1	1	1	1	2	2
	Druckvorstufentechniker/in			0	1	2	1	1	1	1	2	4
	Gold- und Silberschmied/in und Juwelier/in	2	2	4	3	1	4	2	2	1	8	3
	Orgelbau			0	1	1	1	1	1	0	2	2
	Uhrmacher/in - Zeitmesstechniker/in	1	1	2	1	2	3	1	2	1	4	4
	Verpackungstechnik	6	3	9	6	5	11	8	9	4	23	10
	<b>Gesamt</b>	<b>6</b>	<b>3</b>	<b>9</b>	<b>6</b>	<b>5</b>	<b>11</b>	<b>8</b>	<b>9</b>	<b>4</b>	<b>23</b>	<b>10</b>
												<b>33</b>

<b>117</b>	<b>Fachgruppe LI Mode und Bekleidungstechnik</b>											
	Bekleidungsgestaltung			0	1	1	1	0	0	0	1	1
	Bürokaufmann/-frau		1	1		0	1	1	1	0	2	2
	Industrieaufmann/-frau			0	1	1	0	0	0	0	1	1
	Mechatronik	1		1		0	0	0	0	0	1	1
	Textiltechnologie			0	1	1	1	0	1	1	2	2
	<b>Gesamt</b>	<b>1</b>	<b>1</b>	<b>2</b>	<b>3</b>	<b>3</b>	<b>1</b>	<b>1</b>	<b>1</b>	<b>1</b>	<b>1</b>	<b>6</b>
												<b>7</b>

<b>118</b>	<b>Fachgruppe LI Gesundheitsberufe</b>											
	Augenoptik	3	6	9	3	5	8	2	6	8	2	5
	Hörgeräteakustiker/in		1	1		0	0	0	0	0	0	1
	Hörgeräteakustiker/in und Augenoptik		1	1	1	3	4	1	1	1	0	1
												5
												6
												32



FG	Lehrberuf	1. Lehrjahr		2. Lehrjahr		3. Lehrjahr		4. Lehrjahr		Gesamt						
		männl.	weibl.	ges.	männl.	weibl.	ges.	männl.	weibl.	ges.	männl.	weibl.	ges.			
	Orthopädieschuhmacher/in	1	1	2	0	0	0	0	0	0	1	1				
	Orthopädietechnik - Prothesentechnik	0	0	1	0	1	1	1	0	0	1	1				
	Zahntechnik	1	1	2	3	1	1	1	0	0	3	5				
	<b>Gesamt</b>	<b>4</b>	<b>9</b>	<b>13</b>	<b>6</b>	<b>9</b>	<b>15</b>	<b>3</b>	<b>8</b>	<b>11</b>	<b>2</b>	<b>5</b>	<b>7</b>	<b>15</b>	<b>31</b>	<b>46</b>

### 119 Fachgruppe LI Lebensmittelgewerbe

	Bäcker/in	6	3	9	16	3	19	12	1	13	0	34	7	41
	Bäckerei	8	1	9	1	1	1	1	1	1	0	9	2	11
	Bonbon- und Konfektmacher/in	1	1	2	0	0	0	0	0	0	0	1	1	2
	Bürokaufmann/-frau	0	0	1	2	2	0	0	0	0	0	1	1	2
	Destillateur/in	0	0	0	0	1	0	1	0	1	0	1	1	2
	Einzelhandel - Schwerpunkt Allgemeiner Einzelhandel	0	0	0	0	1	0	1	1	1	0	1	1	2
	Einzelhandel - Schwerpunkt Lebensmittelhandel	1	18	19	1	1	2	1	8	9	0	3	27	30
	Fleischverarbeitung	3	1	4	3	1	4	4	1	5	0	10	3	13
	Konditor/in (Zuckerbäcker/in)	3	16	19	4	12	16	3	14	17	0	10	42	52
	Konditor/in (Zuckerbäcker/in) und Bäcker/in	2	2	4	1	2	3	3	3	3	2	1	9	10
	Konditor/in (Zuckerbäcker/in) und Bäckerei	1	1	2	1	0	0	0	0	0	0	1	1	2
	Labortechnik	1	1	2	0	0	0	0	0	0	0	1	1	2
	Milchtechnologie	0	0	1	1	1	1	1	2	3	0	2	2	4
	<b>Gesamt</b>	<b>22</b>	<b>43</b>	<b>65</b>	<b>27</b>	<b>21</b>	<b>48</b>	<b>23</b>	<b>30</b>	<b>53</b>	<b>2</b>	<b>72</b>	<b>96</b>	<b>168</b>

### 120 Fachgruppe LI Fußpfleger, Kosmetiker und Masseure

	Fußpfleger/in	0	0	1	1	1	0	0	0	0	0	1	1
	Fußpfleger/in und Kosmetiker/in	22	22	44	14	14	1	22	23	0	1	58	59
	Kosmetiker/in und Fußpfleger/in	0	0	0	0	1	1	1	1	1	0	1	1
	Masseur/in	1	1	2	0	0	0	0	0	0	0	1	1
	<b>Gesamt</b>	<b>23</b>	<b>23</b>	<b>46</b>	<b>15</b>	<b>15</b>	<b>1</b>	<b>23</b>	<b>24</b>	<b>0</b>	<b>1</b>	<b>61</b>	<b>62</b>

### 121 Fachgruppe LI Gärtner und Floristen

	Florist/Floristin	11	11	22	2	18	20	14	14	14	0	2	43	45
	Garten- und Grünflächengestaltung - Schwerpunkt Landschaftsgärtnerei	7	2	9	10	2	12	4	2	6	0	21	6	27
	<b>Gesamt</b>	<b>7</b>	<b>13</b>	<b>20</b>	<b>12</b>	<b>20</b>	<b>32</b>	<b>4</b>	<b>16</b>	<b>20</b>	<b>0</b>	<b>23</b>	<b>49</b>	<b>72</b>

### 122 Fachgruppe LI Berufsfotografen

	Druckvorstufe-techniker/in	0	0	1	1	1	0	0	0	0	0	1	1
	<b>Gesamt</b>	<b>0</b>	<b>0</b>	<b>1</b>	<b>1</b>	<b>1</b>	<b>0</b>	<b>0</b>	<b>0</b>	<b>0</b>	<b>0</b>	<b>1</b>	<b>1</b>

FG	Lehrberuf	1. Lehrjahr		2. Lehrjahr		3. Lehrjahr		4. Lehrjahr		Gesamt		
		männl.	weibl.	ges.	männl.	weibl.	ges.	männl.	weibl.	ges.	männl.	weibl.
<b>123</b>	<b>Fachgruppe LI Chemische Gewerbe u. Denkmal-, Fassaden- u. Gebäud</b>											
	Bürokaufmann/-frau	1		1		0		0		0		1
	Labortechnik			0	1	1		0		0		1
	Reinigungstechnik	1		1		0		0		0		1
	<b>Gesamt</b>	<b>2</b>	<b>2</b>	<b>2</b>	<b>1</b>	<b>1</b>	<b>1</b>	<b>0</b>	<b>0</b>	<b>0</b>	<b>0</b>	<b>3</b>

<b>124</b>	<b>Fachgruppe LI Friseure</b>											
	Friseur (Stylist)/Friseurin (Stylistin)	4	43	47	4	10	14	2	2	0	8	55
	Friseur/in und Perückenmacher/in (Stylist/in)	1	4	5	7	54	61	3	45	48	0	110
	<b>Gesamt</b>	<b>5</b>	<b>47</b>	<b>52</b>	<b>11</b>	<b>64</b>	<b>75</b>	<b>3</b>	<b>47</b>	<b>50</b>	<b>0</b>	<b>166</b>

<b>125A</b>	<b>Fachgruppe LI Rauchfangkehrer</b>											
	Rauchfangkehrer/Rauchfangkehrerin	5		5	1	1	4	4		4	0	10
	<b>Gesamt</b>	<b>5</b>	<b>5</b>	<b>5</b>	<b>1</b>	<b>1</b>	<b>4</b>	<b>4</b>	<b>4</b>	<b>4</b>	<b>0</b>	<b>10</b>

<b>126</b>	<b>Fachgruppe FG Gewerbliche Dienstleister</b>											
	Bautechnischer Zeichner/Bautechnische Zeichnerin		1	1	2	2	2	0	0	0	0	2
	Bürokaufmann/-frau			1	1	1	1	1	1	0	0	3
	Finanz- und Rechnungswesenassistent	1		1		0	0	0	0	0	0	1
	Informationstechnologie - Systemtechnik	1		1		0	0	0	0	0	0	1
	Informationstechnologie - Technik			0	1	1	1	0	0	0	0	1
	Personaldienstleistung		1	1	1	1	1	1	2	2	0	3
	<b>Gesamt</b>	<b>2</b>	<b>2</b>	<b>4</b>	<b>3</b>	<b>5</b>	<b>5</b>	<b>1</b>	<b>2</b>	<b>3</b>	<b>0</b>	<b>12</b>

<b>128</b>	<b>Fachgruppe FG persönliche Dienstleister</b>											
	Informationstechnologie - Technik			0		0	1	1	1	1	0	1
	Veranstaltungstechnik	1		1		0	0	0	0	0	0	1
	<b>Gesamt</b>	<b>1</b>	<b>1</b>	<b>1</b>	<b>1</b>	<b>0</b>	<b>1</b>	<b>1</b>	<b>1</b>	<b>1</b>	<b>0</b>	<b>2</b>

<b>129</b>	<b>Fachgruppe Fv Film- und Musikwirtschaft</b>											
	Medientfachmann/-frau - Mediendesign			0		0	0	1	1	1	1	2
	<b>Gesamt</b>	<b>0</b>	<b>0</b>	<b>0</b>	<b>0</b>	<b>0</b>	<b>0</b>	<b>1</b>	<b>1</b>	<b>1</b>	<b>1</b>	<b>2</b>

**Sparte Industrie**  
**203 Fachgruppe Fv Stein- und keramische Industrie**

FG	Lehrberuf	1. Lehrjahr		2. Lehrjahr		3. Lehrjahr		4. Lehrjahr		Gesamt				
		männl.	weibl.	ges.	männl.	weibl.	ges.	männl.	weibl.	ges.	männl.	weibl.	ges.	
	Bürokaufmann/-frau			0		0	1	1			0		1	1
	Informationstechnologie - Technik			0	1	1		0			0		0	1
	Labortechnik			0		0	1	1			0		0	1
	<b>Gesamt</b>			<b>0</b>	<b>1</b>	<b>1</b>	<b>1</b>	<b>2</b>	<b>1</b>	<b>1</b>	<b>0</b>	<b>1</b>	<b>2</b>	<b>3</b>

#### 204 Fachgruppe Fv Glasindustrie

	Bürokaufmann/-frau			0	1	1		0			0		1	1
	Glasbautechnik	2	1	3	2	1	3	2	2	1	1	1	7	2
	<b>Gesamt</b>	<b>2</b>	<b>1</b>	<b>3</b>	<b>2</b>	<b>4</b>	<b>2</b>	<b>2</b>	<b>2</b>	<b>1</b>	<b>1</b>	<b>1</b>	<b>7</b>	<b>3</b>

#### 205 Fachgruppe Fv Chemische Industrie

	Industriekaufmann/-frau		1	1	1	1		0			0		0	2
	Informationstechnologie - Systemtechnik	2		2		0		0			0		0	2
	Informationstechnologie - Technik			0		0	1	1			0		1	1
	Kunststoffformgebung	1		1	1	1	1	1			0		3	3
	Labortechnik	1	1	2	1	2	1	2	3	2	2	2	3	6
	Metalltechnik	2		2	2	2	1	1	3	3	3	8	8	8
	Prozesstechnik			0	1	1		0			0		1	1
	Verpackungstechnik			0		0		0	1	1	2	1	1	2
	<b>Gesamt</b>	<b>6</b>	<b>2</b>	<b>8</b>	<b>5</b>	<b>7</b>	<b>4</b>	<b>2</b>	<b>6</b>	<b>4</b>	<b>3</b>	<b>7</b>	<b>19</b>	<b>9</b>

#### 206 Fachgruppe Fv Papierindustrie

	Industriekaufmann/-frau			0		0	1	1			0		1	1
	Papiertechnik			0	1	1		0			0		1	1
	Verpackungstechnik			0	1	1		0			0		1	1
	<b>Gesamt</b>			<b>0</b>	<b>2</b>	<b>2</b>	<b>1</b>	<b>1</b>	<b>1</b>	<b>0</b>	<b>0</b>	<b>0</b>	<b>3</b>	<b>3</b>

#### 207 Fachgruppe Fv Industr. Hersteller von Produkten aus Papier un

	Betriebslogistikkaufmann/-frau			0	1	1	3	3			0		4	4
	Bürokaufmann/-frau			0		1		1			0		2	2
	Drucktechnik - Bogenflachdruck		1	1	2	2	1	1	1	1	1	4	1	5
	Drucktechnik - Rollenrotationsdruck	3		3	2	2		0	5	10	5	10	10	10
	Druckvorstufentechniker/in		1	1	1	1	1	1	1	2	1	2	2	4
	Elektrotechnik			0	1	1		0	2	3	2	3	3	3
	Industriekaufmann/-frau	1		1		0		0		0	0	1	1	1
	Informationstechnologie - Informatik			0	1	1		0		0	0	0	1	1
	Informationstechnologie - Technik			0		0	1	1		1	0	0	1	1

FG	Lehrberuf	1. Lehrjahr		2. Lehrjahr		3. Lehrjahr		4. Lehrjahr		Gesamt				
		männl.	weibl.	ges.	männl.	weibl.	ges.	männl.	weibl.	ges.	männl.	weibl.	ges.	
	Mechatronik			0		0	1	1			0	1	1	
	Metalltechnik	1		1	1	1	1	1	1	1	1	4	4	
	Papiertechnik	1		1	1	1		0	1	1	3	3		
	Prozesstechnik	1		1	3	3	5	5	3	3	12	12		
	Verpackungstechnik	13		13	6	9	8	8	6	6	33	36		
	<b>Gesamt</b>	<b>20</b>	<b>2</b>	<b>22</b>	<b>19</b>	<b>4</b>	<b>23</b>	<b>20</b>	<b>2</b>	<b>22</b>	<b>20</b>	<b>79</b>	<b>8</b>	<b>87</b>

### 209 Fachgruppe Fv Bauindustrie

	Bautechnischer Zeichner/Bautechnische Zeichnerin	1		1		0	0	0			0	0	1	1
	Elektrotechnik			0	1	1	1	0	0	0	0	1	1	
	Informationstechnologie - Technik			0	1	1	1	0	0	0	0	1	1	
	Land- und Baumaschinentechnik - Schwerpunkt Baumaschinen	1		1		0	0	0	0	0	0	1	1	
	Maurer/in	4		4	2	2	3	3	0	0	9	9		
	Metalltechnik			0		0	0	0	1	1	1	1	1	
	Tiefbauer/in			0		0	3	3	0	0	3	3		
	<b>Gesamt</b>	<b>5</b>	<b>1</b>	<b>6</b>	<b>4</b>	<b>4</b>	<b>6</b>	<b>6</b>	<b>1</b>	<b>16</b>	<b>1</b>	<b>16</b>	<b>1</b>	<b>17</b>

### 210 Fachgruppe FG Holzindustrie

	Bürokaufmann/-frau	1		1		1	1	1	1	1	0	3	3
	Elektrotechnik	2		2		0	1	1	1	1	4	4	
	Holztechnik			0		0	1	1	0	0	1	1	
	Metalltechnik	1		1	1	1	1	1	0	0	3	3	
	Tischlerei	2		2	2	2	0	0	0	0	4	4	
	Tischlereitechnik - Schwerpunkt Produktion			0		0	1	1	1	0	1	1	
	<b>Gesamt</b>	<b>5</b>	<b>1</b>	<b>6</b>	<b>3</b>	<b>4</b>	<b>4</b>	<b>5</b>	<b>1</b>	<b>13</b>	<b>3</b>	<b>16</b>	

### 211 Fachgruppe Fv Nahrungs- und Genussmittelindustrie (Lebensmitte

	Bäcker/in	1		1		1	1	1	1	2	0	2	4
	Bäckerei	1		1		0	0	0	0	0	1	1	
	Betriebslogistikkaufmann/-frau	2		2	1	1	1	1	0	3	1	4	
	Brau- und Getränke-technik	2		2	2	2	0	0	0	4	4		
	Bürokaufmann/-frau			0		0	1	1	0	1	1	1	
	Einzelhandel - Schwerpunkt Lebensmittelhandel	1		1		0	2	2	0	1	2	3	
	Elektrotechnik	5		5	4	5	2	2	1	12	1	13	
	Fleischverarbeitung	2	1	3		0	0	0	0	2	1	3	
	Industriekaufmann/-frau	1		1		0	0	0	0	0	1	1	
	Informationstechnologie - Technik			0	1	1	0	0	0	1	0	1	

FG	Lehrberuf	1. Lehrjahr		2. Lehrjahr		3. Lehrjahr		4. Lehrjahr		Gesamt			
		männl.	weibl.	ges.	männl.	weibl.	ges.	männl.	weibl.	ges.	männl.	weibl.	ges.
	Labortechnik	2	2	4	3	3	1	1	3	3	5	6	11
	Lebensmitteltechnik	3	4	7	4	2	6	3	2	5	6	16	10
	Mechatronik			0	1	1	2	0		0		1	1
	Metalltechnik	1	1	2	1	1	2	1	1	2	1	4	3
	Milchtechnologie	1	1	2	1	1	2	1	3	0	4	2	6
	Prozesstechnik			0	1	1	2	1	1	1	2	4	1
	<b>Gesamt</b>	<b>20</b>	<b>11</b>	<b>31</b>	<b>19</b>	<b>7</b>	<b>26</b>	<b>11</b>	<b>9</b>	<b>20</b>	<b>10</b>	<b>60</b>	<b>32</b>

## 212 Fachgruppe FG Textil-, Bekleidungs-, Schuh- und Lederindustrie

	Betriebslogistikkaufmann/-frau	1		1		0	1		1	1		0	2
	Bürokaufmann/-frau			0		2	2		2	2		0	4
	Einzelhandel - Schwerpunkt Textilhandel		1	1		1	1		1	1		0	3
	Elektrotechnik	4		4	2	2	6	6	4	6	4	16	16
	Industrieaufmann/-frau			0	2	1	3	1	1	1	0	2	4
	Informationstechnologie - Betriebstechnik	1		1		0	0		0	0		1	1
	Informationstechnologie - Technik			0		0	0		0	0	1	1	1
	Labortechnik	2		2	1	2	3	1	1	1	1	3	4
	Metallbearbeitung			0	1	1	1		0	0		1	1
	Metalltechnik	4	1	5	1	1	3	1	4	2	1	3	13
	Textilchemie	3	1	4	5	3	8	10	1	11	5	23	30
	Textilgestaltung - Schwerpunkt Weberei			0		0	0		1	1		0	1
	Textiltechnologie	3	1	4	4	1	5	2	2	4	2	4	11
	<b>Gesamt</b>	<b>18</b>	<b>4</b>	<b>22</b>	<b>16</b>	<b>10</b>	<b>26</b>	<b>22</b>	<b>10</b>	<b>32</b>	<b>14</b>	<b>70</b>	<b>32</b>

## 215 Fachgruppe Fv NE-Metallindustrie

	Industrieaufmann/-frau		2	2		2	2	1	2	3		0	1
	Metalltechnik	1	1	2	2	2	2	2	2	2	2	7	8
	<b>Gesamt</b>	<b>1</b>	<b>3</b>	<b>4</b>	<b>2</b>	<b>2</b>	<b>4</b>	<b>3</b>	<b>2</b>	<b>5</b>	<b>2</b>	<b>8</b>	<b>15</b>

## 216 Fachgruppe Fv metalltechnische Industrie

	Applikationsentwicklung - Coding	4		4		0	0		0	0		0	4
	Betriebslogistikkaufmann/-frau	2	7	9	2	6	8	4	2	6	0	8	15
	Bürokaufmann/-frau	2	5	7	4	4	4	1	7	8	0	3	16
	Elektrotechnik	37	7	44	39	3	42	30	6	36	1	136	17
	Entsorgungs- und Recyclingfachmann/-frau - Abwasser			0		0	0	1	1	1	0	1	1
	Industrieaufmann/-frau			0		0	0	1	1	1	0	1	1
	Informationstechnologie - Informatik			0	5	5	5	0	0	0	0	5	5

FG	Lehrberuf	1. Lehrjahr		2. Lehrjahr		3. Lehrjahr		4. Lehrjahr		Gesamt			
		männl.	weibl.	ges.	männl.	weibl.	ges.	männl.	weibl.	ges.	männl.	weibl.	ges.
	Informationstechnologie - Systemtechnik	3	1	4	0	0	0	0	0	0	3	1	4
	Informationstechnologie - Technik			0	5	5	2	2	1	3	9	1	10
	Installations- und Gebäudetechnik	1	1	2	2	2	0	0	0	0	3	1	4
	Kälteanlagen- und Gebäudetechnik	1	1	2	2	2	1	1	0	0	4	4	8
	Konstrukteur/in - Maschinenbautechnik	4	1	5	3	4	4	4	3	3	14	2	16
	Konstrukteur/in - Stahlbautechnik	5	5	10	6	6	4	1	5	5	17	4	21
	Konstrukteur/in - Werkzeugbautechnik	2	2	4	3	3	1	2	3	3	9	4	13
	Kunststofftechnik	8	3	11	8	2	10	7	3	10	28	12	40
	Lackiertechnik	1	3	4	0	0	2	1	3	0	3	4	7
	Mechatronik	5	5	10	3	3	3	3	6	6	17	17	34
	Medientfachmann/Medientfachfrau - SP Grafik, Print, Publishing, Audiovisuell Medien	1	1	2	0	0	0	0	0	0	1	1	2
	Metallbearbeitung	4	4	8	4	1	5	8	8	0	16	1	17
	Metalltechnik	133	28	161	139	15	154	140	18	158	536	73	609
	Oberflächentechnik - Feuerverzinkung			0	2	2	1	1	2	0	1	3	4
	Oberflächentechnik - Feuerverzinkung und Industriekaufmann/-frau			0	0	0	1	1	2	1	2	1	3
	Oberflächentechnik - Galvanik	6	1	7	9	9	5	2	7	9	29	3	32
	Oberflächentechnik - Pulverbeschichtung			0	0	0	2	2	0	0	2	2	4
	Prozesstechnik	9	1	10	7	1	8	7	1	8	27	5	32
	Technischer Zeichner/Technische Zeichnerin	1	1	2	1	1	1	1	0	0	2	2	4
	Werkstofftechnik	3	1	4	3	1	4	2	1	2	9	2	11
	<b>Gesamt</b>	<b>231</b>	<b>62</b>	<b>293</b>	<b>241</b>	<b>36</b>	<b>277</b>	<b>226</b>	<b>46</b>	<b>272</b>	<b>888</b>	<b>167</b>	<b>1055</b>

## 217 Fachgruppe Fv Fahrzeugindustrie

	Metalltechnik	1	1	2	1	1	1	1	1	1	4	4	8
	<b>Gesamt</b>	<b>1</b>	<b>1</b>	<b>2</b>	<b>1</b>	<b>1</b>	<b>1</b>	<b>1</b>	<b>1</b>	<b>1</b>	<b>4</b>	<b>4</b>	<b>8</b>

## 218 Fachgruppe Fv Elektro- und Elektronikindustrie

	Applikationsentwicklung - Coding	2	2	4	0	0	0	0	0	0	2	2	4
	Betriebslogistikkaufmann/-frau	1	1	2	2	1	3	1	1	1	4	2	6
	Bürokaufmann/-frau			0	0	1	4	5	0	0	1	4	5
	Elektronik	5	5	10	8	6	1	7	6	1	25	2	27
	Elektrotechnik	5	1	6	9	5	9	5	4	1	23	2	25
	Industriekaufmann/-frau			0	1	1	1	0	0	0	1	1	2
	Informationstechnologie - Betriebstechnik	1	1	2	0	0	0	0	0	0	1	1	2
	Informationstechnologie - Informatik			0	2	2	0	0	0	0	2	2	4
	Informationstechnologie - Systemtechnik	1	1	2	1	1	0	0	0	0	1	1	2
	Informationstechnologie - Technik	1	1	2	1	1	1	2	2	2	6	6	12

FG	Lehrberuf	1. Lehrjahr		2. Lehrjahr		3. Lehrjahr		4. Lehrjahr		Gesamt			
		männl.	weibl.	ges.	männl.	weibl.	ges.	männl.	weibl.	ges.	männl.	weibl.	ges.
	Konstrukteur/in - Maschinenbautechnik			0		0		0	1		1		1
	Kunststofftechnik	1	1	2	3	3	4	4	3	3	11	11	12
	Mechatronik	7	2	9	6	2	8	2	4	1	2	16	7
	Metalltechnik	11	2	13	11	2	13	18	1	17	17	57	5
	Prozesstechnik	1	1	2	2	2	2	2	2	3	3	8	1
	<b>Gesamt</b>	<b>36</b>	<b>8</b>	<b>44</b>	<b>45</b>	<b>5</b>	<b>50</b>	<b>8</b>	<b>49</b>	<b>4</b>	<b>40</b>	<b>158</b>	<b>25</b>

## Sparte Handel

### 301 Fachgruppe LG Lebensmittelhandel

	Betriebslogistikkaufmann/-frau	1	1	2	2	2	0	0	0	0	0	3	3
	Bürokaufmann/-frau	1	1	2	1	1	1	1	1	0	0	1	3
	Einzelhandel - Schwerpunkt Allgemeiner Einzelhandel	1	7	8	2	4	6	1	8	9	0	4	19
	Einzelhandel - Schwerpunkt Feinkostfachverkauf	1	1	2	0	0	0	0	0	0	0	1	2
	Einzelhandel - Schwerpunkt Lebensmittelhandel	22	44	66	19	56	75	15	33	48	0	56	133
	Fitnessbetreuung	1	1	1	0	0	0	1	1	1	0	1	2
	Großhandelskaufmann/-frau	4	2	6	5	2	7	1	2	2	0	10	5
	Mechatronik			0	0	0	0	0	1	1	1	1	1
	<b>Gesamt</b>	<b>31</b>	<b>55</b>	<b>86</b>	<b>28</b>	<b>63</b>	<b>91</b>	<b>17</b>	<b>44</b>	<b>61</b>	<b>1</b>	<b>77</b>	<b>162</b>

### 302 Fachgruppe LG Tabaktrafikanten

	Einzelhandel - Schwerpunkt Allgemeiner Einzelhandel			0	1	1	2	1	1	1	0	1	2
	Einzelhandel - Schwerpunkt Lebensmittelhandel	1	1	1	2	3	2	2	2	2	0	1	5
	Großhandelskaufmann/-frau			0	0	0	0	1	1	1	0	1	1
	<b>Gesamt</b>	<b>1</b>	<b>1</b>	<b>1</b>	<b>2</b>	<b>3</b>	<b>5</b>	<b>1</b>	<b>3</b>	<b>4</b>	<b>0</b>	<b>3</b>	<b>7</b>

### 303 Fachgruppe LG Arzneimittel/Drogerie/Parfümerie/Chemikalien/Fa

	Betriebslogistikkaufmann/-frau			0	1	1	1	1	1	1	0	0	2
	Drogist/in	7	7	7	6	6	6	10	10	10	0	23	23
	Einzelhandel - Schwerpunkt Allgemeiner Einzelhandel			0	1	1	1	2	2	2	0	3	3
	Einzelhandel - Schwerpunkt Parfümerie	6	6	6	4	4	4	2	2	2	0	12	12
	Großhandelskaufmann/-frau			0	1	1	1	1	1	1	0	2	2
	<b>Gesamt</b>	<b>13</b>	<b>13</b>	<b>13</b>	<b>12</b>	<b>13</b>	<b>13</b>	<b>2</b>	<b>14</b>	<b>16</b>	<b>0</b>	<b>3</b>	<b>39</b>

### 304 Fachgruppe LG Agrarhandel

	Bürokaufmann/-frau			0	1	1	1	0	0	0	0	0	1
	Einzelhandel - Schwerpunkt Allgemeiner Einzelhandel	1	4	5	2	2	2	1	1	2	0	2	7

FG	Lehrberuf	1. Lehrjahr		2. Lehrjahr		3. Lehrjahr		4. Lehrjahr		Gesamt		
		männl.	weibl.	ges.	männl.	weibl.	ges.	männl.	weibl.	ges.	männl.	weibl.
	Großhandelskaufmann/-frau	1		1	1	2	1	2	0	2	1	3
<b>Gesamt</b>		<b>2</b>	<b>4</b>	<b>6</b>	<b>1</b>	<b>4</b>	<b>5</b>	<b>1</b>	<b>2</b>	<b>0</b>	<b>4</b>	<b>13</b>

### 305 Fachgruppe FG Energiehandel

Einzelhandel - Schwerpunkt Allgemeiner Einzelhandel	1	1	2	1	1	1	2	3	0	3	3	6
Einzelhandel - Schwerpunkt Eisen- und Hartwaren	1	1	1	1	1	1	0	0	0	1	1	2
<b>Gesamt</b>	<b>1</b>	<b>2</b>	<b>3</b>	<b>2</b>	<b>2</b>	<b>1</b>	<b>2</b>	<b>3</b>	<b>0</b>	<b>4</b>	<b>4</b>	<b>8</b>

### 306 Fachgruppe LG Markt-, Straßen- und Wanderhandel

Einzelhandel - Schwerpunkt Allgemeiner Einzelhandel	0		0		0	1	1	1	0	1	1	1
<b>Gesamt</b>	<b>0</b>	<b>0</b>	<b>0</b>	<b>0</b>	<b>1</b>	<b>1</b>	<b>1</b>	<b>1</b>	<b>0</b>	<b>0</b>	<b>1</b>	<b>1</b>

### 307 Fachgruppe LG Außenhandel

Betriebslogistikkaufmann/-frau	0		1	1	1	0	0	0	1	0	1	1
Bürokaufmann/-frau	0		1	1	1	0	0	0	0	0	1	1
Finanz- und Rechnungswesenassistent	0		0	0	1	1	1	1	0	0	1	1
Informationstechnologie - Technik	0		0	0	0	0	0	0	1	1	1	1
<b>Gesamt</b>	<b>0</b>	<b>0</b>	<b>2</b>	<b>2</b>	<b>2</b>	<b>1</b>	<b>1</b>	<b>1</b>	<b>1</b>	<b>1</b>	<b>3</b>	<b>4</b>

### 308 Fachgruppe LG des Handels mit Mode und Freizeitartikeln

Betriebslogistikkaufmann/-frau	0		1	1	2	1	1	1	0	2	1	3
Bürokaufmann/-frau	1	1	1	0	0	1	1	1	0	0	2	2
E-Commerce-Kaufmann/E-Commerce-Kauffrau	1	1	1	0	0	1	0	0	0	0	1	1
Einzelhandel - Schwerpunkt Allgemeiner Einzelhandel	4	4	4	3	3	2	2	2	0	3	6	9
Einzelhandel - Schwerpunkt Kraftfahrzeuge und Ersatzteile	0	0	1	1	1	0	0	0	0	1	1	1
Einzelhandel - Schwerpunkt Lebensmittelhandel	0	0	1	1	1	1	0	0	0	0	1	1
Einzelhandel - Schwerpunkt Schuhe	2	7	9	1	5	6	1	4	5	0	4	16
Einzelhandel - Schwerpunkt Sportartikel	11	7	18	10	10	20	4	3	7	0	25	20
Einzelhandel - Schwerpunkt Textilhandel	2	10	12	8	8	8	12	12	12	0	2	30
Fahrradmechanik	2	2	2	0	0	0	0	0	0	0	2	2
Großhandelskaufmann/-frau	0	0	1	2	3	1	1	1	0	0	1	3
Medienfachmann/Medienfachfrau - SP Grafik, Print, Publishing, Audiovisuell Medien	1	1	1	0	0	0	0	0	0	0	1	1
<b>Gesamt</b>	<b>17</b>	<b>31</b>	<b>48</b>	<b>17</b>	<b>27</b>	<b>44</b>	<b>6</b>	<b>23</b>	<b>29</b>	<b>0</b>	<b>40</b>	<b>81</b>

### 309 Fachgruppe LG Direktvertrieb

Bürokaufmann/-frau	1	1	1	0	0	0	0	0	0	0	1	1
<b>Gesamt</b>	<b>1</b>	<b>1</b>	<b>1</b>	<b>0</b>	<b>0</b>	<b>0</b>	<b>0</b>	<b>0</b>	<b>0</b>	<b>0</b>	<b>1</b>	<b>1</b>



FG	Lehrberuf	1. Lehrjahr		2. Lehrjahr		3. Lehrjahr		4. Lehrjahr		Gesamt		
		männl.	weibl.	ges.	männl.	weibl.	ges.	männl.	weibl.	ges.	männl.	weibl.
<b>310</b>	<b>Fachgruppe LG Papier- und Spielwarenhandel</b>											
	Bürokaufmann/-frau			0	1	1	1	0	0	0	1	1
	E-Commerce-Kaufmann/E-Commerce-Kauffrau			0	0	0	1	1	0	0	1	1
	Einzelhandel - Schwerpunkt Allgemeiner Einzelhandel	9	9	2	5	7	1	3	4	0	3	17
	Einzelhandel - Schwerpunkt Lebensmittelhandel	0	0	0	0	0	1	1	0	0	1	1
	Einzelhandel - Schwerpunkt Telekommunikation	1	1	2	1	1	1	0	0	0	2	3
	<b>Gesamt</b>	<b>1</b>	<b>10</b>	<b>11</b>	<b>3</b>	<b>6</b>	<b>9</b>	<b>2</b>	<b>4</b>	<b>6</b>	<b>0</b>	<b>26</b>

<b>311</b>	<b>Fachgruppe LG Handelsagenten</b>											
	Bürokaufmann/-frau	1	1	1	0	0	1	0	0	0	1	1
	<b>Gesamt</b>	<b>1</b>	<b>1</b>	<b>1</b>	<b>0</b>	<b>0</b>	<b>0</b>	<b>0</b>	<b>0</b>	<b>0</b>	<b>1</b>	<b>1</b>

<b>312</b>	<b>Fachgruppe LG Juwelen-, Uhren-, Kunst-, Antiquitäten- u. Briefmar</b>											
	Einzelhandel - Schwerpunkt Allgemeiner Einzelhandel	0	0	0	0	0	1	1	1	0	1	1
	Einzelhandel - Schwerpunkt Uhren- und Juwelenberatung	4	4	1	1	2	2	4	0	0	2	7
	<b>Gesamt</b>	<b>4</b>	<b>4</b>	<b>1</b>	<b>1</b>	<b>2</b>	<b>3</b>	<b>5</b>	<b>0</b>	<b>2</b>	<b>8</b>	<b>10</b>

<b>313</b>	<b>Fachgruppe LG des Baustoff-, Eisen-, Hartwaren- und Holzhande</b>											
	Betriebslogistikkaufmann/-frau	5	5	1	1	4	2	6	0	0	10	12
	Bürokaufmann/-frau	1	1	2	4	2	2	4	0	0	4	11
	E-Commerce-Kaufmann/E-Commerce-Kauffrau	0	0	2	2	0	0	0	0	0	2	2
	Einzelhandel - Schwerpunkt Allgemeiner Einzelhandel	2	2	3	3	1	1	2	0	0	1	6
	Einzelhandel - Schwerpunkt Baustoffhandel	2	2	4	6	4	2	6	0	0	12	6
	Einzelhandel - Schwerpunkt Einrichtungsberatung	0	0	1	1	0	0	0	0	0	1	1
	Einzelhandel - Schwerpunkt Eisen- und Hartwaren	5	1	6	0	2	2	2	0	0	7	8
	Einzelhandel - Schwerpunkt Gartencenter	1	1	1	0	0	0	0	0	0	1	1
	Einzelhandel - Schwerpunkt Lebensmittelhandel	1	2	3	1	4	3	3	0	0	4	6
	Großhandelskaufmann/-frau	3	2	5	4	2	6	11	0	0	12	10
	Informationstechnologie - Systemtechnik	1	1	1	0	0	0	0	0	0	1	1
	Informationstechnologie - Technik	0	0	0	0	1	1	1	1	1	2	2
	Sonnenschutztechnik	1	1	1	0	0	0	0	0	0	1	1
	<b>Gesamt</b>	<b>19</b>	<b>10</b>	<b>29</b>	<b>18</b>	<b>13</b>	<b>31</b>	<b>16</b>	<b>35</b>	<b>1</b>	<b>57</b>	<b>96</b>

<b>314</b>	<b>Fachgruppe LG Maschinen- und Technologiehandel</b>											
	Applikationsentwicklung - Coding	0	0	1	1	1	0	0	0	0	1	1
	Betriebslogistikkaufmann/-frau	2	1	3	1	5	1	6	0	0	8	2

FG	Lehrberuf	1. Lehrjahr		2. Lehrjahr		3. Lehrjahr		4. Lehrjahr		Gesamt		
		männl.	weibl.	ges.	männl.	weibl.	ges.	männl.	weibl.	ges.	männl.	weibl.
	Bürokaufmann/-frau	3	3	3	3	1	2	3	0	1	8	9
	E-Commerce-Kaufmann/E-Commerce-Kauffrau	2	2	2	2	1	1	1	0	4	2	6
	Einzelhandel - Schwerpunkt Elektro-Elektronikberatung	2	2	2	2	1	1	1	0	4	1	5
	Großhandelskaufmann/-frau	1	2	3	5	3	4	4	0	6	9	15
	Informationstechnologie - Informatik		0	0		1	1	1	0	1	1	1
	Informationstechnologie - Systemtechnik	2	2	2	2	0	0	0	0	2	2	2
	Informationstechnologie - Technik		0	0	1	3	3	3	1	5	5	5
	Medienfachmann/Medienfachfrau - SP Online-Marketing	1	1	1	1	0	0	0	0	1	1	1
	<b>Gesamt</b>	<b>9</b>	<b>7</b>	<b>16</b>	<b>12</b>	<b>7</b>	<b>19</b>	<b>10</b>	<b>9</b>	<b>19</b>	<b>32</b>	<b>55</b>

### 315 Fachgruppe LG Fahrzeughandel

	Betriebslogistikkaufmann/-frau	5	5	2	2	2	2	2	0	9	9	
	Bürokaufmann/-frau	1	1	2	1	3	4	5	0	2	9	11
	E-Commerce-Kaufmann/E-Commerce-Kauffrau	1	1	1	1	0	0	1	0	1	1	2
	Einzelhandel - Schwerpunkt Allgemeiner Einzelhandel	1	1	1	1	0	0	0	0	1	1	1
	Einzelhandel - Schwerpunkt Kraftfahrzeuge und Ersatzteile	2	1	3	6	2	8	2	1	3	10	14
	Fahrradmechanik	1	1	1	1	0	0	0	0	1	1	1
	Großhandelskaufmann/-frau		0	0	2	1	3	2	0	2	1	3
	<b>Gesamt</b>	<b>11</b>	<b>2</b>	<b>13</b>	<b>11</b>	<b>6</b>	<b>17</b>	<b>4</b>	<b>7</b>	<b>11</b>	<b>26</b>	<b>41</b>

### 316 Fachgruppe Fv Foto-, Optik- und Medizinproduktehandel

	Einzelhandel - Schwerpunkt Allgemeiner Einzelhandel	1	1	2	0	0	0	0	0	1	1	2
	Einzelhandel - Schwerpunkt Telekommunikation	1	1	1	0	0	0	0	0	1	1	1
	Mechatronik	1	1	1	0	0	0	0	0	1	1	1
	<b>Gesamt</b>	<b>2</b>	<b>2</b>	<b>4</b>	<b>0</b>	<b>0</b>	<b>0</b>	<b>0</b>	<b>0</b>	<b>2</b>	<b>2</b>	<b>4</b>

### 317 Fachgruppe LG Elektro- und Einrichtungsfachhandel

	Betriebslogistikkaufmann/-frau	7	1	8	4	2	4	2	2	2	13	14
	Bürokaufmann/-frau		1	1	4	2	6	2	2	4	6	11
	Bürokaufmann/-frau und Einzelhandel - Schwerpunkt Elektro-Elektronikberatung			0	1	1	1	0	0	0	1	1
	Einzelhandel - Schwerpunkt Allgemeiner Einzelhandel	2	2	2	3	3	3	0	0	0	5	5
	Einzelhandel - Schwerpunkt Einrichtungsberatung	3	6	9	11	16	27	5	11	16	19	33
	Einzelhandel - Schwerpunkt Elektro-Elektronikberatung	1	1	1	5	2	7	3	2	5	9	13
	Einzelhandel - Schwerpunkt Telekommunikation	4	5	9	3	2	5	4	1	5	11	19
	Großhandelskaufmann/-frau	1	1	2	1	1	1	1	0	0	1	2
	Industrie Kaufmann/-frau		0	0	1	1	1	0	0	0	1	1
	Informationstechnologie - Technik		0	0	0	0	0	0	0	0	1	1

FG	Lehrberuf	1. Lehrjahr		2. Lehrjahr		3. Lehrjahr		4. Lehrjahr		Gesamt				
		männl.	weibl.	ges.	männl.	weibl.	ges.	männl.	weibl.	ges.	männl.	weibl.	ges.	
	Restaurantfachmann/Restaurantfachfrau	16	16	32	28	28	56	16	16	32	1	61	60	121
<b>Gesamt</b>														

### 318 Fachgruppe LG des Versand-, Internet- und allgemeinen Handels

	Betriebslogistikkaufmann/-frau			0	1	1	2	0	0	0	0	1	1	2
	Bürokaufmann/-frau		2	2	1	1	1	3	3	0	0	0	6	6
	E-Commerce-Kaufmann/E-Commerce-Kauffrau			0	1	1	1	0	0	0	0	1	1	1
	Einzelhandel - Schwerpunkt Allgemeiner Einzelhandel	1		1	2	2	2	0	0	0	0	1	2	3
	Einzelhandel - Schwerpunkt Baustoffhandel	1		1		0	0	0	0	0	0	1	1	1
	Einzelhandel - Schwerpunkt Lebensmittelhandel			0	1	1	1	1	0	0	0	1	1	2
	Einzelhandel - Schwerpunkt Sportartikel	2	1	3	2	2	2	0	0	0	0	4	1	5
	Einzelhandel - Schwerpunkt Telekommunikation			0	1	1	1	0	0	0	0	1	1	1
	Einzelhandel - Schwerpunkt Textilhandel			0	2	2	4	0	0	0	0	2	2	4
	Großhandelskaufmann/-frau			0	1	1	1	0	0	0	0	1	1	1
	Informationstechnologie - Technik			0	1	1	1	0	0	0	0	1	1	1
<b>Gesamt</b>		4	3	7	8	7	15	5	5	0	0	12	15	27

### 320 Fachgruppe LG Versicherungsagenten

	Einzelhandel - Schwerpunkt Telekommunikation			0	1	1	1	0	0	0	0	1	1	1
<b>Gesamt</b>		0	1	1	1	1	1	0	0	0	0	1	1	1

### Sparte Bank und Versicherung

#### 402 Fachgruppe Fv Sparkassen

	Bankkaufmann/-frau	1	4	5	3	3	6	2	6	8	0	6	13	19
<b>Gesamt</b>		1	4	5	3	3	6	2	6	8	0	6	13	19

#### 403 Fachgruppe Fv Volksbanken

	Bankkaufmann/-frau	1	3	4	1	2	3	3	3	3	0	2	8	10
	Bürokaufmann/-frau			0	0	1	1	2	0	0	0	1	1	2
<b>Gesamt</b>		1	3	4	1	2	3	1	4	5	0	3	9	12

#### 404 Fachgruppe Fv Raiffeisenbanken

	Bankkaufmann/-frau	2	5	7	3	3	6	2	4	6	0	7	12	19
	Finanz- und Rechnungswesenassistent			0	1	1	1	0	0	0	0	1	1	1
	Informationstechnologie - Informatik			0	0	0	0	0	0	0	1	1	1	1
<b>Gesamt</b>		2	5	7	3	4	7	2	4	6	1	8	13	21

FG	Lehrberuf	1. Lehrjahr		2. Lehrjahr		3. Lehrjahr		4. Lehrjahr		Gesamt				
		männl.	weibl.	ges.	männl.	weibl.	ges.	männl.	weibl.	ges.	männl.	weibl.	ges.	
<b>405</b>	<b>Fachgruppe Fv Landes-Hypothekenbanken</b>													
	Bankkaufmann/-frau	2		2	1	1	2	2	2	2	0	3	3	6
	<b>Gesamt</b>	<b>2</b>		<b>2</b>	<b>1</b>	<b>1</b>	<b>2</b>	<b>2</b>	<b>2</b>	<b>2</b>	<b>0</b>	<b>3</b>	<b>3</b>	<b>6</b>

<b>406</b>	<b>Fachgruppe Fv Versicherungsunternehmen</b>													
	Versicherungskaufmann/-frau	2	3	5	6	8	14	5	8	13	0	13	19	32
	<b>Gesamt</b>	<b>2</b>	<b>3</b>	<b>5</b>	<b>6</b>	<b>8</b>	<b>14</b>	<b>5</b>	<b>8</b>	<b>13</b>	<b>0</b>	<b>13</b>	<b>19</b>	<b>32</b>

## Sparte Transport und Verkehr

<b>501</b>	<b>Fachgruppe Fv Schienenbahnen</b>													
	Bürokaufmann/-frau	1		1	1	1	1	1	1	1	0	2	1	3
	Elektrotechnik	6	5	11	8	8	4	4	8	8	8	26	5	31
	Mechatronik	2		2	3	4	1	5	3	3	3	12	1	13
	Metallbearbeitung	3	1	4		0		0	0	0	0	3	1	4
	Metalltechnik	6	1	7	7	1	8	7	1	8	9	2	11	29
	<b>Gesamt</b>	<b>18</b>	<b>7</b>	<b>25</b>	<b>19</b>	<b>1</b>	<b>20</b>	<b>15</b>	<b>3</b>	<b>18</b>	<b>2</b>	<b>22</b>	<b>72</b>	<b>85</b>

## 502 Fachgruppe FG Autobus-, Luftfahrt- und Schifffahrtunternehmen

	Kraftfahrzeugtechnik	1		1		0	0	0	0	0	0	0	1	1
	<b>Gesamt</b>	<b>1</b>		<b>1</b>		<b>0</b>	<b>0</b>	<b>0</b>	<b>0</b>	<b>0</b>	<b>0</b>	<b>0</b>	<b>1</b>	<b>1</b>

## 503 Fachgruppe FG Seilbahnen

	Elektrotechnik			0	1	1	1	1	0	0	0	1	1	1
	Informationstechnologie - Technik			0		0	1	1	1	0	0	1	1	1
	Kraftfahrzeugtechnik			0		0	0	0	2	2	2	2	2	2
	Land- und Baumaschinentechnik - Schwerpunkt Baumaschinen			0	1	1	1	0	0	0	0	1	1	1
	Seilbahntechnik	5	1	6	7	7	3	3	4	1	5	19	2	21
	<b>Gesamt</b>	<b>5</b>	<b>1</b>	<b>6</b>	<b>9</b>	<b>9</b>	<b>4</b>	<b>4</b>	<b>6</b>	<b>1</b>	<b>7</b>	<b>24</b>	<b>2</b>	<b>26</b>

## 504 Fachgruppe FG Spedition und Logistik

	Betriebslogistikkaufmann/-frau			0		1	1	2	2	2	0	0	2	1	3
	Bürokaufmann/-frau		1	1		0	0	1	1	2	0	0	1	2	3
	Speditionskaufmann/-frau	12	10	22	7	12	19	14	6	20	0	0	33	28	61
	Speditionslogistik			0		0	0	6	3	9	0	0	6	3	9

FG	Lehrberuf	1. Lehrjahr		2. Lehrjahr		3. Lehrjahr		4. Lehrjahr		Gesamt	
		männl.	weibl.	ges.	männl.	weibl.	ges.	männl.	weibl.	ges.	männl.

### 506 Fachgruppe FG Güterbeförderungsgewerbe

Berufskraftfahrer/Berufskraftfahrerin - Güterbeförderung	1	1	1	1	1	1	0	0	0	2	2	
Bürokaufmann/-frau	2	2	4	1	1	2	1	1	0	3	4	
Land- und Baumaschinentechnik - Schwerpunkt Landmaschinen	1	0	0	1	1	1	1	0	1	1	1	
Speditionskaufmann/-frau	1	1	1	0	0	0	0	0	0	1	1	
<b>Gesamt</b>	<b>4</b>	<b>2</b>	<b>6</b>	<b>2</b>	<b>1</b>	<b>3</b>	<b>1</b>	<b>2</b>	<b>0</b>	<b>7</b>	<b>4</b>	<b>11</b>

### 508 Fachgruppe FG Garagen-, Tankstellen- und Serviceunternehmung

Einzelhandel - Schwerpunkt Allgemeiner Einzelhandel	1	1	1	1	1	0	0	0	0	2	2
<b>Gesamt</b>	<b>1</b>	<b>1</b>	<b>1</b>	<b>1</b>	<b>1</b>	<b>0</b>	<b>0</b>	<b>0</b>	<b>0</b>	<b>2</b>	<b>2</b>

## Sparte Tourismus und Freizeitwirtschaft

### 601 Fachgruppe FG Gastronomie

Einzelhandel - Schwerpunkt Allgemeiner Einzelhandel	1	1	1	0	0	0	0	0	0	1	1	
Einzelhandel - Schwerpunkt Lebensmittelhandel	4	4	8	8	3	3	3	0	0	15	15	
Gastronomiefachmann/-frau	2	2	4	1	5	2	4	6	1	2	9	
Gastronomiefachmann/Gastronomiefachfrau	1	1	1	0	0	1	1	1	0	2	2	
Koch/Köchin	16	8	24	20	11	31	10	4	14	46	23	
Restaurantfachmann/-frau	4	4	8	8	12	1	3	4	0	5	15	
Restaurantfachmann/Restaurantfachfrau	2	5	7	1	7	8	1	1	2	4	13	
Systemgastronomiefachmann/-frau	3	1	4	1	2	3	5	4	9	9	16	
<b>Gesamt</b>	<b>22</b>	<b>25</b>	<b>47</b>	<b>30</b>	<b>37</b>	<b>67</b>	<b>20</b>	<b>19</b>	<b>39</b>	<b>73</b>	<b>83</b>	<b>156</b>

### 602 Fachgruppe FG Hotellerie

Bürokaufmann/-frau	1	1	1	1	1	0	0	0	0	1	1
Fußpfleger/in und Kosmetiker/in	1	1	1	0	0	0	0	0	0	1	1
Gastronomiefachmann/-frau	1	1	1	1	2	8	10	2	2	6	11
Gastronomiefachmann/Gastronomiefachfrau	3	1	4	0	0	0	0	0	0	3	4
Hotel- und Gastgewerbeassistent/in	8	22	30	7	28	35	3	11	14	18	61
Hotelaufmann/-frau	1	1	1	4	4	4	3	1	4	3	6
Koch/Köchin	15	12	27	25	22	47	21	10	31	61	44
Kosmetiker/in	4	2	6	4	14	18	6	7	13	14	23
Restaurantfachmann/-frau	0	0	0	0	0	0	0	0	0	0	0
Restaurantfachmann/-frau und Hotel- und Gastgewerbeassistent/in	0	0	0	0	0	0	1	1	1	1	1

FG	Lehrberuf	1. Lehrjahr		2. Lehrjahr		3. Lehrjahr		4. Lehrjahr		Gesamt				
		männl.	weibl.	ges.	männl.	weibl.	ges.	männl.	weibl.	ges.	männl.	weibl.	ges.	
	Restaurantfachmann/Restaurantfachfrau	9	8	17	7	6	13	2	2	4	0	18	14	32
<b>Gesamt</b>		<b>40</b>	<b>48</b>	<b>88</b>	<b>45</b>	<b>76</b>	<b>121</b>	<b>37</b>	<b>38</b>	<b>75</b>	<b>4</b>	<b>124</b>	<b>164</b>	<b>288</b>

### 603 Fachgruppe FG Gesundheitsbetriebe

Betriebsdienstleistung	1	3	4	4	4	1	1	1	0	2	7	9	
Bürokaufmann/-frau		0	1	1	1	0	0	0	0	1	1	1	
Fitnessbetreuung		0	0	1	1	0	0	0	0	0	1	1	
Koch/Köchin	1	1	1	0	0	0	0	0	0	0	1	1	
Veranstaltungstechnik		0	1	1	1	0	0	0	0	0	1	1	
<b>Gesamt</b>		<b>2</b>	<b>3</b>	<b>5</b>	<b>2</b>	<b>5</b>	<b>7</b>	<b>1</b>	<b>1</b>	<b>0</b>	<b>5</b>	<b>8</b>	<b>13</b>

### 604 Fachgruppe FG Reisebüros

Bürokaufmann/-frau	1	1	1	1	1	0	0	0	0	1	1	2	
Mobilitätsservice		0	1	1	1	1	1	1	0	1	1	2	
Reisebüroassistent/in		2	2	2	2	4	4	0	0	2	4	6	
<b>Gesamt</b>		<b>1</b>	<b>2</b>	<b>3</b>	<b>3</b>	<b>6</b>	<b>6</b>	<b>1</b>	<b>1</b>	<b>0</b>	<b>4</b>	<b>6</b>	<b>10</b>

### 606 Fachgruppe FG Freizeit- und Sportbetriebe

Bürokaufmann/-frau		0	0	0	0	1	1	1	0	0	1	1		
Fitnessbetreuung	3	7	10	3	8	11	6	5	11	0	12	20	32	
Veranstaltungstechnik	1	1	1	1	1	2	1	2	3	2	5	8		
<b>Gesamt</b>		<b>4</b>	<b>7</b>	<b>11</b>	<b>4</b>	<b>9</b>	<b>13</b>	<b>7</b>	<b>8</b>	<b>15</b>	<b>2</b>	<b>17</b>	<b>24</b>	<b>41</b>

### Sparte Information und Consulting

#### 703 Fachgruppe FG Werbung und Marktkommunikation

Beschäftigungsdesign und Werbetechnik	1	1	1	0	0	0	0	0	0	0	1	1	
Druckvorstufe-techniker/in		0	0	0	0	1	1	1	1	1	2	2	
Medienfachmann/-frau - Marktkommunikation und Werbung		0	0	1	1	0	0	0	0	0	1	1	
Medienfachmann/-frau - Mediendesign		0	0	0	0	0	0	1	1	1	2	2	
Medienfachmann/Medienfachfrau - SP Agenturdienstleistungen		1	1	1	1	1	1	0	0	0	2	2	
Medienfachmann/Medienfachfrau - SP Grafik, Print, Publishing, Audiovisuell Medien		0	0	0	2	2	0	0	0	0	2	2	
Medienfachmann/Medienfachfrau - SP Online-Marketing		0	1	1	1	1	1	0	0	0	1	1	
<b>Gesamt</b>		<b>1</b>	<b>1</b>	<b>2</b>	<b>2</b>	<b>3</b>	<b>5</b>	<b>2</b>	<b>2</b>	<b>2</b>	<b>3</b>	<b>8</b>	<b>11</b>

#### 704 Fachgruppe FG Unternehmensberatung, Buchhaltung und Informati

Applikationsentwicklung - Coding	2	1	3	0	0	0	0	0	0	0	2	1	3
----------------------------------	---	---	---	---	---	---	---	---	---	---	---	---	---

FG	Lehrberuf	1. Lehrjahr		2. Lehrjahr		3. Lehrjahr		4. Lehrjahr		Gesamt			
		männl.	weibl.	ges.	männl.	weibl.	ges.	männl.	weibl.	ges.	männl.	weibl.	ges.
	Bürokaufmann/-frau			0	1	1	2	0	0	0	1	1	2
	EDV-Kaufmann/-frau			0	1	1	1	0	0	0	0	1	1
	Finanz- und Rechnungswesenassistent			0	1	1	1	0	0	0	1	1	1
	Informationstechnologie - Informatik			0	5	1	6	4	4	4	13	1	14
	Informationstechnologie - Informatik und Informationstechnologie - Technik			0	2	2	2	0	1	1	3	3	3
	Informationstechnologie - Systemtechnik	9		9		0	0	0	0	0	9	9	9
	Informationstechnologie - Technik			0	11	11	11	8	12	12	31	31	31
	Medienfachmann/Medienfachfrau - SP Grafik, Print, Publishing, Audiovisuell Medien		1	1		0	0	0	0	0	1	1	1
	Medienfachmann/Medienfachfrau - SP Online-Marketing		1	1		0	0	0	0	0	1	1	1
	Verwaltungsassistent/in	1		1		0	0	0	0	0	1	1	1
	<b>Gesamt</b>	<b>12</b>	<b>3</b>	<b>15</b>	<b>20</b>	<b>3</b>	<b>23</b>	<b>12</b>	<b>17</b>	<b>12</b>	<b>17</b>	<b>61</b>	<b>67</b>

### 705 Fachgruppe FG Ingenieurbüros

	Bautechnischer Zeichner/Bautechnische Zeichnerin		2	2	2	2	4	2	2	2	0	4	4	8
	Geoinformationstechnik	1		1	1	1	1	1	1	1	0	3	3	3
	Vermessungstechniker/in			0	2	2	2	0	0	0	2	2	2	2
	<b>Gesamt</b>	<b>1</b>	<b>2</b>	<b>3</b>	<b>5</b>	<b>2</b>	<b>7</b>	<b>3</b>	<b>3</b>	<b>3</b>	<b>0</b>	<b>9</b>	<b>4</b>	<b>13</b>

### 706 Fachgruppe FG Druck

	Beschriftungsdesign und Werbetechnik			0	1	1	2	1	1	1	0	1	2	3
	Betriebslogistikkaufmann/-frau	1		1		0	0	0	0	0	0	1	1	1
	Buchbinder/Buchbinderin	3	1	4	1	1	1	3	0	0	3	2	5	5
	Bürokaufmann/-frau			0	3	3	3	0	0	0	3	3	3	3
	Drucktechnik - Bogenflachdruck			0	1	1	1	1	1	1	3	3	3	3
	Druckvorstufe techniker/in	2	1	3	3	3	3	2	2	2	5	7	6	13
	<b>Gesamt</b>	<b>6</b>	<b>2</b>	<b>8</b>	<b>2</b>	<b>8</b>	<b>10</b>	<b>3</b>	<b>4</b>	<b>4</b>	<b>15</b>	<b>13</b>	<b>28</b>	

### 707 Fachgruppe FG Immobilien- und Vermögenstreuhänder

	Bürokaufmann/-frau	1	1	2	1	1	1	1	2	3	0	2	4	6
	Immobilienkaufmann/-frau		2	2	2	2	2	1	1	2	0	1	5	6
	<b>Gesamt</b>	<b>1</b>	<b>3</b>	<b>4</b>	<b>3</b>	<b>3</b>	<b>3</b>	<b>2</b>	<b>3</b>	<b>5</b>	<b>0</b>	<b>3</b>	<b>9</b>	<b>12</b>

### 708 Fachgruppe FG Buch- und Medienwirtschaft

	Buch- u. Medienwirtschaft - Buch- u. Musikalienhandel		3	3	1	3	4	4	4	4	0	1	10	11
	Einzelhandel - Schwerpunkt Allgemeiner Einzelhandel			0	0	0	0	1	1	1	0	1	1	1
	<b>Gesamt</b>	<b>3</b>	<b>3</b>	<b>1</b>	<b>3</b>	<b>4</b>	<b>4</b>	<b>5</b>	<b>5</b>	<b>5</b>	<b>0</b>	<b>1</b>	<b>11</b>	<b>12</b>

FG	Lehrberuf	1. Lehrjahr		2. Lehrjahr		3. Lehrjahr		4. Lehrjahr		Gesamt		
		männl.	weibl.	ges.	männl.	weibl.	ges.	männl.	weibl.	ges.	männl.	weibl.
<b>709</b>	<b>Fachgruppe FG Versicherungsmakler und Berater in Vers.angeleg</b>											
	Bürokaufmann/-frau			0		0		1		1		1
	Versicherungskaufmann/-frau	1		1	2	3	2	1	3	0	4	3
	<b>Gesamt</b>	<b>1</b>	<b>1</b>	<b>1</b>	<b>2</b>	<b>3</b>	<b>2</b>	<b>2</b>	<b>4</b>	<b>0</b>	<b>4</b>	<b>4</b>

### 710 Fachgruppe Fv Telekommunikations- und Rundfunkunternehmungen

	Informationstechnologie - Technik	0	2	2	1	1	1	1	1	1	2	2
	<b>Gesamt</b>	<b>0</b>	<b>2</b>	<b>2</b>	<b>1</b>	<b>1</b>	<b>1</b>	<b>1</b>	<b>1</b>	<b>1</b>	<b>2</b>	<b>4</b>

### Sparte Nichtkammer-MG

#### 803 Fachgruppe Elektrizitätsversorgungsunternehmen

1	Applikationentwicklung - Coding	1	1	0	0	0	0	0	0	0	1	1
	Bürokaufmann/-frau	1	1	3	1	2	3	0	0	0	1	6
1	E-Commerce-Kaufmann/E-Commerce-Kauffrau	1	1	0	0	0	0	0	0	0	1	1
	Elektronik	0	0	0	0	0	0	0	0	1	1	1
5	Elektrotechnik	5	4	4	3	1	4	5	5	17	1	18
	Informationstechnologie - Informatik	0	1	1	0	0	0	0	0	0	1	1
	Informationstechnologie - Technik	0	0	0	2	2	2	0	0	2	2	2
5	Metalltechnik	5	5	5	4	4	4	3	3	6	17	3
	<b>Gesamt</b>	<b>12</b>	<b>1</b>	<b>13</b>	<b>10</b>	<b>3</b>	<b>13</b>	<b>10</b>	<b>3</b>	<b>13</b>	<b>9</b>	<b>41</b>

#### 805 Fachgruppe Sozialversicherungsträger

1	Informationstechnologie - Systemtechnik	1	1	0	0	0	0	0	0	0	1	1
	Verwaltungsassistent/in	1	1	1	1	1	0	0	0	0	1	2
	<b>Gesamt</b>	<b>1</b>	<b>1</b>	<b>2</b>	<b>1</b>	<b>1</b>	<b>0</b>	<b>0</b>	<b>0</b>	<b>0</b>	<b>2</b>	<b>3</b>

#### 807 Fachgruppe Gesetzliche berufliche Interessenvertretungen der

	Informationstechnologie - Informatik	0	0	0	1	1	0	0	0	0	1	1
	Medienfachmann/Medienfachfrau - SP Grafik, Print, Publishing, Audiovisuell Medien	1	1	0	0	0	0	0	0	0	1	1
	Verwaltungsassistent/in	0	0	1	1	0	0	0	0	0	1	1
	<b>Gesamt</b>	<b>1</b>	<b>1</b>	<b>1</b>	<b>1</b>	<b>1</b>	<b>1</b>	<b>0</b>	<b>0</b>	<b>0</b>	<b>1</b>	<b>2</b>

#### 809 Fachgruppe Verwaltungsstellen der Gebietskörperschaften

1	Informationstechnologie - Systemtechnik	1	1	0	0	0	0	0	0	0	1	1
	Steuerassistent	3	3	1	6	7	1	1	1	0	2	9
	<b>Gesamt</b>	<b>4</b>	<b>4</b>	<b>1</b>	<b>6</b>	<b>7</b>	<b>1</b>	<b>1</b>	<b>1</b>	<b>0</b>	<b>2</b>	<b>11</b>



FG	Lehrberuf	1. Lehrjahr		2. Lehrjahr		3. Lehrjahr		4. Lehrjahr		Gesamt								
		männl.	weibl.	ges.	männl.	weibl.	ges.	männl.	weibl.	ges.	männl.	weibl.	ges.					
	Vermessungstechniker/in	1		1		0		1		1		0		1		1		2
	Verwaltungsassistent/in	2	4	6	8	8	1	7	8	8	0	3	19	22				
	<b>Gesamt</b>	<b>4</b>	<b>7</b>	<b>11</b>	<b>14</b>	<b>15</b>	<b>2</b>	<b>8</b>	<b>10</b>	<b>0</b>	<b>7</b>	<b>29</b>	<b>36</b>					

### 810 Fachgruppe Verwaltungsstellen der Gebietskörperschaften

Archiv-, Bibliotheks- und Informationsassistent/in	1	1	0	1	1	1	1	1	0	0	2	2	
Informationstechnologie - Technik		0	1	2	1	2	1	4	1	1	4	4	
Koch/Köchin	1	1	0	0	0	0	0	0	0	0	0	1	1
Kraftfahrzeugtechnik	2	2	1	1	1	0	0	0	0	0	3	3	
Verwaltungsassistent/in	6	6	3	7	10	1	4	5	0	0	4	17	21
<b>Gesamt</b>	<b>2</b>	<b>8</b>	<b>10</b>	<b>7</b>	<b>12</b>	<b>3</b>	<b>5</b>	<b>8</b>	<b>1</b>	<b>11</b>	<b>20</b>	<b>31</b>	

### 811 Fachgruppe Verwaltungsstellen der Gebietskörperschaften

Archiv-, Bibliotheks- und Informationsassistent/in		0	1	1	0	0	0	0	0	0	1	1	
Betriebslogistikaufmann/-frau	1	1	0	0	0	0	0	0	0	0	0	1	
Finanz- und Rechnungswesenassistent		0	1	1	0	0	0	0	0	0	1	1	
Geoinformationstechnik	1	1	0	0	0	0	0	0	0	0	1	1	
Informationstechnologie - Systemtechnik	3	3	0	0	0	0	0	0	0	0	3	3	
Informationstechnologie - Technik		0	1	1	1	1	1	1	1	1	3	3	
Koch/Köchin	1	1	0	1	1	1	1	1	0	0	2	2	
Verwaltungsassistent/in	6	5	11	5	5	1	10	11	0	0	7	20	27
<b>Gesamt</b>	<b>12</b>	<b>5</b>	<b>17</b>	<b>3</b>	<b>8</b>	<b>3</b>	<b>10</b>	<b>13</b>	<b>1</b>	<b>19</b>	<b>20</b>	<b>39</b>	

### 814 Fachgruppe Rechtsanwälte

Rechtskanzleiasistent/in	2	2	8	8	1	6	7	0	0	1	16	17
<b>Gesamt</b>	<b>2</b>	<b>2</b>	<b>8</b>	<b>8</b>	<b>1</b>	<b>6</b>	<b>7</b>	<b>0</b>	<b>0</b>	<b>1</b>	<b>16</b>	<b>17</b>

### 816 Fachgruppe Wirtschaftstreuhänder/Steuerberater

Steuerassistent	2	2	1	1	2	0	0	0	0	3	1	4
<b>Gesamt</b>	<b>2</b>	<b>2</b>	<b>1</b>	<b>1</b>	<b>2</b>	<b>0</b>	<b>0</b>	<b>0</b>	<b>0</b>	<b>3</b>	<b>1</b>	<b>4</b>

### 817 Fachgruppe Apotheker

Pharmazeutisch-kaufmännische Assistent	1	22	23	1	20	21	1	18	19	0	3	60	63
<b>Gesamt</b>	<b>1</b>	<b>22</b>	<b>23</b>	<b>1</b>	<b>20</b>	<b>21</b>	<b>1</b>	<b>18</b>	<b>19</b>	<b>0</b>	<b>3</b>	<b>60</b>	<b>63</b>

### 818 Fachgruppe Ärzte

Bürokaufmann/-frau		0	2	2	0	0	0	0	0	0	2	2
--------------------	--	---	---	---	---	---	---	---	---	---	---	---

FG	Lehrberuf	1. Lehrjahr		2. Lehrjahr		3. Lehrjahr		4. Lehrjahr		Gesamt			
		männl.	weibl.	ges.	männl.	weibl.	ges.	männl.	weibl.	ges.	männl.	weibl.	ges.
	Tierärztliche Ordinationsassistentin		3	3	1	1	2	2	0	0	0	6	6
	Tierpfleger/in	1		1		0		0		0		1	1
	Zahnärztliche Fachassistentin		7	7	5	5	3	3	0	0	0	15	15
	<b>Gesamt</b>	<b>1</b>	<b>10</b>	<b>11</b>	<b>8</b>	<b>8</b>	<b>5</b>	<b>5</b>	<b>0</b>	<b>0</b>	<b>0</b>	<b>23</b>	<b>24</b>
<b>819</b>	<b>Fachgruppe Ziviltotechniker</b>												
	Bautechnischer Zeichner/Bautechnische Zeichnerin	1	1	2	3	1	4	0	0	0	4	2	6
	Vermessungstechniker/in	2		2	1	1	2	1	2	0	4	2	6
	<b>Gesamt</b>	<b>3</b>	<b>1</b>	<b>4</b>	<b>4</b>	<b>2</b>	<b>6</b>	<b>1</b>	<b>2</b>	<b>0</b>	<b>8</b>	<b>4</b>	<b>12</b>
<b>820</b>	<b>Fachgruppe Vereine</b>												
	Betriebsdienstleistung		0	0	1	1	2	0	0	0	1	1	2
	Bürokaufmann/-frau		0	0			0	2	2	0	2	2	2
	Informationstechnologie - Betriebstechnik		0	0	1	1	1	0	0	0	1	1	1
	Vermessungstechniker/in	1		1		0	0	0	0	0	1	1	1
	<b>Gesamt</b>	<b>1</b>	<b>1</b>	<b>1</b>	<b>2</b>	<b>1</b>	<b>3</b>	<b>2</b>	<b>2</b>	<b>0</b>	<b>3</b>	<b>3</b>	<b>6</b>
<b>821</b>	<b>Fachgruppe Sonstige</b>												
	Betriebsdienstleistung		1	1	2	2	1	1	0	0	1	4	4
	Bürokaufmann/-frau	4	4	2	2	4	1	2	3	0	3	8	11
	Einzelhandel - Schwerpunkt Allgemeiner Einzelhandel		0	0			1	1	0	0	1	1	1
	Finanz- und Rechnungswesenassistentin		0	0	1	1	0	0	0	0	1	1	1
	Immobilienkaufmann/-frau	1		1		0	0	0	0	0	1	1	1
	Informationstechnologie - Technik		0	0	2	2	3	3	2	2	7	7	7
	Koch/Köchin		0	0	1	1	0	0	0	0	1	1	1
	Personaldienstleistung		0	0	2	2	0	0	0	0	2	2	2
	Seilbahntechnik		0	0			0	0	1	1	1	1	1
	Seilbahntechnik und Elektrotechnik	1		1	1	1	1	0	0	0	2	1	2
	Tierpfleger/in		0	0	1	1	1	0	0	0	1	1	1
	Veranstaltungstechnik		0	0	3	3	3	0	1	1	4	4	4
	Verwaltungsassistent/in	1		1		0	0	0	0	0	1	1	1
	<b>Gesamt</b>	<b>2</b>	<b>6</b>	<b>8</b>	<b>9</b>	<b>8</b>	<b>17</b>	<b>4</b>	<b>8</b>	<b>4</b>	<b>18</b>	<b>19</b>	<b>37</b>
<b>902</b>	<b>Sparte Ausbildungseinrichtungen gem. § 29 + 30 BAG</b>												
	<b>Fachgruppe § 30 BAG, Überbetriebliche Lehrausbildung</b>												
	Betriebslogistikkaufmann/-frau	4	1	5	2	2	1	1	2	0	7	2	9

FG	Lehrberuf	1. Lehrjahr		2. Lehrjahr		3. Lehrjahr		4. Lehrjahr		Gesamt		
		männl.	weibl.	ges.	männl.	weibl.	ges.	männl.	weibl.	ges.	männl.	weibl.
	Einzelhandel - Schwerpunkt Allgemeiner Einzelhandel	1	1	1	1	1	3	3	0	0	5	5
	Elektrotechnik	6	6	3	3	1	1	1	0	0	10	10
	Malerr/in und Beschichtungstechniker/in - Schwerpunkt Funktionsbeschichtungen	4	4	8	2	4	7	7	0	0	13	6
	Metallbearbeitung	29	2	31	13	2	15	11	1	12	53	5
	Metalltechnik	3	2	5	1	1	1	1	0	0	2	2
	Tischlerei	3	2	5	3	3	3	3	0	0	9	2
	<b>Gesamt</b>	<b>46</b>	<b>10</b>	<b>56</b>	<b>24</b>	<b>5</b>	<b>29</b>	<b>24</b>	<b>5</b>	<b>29</b>	<b>94</b>	<b>20</b>

### 906 Fachgruppe §30b-Überbetriebliche Lehrausbildung AMS

	Informationstechnologie - Technik	0	0	1	1	2	0	1	2	0	1	1	2
	Koch/Köchin	3	3	1	1	2	0	0	0	0	4	4	4
	Metallbearbeitung	1	1	2	2	2	2	2	0	0	5	5	5
	Restaurantfachmann/-frau	0	0	1	1	2	0	0	0	0	1	1	2
	Restaurantfachmann/Restaurantfachfrau	1	1	1	0	0	0	0	0	0	1	1	1
	Systemgastronomiefachmann/-frau	0	0	0	0	1	1	1	1	0	1	1	1
	<b>Gesamt</b>	<b>4</b>	<b>1</b>	<b>5</b>	<b>3</b>	<b>4</b>	<b>3</b>	<b>7</b>	<b>7</b>	<b>0</b>	<b>11</b>	<b>4</b>	<b>15</b>

<b>Lehrlinge gesamt</b>	<b>1480</b>	<b>704</b>	<b>2184</b>	<b>1413</b>	<b>737</b>	<b>2150</b>	<b>1305</b>	<b>627</b>	<b>1932</b>	<b>755</b>	<b>94</b>	<b>849</b>	<b>4953</b>	<b>2162</b>	<b>7115</b>
-------------------------	-------------	------------	-------------	-------------	------------	-------------	-------------	------------	-------------	------------	-----------	------------	-------------	-------------	-------------

# Lehrabschlussprüfungen 2019 nach Sparten

Sparte/Lehrberuf	Zur LAP angetr.	mit Ausz. best.	mit gut. best.	bestanden	nicht best. Theorie	nicht best. Praxis	nicht best. beides
<b>Gewerbe und Handwerk</b>							
Augenoptik	5		1	3		1	
Bäcker/in	14	1	3	4		6	
Baumaschinentechnik	1			1			
Bautechnischer Zeichner/Bautechnische Zeichnerin	14		5	5		4	
Berufsfotograf/in	1			1			
Beschriftungsdesign und Werbetechnik	4		1	3			
Betonfertigungstechnik	1			1			
Betriebsdienstleistung	2	2					
Betriebslogistikkaufmann/-frau	8	1	1	4		1	1
Blumenbinder/in und -händler/in (Florist/in)	2			2			
Bodenleger/in	5		4			1	
Büchsenmacher/in	1		1				
Bürokaufmann/-frau	33	6	12	9		6	
Dachdecker/in	16		3	7	1	5	
Drucktechnik - Bogenflachdruck	1			1			
Drucktechnik - Digitaldruck	1			1			
Drucktechnik - Rollenrotationsdruck	1	1					
Druckvorstufentechniker/in	1	1					
Einzelhandel - Schwerpunkt Allgemeiner Einzelhandel	1	1					
Einzelhandel - Schwerpunkt Eisen- und Hartwaren	1		1				
Einzelhandel - Schwerpunkt Lebensmittelhandel	12	1	4	5	2		
Einzelhandel - Schwerpunkt Sportartikel	1				1		
Einzelhandel - Schwerpunkt Textilhandel	1	1					
Elektronik	7		1	6			
Elektrotechnik	105	12	15	61		16	1
Finanz- und Rechnungswesenassistent	1			1			
Fleischverarbeitung	9		2	7			
Fleischverkauf	1		1				
Florist/Floristin	8	1	1	6			
Friseur/in und Perückenmacher/in (Stylist/in)	129	1	13	93		20	2
Fußpfleger/in	16			9		7	
Garten- und Grünflächengestaltung - Schwerpunkt Landschaftsgärtnerei	8	3		4		1	
Glasbautechnik	7		1	3	1	2	
Gold- und Silberschmied/in und Juwelier/in	1		1				
Hafner/in	1		1				
Hörgeräteakustiker/in	1			1			
Industriekaufmann/-frau	3		1	2			
Informationstechnologie - Technik	3		2	1			
Installations- und Gebäudetechnik	45	2	16	17	1	8	1
Isoliermonteur/in	1			1			
Kälteanlagentechnik	2			2			
Karosseriebautechnik	23	1		10		11	1
Konditor/in (Zuckerbäcker/in)	15	5	3	5		2	
Konstrukteur/in - Installations- und Gebäudetechnik	1		1				
Konstrukteur/in - Maschinenbautechnik	6		3	3			
Konstrukteur/in - Metallbautechnik	1			1			
Konstrukteur/in - Werkzeugbautechnik	3		2	1			
Kosmetiker/in	22		3	15		4	
Kraftfahrzeugtechnik	90		8	61		20	1
Kunststoffformgebung	7			4		3	
Kunststofftechnik	26	7	7	10		2	
Labortechnik	1			1			
Lackiertechnik	5			4		1	
Land- und Baumaschinentechnik - Schwerpunkt Baumaschinen	3		1	2			
Land- und Baumaschinentechnik - Schwerpunkt Landmaschinen	5	1	2	1		1	
Maler/in und Beschichtungstechniker/in - Schwerpunkt Funktionsbeschichtungen	39		3	24		10	2
Masseur/in	1		1				
Maurer/in	47	6	16	21		4	
Mechatronik	7	1	3	3			
Metallbearbeitung	23		2	13	6	2	
Metalltechnik	122	10	20	49	3	32	8
Oberflächentechnik - Mechanische Oberflächentechnik	3	2		1			

Sparte/Lehrberuf	Zur LAP angetr.	mit Ausz. best.	mit gut. best.	bestanden	nicht best. Theorie	nicht best. Praxis	nicht best. beides
Ofenbau- und Verlegetechnik	1		1				
Orgelbau	4	3	1				
Personaldienstleistung	2			2			
Platten- und Fliesenleger/in	14	2	2	7		3	
Polsterer/Polsterin	1			1			
Rauchfangkehrer/Rauchfangkehrerin	1			1			
Speditionskaufmann/-frau	1					1	
Spengler/in	19	1	2	10		4	2
Steinmetz/Steinmetzin	2			2			
Stuckateur/in und Trockenausbauer/in	4	1		2		1	
Tapezierer/in und Dekorateur/in	2		1	1			
Technischer Zeichner/Technische Zeichnerin	1			1			
Tiefbauer/in	9	1	3	5			
Tischlerei	47	1	8	24		13	1
Tischlereitechnik - Schwerpunkt Planung	9		3	5		1	
Tischlereitechnik - Schwerpunkt Produktion	25	2	2	15		6	
Verpackungstechnik	4	1	2	1			
Zahnärztliche Fachassistenz	2			1		1	
Zahntechnik	3			3			
Zimmerei	39	2	18	16		3	
Zimmereitechnik	7		4	3			
<b>Summe Gewerbe und Handwerk</b>	<b>1122</b>	<b>81</b>	<b>213</b>	<b>590</b>	<b>15</b>	<b>203</b>	<b>20</b>

## Industrie

Betriebslogistikkaufmann/-frau	12	3	2	7			
Brau- und Getränketechnik	3	1	1	1			
Bürokaufmann/-frau	19	4	8	7			
Drucktechnik - Bogenflachdruck	1		1				
Druckvorstufentechniker/in	2			1		1	
Einzelhandel - Schwerpunkt Allgemeiner Einzelhandel	4			4			
Einzelhandel - Schwerpunkt Lebensmittelhandel	1			1			
Elektronik	13		6	7			
Elektrotechnik	55	7	10	30	2	5	1
Glasbautechnik	5		1	2		1	1
Industriekaufmann/-frau	10	5	4	1			
Informationstechnologie - Technik	9			6		3	
Kälteanlagentechnik	1			1			
Konstrukteur/in - Maschinenbautechnik	6	1		4		1	
Konstrukteur/in - Stahlbautechnik	3		2	1			
Konstrukteur/in - Werkzeugbautechnik	3	1	1	1			
Kunststofftechnik	15	3	3	9			
Labortechnik	7	1	5	1			
Lackiertechnik	4			3		1	
Land- und Baumaschinentechnik - Schwerpunkt Baumaschinen	1			1			
Lebensmitteltechnik	5	1	2	2			
Maurer/in	7		1	3		3	
Mechatronik	9		4	3		2	
Metallbearbeitung	10			6	2	2	
Metalltechnik	189	20	36	103	4	22	4
Milchtechnologie	3	1		2			
Oberflächentechnik - Mechanische Oberflächentechnik	9		4	5			
Papiertechnik	2		2				
Prozesstechnik	11	6	2	2		1	
Textilchemie	10	3	1	6			
Textilgestaltung - Schwerpunkt Weberei	1		1				
Textiltechnologie	7	2	2	3			
Tischlerei	3			3			
Verfahrenstechnik für Getreidewirtschaft - Getreidemüller/in	1		1				
Verpackungstechnik	8	3	1	4			
Versicherungskaufmann/-frau	1			1			
Werkstofftechnik	4	1	3				
<b>Summe Industrie</b>	<b>454</b>	<b>63</b>	<b>104</b>	<b>231</b>	<b>8</b>	<b>42</b>	<b>6</b>

## Handel

Sparte/Lehrberuf	Zur LAP angetr.	mit Ausz. best.	mit gut. best.	bestanden	nicht best. Theorie	nicht best. Praxis	nicht best. beides
Betriebslogistikkaufmann/-frau	15	1	1	8			5
Bürokaufmann/-frau	81	6	21	39			15
Drogist/in	30		2	17			11
Einzelhandel - Schwerpunkt Allgemeiner Einzelhandel	126	5	5	113			3
Einzelhandel - Schwerpunkt Baustoffhandel	6	1	4	1			
Einzelhandel - Schwerpunkt Einrichtungsberatung	20	8	5	7			
Einzelhandel - Schwerpunkt Eisen- und Hartwaren	4	1	2	1			
Einzelhandel - Schwerpunkt Elektro-Elektronikberatung	7		1	4	2		
Einzelhandel - Schwerpunkt Gartencenter	2	1		1			
Einzelhandel - Schwerpunkt Kraftfahrzeuge und Ersatzteile	6	1	3	1	1		
Einzelhandel - Schwerpunkt Lebensmittelhandel	84	13	18	48	2	3	
Einzelhandel - Schwerpunkt Parfümerie	5	1	1	3			
Einzelhandel - Schwerpunkt Schuhe	6	2	2	2			
Einzelhandel - Schwerpunkt Sportartikel	22	9	4	7	1	1	
Einzelhandel - Schwerpunkt Telekommunikation	7	2	1	4			
Einzelhandel - Schwerpunkt Textilhandel	20	12	1	4	2	1	
Einzelhandel - Schwerpunkt Uhren- und Juwelenberatung	4	1		3			
Finanz- und Rechnungswesenassistent	2			1		1	
Fitnessbetreuung	3			1		1	1
Foto- und Multimediakaufmann/-frau	1						1
Fußpfleger/in	1					1	
Großhandelskaufmann/-frau	59	6	10	40		3	
Informationstechnologie - Technik	5	1	1	2		1	
Speditionskaufmann/-frau	2			2			
Technischer Zeichner/Technische Zeichnerin	1			1			
Tiefbauer/in	1	1					
Versicherungskaufmann/-frau	1		1				
<b>Summe Handel</b>	<b>521</b>	<b>72</b>	<b>83</b>	<b>310</b>	<b>8</b>	<b>43</b>	<b>5</b>

## Bank und Versicherung

Bankkaufmann/-frau	20		5	14			1
Versicherungskaufmann/-frau	9	1	3	4			1
<b>Summe Bank und Versicherung</b>	<b>29</b>	<b>1</b>	<b>8</b>	<b>18</b>			<b>2</b>

## Transport und Verkehr

Bürokaufmann/-frau	3		1	2			
Einzelhandel - Schwerpunkt Allgemeiner Einzelhandel	1			1			
Einzelhandel - Schwerpunkt Lebensmittelhandel	1			1			
Elektrotechnik	14		1	7		2	4
Kraftfahrzeugtechnik	1			1			
Metalltechnik	9	2	3	4			
Seilbahntechnik	5	2	1	1		1	
Speditionskaufmann/-frau	26	1	3	19		3	
Speditionslogistik	6	2	1	3			
Versicherungskaufmann/-frau	2			1		1	
<b>Summe Transport und Verkehr</b>	<b>68</b>	<b>7</b>	<b>10</b>	<b>40</b>		<b>7</b>	<b>4</b>

## Tourismus und Freizeitwirtschaft

Betriebsdienstleistung	2	1		1			
Betriebslogistikkaufmann/-frau	2			2			
Bürokaufmann/-frau	12	3	1	6		2	
Einzelhandel - Schwerpunkt Allgemeiner Einzelhandel	1		1				
Einzelhandel - Schwerpunkt Lebensmittelhandel	12		3	9			
Einzelhandel - Schwerpunkt Sportartikel	1			1			
Einzelhandel - Schwerpunkt Telekommunikation	1			1			
Fitnessbetreuung	20	1		13	3		3
Garten- und Grünflächengestaltung - Schwerpunkt Greenkeeping	1			1			
Gastronomiefachmann/-frau	10	1	2	6		1	
Hotel- und Gastgewerbeassistent/in	22	1	3	16		2	
Hotelkaufmann/-frau	5	1	1	3			
Koch/Köchin	68	9	15	35		8	1
Mobilitätsservice	1			1			
Reisebüroassistent/in	3		1	2			

Sparte/Lehrberuf	Zur LAP angetr.	mit Ausz. best.	mit gut. best.	bestanden	nicht best. Theorie	nicht best. Praxis	nicht best. beides
Restaurantfachmann/-frau	43	1	3	30		9	
Systemgastronomiefachmann/-frau	5	1	1	2		1	
Versicherungskaufmann/-frau	1		1				
<b>Summe Tourismus und Freizeitwirtschaft</b>	<b>210</b>	<b>19</b>	<b>32</b>	<b>129</b>	<b>3</b>	<b>23</b>	<b>4</b>

## Information und Consulting

Bautechnischer Zeichner/Bautechnische Zeichnerin	4		1	1		2	
Beschriftungsdesign und Werbetechnik	1			1			
Buch- u. Medienwirtschaft - Buch- u. Musikalienhandel	7	1	2	4			
Buchbinder/Buchbinderin	4		2	2			
Bürokaufmann/-frau	5	1	3	1			
Drucktechnik - Bogenflachdruck	2			2			
Drucktechnik - Digitaldruck	1		1				
Druckvorstufentechniker/in	7	1	3	3			
Finanz- und Rechnungswesenassistent	1			1			
Immobilienkaufmann/-frau	11	1	1	6		3	
Informationstechnologie - Informatik	4			2		2	
Informationstechnologie - Technik	8	1		7			
Maurer/in	1			1			
Medienfachmann/-frau - Mediendesign	2			2			
Vermessungstechniker/in	1			1			
Versicherungskaufmann/-frau	1		1				
<b>Summe Information und Consulting</b>	<b>60</b>	<b>5</b>	<b>14</b>	<b>34</b>		<b>7</b>	

## Nichtkammer-MG

Archiv-, Bibliotheks- und Informationsassistent/in	1	1					
Bautechnischer Zeichner/Bautechnische Zeichnerin	1					1	
Betriebsdienstleistung	9	2	1	6			
Bürokaufmann/-frau	12	6	2	4			
Einzelhandel - Schwerpunkt Allgemeiner Einzelhandel	1		1				
Einzelhandel - Schwerpunkt Lebensmittelhandel	1	1					
Elektrotechnik	5	4	1				
Finanz- und Rechnungswesenassistent	2		1	1			
Geoinformationstechnik	1	1					
Informationstechnologie - Informatik	1					1	
Informationstechnologie - Technik	6		1	5			
Koch/Köchin	4		1	2		1	
Kraftfahrzeugtechnik	1			1			
Metalltechnik	6	5		1			
Pharmazeutisch-kaufmännische Assistenz	28	3	3	16		6	
Rechtskanzleiassistent/in	3			3			
Restaurantfachmann/-frau	1			1			
Steuerassistent	7		2	4		1	
Tierpfleger/in	1		1				
Veranstaltungstechnik	1			1			
Verwaltungsassistent/in	40	2	19	19			
Zahnärztliche Fachassistent	8		1	5		2	
<b>Summe Nichtkammer-MG</b>	<b>140</b>	<b>25</b>	<b>34</b>	<b>69</b>		<b>12</b>	

## Ausbildungseinrichtungen gem. § 29 + 30 BAG

Bekleidungsgestaltung	1			1			
Betriebslogistikkaufmann/-frau	3			2		1	
Bürokaufmann/-frau	1					1	
Drucktechnik - Bogenflachdruck	1			1			
Einzelhandel - Schwerpunkt Allgemeiner Einzelhandel	2		1	1			
Einzelhandel - Schwerpunkt Lebensmittelhandel	2			2			
Maler/in und Beschichtungstechniker/in - Schwerpunkt Funktionsbeschichtungen	7			5		2	
Metallbearbeitung	25		2	16		4	3
Metalltechnik	1					1	
Tischlerei	5		1	4			
<b>Summe Ausbildungseinrichtungen gem. § 29 + 30 BAG</b>	<b>48</b>		<b>4</b>	<b>32</b>	<b>1</b>	<b>8</b>	<b>3</b>

## Sparte unbekannt

Sparte/Lehrberuf	Zur LAP angetr.	mit Ausz. best.	mit gut. best.	bestanden	nicht best. Theorie	nicht best. Praxis	nicht best. beides
Bäcker/in	1			1			
Bautechnischer Zeichner/Bautechnische Zeichnerin	3		1	1		1	
Bekleidungs-gestaltung	1			1			
Beschriftungsdesign und Werbetechnik	2		1		1		
Betriebsdienstleistung	6	3		3			
Betriebslogistikkaufmann/-frau	29		4	16	2	4	3
Bodenleger/in	1				1		
Buchbinder/Buchbinderin	1			1			
Bürokaufmann/-frau	53	10	6	29		7	1
Druckvorstufentechniker/in	2		1				1
Einzelhandel - Schwerpunkt Allgemeiner Einzelhandel	11	1	1	9			
Einzelhandel - Schwerpunkt Baustoffhandel	1	1					
Einzelhandel - Schwerpunkt Einrichtungsbearbeitung	4	2		1	1		
Einzelhandel - Schwerpunkt Eisen- und Hartwaren	2	2					
Einzelhandel - Schwerpunkt Elektro-Elektronikberatung	1			1			
Einzelhandel - Schwerpunkt Gartencenter	1	1					
Einzelhandel - Schwerpunkt Lebensmittelhandel	27	4	4	13	2	2	2
Einzelhandel - Schwerpunkt Parfümerie	1	1					
Einzelhandel - Schwerpunkt Schuhe	1			1			
Einzelhandel - Schwerpunkt Sportartikel	3	2		1			
Einzelhandel - Schwerpunkt Telekommunikation	5	1	2	1	1		
Einzelhandel - Schwerpunkt Textilhandel	9	1		6	1		1
Elektrotechnik	7			3		4	
Finanz- und Rechnungswesenassistent	1		1				
Fitnessbetreuung	9	1		5		1	2
Florist/Floristin	1			1			
Friseur/in und Perückenmacher/in (Stylist/in)	12	1	1	7	1	1	1
Fußpfleger/in	3			1		2	
Garten- und Grünflächengestaltung - Schwerpunkt Landschaftsgärtnerei	5	1	2	2			
Gastronomiefachmann/-frau	1					1	
Großhandelskaufmann/-frau	1			1			
Hörgeräteakustiker/in	1			1			
Hotel- und Gastgewerbeassistent/in	1			1			
Immobilienkaufmann/-frau	1					1	
Industriekaufmann/-frau	1			1			
Informationstechnologie - Technik	2				1		1
Installations- und Gebäudetechnik	1		1				
Koch/Köchin	11	1	2	4	1	3	
Konditor/in (Zuckerbäcker/in)	2			2			
Konstrukteur/in - Maschinenbautechnik	1					1	
Kosmetiker/in	3			1		1	1
Kraftfahrzeugtechnik	7			6		1	
Lackiertechnik	1	1					
Lebensmitteltechnik	1		1				
Maler/in und Beschichtungstechniker/in - Schwerpunkt Funktionsbeschichtungen	2			2			
Maurer/in	3				1	1	1
Medienfachmann/-frau - Mediendesign	2		1	1			
Metallbearbeitung	11			6	1	2	2
Metalltechnik	5			2	1	1	1
Orthopädienschuhmacher/in	1			1			
Orthopädietechnik - Orthesentechnik	2			1		1	
Reinigungstechnik	1	1					
Restaurantfachmann/-frau	10		1	5		4	
Speditionskaufmann/-frau	4		1	2		1	
Spengler/in	1					1	
Stuckateur/in und Trockenausbauer/in	4			3		1	
Systemgastronomiefachmann/-frau	1						1
Technischer Zeichner/Technische Zeichnerin	2			2			
Tischlerei	3	1	1	1			
Tischlereitechnik - Schwerpunkt Produktion	1	1					
Versicherungskaufmann/-frau	10		2	7		1	
Zahnärztliche Fachassistenz	28	1	2	18	4	1	2
Zahntechnik	1			1			
<b>Summe Sparte unbekannt</b>	<b>330</b>	<b>38</b>	<b>36</b>	<b>173</b>	<b>19</b>	<b>44</b>	<b>20</b>



Sparte/Lehrberuf	Zur LAP anetr.	mit Ausz. best.	mit gut. best.	bestanden	nicht best. Theorie	nicht best. Praxis	nicht best. beides
<b>Gesamt</b>	<b>2982</b>	<b>311</b>	<b>538</b>	<b>1626</b>	<b>54</b>	<b>391</b>	<b>62</b>

# Lehrabschlussprüfungen 2019 - Ausnahmsweise Zulassung

Lehrberuf	Prüfungsart	Zur LAP angetr.	mit Ausz. best.	mit gut. best.	bestanden	nicht best. Theorie	nicht best. Praxis	nicht best. beides
Bäcker/in	§ 23 (5) a	2	1		1			
Bautechnischer Zeichner/Bautechnische Zeichnerin	§ 23 (5) a	3		1	1		1	
Bekleidungs-gestaltung	§ 23 (5) a	1			1			
Beschriftungsdesign und Werbetechnik	§ 23 (5) a	2		1		1		
Betriebsdienstleistung	§ 23 (5) a	1			1			
Betriebslogistikkaufmann/-frau	§ 23 (5) a	30	1	3	17	2	3	4
Bodenleger/in	§ 23 (5) a	1				1		
Buchbinder/Buchbinderin	§ 23 (5) a	1			1			
Bürokaufmann/-frau	§ 23 (5) a	42	4	11	24		2	1
Dachdecker/in	§ 23 (5) a	1				1		
Drogist/in	§ 23 (5) a	1					1	
Drucktechnik - Bogenflachdruck	§ 23 (5) a	2			2			
Druckvorstufentechniker/in	§ 23 (5) a	4		2	1			1
Einzelhandel - Schwerpunkt Allgemeiner Einzelhandel	§ 23 (5) a	11	3	4	4			
Einzelhandel - Schwerpunkt Baustoffhandel	§ 23 (5) a	1	1					
Einzelhandel - Schwerpunkt Einrichtungsberatung	§ 23 (5) a	8	4	1	2	1		
Einzelhandel - Schwerpunkt Eisen- und Hartwaren	§ 23 (5) a	3	2	1				
Einzelhandel - Schwerpunkt Elektro-Elektronikberatung	§ 23 (5) a	1			1			
Einzelhandel - Schwerpunkt Gartencenter	§ 23 (5) a	3	2		1			
Einzelhandel - Schwerpunkt Kraftfahrzeuge und Ersatzteile	§ 23 (5) a	2			1	1		
Einzelhandel - Schwerpunkt Lebensmittelhandel	§ 23 (5) a	45	7	9	23	2	2	2
Einzelhandel - Schwerpunkt Parfümerie	§ 23 (5) a	1	1					
Einzelhandel - Schwerpunkt Schuhe	§ 23 (5) a	2	1		1			
Einzelhandel - Schwerpunkt Sportartikel	§ 23 (5) a	4	2		1	1		
Einzelhandel - Schwerpunkt Telekommunikation	§ 23 (5) a	9	1	3	4	1		
Einzelhandel - Schwerpunkt Textilhandel	§ 23 (5) a	16	3		9	3		1
Elektrotechnik	§ 23 (5) a	8			5		3	
Finanz- und Rechnungswesenassistent	§ 23 (5) a	1		1				
Fitnessbetreuung	§ 23 (5) a	7			5		1	1
Florist/Floristin	§ 23 (5) a	1			1			
Friseur/in und Perückenmacher/in (Stylist/in)	§ 23 (5) a	16	1	1	8	1	4	1
Fußpfleger/in	§ 23 (5) a	4			1		3	
Garten- und Grünflächengestaltung - Schwerpunkt Landschaftsgärtnerei	§ 23 (5) a	3		2	1			
Gastronomiefachmann/-frau	§ 23 (5) a	1			1			
Glasbautechnik	§ 23 (5) a	1						1
Großhandelskaufmann/-frau	§ 23 (5) a	1			1			
Hotel- und Gastgewerbeassistent/in	§ 23 (5) a	1			1			
Immobilienkaufmann/-frau	§ 23 (5) a	1					1	
Industriekaufmann/-frau	§ 23 (5) a	1			1			
Informationstechnologie - Technik	§ 23 (5) a	3	1			1		1
Koch/Köchin	§ 23 (5) a	13	1	3	7	1		1
Konditor/in (Zuckerbäcker/in)	§ 23 (5) a	3		1	2			
Konstrukteur/in - Maschinenbautechnik	§ 23 (5) a	1					1	
Kosmetiker/in	§ 23 (5) a	4			2		1	1
Kraftfahrzeugtechnik	§ 23 (5) a	7			7			
Lackiertechnik	§ 23 (5) a	1	1					
Lebensmitteltechnik	§ 23 (5) a	1		1				
Maler/in und Beschichtungstechniker/in - Schwerpunkt Funktionsbeschichtung	§ 23 (5) a	6			2		2	2
Maurer/in	§ 23 (5) a	4			3			1
Medienfachmann/-frau - Mediendesign	§ 23 (5) a	1			1			
Metallbearbeitung	§ 23 (5) a	17			11	2	2	2
Metalltechnik	§ 23 (5) a	8			3	1	2	2
Orthopädieschuhmacher/in	§ 23 (5) a	1			1			
Orthopädietechnik - Orthesentechnik	§ 23 (5) a	1					1	
Pharmazeutisch-kaufmännische Assistenz	§ 23 (5) a	2			1		1	
Platten- und Fliesenleger/in	§ 23 (5) a	1			1			
Reinigungstechnik	§ 23 (5) a	1	1					
Restaurantfachmann/-frau	§ 23 (5) a	11			7		4	
Speditionskaufmann/-frau	§ 23 (5) a	3		2	1			
Spengler/in	§ 23 (5) a	1					1	
Stuckateur/in und Trockenausbauer/in	§ 23 (5) a	2			2			
Systemgastronomiefachmann/-frau	§ 23 (5) a	1						1
Technischer Zeichner/Technische Zeichnerin	§ 23 (5) a	2			2			
Tischlerei	§ 23 (5) a	7	1	1	3		2	
Tischlereitechnik - Schwerpunkt Produktion	§ 23 (5) a	1	1					

Lehrberuf	Prüfungsart	Zur LAP angetr.	mit Ausz. best.	mit gut. best.	bestanden	nicht best. Theorie	nicht best. Praxis	nicht best. beides
Verpackungstechnik	§ 23 (5) a	1			1			
Versicherungskaufmann/-frau	§ 23 (5) a	7		2	4		1	
Verwaltungsassistent/in	§ 23 (5) a	1		1				
Zahnärztliche Fachassistenz	§ 23 (5) a	31		3	20	4	2	2
<b>Gesamt</b>		<b>386</b>	<b>40</b>	<b>54</b>	<b>202</b>	<b>24</b>	<b>41</b>	<b>25</b>