



Lehrlingsstatistik 2022

Vorarlberg

Inhaltsverzeichnis

Die wichtigsten Kennzahlen	3
Übersicht nach Art der Ausbildung	4
Entwicklung der Gesamt-Lehrlingszahl	5
Entwicklung der Lehrlingszahl im 1. Lehrjahr	6
Anteil der Lehreintritte an der Zahl der 15-Jährigen	7
Schulbildung der Lehrbeginner	9
Lehrlinge nach Sparten gesamt	11
Lehrlinge nach Sparten im 1. Lehrjahr	13
Lehrlinge nach Staatsbürgerschaft	15
Lehrlinge mit nicht-österr. Staatsbürgerschaft	16
Top Ten Lehrberufe	17
Mädchen in technischen Berufen	18
Lehrbetriebe	19
Lehrlinge in den Bundesländern	21
Prüfungsstatistik	24
Gesamtübersicht nach Sparten, Lehrjahr und Geschlecht	25
Lehrlingsstand in den Sparten seit 1970	26
Lehreintritte in den Sparten seit 1970	27
Lehrlinge nach Fachgruppen und Lehrberufen, gegliedert nach Lehrjahr und Geschlecht	28
Lehrabschlussprüfungen	53
Lehrabschlussprüfungen (ausnahmsweise Zulassung)	59

Die wichtigsten Kennzahlen der Lehrlingsstatistik 2022

82 Personen absolvieren ihre Ausbildung gemäß § 8b (2) Berufsausbildungsgesetz in der sogenannten Teilqualifikation.

Ende 2022 standen 6672 Lehrlinge in Ausbildung. Das ist eine Differenz von -128 (-1,88%) zum Vorjahr.

Im Jahr 2022 wurden 3293 neue Lehrverträge abgeschlossen (3,42%).

Im ersten Lehrjahr gibt es 2073 Lehrlinge (0,39%).

49,47% der Jugendlichen haben sich für eine Lehre entschieden. Davon sind 65,90% männlich und 33,35% weiblich.

36,23% der Lehrlinge kommen aus der Polytechnischen Schule, 31,07% aus der neuen Mittelschule, der Haupt- oder sonstigen Schulen und 28,12% aus BMS, BHS und AHS.

45,28% der Lehrlinge werden in der Sparte "Gewerbe und Handwerk" ausgebildet.

Der Anteil der Lehrlinge ohne österreichischer Staatsbürgerschaft ist mit 15,53% etwas höher als im Vorjahr.

Bei den weiblichen Lehrlingen werden 58,34% in den zehn beliebtesten Lehrberufen ausgebildet.

Bei den männlichen Lehrlingen finden sich 63,5% in den zehn beliebtesten Lehrberufen.

1702 Betriebe bilden Lehrlinge aus. Davon sind 132 Unternehmen aus einem Bereich außerhalb der Wirtschaftskammer.

Lehrlingsstand am 31.12.2022 nach Art der Ausbildung*

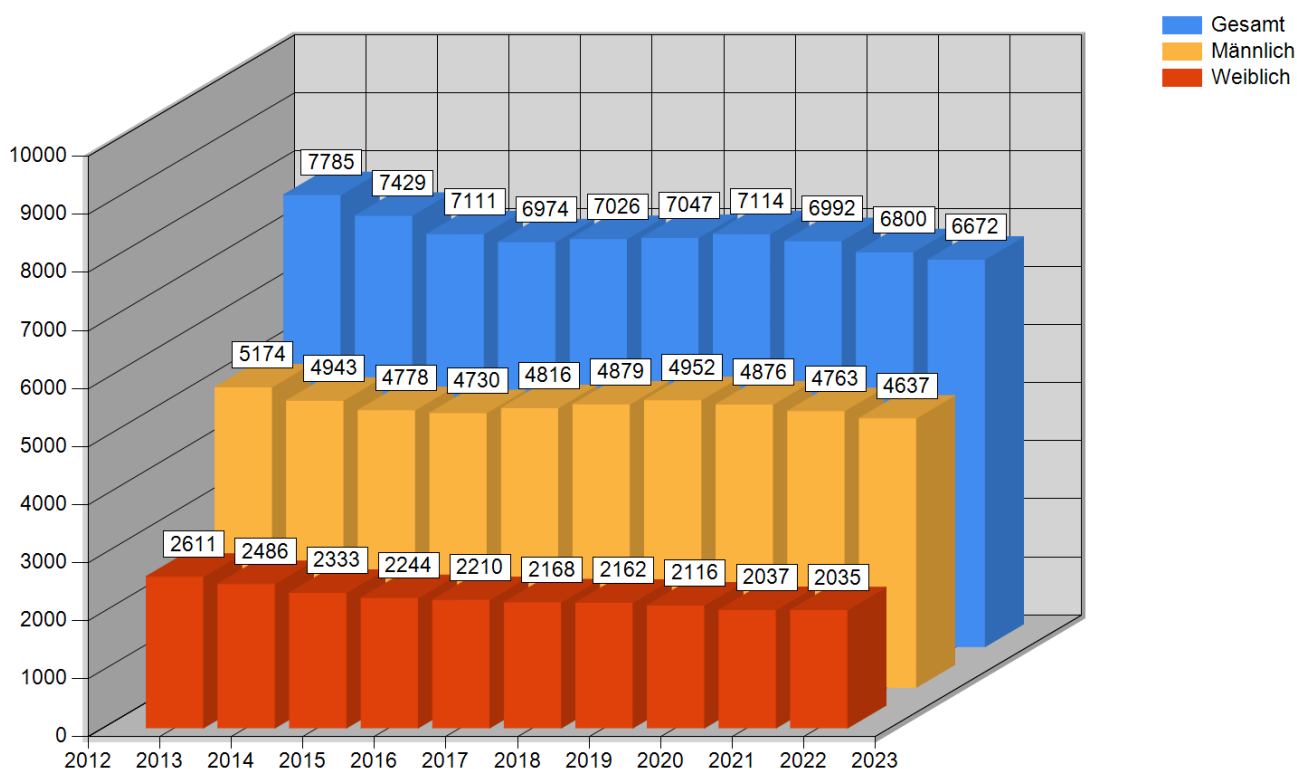
Art der Ausbildung	1. Lehrjahr			2. Lehrjahr			3. Lehrjahr			4. Lehrjahr			Gesamt		
	m	w	ges.	m	w	ges.	m	w	ges.	m	w	ges.	m	w	ges.
§ 1 BAG	1301	668	1969	1195	607	1802	1150	524	1674	772	136	908	4418	1935	6353
§ 8b (1) BAG (verl. Lehrzeit)	67	37	104	98	55	153	47	8	55	7	0	7	219	100	319
§ 8b (2) BAG (Teilqualifikation)*	28	9	37	12	9	21	18	6	24	0	0	0	58	24	82
Summen	1396	714	2110	1305	671	1976	1215	538	1753	779	136	915	4695	2059	6754

zum Vergleich: Summen Vorjahr	1420	678	2098	1317	633	1950	1307	658	1965	789	99	888	4833	2068	6901
--------------------------------------	-------------	------------	-------------	-------------	------------	-------------	-------------	------------	-------------	------------	-----------	------------	-------------	-------------	-------------

Veränderung zum Vorjahr															
absolut	-24	36	12	-12	38	26	-92	-120	-212	-10	37	27	-138	-9	-147
in %	-1,69	5,31	0,57	-0,91	6	1,33	-7,04	-18,24	-10,79	-1,27	37,37	3,04	-2,86	-0,44	-2,13

* Da die Ausbildungsverträge in der Teilqualifikation statistisch erstmals 2010 erfasst wurden, sind diese in den folgenden Tabellen zwecks besserer Vergleichbarkeit zu den Vorjahren nicht mehr enthalten. Eine Ausnahme stellen die Grafiken der Bundesländerzahlen dar, weil die Teilqualifikanten und Teilqualifikantinnen auch in den Gesamtzahlen der anderen Bundesländer enthalten sind.

Zahl der Lehrlinge 2013 - 2022



Jahr	Männlich	Weiblich	Gesamt
2013	5174	2611	7785
2014	4943	2486	7429
2015	4778	2333	7111
2016	4730	2244	6974
2017	4816	2210	7026
2018	4879	2168	7047
2019	4952	2116	7114
2020	4876	2116	6992
2021	4763	2037	6800
2022	4637	2035	6672

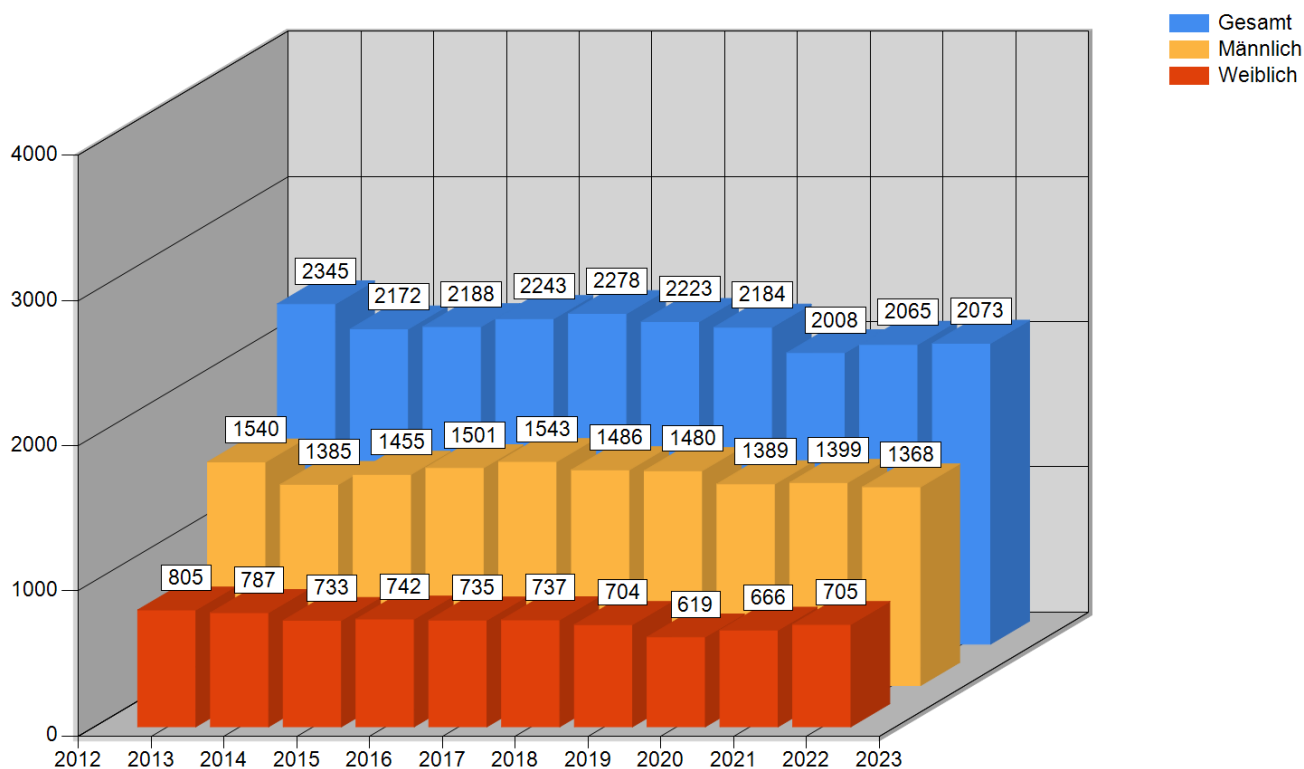
Veränderung 2021/2022 absolut	-126	-2	-128
Veränderung 2021/2022 in %	-2,65	-0,1	-1,88

Mit 31. Dezember 2022 stehen insgesamt 6672 Personen in einem aufrechten Lehrverhältnis. Das ist eine Differenz von -128 Lehrlingen gegenüber dem Vorjahr.

Im Vergleich zu der Anzahl der Lehrlinge vor 10 Jahren (7785) bedeutet dies eine Differenz von -1113 Personen bzw. -14,3%.

Die Anzahl der weiblichen Lehrlinge hat sich im Vergleich zum Vorjahr um -2 verringert.

Lehrlinge im 1. Lehrjahr (2013 - 2022)



Jahr	Männlich	Weiblich	Gesamt
2013	1540	805	2345
2014	1385	787	2172
2015	1455	733	2188
2016	1501	742	2243
2017	1543	735	2278
2018	1486	737	2223
2019	1480	704	2184
2020	1389	619	2008
2021	1399	666	2065
2022	1368	705	2073

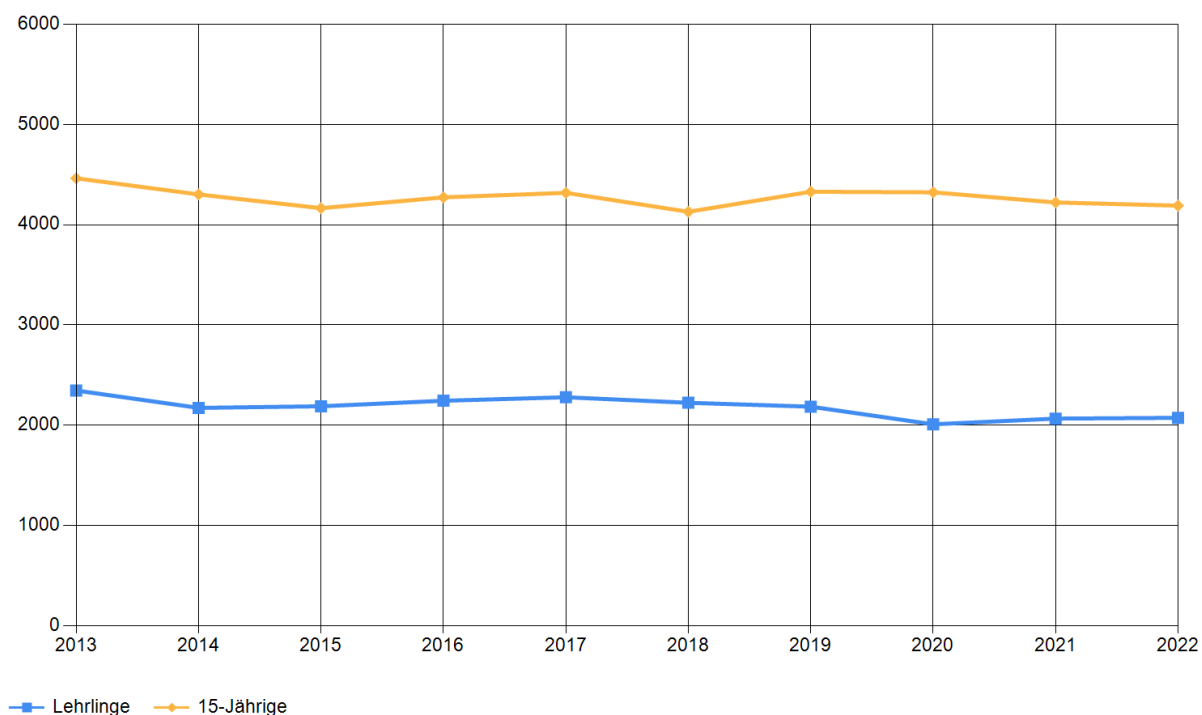
Veränderung 2021/2022 absolut	-31	39	8
Veränderung 2021/2022 in %	-2,22	5,86	0,39

Im abgelaufenen Jahr wurden insgesamt (also in allen Lehrjahren zusammen) 3293 Lehrverträge abgeschlossen; gegenüber dem Vorjahr bedeutet dies eine Differenz von -109 Lehrverträgen.

Im ersten Lehrjahr wurden im vergangenen Jahr 2073 neue Lehrverträge abgeschlossen, was einem Plus von 8 entspricht.

Im Vergleich zum Wert des Jahres 2013 liegt die Anzahl der Lehrlinge im ersten Lehrjahr bei einer Differenz von -272 Personen bzw. -11,6%.

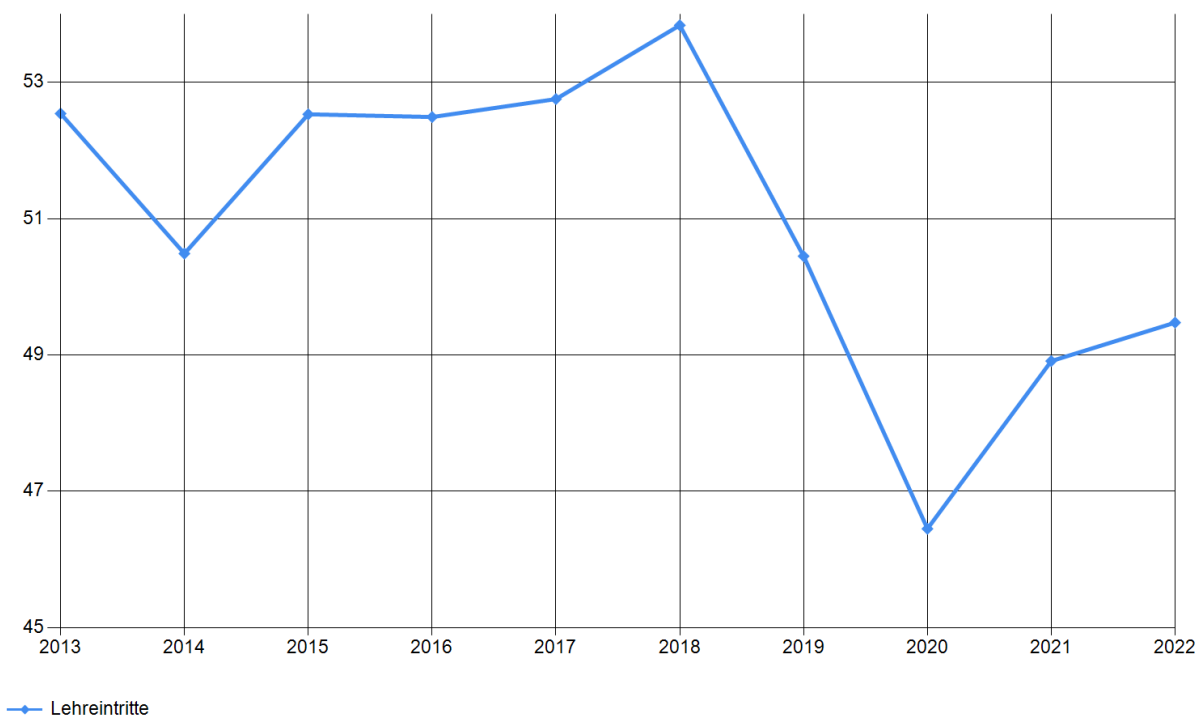
Vergleich 15-Jährige im Jahr 2022 und Lehreintritte



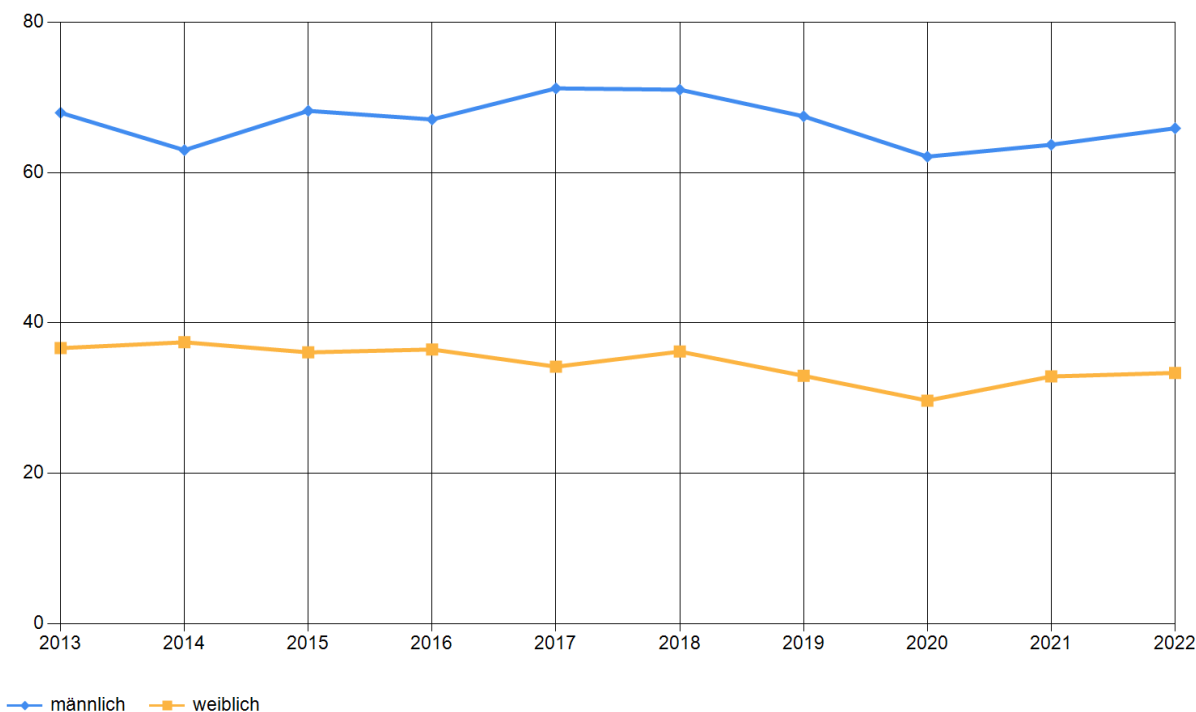
Jahr	15-Jährige *)			Lehreintritte					
	m	w	Ges.	m	in %	w	in %	Ges.	in %
2013	2266	2197	4463	1540	67,96	805	36,64	2345	52,54
2014	2199	2103	4302	1385	62,98	787	37,42	2172	50,49
2015	2133	2032	4165	1455	68,21	733	36,07	2188	52,53
2016	2238	2035	4273	1501	67,07	742	36,46	2243	52,49
2017	2167	2151	4318	1543	71,20	735	34,17	2278	52,76
2018	2092	2037	4129	1486	71,03	737	36,18	2223	53,84
2019	2193	2136	4329	1480	67,49	704	32,96	2184	50,45
2020	2236	2087	4323	1389	62,12	619	29,66	2008	46,45
2021	2196	2026	4222	1399	63,71	666	32,87	2065	48,91
2022	2076	2114	4190	1368	65,90	705	33,35	2073	49,47

*) Quelle Statistik Austria

Anteil der Lehreintritte (2013 - 2022) an der Zahl der 15-Jährigen in %

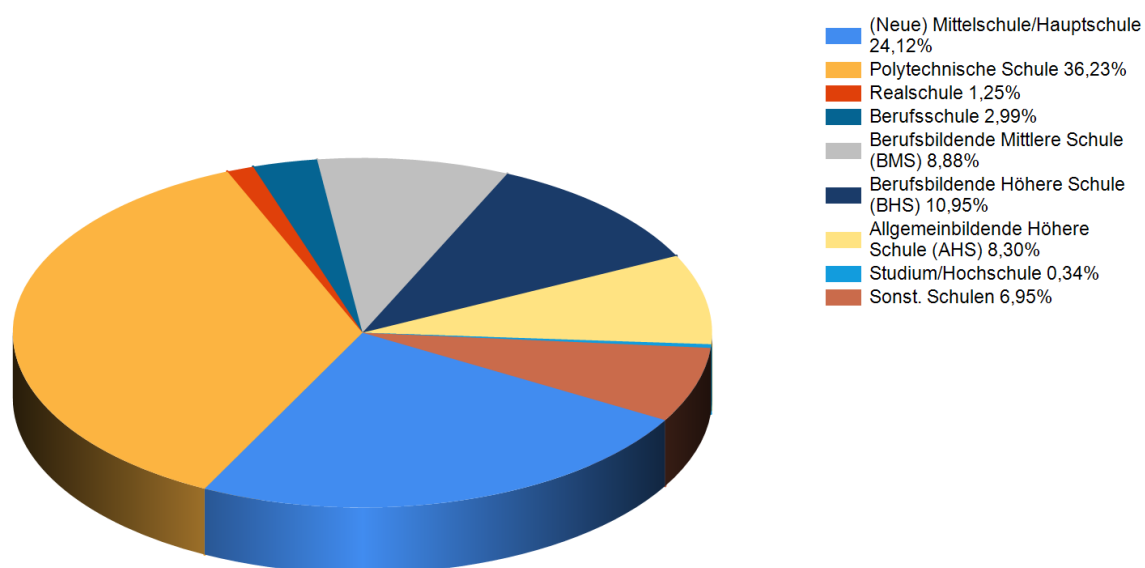


Anteil der Lehreintritte (2013 - 2022) an der Zahl der 15-Jährigen in %



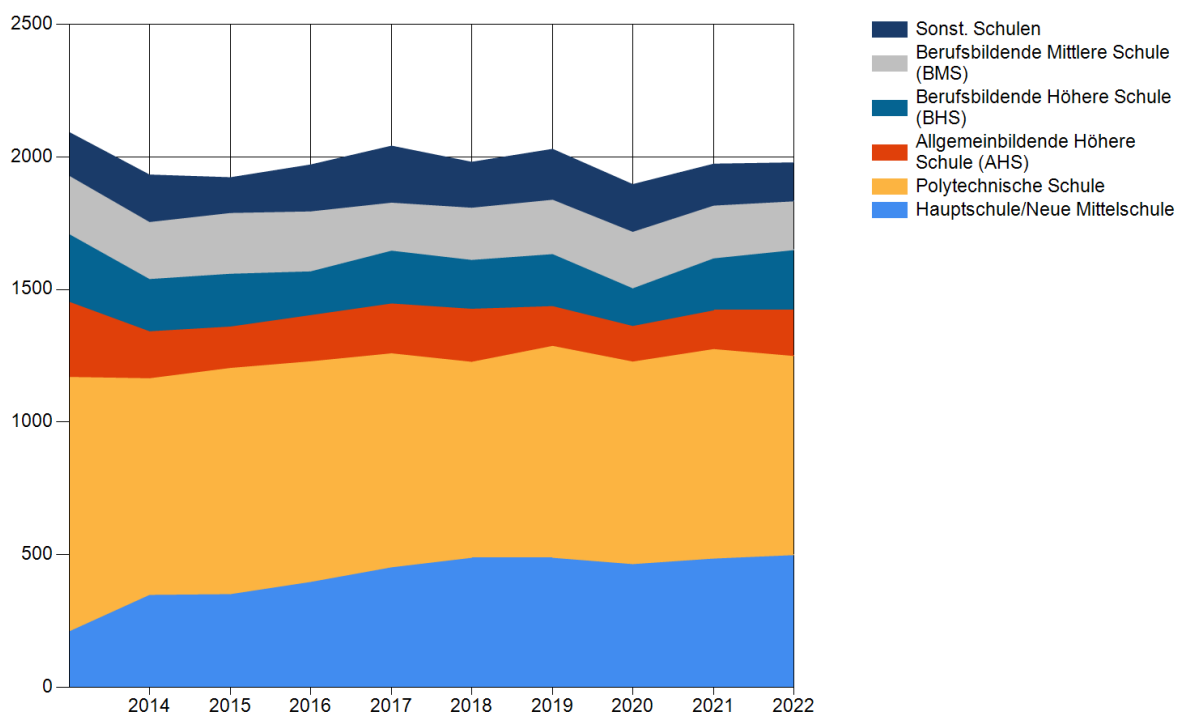
Der Anteil der Lehreintritte an der Zahl der 15-Jährigen liegt im Jahr 2022 bei 49,47%.
 Im Vergleich zum Vorjahr (48,91%) bedeutet dies eine Differenz von 0,56%.

Schulbildung der Lehrlinge im 1. Lehrjahr (letzte besuchte Schule)



Schule	männlich		weiblich		gesamt			
	2021	2022	2021	2022	2021	%	2022	%
(Neue) Mittelschule/Hauptschule	356	353	131	147	487	23,58%	500	24,12%
Polytechnische Schule	565	528	225	223	790	38,26%	751	36,23%
Allgemeinbildende Höhere Schule (AHS)	85	96	61	76	146	7,07%	172	8,30%
Berufsbildende Höhere Schule (BHS)	122	138	74	89	196	9,49%	227	10,95%
Berufsbildende Mittlere Schule (BMS)	112	98	87	86	199	9,64%	184	8,88%
Berufsschule	48	42	18	20	66	3,20%	62	2,99%
Studium/Hochschule	5	4	3	3	8	0,39%	7	0,34%
Realschule	14	18	4	8	18	0,87%	26	1,25%
Sonst. Schulen	92	91	63	53	155	7,51%	144	6,95%
	1399	1368	666	705	2065	100,00%	2073	100,00%

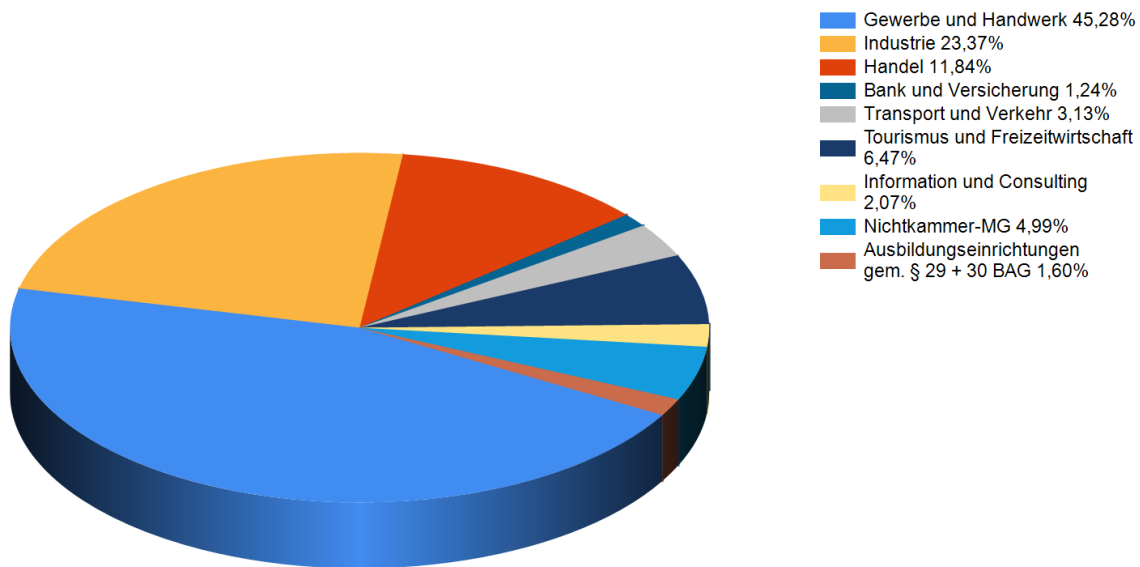
Veränderungen der Vorbildung beim Eintritt in die Lehre



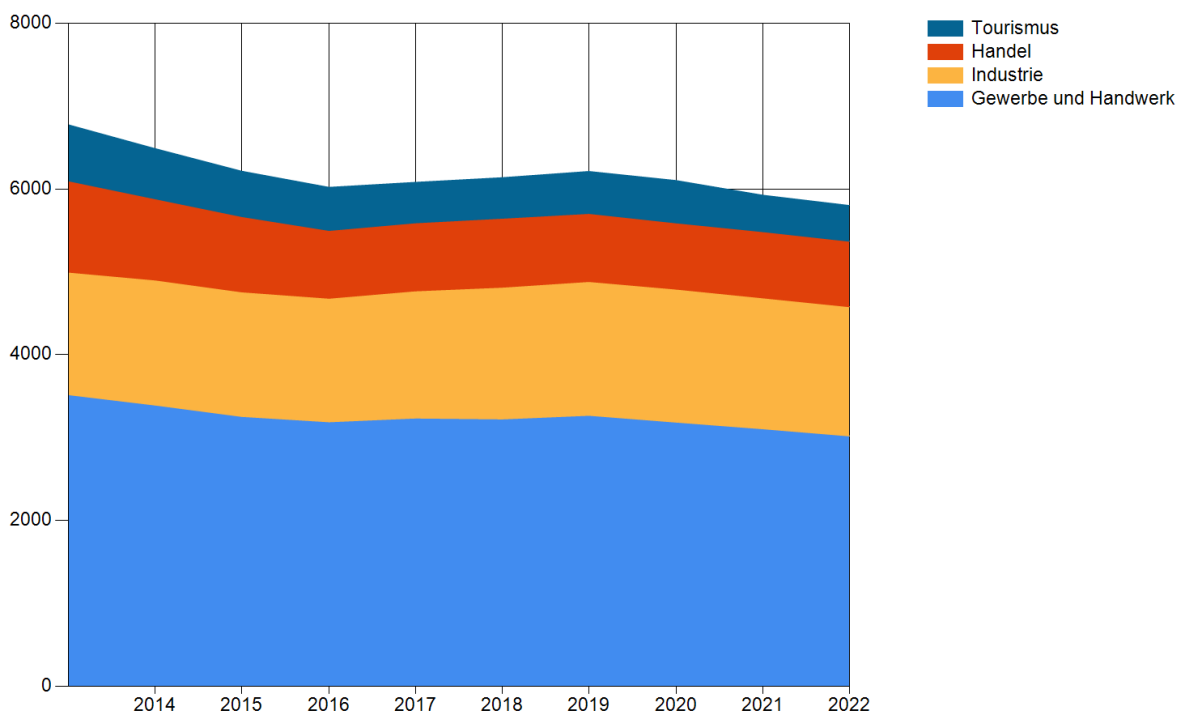
Schule	2013	2014	2015	2016	2017	2018	2019	2020	2021	2022
(Neue) Mittelschule/Hauptschule	213	350	353	399	454	490	490	466	487	500
Polytechnische Schule	959	817	853	832	807	739	799	764	790	751
Allgemeinbildende Höhere Schule (AHS)	283	177	156	174	188	200	150	134	146	172
Berufsbildende Höhere Schule (BHS)	255	197	199	165	199	184	196	142	196	227
Berufsbildende Mittlere Schule (BMS)	220	215	229	226	181	197	205	213	199	184
Berufsschule	240	233	244	247	206	216	131	88	66	62
Studium/Hochschule	1	1	1	7	8	11	9	12	8	7
Realschule	12	6	21	19	23	16	15	12	18	26
Sonst. Schulen	162	176	132	174	212	170	189	177	155	144
Gesamt	2345	2172	2188	2243	2278	2223	2184	2008	2065	2073

Im Jahr 2022 hat die zahlenmäßig größte Gruppe der Lehrlinge (36,23%) die Polytechnische Schule absolviert.

Lehrlinge nach Sparten (Stand 31.12.2022)

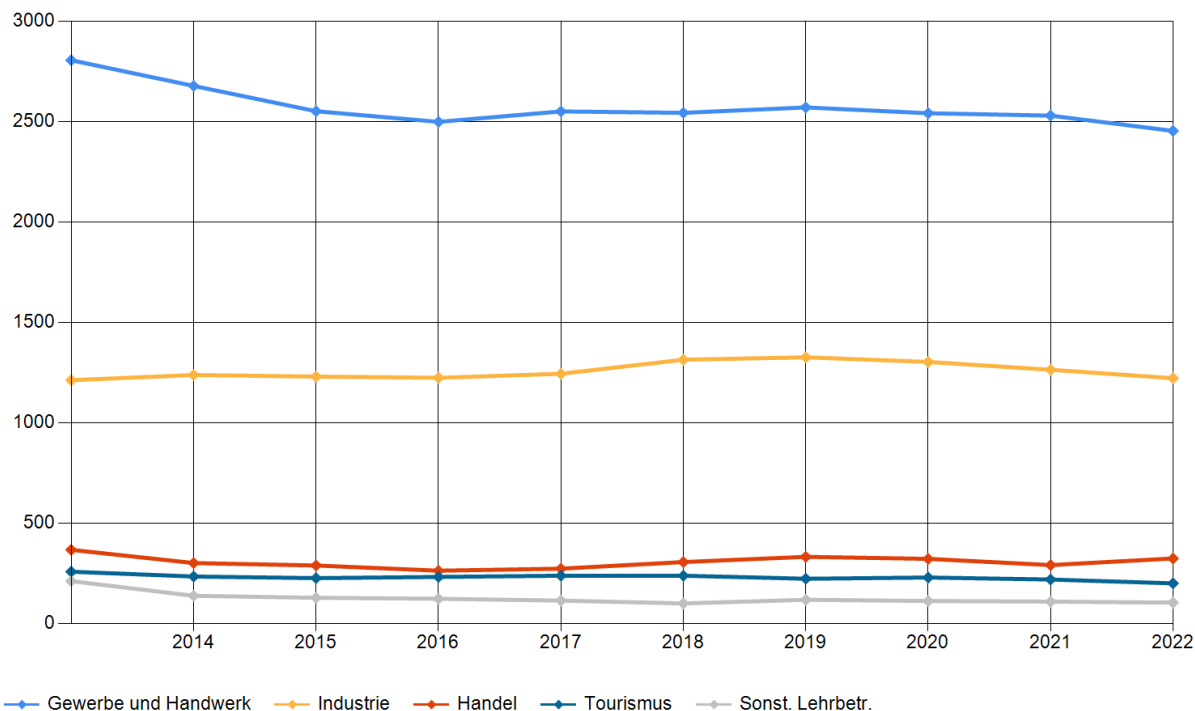


Lehrling nach Sparten (2013 - 2022)

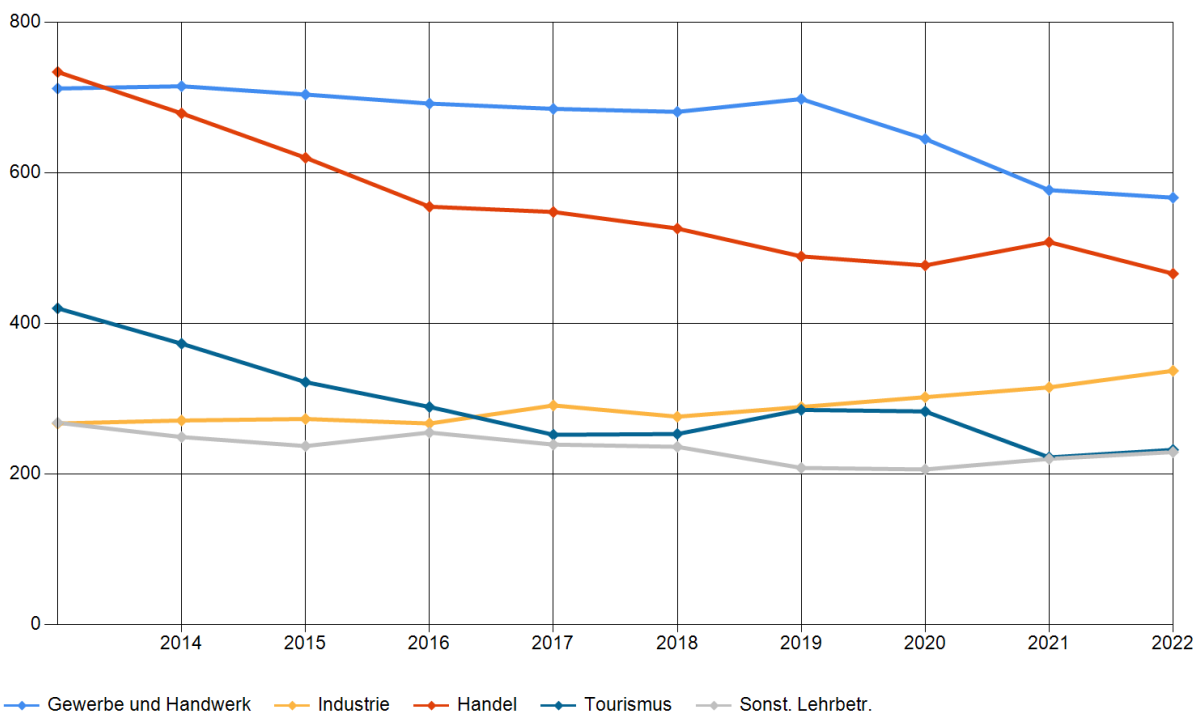


Mit 3021 Lehrlingen ist die Sparte Gewerbe und Handwerk der größte Lehrlingsausbilder (45,28%).

Männliche Lehrlinge nach Sparten (2013 - 2022)



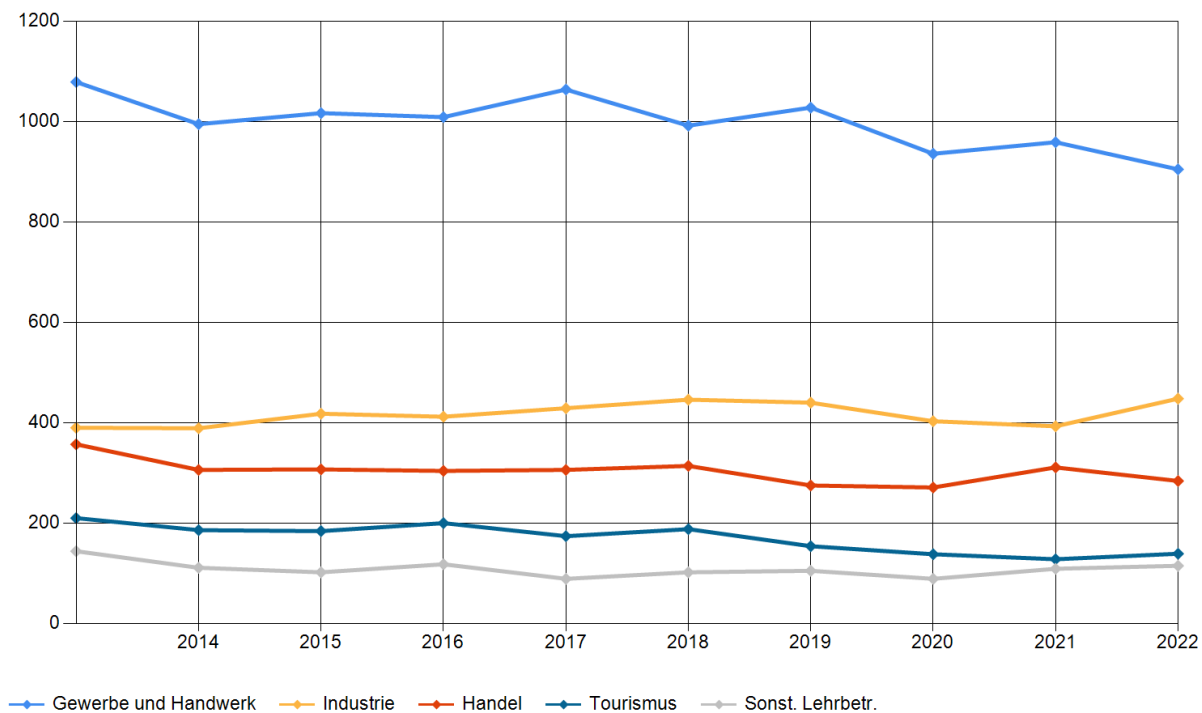
Weibliche Lehrlinge nach Sparten (2013 - 2022)



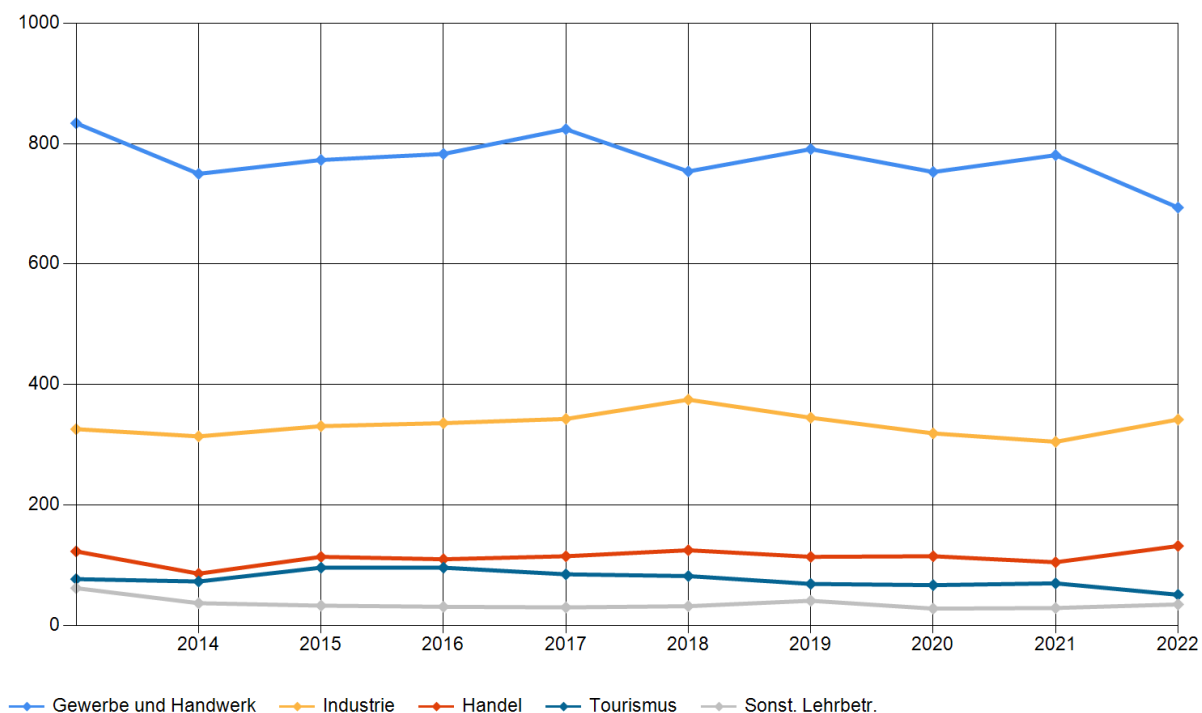
Jahr	Gewerbe u. Handwerk			Industrie			Handel			GKV			Verkehr			Tourismus			Information u. Consulting			Sonstige Lehrbetriebe			§ 30 BAG		
	m	w	ges.	m	w	ges.	m	w	ges.	m	w	ges.	m	w	ges.	m	w	ges.	m	w	ges.	m	w	ges.	m	w	ges.
2013	2806	712	3518	1212	267	1479	367	734	1101	40	62	102	72	39	111	258	420	678	92	93	185	211	268	479	116	16	132
2014	2678	715	3393	1238	271	1509	301	679	980	34	64	98	122	40	162	234	373	607	93	82	175	138	249	387	105	13	118
2015	2552	704	3256	1230	273	1503	289	620	909	29	51	80	125	39	164	226	322	548	91	74	165	128	237	365	108	13	121
2016	2499	692	3191	1224	267	1491	263	555	818	33	52	85	138	47	185	232	289	521	103	67	170	123	255	378	115	20	135
2017	2551	685	3236	1244	291	1535	273	548	821	33	52	85	138	56	194	238	252	490	103	53	156	114	239	353	122	34	156
2018	2544	681	3225	1314	276	1590	306	526	832	32	55	87	140	52	192	238	253	491	101	64	165	100	236	336	104	25	129
2019	2571	698	3269	1326	289	1615	332	489	821	33	57	90	146	55	201	223	285	508	98	57	155	118	208	326	105	24	129
2020	2542	645	3187	1303	302	1605	322	477	799	31	48	79	147	64	211	229	283	512	88	64	152	112	206	318	102	27	129
2021	2530	577	3107	1264	315	1579	291	508	799	26	47	73	156	63	219	219	222	441	84	56	140	109	220	329	84	29	113
2022	2454	567	3021	1222	337	1559	324	466	790	31	52	83	139	70	209	200	232	432	80	58	138	104	229	333	83	24	107

Differenz 2021/2022																											
abs.	-76	-10	-86	-42	22	-20	33	-42	-9	5	5	10	-17	7	-10	-19	10	-9	-4	2	-2	-5	9	4	-1	-5	-6
%	-3,00	-1,73	-2,77	-3,32	6,98	-1,27	11,34	-8,27	-1,13	19,23	10,64	13,70	-10,90	11,11	-4,57	-8,68	4,50	-2,04	-4,76	3,57	-1,43	-4,59	4,09	1,22	-1,19	-17,24	-5,31

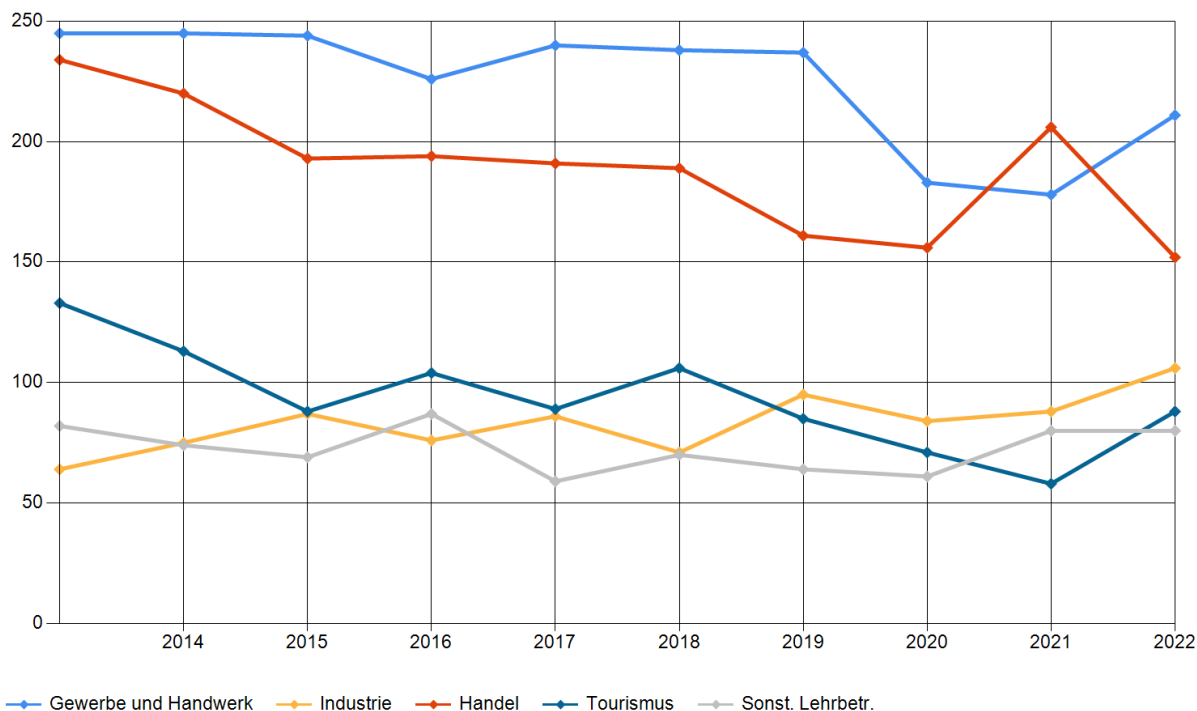
Gesamt Lehrlinge im 1. Lehrjahr nach Sparten (2013 - 2022)



Männliche Lehrlinge im 1. Lehrjahr nach Sparten (2013 - 2022)



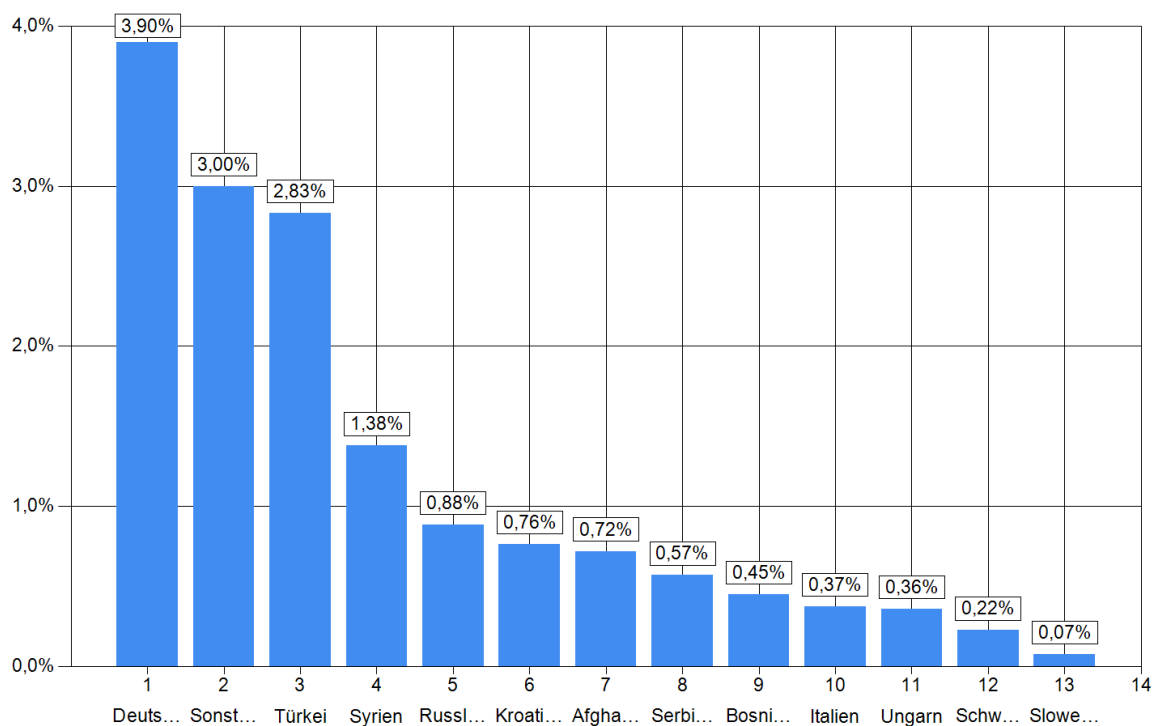
Weibliche Lehrlinge im 1. Lehrjahr nach Sparten (2013 - 2022)



Jahr	Gewerbe u. Handwerk			Industrie			Handel			GKV			Verkehr			Tourismus			Information u. Consulting			Sonstige Lehrbetriebe			§ 30 BAG		
	m	w	ges.	m	w	ges.	m	w	ges.	m	w	ges.	m	w	ges.	m	w	ges.	m	w	ges.	m	w	ges.	m	w	ges.
2013	834	245	1079	326	64	390	123	234	357	10	12	22	24	8	32	77	133	210	32	24	56	62	82	144	52	3	55
2014	750	245	995	314	75	389	86	220	306	12	21	33	32	10	42	73	113	186	31	25	56	37	74	111	50	4	54
2015	773	244	1017	331	87	418	114	193	307	7	13	20	31	15	46	96	88	184	26	16	42	33	69	102	44	8	52
2016	783	226	1009	336	76	412	110	194	304	10	12	22	44	15	59	96	104	200	30	17	47	31	87	118	61	11	72
2017	824	240	1064	343	86	429	115	191	306	9	18	27	39	15	54	85	89	174	32	18	50	30	59	89	66	19	85
2018	754	238	992	375	71	446	125	189	314	10	14	24	36	18	54	82	106	188	32	25	57	32	70	102	40	6	46
2019	791	237	1028	345	95	440	114	161	275	8	15	23	40	22	62	69	85	154	22	14	36	41	64	105	50	11	61
2020	753	183	936	319	84	403	115	156	271	6	13	19	43	18	61	67	71	138	23	23	46	28	61	89	35	10	45
2021	781	178	959	305	88	393	105	206	311	7	13	20	41	16	57	70	58	128	26	13	39	29	80	109	35	14	49
2022	694	211	905	342	106	448	132	152	284	11	14	25	43	25	68	51	88	139	19	18	37	35	80	115	41	11	52

Differenz 2021/2022																											
abs.	Gewerbe u. Handwerk			Industrie			Handel			GKV			Verkehr			Tourismus			Information u. Consulting			Sonstige Lehrbetriebe			§ 30 BAG		
-87	33	-54	37	18	55	27	-54	-27	4	1	5	2	9	11	-19	30	11	-7	5	-2	6	0	6	6	-3	3	
%	-11,14	18,54	-5,63	12,13	20,45	13,99	-26,21	-8,68	57,14	7,69	25,00	4,88	56,25	19,30	-27,14	51,72	8,59	-26,92	38,46	-5,13	20,69	0,00	5,50	17,14	-21,43	6,12	

Lehrlinge nach Staatsbürgerschaft 2022

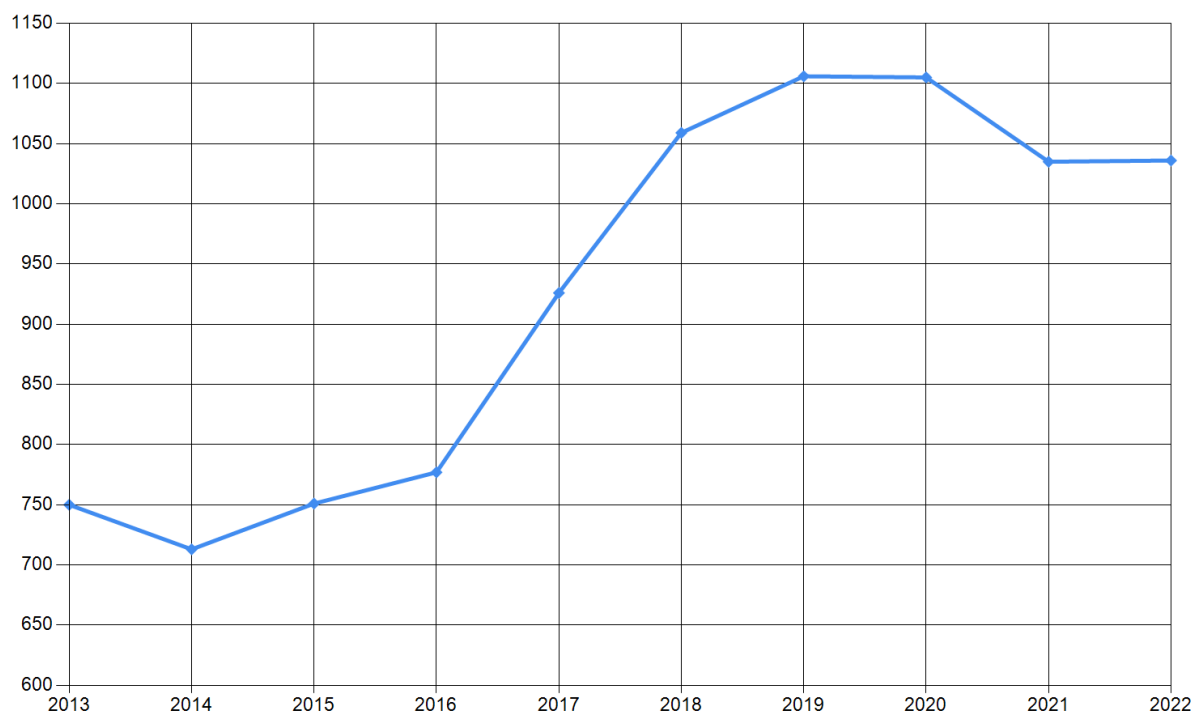


Staatsbürgerschaft	Lehrlinge			Prozent
	männlich	weiblich	Gesamt	
Österreich	3911	1724	5635	84,47%
Deutschland	180	80	260	3,90%
Sonst. Nicht-Österr.	128	72	200	3,00%
Türkei	135	54	189	2,83%
Syrien	73	19	92	1,38%
Russland	48	11	59	0,88%
Kroatien	35	16	51	0,76%
Afghanistan	39	9	48	0,72%
Serbien / Montenegro	23	15	38	0,57%
Bosnien Herzegowina	19	11	30	0,45%
Italien	18	7	25	0,37%
Ungarn	18	6	24	0,36%
Schweiz	8	7	15	0,22%
Slowenien	1	4	5	0,07%
Gesamt	4636	2035	6671	100,00%

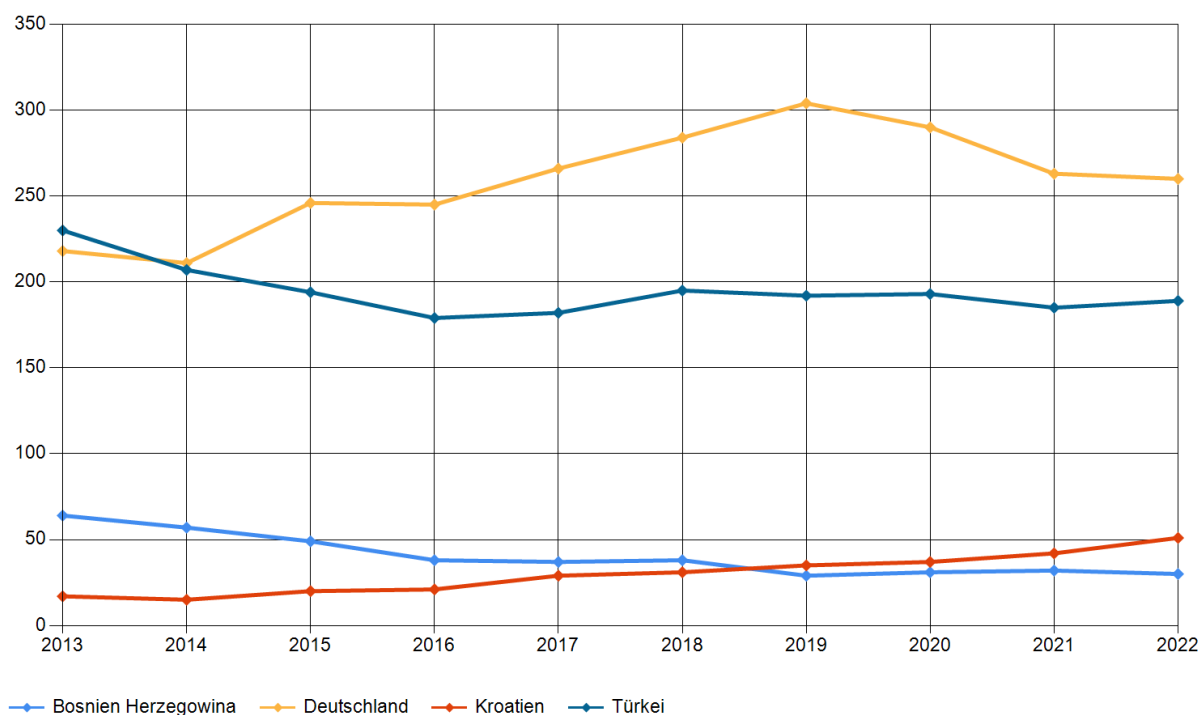
Im Jahr 2022 sind 15,53% der Lehrlinge nicht-österreichische Staatsbürger:innen.

Den höchsten Anteil an ausländischen Lehrlingen stellen die Jugendlichen aus Deutschland mit 3,9%.

Lehrlinge mit nicht-österr. Staatsbürgerschaft gesamt (2013 - 2022)

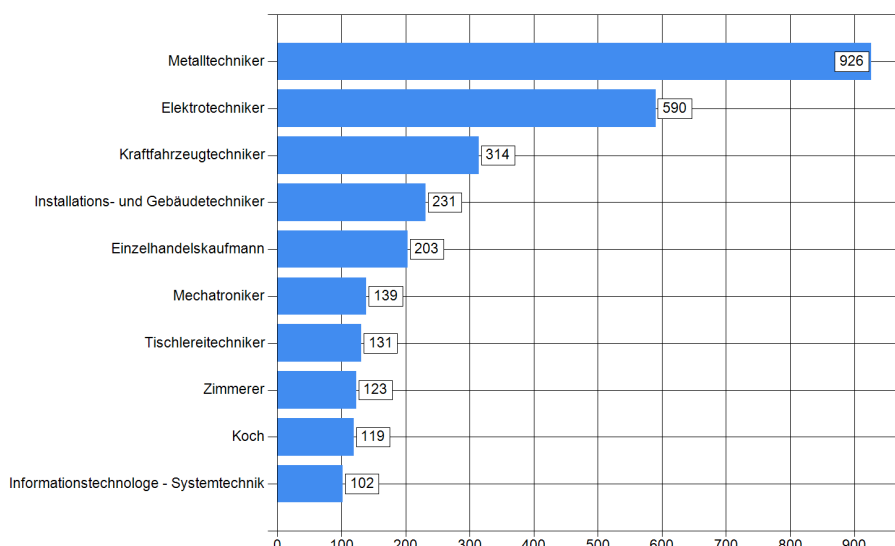


Lehrlinge mit nicht-österr. Staatsbürgerschaft (2013 - 2022)

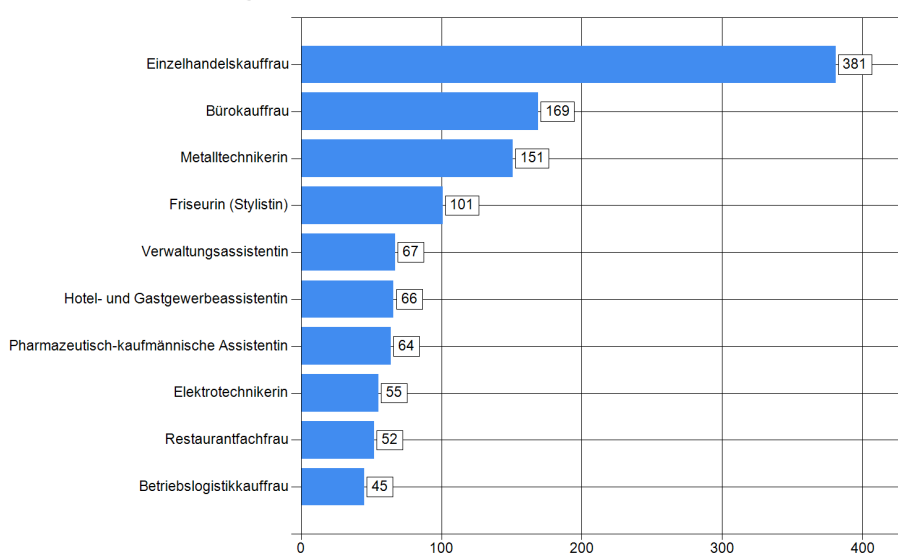


Staatsbürgerschaft	2013	2014	2015	2016	2017	2018	2019	2020	2021	2022
Bosnien Herzegowina	64	57	49	38	37	38	29	31	32	30
Deutschland	218	211	246	245	266	284	304	290	263	260
Kroatien	17	15	20	21	29	31	35	37	42	51
Türkei	230	207	194	179	182	195	192	193	185	189
Sonstige	221	223	242	294	412	511	546	554	513	506
Nicht-Österreich Gesamt	750	713	751	777	926	1059	1106	1105	1035	1036

Die 10 häufigsten Lehrberufe bei Burschen 2022



Die 10 häufigsten Lehrberufe bei Mädchen 2022



Burschen	
Lehrberuf	Anzahl
Metalltechniker	926
Elektrotechniker	590
Kraftfahrzeugtechniker	314
Installations- und Gebäudetechniker	231
Einzelhandelskaufmann	203
Mechatroniker	139
Tischlereitechniker	131
Zimmerer	123
Koch	119
Informationstechnologie - Systemtechnik	102

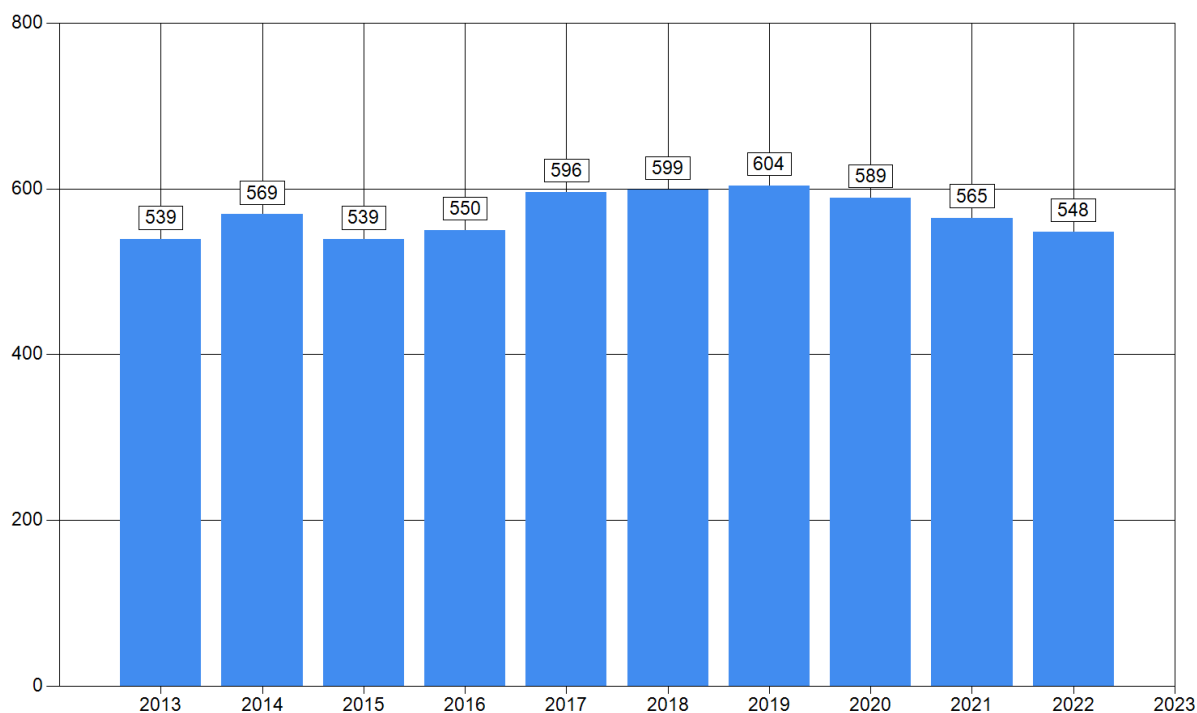
Mädchen	
Lehrberuf	Anzahl
Einzelhandelskauffrau	381
Bürokauffrau	169
Metalltechnikerin	151
Friseurin (Stylisten)	101
Verwaltungsassistentin	67
Hotel- und Gastgewerbeassistentin	66
Pharmazeutisch-kaufmännische Assistentin	64
Elektrotechnikerin	55
Restaurantfachfrau	52
Betriebslogistikkauffrau	45

Bei männlichen Lehrlingen steht der Beruf Metalltechniker ganz oben in der Beliebtheitsskala; bei weiblichen Lehrlingen befindet sich demgegenüber der Beruf Einzelhandelskauffrau an erster Stelle.

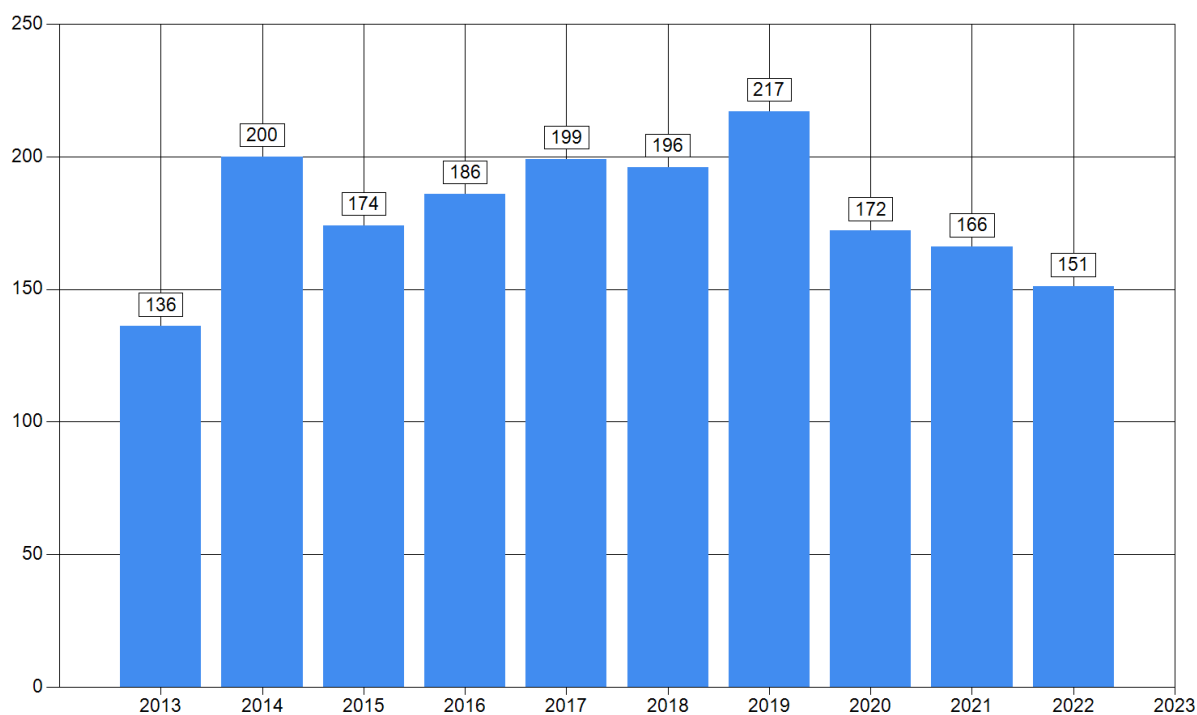
Bei den weiblichen Lehrlingen konzentriert sich die Ausbildung weiterhin auf einige wenige Lehrberufe. Über die Hälfte aller weiblichen Lehrlinge werden in vier Lehrberufen ausgebildet. Nimmt man die 10 häufigsten Lehrberufe, so beläuft sich der Anteil an der Gesamtanzahl der weiblichen Lehrlinge auf 1151 bzw. 58,34%.

Bei den männlichen Lehrlingen werden in den 10 beliebtesten Lehrberufen 2878 Lehrlinge ausgebildet, was bezogen auf die Gesamtanzahl der männlichen Lehrlinge einem Anteil von 63,5% entspricht.

Mädchen in technischen Berufen - gesamt (2013 - 2022)



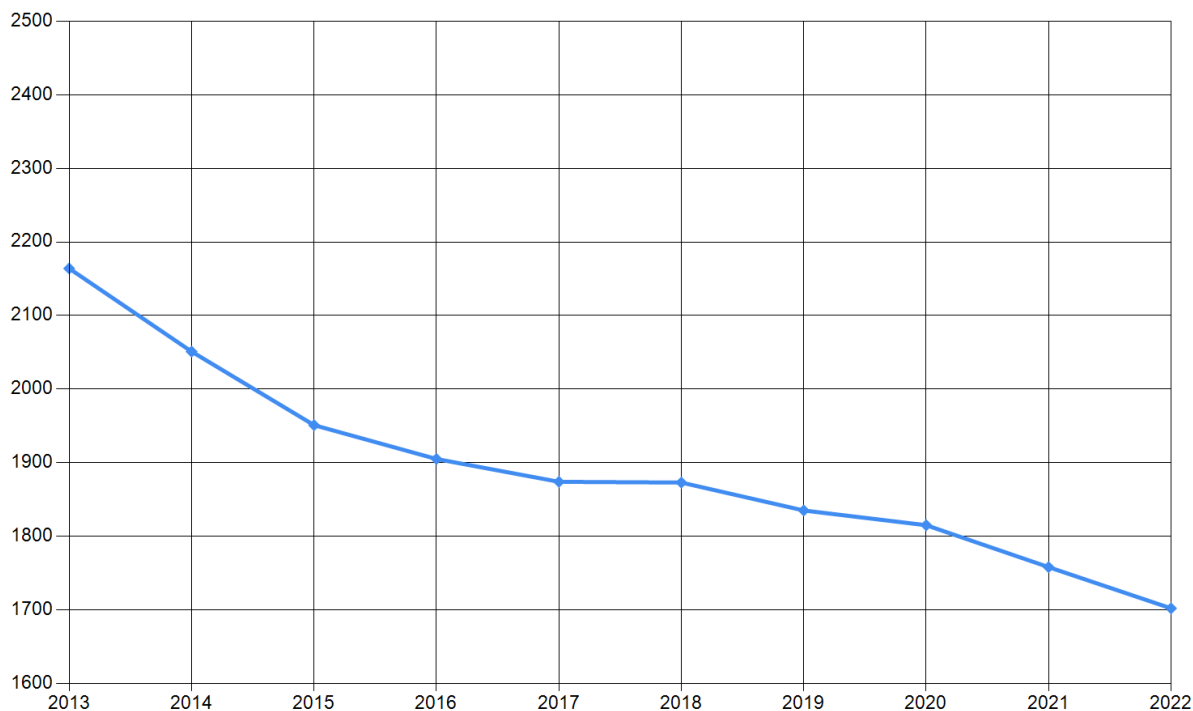
Mädchen in technischen Berufen - im 1. Lehrjahr (2013 - 2022)



Jahr	Gesamt	1. Lehrjahr
2013	539	136
2014	569	200
2015	539	174
2016	550	186
2017	596	199
2018	599	196
2019	604	217
2020	589	172
2021	565	166
2022	548	151

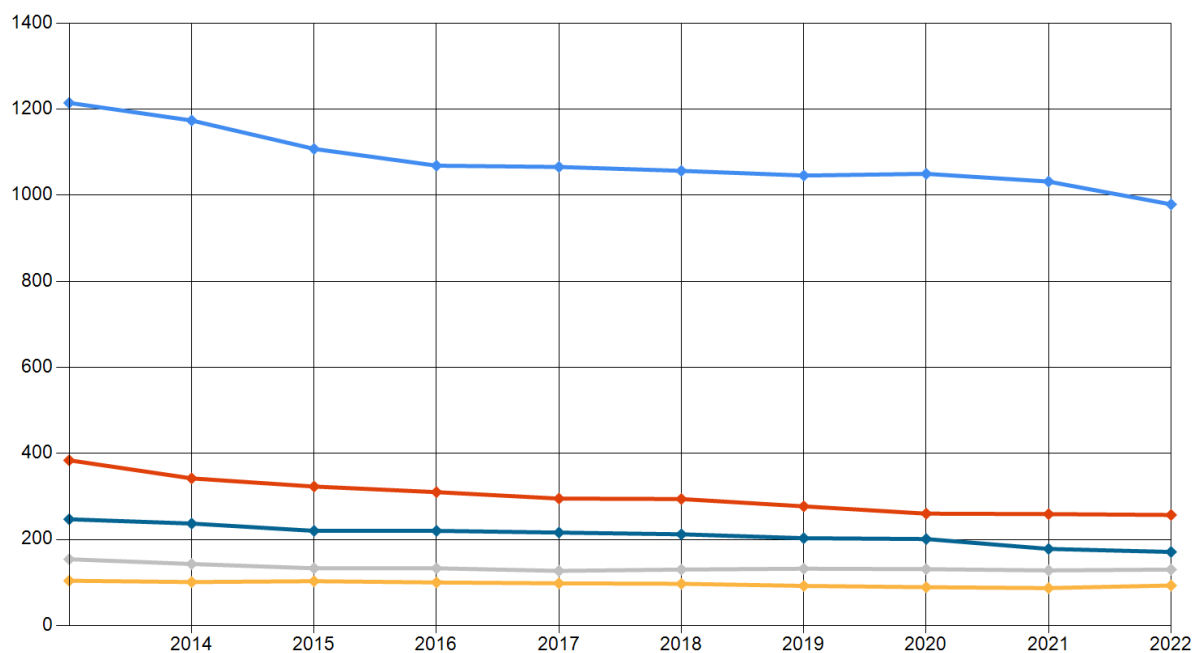
Grundlage dieser Zahlen ist eine offizielle Liste des AMS über jene Lehrberufe, in denen der Frauenanteil unter 40% liegt.

Lehrbetriebe gesamt (2013 - 2022)



	2013	2014	2015	2016	2017	2018	2019	2020	2021	2022
Mitgliedsbetriebe der WK	2010	1908	1818	1770	1745	1741	1701	1682	1628	1570
Sonstige Ausbildungsbetriebe	154	143	133	135	129	132	134	133	130	132
Gesamt	2164	2051	1951	1905	1874	1873	1835	1815	1758	1702

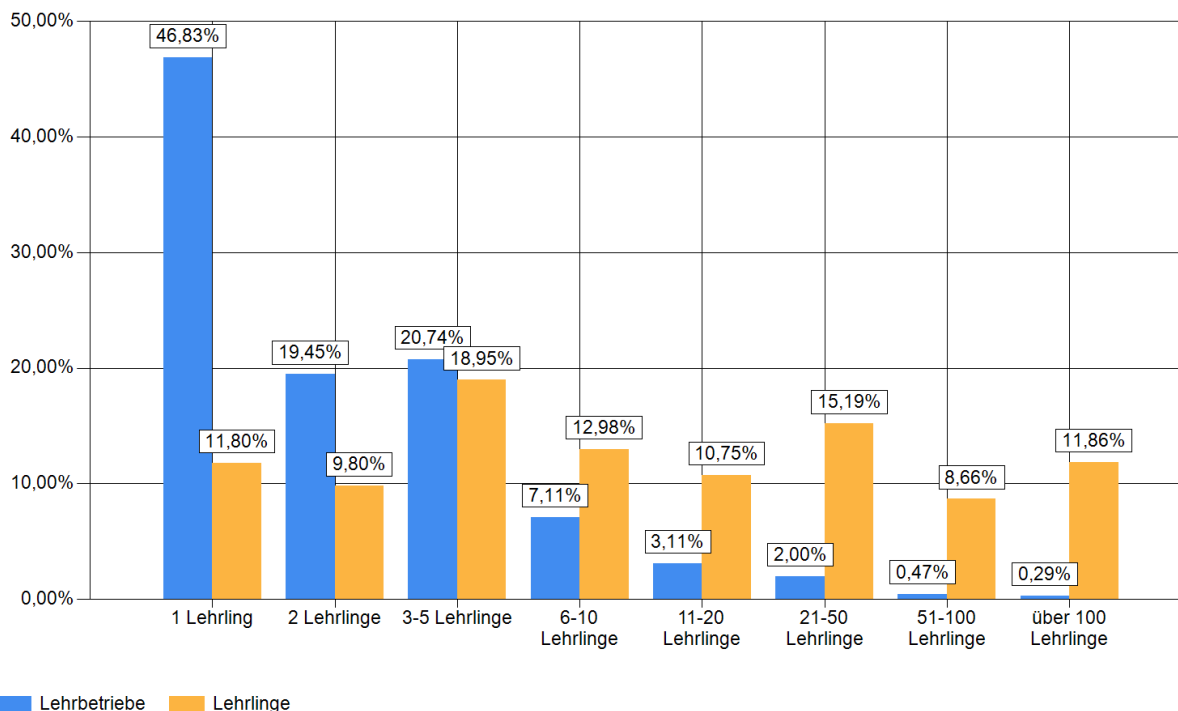
Lehrbetriebe nach Sparten (2013 - 2022)



—●— Gewerbe und Handwerk
 —●— Industrie
 —●— Handel
 —●— Tourismus
 —●— Sonst. Lehrbetr.

Sparte	2013	2014	2015	2016	2017	2018	2019	2020	2021	2022	abs.	%
Gewerbe und Handwerk	1215	1174	1108	1069	1066	1057	1046	1050	1032	979	-53	-5,14%
Industrie	104	101	103	100	98	97	92	89	87	93	6	6,90%
Handel	384	342	323	310	295	294	277	260	259	257	-2	-0,77%
Bank und Versicherung	27	28	23	21	24	22	24	21	21	21	0	0,00%
Transport und Verkehr	30	23	26	29	29	32	33	32	34	34	0	0,00%
Tourismus und Freizeitwirtschaft	247	237	220	220	216	212	203	201	178	171	-7	-3,93%
Information und Consulting	113	103	99	100	90	93	89	96	88	86	-2	-2,27%
Nichtkammer-MG	154	143	133	133	127	130	132	131	128	130	2	1,56%
Ausbildungseinrichtungen gem. § 29 + 30 BAG	2	2	2	3	4	4	4	4	4	4	0	0,00%

Anzahl der Lehrlinge pro Lehrbetrieb 2022

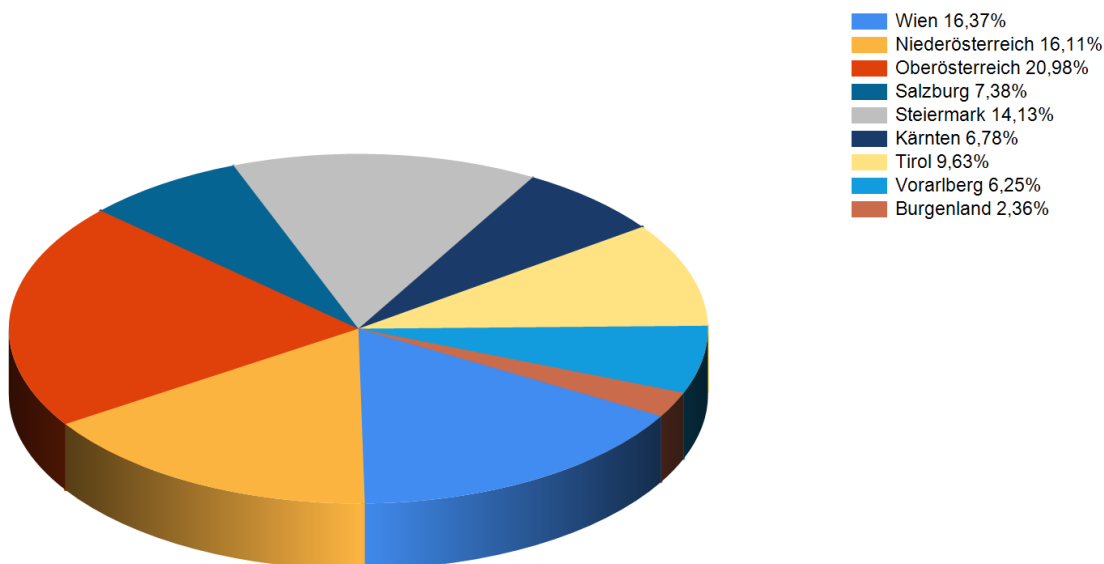


Lehrling je Betrieb	Anzahl Betriebe	%	Anzahl Lehrlinge	%
1	797	46,83%	797	11,80%
2	331	19,45%	662	9,80%
3 bis 5	353	20,74%	1280	18,95%
6 bis 10	121	7,11%	877	12,98%
11 bis 20	53	3,11%	726	10,75%
21 bis 50	34	2,00%	1026	15,19%
51 bis 100	8	0,47%	585	8,66%
über 100	5	0,29%	801	11,86%
	1702	100,00%	6754	100,00%

Die Gesamtzahl der Lehrbetriebe differiert im Jahr 2022 gegenüber dem Jahr 2021 um -56 Betriebe.

Von den Mitgliedsbetrieben der Wirtschaftskammer bilden 1570 Betriebe Lehrlinge aus (vgl. 2021: 1628).
 In anderen Bereichen gibt es 132 Ausbildungsbetriebe (vgl. 2021: 130).

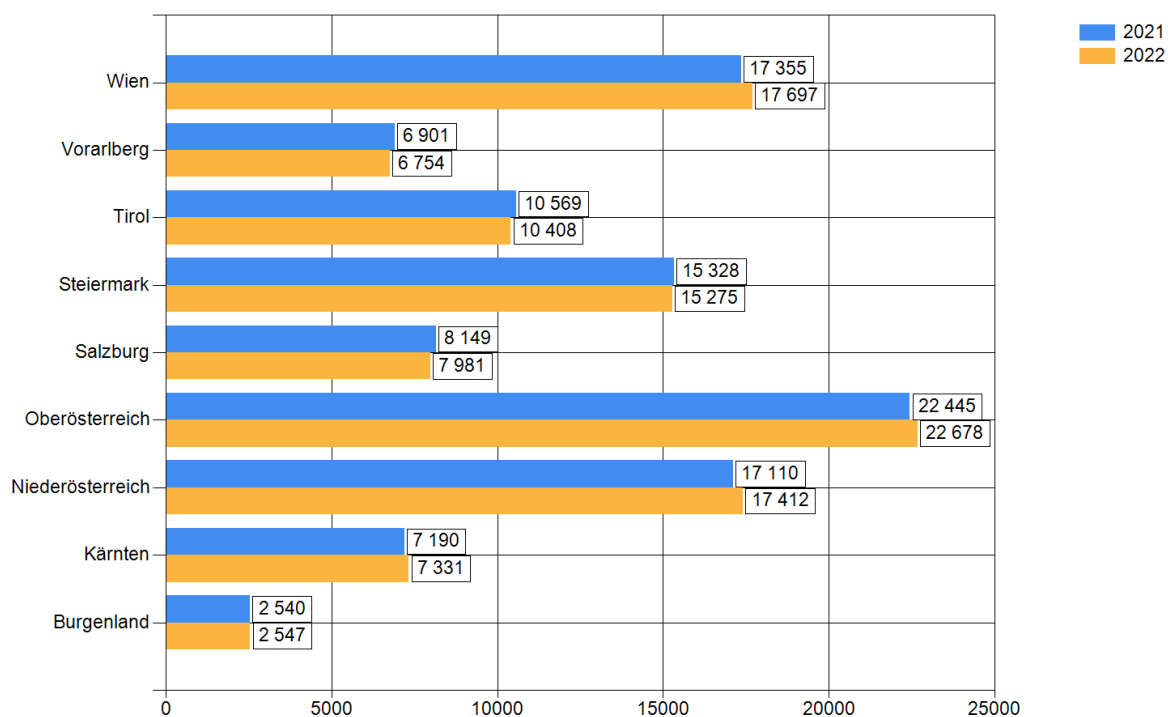
Lehrlinge in den österreichischen Bundesländern (31.12.2022)



Bundesland	Lehrlinge			%
	männlich	weiblich	gesamt	
Burgenland	1 838	709	2 547	2,36%
Kärnten	4 828	2 503	7 331	6,78%
Niederösterreich	12 519	4 893	17 412	16,11%
Oberösterreich	15 285	7 393	22 678	20,98%
Salzburg	5 321	2 660	7 981	7,38%
Steiermark	10 310	4 965	15 275	14,13%
Tirol	7 172	3 236	10 408	9,63%
Vorarlberg	4 695	2 059	6 754	6,25%
Wien	10 980	6 717	17 697	16,37%
Gesamt	72 948	35 135	108 083	100,00%

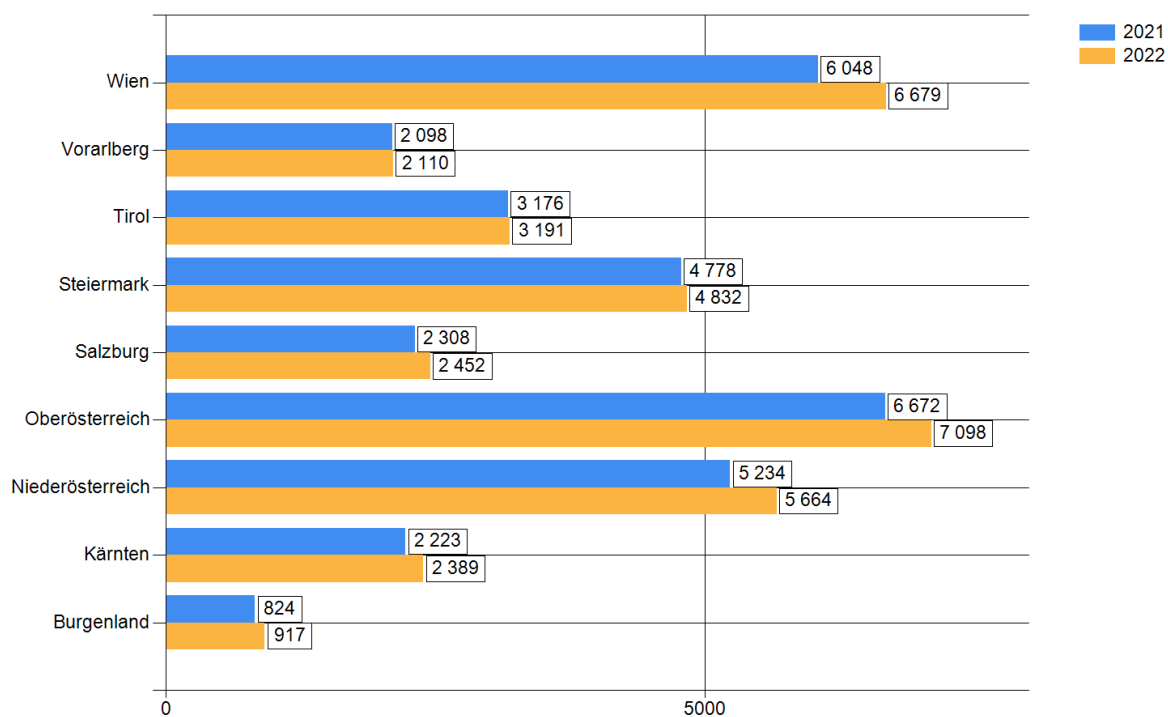
In Österreich werden (einschliesslich Teilqualifikation) insgesamt 108083 Lehrlinge ausgebildet (vgl. 2021: 107587). Vorarlberg liegt bei einem Anteil von 6,25%.

Veränderung des Lehrlingsstandes in den Bundesländern



Bundesland	Lehrlingsstand am 31.12.2022		Lehrlingsstand 2021	Veränderung gegenüber 2021	
	Anzahl	Prozent		Absolut	in Prozent
Burgenland	2 547	2,36%	2 540	7	0,28%
Kärnten	7 331	6,78%	7 190	141	1,96%
Niederösterreich	17 412	16,11%	17 110	302	1,77%
Oberösterreich	22 678	20,98%	22 445	233	1,04%
Salzburg	7 981	7,38%	8 149	-168	-2,06%
Steiermark	15 275	14,13%	15 328	-53	-0,35%
Tirol	10 408	9,63%	10 569	-161	-1,52%
Vorarlberg	6 754	6,25%	6 901	-147	-2,13%
Wien	17 697	16,37%	17 355	342	1,97%
Gesamt	108 083	100,00%	107 587	496	0,46%

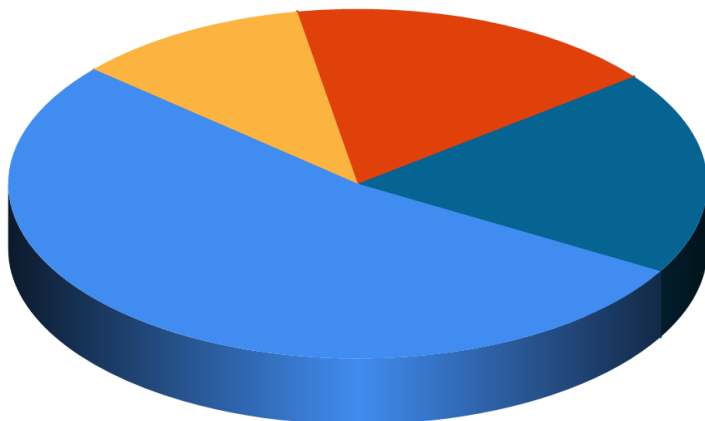
Veränderung der Lehreintritte in den Bundesländern



Bundesland	Lehreintritte 2022		Lehreintritte 2021	Veränderung gegenüber 2021	
	Anzahl	Prozent		Absolut	in Prozent
Burgenland	917	2,60%	824	93	11,29%
Kärnten	2 389	6,76%	2 223	166	7,47%
Niederösterreich	5 664	16,03%	5 234	430	8,22%
Oberösterreich	7 098	20,09%	6 672	426	6,38%
Salzburg	2 452	6,94%	2 308	144	6,24%
Steiermark	4 832	13,68%	4 778	54	1,13%
Tirol	3 191	9,03%	3 176	15	0,47%
Vorarlberg	2 110	5,97%	2 098	12	0,57%
Wien	6 679	18,90%	6 048	631	10,43%
Gesamt	35 332	100,00%	33 361	1 971	5,91%

Prüfungstatistik 2022

- bestanden 53,04%
- mit Auszeichnung bestanden 10,85%
- mit gutem Erfolg bestanden 17,26%
- nicht bestanden 18,84%



Prüfungserfolg	Prüflinge	Prozent
bestanden	1613	53,04%
mit Auszeichnung bestanden	330	10,85%
mit gutem Erfolg bestanden	525	17,26%
nicht bestanden	573	18,84%
Gesamt	3041	100,00%

In Vorarlberg sind 2022 insgesamt 3041 Personen zur Lehrabschlussprüfung angetreten. Die Erfolgsquote von 81,16% liegt im langjährigen Durchschnitt.

Gesamtübersicht über den Lehrlingsstand in den Sparten am 31.12.2022 nach Lehrjahr und Geschlecht

	1. Lehrjahr			2. Lehrjahr			3. Lehrjahr			4. Lehrjahr			Gesamtsummen		
	männl.	weibl.	ges.	männl.	weibl.	ges.	männl.	weibl.	ges.	männl.	weibl.	ges.	männl.	weibl.	ges.
Gewerbe und Handwerk															
gewerbli. Lehrlinge	445	86	531	579	72	651	529	47	576	398	61	459	1951	266	2217
kfm. Lehrlinge	0	5	5	0	10	10	0	6	6	0	0	0	0	21	21
Spartensumme	694	211	905	703	152	855	631	142	773	426	62	488	2454	567	3021
Industrie															
gewerbli. Lehrlinge	114	29	143	202	55	257	224	51	275	253	57	310	793	192	985
kfm. Lehrlinge	1	1	2	1	2	3	0	0	0	0	0	0	2	3	5
Spartensumme	342	106	448	292	88	380	297	81	378	291	62	353	1222	337	1559
Handel															
gewerbli. Lehrlinge	1	1	2	0	1	1	2	2	4	0	0	0	3	4	7
kfm. Lehrlinge	84	100	184	68	139	207	51	95	146	0	0	0	203	334	537
Spartensumme	132	152	284	105	185	290	84	129	213	3	0	3	324	466	790
Bank und Versicherung															
gewerbli. Lehrlinge	0	0	0	0	0	0	0	0	0	0	0	0	0	0	0
kfm. Lehrlinge	0	0	0	0	0	0	1	1	2	0	0	0	1	1	2
Spartensumme	11	14	25	11	22	33	7	15	22	2	1	3	31	52	83
Transport und Verkehr															
gewerbli. Lehrlinge	14	2	16	24	6	30	28	2	30	19	5	24	85	15	100
kfm. Lehrlinge	0	0	0	0	4	4	0	0	0	0	0	0	0	4	4
Spartensumme	43	25	68	38	24	62	39	16	55	19	5	24	139	70	209
Tourismus und Freizeitwirtschaft															
gewerbli. Lehrlinge	6	7	13	9	3	12	2	7	9	1	1	2	18	18	36
kfm. Lehrlinge	1	5	6	2	6	8	0	8	8	0	0	0	3	19	22
Spartensumme	51	88	139	81	81	162	63	62	125	5	1	6	200	232	432
Information und Consulting															
gewerbli. Lehrlinge	3	4	7	4	1	5	7	3	10	2	4	6	16	12	28
kfm. Lehrlinge	2	1	3	0	0	0	0	1	1	0	0	0	2	2	4
Spartensumme	19	18	37	22	18	40	28	18	46	11	4	15	80	58	138
Nichtkammer-MG															
gewerbli. Lehrlinge	10	10	20	9	8	17	8	9	17	12	0	12	39	27	66
kfm. Lehrlinge	0	1	1	0	2	2	2	12	14	0	0	0	2	15	17
Spartensumme	35	80	115	24	84	108	25	64	89	20	1	21	104	229	333
Ausbildungseinrichtungen gem. § 29 + 30 BAG															
gewerbli. Lehrlinge	13	0	13	14	2	16	17	1	18	2	0	2	46	3	49
kfm. Lehrlinge	0	3	3	0	1	1	0	2	2	0	0	0	0	6	6
Spartensumme	41	11	52	17	8	25	23	5	28	2	0	2	83	24	107
Gesamtsumme	1368	705	2073	1293	662	1955	1197	532	1729	779	136	915	4637	2035	6672

Lehrlingsstand in den Sparten seit 1970 (jeweils zum 31.12.)

Jahr	Gesamt	Gewerbe	Industrie	Handel	GKV	Verkehr	Tourismus	Info/Cons	Sonst. Lehrbetr.	§ 30 BAG
1970	4530	2448	605	975	5	61	312		124	
1971	4752	2489	729	996	11	117	326		84	
1972	5081	2636	817	1068	24	120	317		99	
1973	5682	2872	1008	1180	39	139	329		115	
1974	6177	3027	1102	1370	47	151	358		122	
1975	6737	3345	1114	1505	42	132	475		124	
1976	7142	3538	1082	1652	34	122	599		115	
1977	7584	3779	1115	1773	41	116	657		103	
1978	8261	4171	1129	1917	41	127	750		126	
1979	8673	4450	1275	1922	43	115	748		120	
1980	9045	4577	1447	2029	45	115	696		136	
1981	8814	4474	1484	1933	43	107	641		132	
1982	8605	4321	1449	1894	40	106	664		131	
1983	8625	4314	1406	1870	33	97	772		133	
1984	8517	4208	1343	1843	32	102	849		140	
1985	8520	4156	1373	1870	35	112	832		142	
1986	8254	3985	1401	1851	31	114	732		140	
1987	8152	3912	1393	1846	34	118	704		145	
1988	8009	3836	1449	1770	27	115	666		146	
1989	7819	3834	1463	1653	30	123	564		152	
1990	7722	3869	1453	1562	33	134	511		160	
1991	7627	3914	1404	1504	41	130	473		161	
1992	7520	3970	1289	1470	47	128	462		154	
1993	7372	4027	1114	1370	40	119	551		151	
1994	7197	3952	1025	1293	37	120	596		174	
1995	7073	3948	959	1217	31	113	611		194	
1996	6870	3836	902	1178	35	109	610		202	
1997	6982	3851	942	1175	32	105	646		231	
1998	7002	3723	1012	1153	34	102	708		257	
1999	6963	3594	1045	1171	38	118	700		294	
2000	7106	3658	1064	1234	46	123	678		303	
2001	7233	3663	1149	1215	58	126	706		316	
2002	7215	3411	1197	1182	68	127	686	225	319	
2003	7216	3437	1224	1084	63	126	737	229	316	
2004	7290	3491	1243	1101	62	138	753	205	297	
2005	7480	3578	1181	1090	68	135	842	193	325	68
2006	7733	3682	1184	1109	79	103	885	189	415	87
2007	7918	3753	1220	1151	79	110	896	174	423	112
2008	8049	3797	1303	1126	82	106	875	191	455	114
2009	8033	3712	1345	1145	84	101	851	191	460	144
2010	8001	3629	1379	1129	90	107	811	199	512	145
2011	8118	3672	1423	1178	97	109	769	203	532	135
2012	7980	3588	1439	1171	108	104	743	175	523	129
2013	7785	3518	1479	1101	102	111	678	185	479	132
2014	7429	4967	1509	980	98	162	607	175	387	118
2015	7111	3256	1503	909	80	164	548	165	365	121
2016	6974	3191	1491	818	85	185	521	170	378	135
2017	7026	3236	1535	821	85	194	490	156	353	156
2018	7047	3225	1590	832	87	192	491	165	336	129
2019	7114	3269	1615	821	90	201	508	155	326	129
2020	6992	3187	1605	799	79	211	512	152	318	129
2021	6800	3107	1579	799	73	219	441	140	329	113
2022	6672	3021	1559	790	83	209	432	138	333	107

Lehrlingsstand 1. Lehrjahr in den Sparten seit 1970 (jeweils zum 31.12.)

Jahr	Gesamt	Gewerbe	Industrie	Handel	GKV	Verkehr	Tourismus	Info/Cons	Sonst. Lehrbetr.	§ 30 BAG
1970	1630	785	252	413	5	23	104		48	
1971	1754	856	293	403	6	33	131		32	
1972	1872	968	290	416	12	44	109		33	
1973	2085	1027	366	453	20	59	124		36	
1974	2177	1039	368	552	15	39	129		35	
1975	2312	1143	307	572	11	27	218		34	
1976	2490	1240	282	622	11	40	267		28	
1977	2614	1322	372	619	19	37	216		29	
1978	3025	1544	391	731	14	33	274		38	
1979	2939	1487	443	677	12	31	262		27	
1980	2898	1423	495	685	18	37	206		34	
1981	2783	1411	450	638	12	26	210		36	
1982	2762	1365	390	655	11	29	277		35	
1983	2832	1397	411	626	11	28	318		41	
1984	2708	1311	404	623	7	30	297		36	
1985	2686	1285	444	637	12	35	237		36	
1986	2544	1188	432	624	8	29	229		34	
1987	2556	1243	397	610	8	33	222		43	
1988	2542	1224	447	574	5	38	216		38	
1989	2383	1199	421	510	14	36	161		42	
1990	2428	1280	405	501	14	43	137		48	
1991	2453	1287	391	511	15	35	173		41	
1992	2428	1346	330	495	15	36	169		37	
1993	2216	1274	238	407	9	36	207		43	
1994	2305	1280	269	444	12	37	204		59	
1995	2352	1348	279	437	10	31	187		60	
1996	2228	1224	278	398	15	31	227		55	
1997	2321	1231	289	404	8	29	266		94	
1998	2239	1153	307	403	13	24	249		80	
1999	2279	1146	312	438	16	45	231		91	
2000	2362	1222	316	459	17	38	224		86	
2001	2360	1203	352	400	23	33	249		100	
2002	2278	1029	350	432	24	40	252	68	83	
2003	2233	1076	340	366	15	30	279	51	76	
2004	2275	1130	316	380	18	41	265	43	82	
2005	2392	1145	286	369	19	29	325	54	103	62
2006	2497	1194	324	376	22	31	329	46	134	41
2007	2504	1178	359	432	17	28	279	45	114	52
2008	2555	1169	403	393	21	29	296	63	138	43
2009	2393	1087	336	387	21	27	299	39	130	67
2010	2626	1166	379	404	33	40	305	63	182	54
2011	2713	1212	412	456	36	39	277	59	170	52
2012	2531	1121	408	406	38	28	274	59	140	57
2013	2345	1079	390	357	22	32	210	56	144	55
2014	2172	995	389	306	33	42	186	56	111	54
2015	2188	1017	418	307	20	46	184	42	102	52
2016	2296	1039	415	315	22	61	205	47	120	72
2017	2278	1064	429	306	27	54	174	50	89	85
2018	2222	992	446	314	24	54	188	57	101	46
2019	2184	1028	440	275	23	62	154	36	105	61
2020	2008	936	403	271	19	61	138	46	89	45
2021	2065	959	393	311	20	57	128	39	109	49
2022	2073	905	448	284	25	68	139	37	115	52

Lehrlinge nach Fachgruppen und Lehrberufen, gegliedert nach Lehrjahr und Geschlecht per 31.12.2022

FG	Lehrberuf	1. Lehrjahr		2. Lehrjahr		3. Lehrjahr		4. Lehrjahr		Gesamt		
		männl.	weibl.	ges.	männl.	weibl.	ges.	männl.	weibl.	ges.	männl.	weibl.
Sparte Gewerbe und Handwerk												
101 Fachgruppe LI Bau												
	Bautechnische Assistenz	1	1	1	1	1	1	0	0	0	2	2
	Bautechnischer Zeichner/Bautechnische Zeichnerin	2	2	4	5	1	2	3	0	0	8	4
	Bürokaufmann/Bürokauffrau	37	2	39	24	18	18	18	0	0	79	2
	Hochbau	1	1	2	2	1	1	1	0	0	4	4
	Hochbau und Tiefbau	0	0	0	0	0	0	0	0	0	0	0
	Hochbauspezialist/Hochbauspezialistin - Schwerpunkt Neubau	1	1	2	2	2	2	2	2	2	6	6
	Hochbauspezialist/Hochbauspezialistin - Schwerpunkt Sanierung	1	1	2	2	1	1	0	1	1	2	2
	Informationstechnologie - Systemtechnik	1	1	2	2	4	4	3	10	10	10	10
	Land- und Baumaschinentechnik - Schwerpunkt Baumaschinen	14	14	18	18	22	22	22	0	0	54	54
	Maurer/in	1	1	2	2	2	2	2	0	0	4	4
	Maurer/in und Tiefbau	1	1	1	1	1	1	0	0	0	2	2
	Maurer/in und Zimmerer	4	4	1	1	1	1	0	0	0	1	1
	Straßenhaltungsfachmann/-frau	9	9	7	7	8	8	8	0	0	24	24
	Stuckateur/in und Trockenausbauer/in	0	0	0	0	0	0	0	0	0	0	0
	Tiefbau	70	5	75	68	1	69	62	4	66	10	210
	Tiefbau und Maurer/in	0	0	0	0	1	1	2	2	2	0	3
	Tiefbauspezialist/Tiefbauspezialistin - Schwerpunkt Baumaschinenbetrieb	0	0	0	0	0	0	0	0	0	0	0
	Gesamt	70	5	75	68	1	69	62	4	66	10	220

103 Fachgruppe LI Dachdecker, Glaser und Spengler

	Bauwerksabdichtungstechnik	0	0	0	0	2	2	2	0	0	2	2
	Dachdecker/Dachdeckerin	3	3	1	1	1	1	1	0	0	5	5
	Dachdecker/Dachdeckerin und Spengler/Spenglerin	6	6	2	1	3	5	7	5	18	3	21
	Glasbautechnik	3	3	7	2	9	3	1	4	5	17	4
	Metalltechnik	1	1	1	1	1	1	0	1	1	2	3
	Spengler/Spenglerin	9	9	11	11	7	7	7	0	0	27	27
	Spengler/Spenglerin und Dachdecker/Dachdeckerin	1	1	2	1	1	1	0	0	0	2	3
	Gesamt	23	1	24	22	4	26	18	3	21	11	82

104 Fachgruppe LI Hafner, Platten- und Fliesenleger und Keramiker

	Hafner/in	1	1	1	0	0	0	0	0	0	1	1
	Keramiker/in - Schwerpunkt Baukeramik	2	2	3	1	4	2	2	1	3	9	2
	Ofenbau- und Verlegetechnik	9	2	11	13	13	3	3	0	0	25	2
	Platten- und Fliesenleger/in	0	0	0	0	0	0	0	0	0	0	0

FG	Lehrberuf	1. Lehrjahr		2. Lehrjahr		3. Lehrjahr		4. Lehrjahr		Gesamt					
		männl.	weibl.	ges.	männl.	weibl.	ges.	männl.	weibl.	ges.	männl.	weibl.	ges.		
	Gesamt	12	3	15	16	1	17	5	5	1	2	3	35	5	40
105	Fachgruppe LI Maler und Tapezierer														
	Beschriftungsdesign und Werbetechnik														
	Bodenleger/in		2	2	1	1	1	1	1				0	1	3
	Bürokaufmann/Bürokauffrau	5		5	3		3		0				0	8	8
	Druckvorstufe techniker/in		3	3				1					0	4	4
	Einzelhandel - Schwerpunkt Einrichtungsberatung	1	1	2			0		0				0	1	2
	Maler/in und Beschichtungstechniker/in - Schwerpunkt Funktionsbeschichtungen		1	1			0		0				0	1	1
	Maler/in und Beschichtungstechniker/in - Schwerpunkt Funktionsbeschichtungen und Werbetechnik	19	10	29	20	8	28	13	3	16			0	52	73
	Metallbearbeitung			0	1		1		1				0	2	2
	Oberflächentechnik - Pulverbeschichtung			0	1		1		0		1		1	2	2
	Polsterer/Polsterin		1	1			0		0				0	1	1
	Tapezierer/in und Dekorateur/in	2	2	4	1	1	1	1	1				0	4	6
	Gesamt	27	21	48	26	9	35	16	4	20	1	1	70	34	104

FG	Lehrberuf	1. Lehrjahr		2. Lehrjahr		3. Lehrjahr		4. Lehrjahr		Gesamt					
		männl.	weibl.	ges.	männl.	weibl.	ges.	männl.	weibl.	ges.	männl.	weibl.	ges.		
	Gesamt	11	2	13	22	1	23	12	12	1	1	1	45	4	49
106	Fachgruppe LI Bauhilfsgewerbe														
	Betonfertigteiletechnik			0	2		2	1	1				0	3	3
	Betonfertigungsverfahren			0	1		1		0				0	1	1
	Bodenleger/in	1		1	5	1	6	2	2				0	8	9
	Bodenleger/in und Tapezierer/in und Dekorateur/in			0			0		0		1		1	1	1
	Bürokaufmann/Bürokauffrau			0	1		1		0				0	1	1
	Finanz- und Rechnungswesenassistent		1	1			0		0				0	1	1
	Metallbearbeitung	1		1			0		0				0	1	1
	Pflasterer/Pflasterin	1		1			0	2	2				0	3	3
	Steinmetz/Steinmetzin	2		2	5	2	5	2	2				0	9	9
	Steinmetztechnik			0	1		1		0				0	1	1
	Stuckateur/in und Trockenausbauer/in	6		6	6	5	6	5	5				17	17	17
	Wärme-, Kälte-, Schall- und Brandschutztechnik		1	1	1	1	1		0				1	1	2
	Gesamt	11	2	13	22	1	23	12	12	1	1	1	45	4	49

FG	Lehrberuf	1. Lehrjahr		2. Lehrjahr		3. Lehrjahr		4. Lehrjahr		Gesamt					
		männl.	weibl.	ges.	männl.	weibl.	ges.	männl.	weibl.	ges.	männl.	weibl.	ges.		
	Gesamt	46	2	48	45	1	46	32	1	33	0	4	123	4	127
107	Fachgruppe LI Holzbau														
	Bautechnischer Zeichner/Bautechnische Zeichnerin			0	1		1	1	1				0	1	2
	Bautechnischer Zeichner/Bautechnische Zeichnerin und Zimmerer			0			0		0		1		1	1	1
	Tischlereitechnik - Schwerpunkt Produktion			0	1		1		0				0	1	1
	Zimmerer	46	2	48	45	1	46	32	1	33	0	4	123	4	127
	Zimmerer und Bautechnischer Zeichner/Bautechnische Zeichnerin	1		1	1	1	2	4	4				10	1	11

FG	Lehrberuf	1. Lehrjahr		2. Lehrjahr		3. Lehrjahr		4. Lehrjahr		Gesamt				
		männl.	weibl.	ges.	männl.	weibl.	ges.	männl.	weibl.	ges.	männl.	weibl.	ges.	
	Zimmerertechnik	3		3	3	1	4	5	18	5	18	29	1	30
	Gesamt	50	2	52	50	4	54	42	1	43	23	164	8	172
108	Fachgruppe LI Tischler und Holzgestalter													
	Bautechnischer Zeichner/Bautechnische Zeichnerin	2		2	1	1	1	0	0	0	0	3	3	3
	Bodenleger/in	1		1		0	0	0	0	0	0	1	1	1
	Bürokaufmann/Bürokauffrau	1	1	2		0	0	0	0	0	0	1	1	2
	Tischlerei	20	3	23	33	3	36	17	1	18	0	70	7	77
	Tischlerei - Schwerpunkt Allgemeine Tischlerei	17	5	22	1	1	1	1	1	1	0	19	5	24
	Tischlereitechnik - Schwerpunkt Planung		2	2	1	1	1	2	3	4	1	6	5	11
	Tischlereitechnik - Schwerpunkt Planung und Glasbautechnik	1		1		0	0	0	0	0	0	1	1	1
	Tischlereitechnik - Schwerpunkt Produktion	15	3	18	5	1	6	12	2	14	8	50	14	64
	Gesamt	57	14	71	41	4	45	31	5	36	31	151	32	183
110	Fachgruppe LI Metalltechniker													
	Betriebslogistikaufmann/Betriebslogistikauffrau			0	1	1	1	0	0	0	0	1	1	1
	Bürokaufmann/Bürokauffrau	1		1	1	1	1	2	2	4	0	2	4	6
	Druckvorstufe techniker/in			0		0	0	0	1	1	1	1	1	1
	Einkäufer/Einkäuferin			0		1	1	0	0	0	0	1	1	1
	Konstrukteur/in - Maschinenbautechnik			0	1	1	1	2	2	2	0	3	3	3
	Konstrukteur/in - Metallbautechnik	3		3		0	0	0	2	2	2	5	5	5
	Land- und Baumaschinentechnik - Schwerpunkt Baumaschinen	3		3	1	1	3	3	3	3	0	7	7	7
	Land- und Baumaschinentechnik - Schwerpunkt Landmaschinen	3		3	4	4	4	8	8	10	10	25	25	25
	Metallbearbeitung	4		4	2	2	2	4	4	4	0	10	10	10
	Metaldesign - Gravur		1	1		0	0	0	0	0	0	1	1	1
	Metalltechnik	40		40	29	1	30	32	2	34	3	137	6	143
	Oberflächentechnik - Mechanische Oberflächentechnik	1		1		0	0	0	0	0	0	1	1	1
	Oberflächentechnik - Pulverbeschichtung			0	1	1	1	1	1	1	0	2	2	2
	Sonnenschutztechnik			0	1	1	1	0	0	0	0	1	1	1
	Gesamt	54	2	56	40	3	43	52	4	56	48	194	13	207
111	Fachgruppe LI Sanitär-, Heizungs- und Lüftungstechniker													
	Bautechnischer Zeichner/Bautechnische Zeichnerin	1		1		0	0	1	1	1	0	1	1	2
	Bürokaufmann/Bürokauffrau			0	1	1	2	0	0	0	0	1	1	2
	Installations- und Gebäudetechnik	54	2	56	72	72	72	62	1	63	5	227	8	235
	Kälteanlagen- und Gebäudetechnik			0		0	0	1	1	1	0	1	1	1
	Konstrukteur/in - Installations- und Gebäudetechnik			0		1	1	0	0	0	0	1	1	1

FG	Lehrberuf	1. Lehrjahr		2. Lehrjahr		3. Lehrjahr		4. Lehrjahr		Gesamt				
		männl.	weibl.	ges.	männl.	weibl.	ges.	männl.	weibl.	ges.	männl.	weibl.	ges.	
	Metalltechnik	1		1		0		0		0		1		1
	Gesamt	55	3	58	73	2	75	64	1	65	39	5	44	242

112 Fachgruppe LI Elektro-, Gebäude-, Alarm- und Kommunikationstechnik

	Bürokaufmann/Bürokauffrau	2	2	1	1	1	1	1	1	1	1	0	0	4
	Elektronik		0		0		0		0		1		1	1
	Elektrotechnik	79	7	86	72	8	80	87	3	90	76	5	81	337
	Informationstechnologie - Systemtechnik	1		1			0	1		1			0	2
	Medienfachmann/Medienfachfrau - SP Online-Marketing		0		1	1	1			0			0	1
	Gesamt	80	9	89	72	10	82	88	4	92	77	5	82	345

113 Fachgruppe Fv Kunststoffverarbeiter

	Betriebslogistikkauflmann/Betriebslogistikkauflfrau	1	1	2	1	1	2	0	0	0	0	0	0	2	4
	Bürokaufmann/Bürokauffrau	1	1	2			0	0	0	0	0	0	0	1	2
	Drucktechnik - Digitaldruck	1		1			0	0	0	0	0	0	0	1	1
	Drucktechnik - Rollenrotationsdruck	1		1			0	0	0	0	1		1	2	2
	Elektrotechnik	4		4	5	5	5	3	1	4	6	6	6	18	19
	Industrieaufmann/Industrieauffrau		0		0	0	0	1	1	2	0	0	0	1	2
	Informationstechnologie - Betriebstechnik	1		0	1	1	1	2	2	2	0	0	0	3	3
	Konstrukteur/in - Maschinenbautechnik	1		1			0	0	0	0	0	1	0	1	1
	Konstrukteur/in - Werkzeugbautechnik	1		1			0	0	0	0	1		1	2	2
	Kunststoffformgebung	2		0	13	1	14	2	2	2	15	3	14	16	16
	Kunststofftechnik	2		2	1	1	1	8	4	12	11	3	14	22	29
	Kunststoffverfahrenstechnik	8		8			0	0	0	0	0	0	0	8	8
	Medientfachmann/Medienfachfrau - SP Online-Marketing		0		0		0	1	1	1	0	0	0	1	1
	Metalltechnik	11	1	12	10	1	11	8	1	9	11	2	13	40	45
	Oberflächentechnik - Pulverbeschichtung		0		0		0	1	1	1	1		0	1	1
	Prozesstechnik		0		0		0	0	0	0	1	1	1	1	1
	Gesamt	31	3	34	31	3	34	26	7	33	30	6	36	118	137

114 Fachgruppe LI Mechatroniker

	Betriebslogistikkauflmann/Betriebslogistikkauflfrau	1	1	1	1	1	2	0	0	0	0	0	0	1	2	3
	Bürokaufmann/Bürokauffrau	1	2	3	3	3	3	1	2	3	0	0	0	2	7	9
	Elektronik	4	1	5	5	5	5	4	4	5	3	5	8	18	4	22
	Elektrotechnik	3		3	3	3	3	5	1	6	6	6	6	17	1	18
	Fahrradmechatronik	2		2			0	1	1	1	1	0	0	3	3	3
	Industrieaufmann/Industrieauffrau		1	1			0	0	0	0	0	0	0	1	1	1

FG	Lehrberuf	1. Lehrjahr		2. Lehrjahr		3. Lehrjahr		4. Lehrjahr		Gesamt		
		männl.	weibl.	ges.	männl.	weibl.	ges.	männl.	weibl.	ges.	männl.	weibl.
	Informationstechnologie - Betriebstechnik			0	1	1	0	0	0	0	1	1
	Informationstechnologie - Systemtechnik	1	2	3	0	3	3	3	3	3	7	9
	Kälteanlagen-technik	3		3	5	1	1	2	1	3	11	12
	Konstrukteur/in - Maschinenbautechnik	2	1	3	1	1	2	3	2	3	6	11
	Konstrukteur/in - Werkzeugbautechnik			0	0	0	0	0	2	2	2	2
	Kunststoffformgebung			0	2	2	0	0	0	0	2	2
	Kunststofftechnik			0	0	0	3	1	4	3	5	7
	Kunststoffverfahrentechnik	1	1	2	0	0	0	0	0	0	1	2
	Land- und Baumaschinentechnik - Schwerpunkt Landmaschinen	1		1	0	0	0	0	1	1	2	2
	Mechatronik	8	1	9	7	2	9	1	12	12	28	31
	Metallbearbeitung			0	2	1	3	2	2	0	4	5
	Metalltechnik	45	12	57	42	7	49	50	3	53	180	210
	Prozesstechnik			0	0	0	0	0	1	1	1	1
	Gesamt	71	22	93	69	15	84	72	9	81	291	351

115 Fachgruppe LI Fahrzeugtechnik

	Betriebslogistikkaufmann/Betriebslogistikkauffrau	4		4	1	1	1	1	1	0	6	6
	Bürokaufmann/Bürokauffrau	1	3	4	1	4	5	2	2	0	2	11
	Informationstechnologie - Systemtechnik			0	1	1	1	0	0	0	1	1
	Karosseriebautechnik	8	1	9	11	1	12	15	1	16	46	49
	Kraftfahrzeugtechnik	80	11	91	89	6	95	74	1	75	308	329
	Lackiertechnik	4		4	7	1	7	5	1	6	16	17
	Land- und Baumaschinentechnik - Schwerpunkt Baumaschinen	5		5	1	1	1	4	3	3	13	13
	Land- und Baumaschinentechnik - Schwerpunkt Landmaschinen	1		1	2	2	2	0	0	0	3	3
	Metalltechnik	2		2	1	1	1	2	1	2	6	6
	Reifen- und Vulkanisationstechnik			0	1	1	1	1	1	0	2	2
	Gesamt	105	15	120	115	11	126	102	5	107	403	437

116 Fachgruppe LI Kunsthandwerke

	Betriebslogistikkaufmann/Betriebslogistikkauffrau			0	1	1	1	0	0	0	1	1
	Bürokaufmann/Bürokauffrau		1	1	1	0	0	1	1	0	2	2
	Drucktechnik - Bogenflachdruck	1	1	2	1	1	1	2	2	0	4	5
	Drucktechnik - Digitaldruck	1		1	1	0	0	0	1	1	2	2
	Drucktechnik - Rollenrotationsdruck	1		1	1	1	1	0	0	0	2	2
	Druckvorstufentechniker/in			0		2	2	1	1	1	1	3
	Gold- und Silberschmied/in und Juwelier/in		1	1		0	0	1	1	0	2	2
	Klavierbau			0	1	1	1	0	0	0	1	1

FG	Lehrberuf	1. Lehrjahr		2. Lehrjahr		3. Lehrjahr		4. Lehrjahr		Gesamt				
		männl.	weibl.	ges.	männl.	weibl.	ges.	männl.	weibl.	ges.	männl.	weibl.	ges.	
	Orgelbau	1		1	1	1	3	1	2	1	3	7	2	9
	Tischlerei			0		0	1	1			0	1		1
	Uhrmacher/in - Zeitmesstechniker/in			0		0	1	1	1	1	1	2	2	2
	Verpackungstechnik	2		2	4	4	2	2	1	1	1	8	1	9
	Gesamt	6	3	9	9	11	10	3	13	4	6	29	10	39

117 Fachgruppe LI Mode und Bekleidungstechnik

	Bekleidungsgestaltung			0		0	1	1			0	1		1
	Industrieaufmann/Industrieauffrau			0		0	1	1			0			1
	Präparator/in			0		0	1	1			0	1		1
	Textilgestaltung - Schwerpunkt Stickerei			0	1	1		0			0	1		1
	Textiltechnologie	1		1	1	1	1	1	1	1	0	3		3
	Gesamt	1	1	2	2	2	3	1	4	4	0	6	1	7

118 Fachgruppe LI Gesundheitsberufe

	Augenoptik	1	10	11	2	6	8	2	6	8	6	5	28	33
	Augenoptik und Hörgeräteakustiker/in		4	4	1	1	1	0	0	0	0	0	5	5
	Bürokaufmann/Büroauffrau			0	1	1	1	0	0	0	0	1	1	1
	Hörgeräteakustiker/in	1		1	2	2	0	0	0	0	0	1	2	3
	Hörgeräteakustiker/in und Augenoptik			0		0	0	1	1	1	1	2	2	2
	Orthopädeschuhmacher/in	2		2		0	0	0	1	1	1	2	1	3
	Orthopädietechnik - Prothesentechnik	1		1	1	0	0	0	1	1	1	2	1	2
	Zahntechnik		1	1	1	1	1	1	1	1	0	1	2	3
	Gesamt	5	15	20	3	10	13	2	8	10	1	11	41	52

119 Fachgruppe LI Lebensmittelgewerbe

	Bäckerei	10	2	12	12	12	11	5	16	0	0	33	7	40
	Bäckerei und Konditor/in (Zuckerbäcker/in)			0	1	1	1	0	0	0	0	1		1
	Bäckerei und Konditorei (Zuckerbäckerei) Schwerpunkt allgemeine Konditorei		4	4	4	0	0	0	0	0	0	4	4	4
	Betriebslogistikkauflmann/Betriebslogistikkauffrau		1	1	1	0	0	0	0	0	0	1	1	1
	Bonbon- und Konfektmacher/in			0	1	1	1	0	0	0	0	1	1	1
	Bürokaufmann/Büroauffrau	3	2	5	0	0	1	1	1	0	0	3	3	6
	Chocolatier/Chocolatière			0	1	1	1	0	0	0	0	1	1	1
	Destillateur/in			0	1	1	1	1	1	1	0	2	2	2
	Einzelhandel - Schwerpunkt Lebensmittelhandel		4	4	9	9	6	6	6	0	0	19	19	19
	Fleischverarbeitung		5	5	7	7	1	1	1	0	0	13	13	13
	Fleischverkauf			0	1	1	0	0	0	0	0	1	1	1

FG	Lehrberuf	1. Lehrjahr		2. Lehrjahr		3. Lehrjahr		4. Lehrjahr		Gesamt		
		männl.	weibl.	ges.	männl.	weibl.	ges.	männl.	weibl.	ges.	männl.	weibl.
	Informationstechnologie - Betriebstechnik			0	0	0	1	1	0	0	1	1
	Konditor/in (Zuckerbäcker/in)			0	0	0	1	4	5	0	1	4
	Konditor/in (Zuckerbäcker/in) und Bäckerei			0	0	0	0	0	1	1	1	
	Konditorei (Zuckerbäckerei) Schwerpunkt allgemeine Konditorei	1	16	17	2	10	12	3	3	0	3	29
	Labortechnik			0	0	0	0	0	0	1	1	
	Lebensmitteltechnik			0	0	1	1	1	0	0	1	
	Milchtechnologie			0	0	1	1	1	0	0	1	
	Gesamt	19	29	48	25	22	47	15	34	2	59	72

120 Fachgruppe LI Fußpfleger, Kosmetiker und Masseure

	Fußpfleger/in	1	1	1	0	0	0	0	0	0	0	1
	Fußpfleger/in und Kosmetiker/in	12	12	11	11	5	5	5	5	0	28	28
	Kosmetiker/in	1	1	1	1	0	0	0	0	0	2	2
	Kosmetiker/in und Fußpfleger/in	2	2	2	0	0	0	0	0	0	2	2
	Masseur/Masseurin			0	1	1	1	0	0	0	1	1
	Gesamt	16	16	16	13	13	5	5	5	0	34	34

121 Fachgruppe LI Gärtner und Floristen

	Florist/Floristin	13	13	1	7	8	9	9	9	0	1	29
	Garten- und Grünflächengestaltung - Schwerpunkt Greenkeeping	1	1	1	0	0	0	0	0	0	1	1
	Garten- und Grünflächengestaltung - Schwerpunkt Landschaftsgärtnerei	6	1	7	9	1	10	1	1	0	16	18
	Gesamt	7	14	21	10	8	18	1	9	10	18	49

122 Fachgruppe LI Berufsfotografie

	Medienfachmann/Medienfachfrau - SP Grafik, Print, Publishing, Audiovisuelle Medien	1	1	1	1	1	1	0	0	0	1	2
	Gesamt	1	1	1	1	1	1	0	0	0	1	2

123 Fachgruppe LI Chemische Gewerbe u. Denkmal-, Fassaden- u. Gebäud

	Reinigungstechnik			0	2	2	2	0	0	0	2	2
	Gesamt	0	0	2	2	2	0	0	0	0	2	2

124 Fachgruppe LI Friseure

	Friseur (Stylist)/Friseurin (Stylistin)	4	30	34	4	24	28	5	47	52	13	101
	Friseur/in und Perückenmacher/in (Stylist/in)			0	0	0	0	1	1	1	0	1
	Gesamt	4	30	34	4	24	28	6	47	53	14	101

FG	Lehrberuf	1. Lehrjahr		2. Lehrjahr		3. Lehrjahr		4. Lehrjahr		Gesamt			
		männl.	weibl.	ges.	männl.	weibl.	ges.	männl.	weibl.	ges.	männl.	weibl.	ges.
125A Fachgruppe LI Rauchfangkehrer													
	Rauchfangkehrer/Rauchfangkehrerin	3		3	2	1	3	3	3	0	8	1	9
	Gesamt	3		3	2	1	3	3	3	0	8	1	9
126 Fachgruppe FG Gewerbliche Dienstleister													
	Betriebslogistikaufmann/Betriebslogistikkauffrau		0	0	0	1	1	1	0	0	1	1	1
	Bürokaufmann/Bürokauffrau	2	2	1	1	0	0	0	0	0	3	3	3
	Forsttechnik		0	0	0	1	1	0	0	1	1	1	1
	Medienfachmann/Medienfachfrau - SP Online-Marketing		0	1	1	0	0	0	0	0	1	1	1
	Personaldienstleistung	0	0	1	1	2	2	0	0	0	3	3	3
	Sonnenschutztechnik	1	1	0	0	0	0	0	0	0	1	1	1
	Gesamt	1	2	3	3	1	3	4	0	2	8	8	10
129 Fachgruppe Fv Film- und Musikwirtschaft													
	Medienfachmann/Medienfachfrau - SP Grafik, Print, Publishing, Audiovisuelle Medien	1	1	1	1	1	0	0	0	0	2	2	2
	Gesamt	1	1	1	1	1	0	0	0	0	2	2	2
Sparte Industrie													
203 Fachgruppe Fv Stein- und keramische Industrie													
	Industrieaufmann/Industrieauffrau	1	1	1	1	1	0	0	0	0	2	2	2
	Gesamt	1	1	1	1	1	0	0	0	0	2	2	2
204 Fachgruppe Fv Glasindustrie													
	Bürokaufmann/Bürokauffrau		0	1	1	1	0	0	0	0	1	1	1
	Glasbautechnik	2	2	2	3	0	0	0	0	0	2	3	5
	Glasverarbeitende Technik - Schwerpunkt Flachglasveredelung		0	0	0	0	0	0	0	1	1	1	2
	Gesamt	2	2	2	4	1	0	0	0	1	3	5	8
205 Fachgruppe Fv Chemische Industrie													
	Betriebslogistikaufmann/Betriebslogistikkauffrau	1	1	0	0	2	2	0	0	0	3	3	3
	Elektrotechnik	1	1	1	1	0	0	0	0	0	2	2	2
	Industrieaufmann/Industrieauffrau		1	1	1	0	0	0	0	0	2	2	2
	Informationstechnologie - Systemtechnik	1	1	0	0	0	0	0	0	0	3	3	3
	Kunststofftechnik		0	0	0	0	0	0	0	1	1	1	1
	Kunststoffverarbeitende Technik	1	1	2	0	0	0	0	0	0	1	1	2
	Labortechnik	1	2	3	1	2	3	1	2	0	3	5	8
	Metalltechnik	1	1	2	2	1	2	1	2	0	2	6	6

FG	Lehrberuf	1. Lehrjahr		2. Lehrjahr		3. Lehrjahr		4. Lehrjahr		Gesamt				
		männl.	weibl.	ges.	männl.	weibl.	ges.	männl.	weibl.	ges.	männl.	weibl.	ges.	
	Prozesstechnik	6	4	10	4	3	7	5	2	7	5	20	9	29
Gesamt		6	4	10	4	3	7	5	2	7	5	20	9	29

206 Fachgruppe Fv Papierindustrie

Betriebslogistikkaufmann/Betriebslogistikkauffrau	0	0	0	1	1	1	1	1	1	0	0	1	1	1
Elektrotechnik	0	0	0	1	1	1	1	1	1	0	0	1	1	1
Papiertechnik	0	0	0	1	1	1	1	1	1	0	0	1	1	1
Verpackungstechnik	0	0	0	1	1	1	1	1	1	0	0	1	1	1
Gesamt	0	0	0	4	4	4	4	4	4	0	0	4	4	4

207 Fachgruppe Fv Industr. Hersteller von Produkten aus Papier un

Applikationsentwicklung - Coding	1	1	1	0	1	1	1	1	1	0	0	2	2	2
Betriebslogistikkaufmann/Betriebslogistikkauffrau	1	1	1	0	2	2	0	0	0	0	0	3	3	3
Drucktechnik - Bogenflachdruck	1	1	1	1	1	1	1	1	1	1	1	3	1	4
Drucktechnik - Rollenrotationsdruck	2	2	3	1	4	0	4	4	9	4	4	9	1	10
Druckvorstufentechniker/in	1	1	1	1	1	0	0	1	1	1	1	2	2	3
Elektrotechnik	0	0	0	1	1	0	0	1	2	1	1	2	2	2
Industrie Kaufmann/Industrie Kauffrau	1	1	1	0	0	0	0	0	0	0	0	1	1	1
Informationstechnologie - Systemtechnik	0	0	0	0	1	1	0	0	0	1	0	1	1	1
Labortechnik	1	1	1	0	0	0	0	0	0	0	0	1	1	1
Mechatronik	0	0	0	0	1	1	0	1	1	1	0	1	1	1
Metalltechnik	1	1	1	0	0	0	0	0	0	0	0	1	1	1
Papiertechnik	1	1	1	1	1	2	2	2	3	2	2	3	3	3
Prozesstechnik	4	4	4	1	1	2	1	1	4	2	0	4	4	4
Verpackungstechnik	9	2	11	10	10	4	10	4	2	6	12	35	4	39
Gesamt	23	2	25	17	3	20	13	2	15	2	22	73	9	82

209 Fachgruppe Fv Bauindustrie

Betonbau	0	1	1	1	1	1	1	1	0	2	2	5	5	5
Elektrotechnik	1	1	1	1	1	0	0	0	0	0	0	2	2	2
Hochbau	1	1	1	2	2	0	0	0	0	0	0	3	3	3
Hochbau und Tiefbau	2	2	2	0	0	0	0	0	0	0	0	2	2	2
Land- und Baumaschinentechnik - Schwerpunkt Baumaschinen	0	1	1	1	1	1	1	1	1	0	0	2	2	2
Maurer/in	0	5	1	6	2	2	0	0	7	0	0	7	1	8
Maurer/in und Tiefbau	0	0	0	0	1	1	1	1	0	0	0	1	1	1
Metalltechnik	0	0	0	0	1	1	1	1	0	0	0	1	1	1
Tiefbau	3	3	3	2	2	0	2	0	0	0	0	5	5	5

FG	Lehrberuf	1. Lehrjahr		2. Lehrjahr		3. Lehrjahr		4. Lehrjahr		Gesamt				
		männl.	weibl.	ges.	männl.	weibl.	ges.	männl.	weibl.	ges.	männl.	weibl.	ges.	
	Gesamt	7		7	12	1	13	6	1	7	0	25	2	27
210	Fachgruppe FG Holzindustrie													
	Bürokaufmann/Bürokauffrau		1	1			0		2	2	0		3	3
	Elektrotechnik			0		1	0		1	1	2	3	3	3
	Holztechnik	1		1		1	0		1	1	0	2	2	2
	Metalltechnik			0		0	0		1	0	1	1	1	1
	Tischlerei			0		1	0		1	1	0	1	1	1
	Tischlerei - Schwerpunkt Allgemeine Tischlerei	2	1	3	1	1	1		0	0	0	3	1	4
	Tischlereitechnik - Schwerpunkt Produktion			0		1	0		1	1	0	1	1	1
	Gesamt	3	2	5	1	4	1	4	2	6	3	11	4	15

211 Fachgruppe Fv Nahrungs- und Genussmittelindustrie (Lebensmitte

	Bäckerei	2	3	5	1	1	2	2	1	3	0	5	5	10
	Betriebslogistikaufmann/Betriebslogistikkauffrau	1		1	1	1	1	2	1	2	0	4	4	4
	Brau- und Getränketechnik	4		4			0	3		3	0	7	7	7
	Bürokaufmann/Bürokauffrau		1	1		1	1	2	2	2	0	4	4	4
	Einzelhandel - Schwerpunkt Feinkostfachverkauf	1	1	2			0	0	0	0	0	1	1	2
	Einzelhandel - Schwerpunkt Lebensmittelhandel			0	1	1	2	2	3	4	4	13	13	13
	Elektrotechnik	4		4	2		2	3	4	3	0	1	2	3
	Fleischverarbeitung	1	1	2			1	1		0	0	1	2	3
	Informationstechnologie - Systemtechnik	2		2	1	1	2	0		0	0	3	1	4
	Labortechnik	4	3	7	1	1	1	2	2	2	2	5	7	12
	Lebensmitteltechnik	6		6	2	3	5	5	1	6	6	15	8	23
	Metalltechnik	1		1	4		4	2	1	2	2	8	1	9
	Milchtechnologie		2	2		2	2	1	1	2	0	1	5	6
	Prozesstechnik	1	1	2			0	1	1	1	0	2	1	3
	Speditionskaufmann/Speditionskauffrau		1	1			0	0		0	0	1	1	1
	Gesamt	27	13	40	13	10	23	19	7	26	14	66	37	103

212 Fachgruppe Fv Textil-, Bekleidungs-, Schuh- und Lederindustri

	Betriebslogistikaufmann/Betriebslogistikkauffrau	2		2	1	1	1	1	0	0	0	3	3	3
	Bürokaufmann/Bürokauffrau		1	1		1	1	1	0	0	0	2	2	2
	Einzelhandel - Schwerpunkt Textilhandel			0		1	1	1	0	0	0	1	1	1
	Elektrotechnik	3		3	1	1	1	3	3	3	3	10	10	10
	Industriekaufmann/Industriekauffrau	2	1	3	1	2	3	1	1	1	0	3	4	7
	Informationstechnologie - Betriebstechnik			0			0	0	0	0	1	1	1	1

FG	Lehrberuf	1. Lehrjahr		2. Lehrjahr		3. Lehrjahr		4. Lehrjahr		Gesamt			
		männl.	weibl.	ges.	männl.	weibl.	ges.	männl.	weibl.	ges.	männl.	weibl.	ges.
	Labortechnik	2	1	3	2	2	3	3	1	1	3	6	9
	Metalltechnik			0	4	4	3	3	5	2	7	12	14
	Textilchemie	4	1	5	3	5	2	4	2	1	3	10	7
	Textiltechnologie	2		2	2	4	2	2	3	1	4	9	3
	Gesamt	15	4	19	11	22	10	16	15	4	19	51	76

215 Fachgruppe Fv NE-Metallindustrie

Industrieaufmann/Industrieauffrau	1	1	2	3	1	1	2	0	1	5	6			
Informationstechnologie - Systemtechnik		0	1	1	0	0	0	0	1	1	1			
Metalltechnik	2	1	3	2	2	2	2	2	1	3	8	2	10	
Gesamt	2	2	4	3	6	3	1	4	2	1	3	10	7	17

216 Fachgruppe Fv der Maschinen-, Metallwaren- und Gießereindust

Applikationsentwicklung - Coding	2	2	4	5	2	7	4	1	5	4	4	15	5	20	
Betriebslogistikaufmann/Betriebslogistikkauffrau	2	6	8	7	2	9	2	2	4	0	0	11	10	21	
Büroaufmann/Büroauffrau	1	6	7	2	2	2	5	5	0	0	0	1	13	14	
Einkäufer/Einkäuferin			0	1	1	1	1	1	1	0	0	1	1	2	
Elektrotechnik	33	4	37	27	5	32	31	4	35	34	5	39	125	18	143
Entsorgungs- und Recyclingfachmann/-frau - Abwasser			0			0	1	1	1	0	0	1	1	1	
Fertigungsmesstechnik - Schwerpunkt Produktmessung	2	3	5	1	2	3	2	2	2	0	0	5	5	10	
Industrieaufmann/Industrieauffrau	1	1	2		0	0	1	0	0	0	0	1	1	2	
Informationstechnologie - Betriebstechnik	2	1	3		0	0	1	1	1	0	0	3	1	4	
Informationstechnologie - Systemtechnik	1		1	1	1	2	1	1	1	4	1	7	2	9	
Installations- und Gebäudetechnik			0	2	2	2	2	2	2	0	0	4	4	4	
Kälteanlagenetechnik	1		1	1	1	2	1	1	1	1	1	4	1	5	
Konstrukteur/in - Maschinenbautechnik	4	1	5	1	1	1	5	1	6	3	6	12	6	18	
Konstrukteur/in - Metallbautechnik			0	1	1	2	0	0	1	1	2	1	3	3	
Konstrukteur/in - Stahlbautechnik	3		3	2	1	3	2	2	4	5	1	12	4	16	
Konstrukteur/in - Werkzeugbautechnik	3	1	4	1	1	2	2	1	3	2	4	8	5	13	
Kunststofftechnik	5	3	8	6	1	7	6	4	10	7	4	24	12	36	
Labortechnik	2		2		0	0	1	1	1	0	0	2	1	3	
Lackiertechnik	3	1	4	1	2	3	2	2	2	0	0	4	5	9	
Mechatronik	26	2	28	18	3	21	12	1	13	8	8	64	6	70	
Metallbearbeitung	7		7	2	2	2	1	1	1	0	0	10	10	10	
Metallgießer/in			0	1	1	1	0	0	0	0	0	1	1	1	
Metalltechnik	108	22	130	96	18	114	106	19	125	116	23	426	82	508	
Metalltechnik und Kunststoffformgebung			0			0	1	1	1	1	0	1	1	1	

FG	Lehrberuf	1. Lehrjahr		2. Lehrjahr		3. Lehrjahr		4. Lehrjahr		Gesamt					
		männl.	weibl.	ges.	männl.	weibl.	ges.	männl.	weibl.	ges.	männl.	weibl.	ges.		
	Metalltechnik und Kunststoffverfahrenstechnik			0	1	1	0	0	0	1	1	1			
	Oberflächentechnik - Feuerverzinkung			0	2	2	0	0	0	2	2	2			
	Oberflächentechnik - Galvanik	5	1	6	5	2	7	5	2	7	1	8	22	6	28
	Oberflächentechnik - Galvanik und Industriekaufmann/Industriekauffrau	1		1		0	1	1	1	0	0	2	2	2	
	Oberflächentechnik - Mechanische Oberflächentechnik			0	0	0	3	1	4	0	0	3	1	4	
	Oberflächentechnik - Pulverbeschichtung	1		1	1	1	0	0	0	0	0	1	1	2	
	Prozesstechnik	7	5	12	8	8	7	1	8	10	10	32	6	38	
	Technischer Zeichner/Technische Zeichnerin		1	1	1	0	0	0	1	1	1	1	1	2	
	Werkstofftechnik	2	1	3	3	1	4	1	2	2	2	8	3	11	
	Gesamt	222	61	283	192	47	239	197	49	246	40	245	816	197	1013

217 Fachgruppe Fv Fahrzeugindustrie

	Metalltechnik	1	1	0	0	0	0	1	1	2	2
	Gesamt	1	1	0	0	0	0	1	1	2	2

218 Fachgruppe Fv Elektro- und Elektronikindustrie

	Applikationsentwicklung - Coding	1	1	0	2	2	2	2	2	5	5				
	Betriebslogistikkaufmann/Betriebslogistikkauffrau	1	3	4	2	2	4	1	2	3	0	4	7	11	
	Bürokaufmann/Bürokauffrau			0	0	2	2	2	2	0	0	2	2	2	
	Elektronik	4	3	7	4	1	5	3	3	3	3	14	4	18	
	Elektrotechnik	10	1	11	7	7	7	9	1	10	4	30	2	32	
	Fertigungsmesstechnik - Schwerpunkt Produktmessung			0	1	1	0	0	0	0	0	1	1	1	
	Industriekaufmann/Industriekauffrau			0	0	1	1	1	1	0	0	1	1	1	
	Informationstechnologie - Betriebstechnik			0	0	1	1	1	1	1	1	2	2	2	
	Informationstechnologie - Systemtechnik	4		4	3	1	3	1	2	1	1	9	1	10	
	Konstrukteur/in - Maschinenbautechnik			0	0	1	1	1	1	0	0	1	1	1	
	Kunststofftechnik	3	2	5	5	2	2	2	2	2	1	2	6	3	9
	Mechatronik	6	6	12	8	8	8	5	2	7	8	11	27	5	32
	Metalltechnik	7	5	12	12	2	14	10	2	12	11	2	40	11	51
	Prozesstechnik		1	1	1	1	2	1	1	1	1	2	3	3	6
	Gesamt	36	15	51	37	7	44	36	11	47	32	39	141	40	181

Sparte Handel

301 Fachgruppe LG Lebensmittelhandel

	Betriebslogistikkaufmann/Betriebslogistikkauffrau	1	1	2	1	3	0	0	0	3	1	4	
	Bürokaufmann/Bürokauffrau			0	2	2	0	0	0	0	0	2	2

FG	Lehrberuf	1. Lehrjahr		2. Lehrjahr		3. Lehrjahr		4. Lehrjahr		Gesamt			
		männl.	weibl.	ges.	männl.	weibl.	ges.	männl.	weibl.	ges.	männl.	weibl.	ges.
	Einzelhandel - Schwerpunkt Allgemeiner Einzelhandel	5	8	13	10	10	5	2	7	0	10	20	30
	Einzelhandel - Schwerpunkt Feinkostfachverkauf		1	1		0		2	2	0		3	3
	Einzelhandel - Schwerpunkt Lebensmittelhandel	26	44	70	28	55	16	40	56	0	70	139	209
	Einzelhandel - Schwerpunkt Lebensmittelhandel und Bürokaufmann/Bürokauffrau			0	1	1			0	0		1	1
	Fitnessbetreuung		1	1		0		1	2	0		2	3
	Großhandelskaufmann/Großhandelskauffrau		4	4	3	2	5	1	2	0	4	7	11
	Milchtechnologie	1	1	2		0			0	0		1	2
	Gesamt	33	59	92	33	71	104	23	69	0	89	176	265

302 Fachgruppe LG Tabaktrafikanter

	Einzelhandel - Schwerpunkt Allgemeiner Einzelhandel		0	2	2	1		1	1	0	1	2	3
	Großhandelskaufmann/Großhandelskauffrau	1		1		0		0	0	0	1		1
	Gesamt	1	1	2	2	1	1	1	1	0	2	2	4

303 Fachgruppe LG Arzneimittel/Drogerie/Parfümerie/Chemikalien/Fa

	Betriebslogistikkaufmann/Betriebslogistikkauffrau		0	1	1	2	1		1	0	2	1	3
	Bürokaufmann/Bürokauffrau		0	2	2	2		1	1	0	3	3	3
	Drogist/Drogistin		6	6	1	8	9	7	7	0	1	21	22
	Einzelhandel - Schwerpunkt Allgemeiner Einzelhandel	1		1	3	3		1	1	0	1	4	5
	Einzelhandel - Schwerpunkt Parfümerie		3	3	5	5		0	0	0	8	8	8
	Großhandelskaufmann/Großhandelskauffrau		1	1	2	2	1	1	1	0	4	4	4
	Gesamt	1	10	11	2	21	23	1	10	11	4	41	45

304 Fachgruppe LG Agrarhandel

	Betriebslogistikkaufmann/Betriebslogistikkauffrau		0	0	0	1		1	1	0	1	1	1
	Einzelhandel - Schwerpunkt Allgemeiner Einzelhandel		3	3	2	2		0	0	0	5	5	5
	Großhandelskaufmann/Großhandelskauffrau		0	1	1	1		0	0	0	1	1	1
	Gesamt	3	3	3	3	1	1	1	1	0	1	6	7

305 Fachgruppe FG Energiehandel

	Einzelhandel - Schwerpunkt Allgemeiner Einzelhandel	1	1	2	1	1	2	1	2	3	0	3	4	7
	Einzelhandel - Schwerpunkt Baustoffhandel		0	0	1	1	1		0	0	1	1	1	
	Großhandelskaufmann/Großhandelskauffrau		0	0	0	0	1	1	1	0	0	1	1	
	Gesamt	1	1	2	2	1	3	1	3	4	0	4	5	9

307 Fachgruppe LG Außenhandel

	Industrieaufmann/Industrieaufbau		0	1	1	1		0	0	0	1	1	1
--	----------------------------------	--	---	---	---	---	--	---	---	---	---	---	---

FG	Lehrberuf	1. Lehrjahr		2. Lehrjahr		3. Lehrjahr		4. Lehrjahr		Gesamt				
		männl.	weibl.	ges.	männl.	weibl.	ges.	männl.	weibl.	ges.	männl.	weibl.	ges.	
	Informationstechnologie - Betriebstechnik			0	0	1	1	1	1	1	0	1	1	2
Gesamt				0	0	1	1	1	1	1	0	1	1	2

308 Fachgruppe LG des Handels mit Mode und Freizeitartikeln

	Bekleidungsgestaltung	1		1		0		0		0		0	1	1
	Betriebslogistikkaufmann/Betriebslogistikkauffrau	1		1	1	1	1	1	1	1	1	1	2	3
	Bürokaufmann/Bürokauffrau			0		0	2	2	2	0	0	0	2	2
	E-Commerce-Kaufmann/E-Commerce-Kauffrau			0	1	1		0	0	0	0	0	1	1
	Einzelhandel - Schwerpunkt Allgemeiner Einzelhandel		2	2	1	1	3	3	0	0	0	0	3	6
	Einzelhandel - Schwerpunkt Einrichtungsberatung	1		0	1	1		0	0	0	0	0	1	1
	Einzelhandel - Schwerpunkt Lebensmittelhandel			1		0		0	0	0	0	0	1	1
	Einzelhandel - Schwerpunkt Schuhe	3	3	3	2	2	1	3	4	0	0	0	1	8
	Einzelhandel - Schwerpunkt Sportartikel	12	5	17	6	4	10	4	1	5	0	0	22	10
	Einzelhandel - Schwerpunkt Sportartikel und Bürokaufmann/Bürokauffrau	1		1		0		0	0	0	0	0	1	1
	Einzelhandel - Schwerpunkt Sportartikel und Sportgerätefachkraft			0	3	3		0	0	0	0	0	3	3
	Einzelhandel - Schwerpunkt Textilhandel			8	8	2	9	11	3	5	8	0	5	22
	Fahrradmechanik	10	1	11	2	2	1	1	1	1	0	0	13	14
	Großhandelskaufmann/Großhandelskauffrau	1	1	2	1	1	2	2	0	0	0	0	2	2
	Sportgerätefachkraft			0	1	1		1	1	0	0	0	1	1
	Sportgerätefachkraft und Einzelhandel - Schwerpunkt Sportartikel	1		1		0		0	0	0	0	0	1	1
Gesamt		28	20	48	16	19	35	12	12	24	0	56	51	107

310 Fachgruppe LG Papier- und Spielwarenhandel

	Bürokaufmann/Bürokauffrau			1	1	0	0	0	0	0	0	0	1	1
	Einzelhandel - Schwerpunkt Allgemeiner Einzelhandel	1	3	4	3	3	3	3	3	3	0	1	9	10
	Einzelhandel - Schwerpunkt Feinkostfachverkauf			0		0		1	1	0	0	0	1	1
	Einzelhandel - Schwerpunkt Lebensmittelhandel			0	2	2	1	1	2	0	0	3	1	4
	Einzelhandel - Schwerpunkt Telekommunikation			0	1	1	1	1	1	0	0	1	1	2
	Informationstechnologie - Systemtechnik			0	1	1	1	1	0	0	0	1	1	1
Gesamt		1	4	5	3	4	7	2	5	7	0	6	13	19

311 Fachgruppe LG Handelsagenten

	Bürokaufmann/Bürokauffrau			0		0	1	1	1	0	0	1	1	1
Gesamt				0	0	0	1	1	1	0	0	1	1	1

312 Fachgruppe LG Juwelen-, Uhren-, Kunst-, Antiquitäten- u. Briefmar

	Einzelhandel - Schwerpunkt Uhren- und Juwelenberatung			1	1	2	2	1	1	1	0	0	4	4
--	---	--	--	---	---	---	---	---	---	---	---	---	---	---

FG	Lehrberuf	1. Lehrjahr		2. Lehrjahr		3. Lehrjahr		4. Lehrjahr		Gesamt			
		männl.	weibl.	ges.	männl.	weibl.	ges.	männl.	weibl.	ges.	männl.	weibl.	ges.
	Gesamt	1	1	2	2	1	1	1	1	0	0	4	4
313	Fachgruppe LI Baustoff-, Eisen- und Holzhandel												
	Bautechnischer Zeichner/Bautechnische Zeichnerin			1	1			0	0			1	1
	Betriebslogistikkaufmann/Betriebslogistikkauffrau	2	6	8	5	2	7	6	6			13	8
	Bürokaufmann/Bürokauffrau		10	10	2	3	5	2	3			4	16
	E-Commerce-Kaufmann/E-Commerce-Kauffrau	1	1	2	1	1	2	2	2			4	2
	Einzelhandel - Schwerpunkt Allgemeiner Einzelhandel			0			0	1	1			1	1
	Einzelhandel - Schwerpunkt Baustoffhandel	4	1	5	3	3	6	1	4			8	8
	Einzelhandel - Schwerpunkt Einrichtungsbearbeitung		1	1			0	0	0			1	1
	Einzelhandel - Schwerpunkt Eisen- und Hartwaren	4	1	5	2	2	4	1	1			7	3
	Einzelhandel - Schwerpunkt Lebensmittelhandel			0			1	1	0			1	1
	Einzelhandel - Schwerpunkt Textilhandel		1	1			1	1	0			2	2
	Finanz- und Rechnungswesenassistent		1	1			0	0	0			1	1
	Großhandelskaufmann/Großhandelskauffrau	6	4	10	1	1	2	2	5			9	10
	Informationstechnologie - Betriebstechnik			0			0	1	1			1	1
	Informationstechnologie - Systemtechnik	1	1	2	1	1	1	1	0			4	1
	Sonnenschutztechnik			0			0	0	0			1	1
	Gesamt	18	27	45	15	15	30	15	13	28	3	51	55
314	Fachgruppe LG Handel m. Maschinen, Computersystemen, Sekundär												
	Applikationentwicklung - Coding	1		1			0		0			1	1
	Betriebslogistikkaufmann/Betriebslogistikkauffrau			0	1	1	2	3	3			1	4
	Bürokaufmann/Bürokauffrau	2	4	6	4	4	4	2	2			2	10
	E-Commerce-Kaufmann/E-Commerce-Kauffrau	1		1			0	1	1			1	2
	Einzelhandel - Schwerpunkt Elektro-Elektronikberatung	1		1			0	1	1			1	2
	Großhandelskaufmann/Großhandelskauffrau	2	2	4		3	3	2	4			4	7
	Informationstechnologie - Systemtechnik	1		1	2	2	2	2	2			5	5
	Gesamt	8	6	14	3	8	11	4	9	13	0	15	23
315	Fachgruppe LG Fahrzeugehandel												
	Betriebslogistikkaufmann/Betriebslogistikkauffrau	4		4	2	2	2		0			6	6
	Bürokaufmann/Bürokauffrau	2	3	5	2	2	2	3	3			2	8
	Einzelhandel - Schwerpunkt Kraftfahrzeuge und Ersatzteile	6		6	4	1	5		0			10	11
	Einzelhandel - Schwerpunkt Sportartikel			0			0	1	1			1	1
	Fahrradmechanik			0	1	1	1	1	1			2	2
	Großhandelskaufmann/Großhandelskauffrau	1		1	1	1	1		0			1	2

FG	Lehrberuf	1. Lehrjahr		2. Lehrjahr		3. Lehrjahr		4. Lehrjahr		Gesamt		
		männl.	weibl.	ges.	männl.	weibl.	ges.	männl.	weibl.	ges.	männl.	weibl.
	Medienfachmann/Medienfachfrau - SP Grafik, Print, Publishing, Audiovisuelle Medien	1		0	0	1	1	2	0	1	1	2
	Reifen- und Vulkanisationstechnik	14	3	17	7	4	11	3	4	7	0	24
	Gesamt											35

316 Fachgruppe Fv Foto-, Optik- und Medizinproduktehandel

	Einzelhandel - Schwerpunkt Allgemeiner Einzelhandel	0		0	0	1	1	1	1	1	0	1
	Einzelhandel - Schwerpunkt Telekommunikation	2		2	1	1	4	4	4	0	3	7
	Foto- und Multimedialekaufmann/-frau	0	1	1	1	1	0	0	0	0	1	1
	Gesamt	2	2	2	2	2	5	5	5	0	4	9

317 Fachgruppe LG Elektro- und Einrichtungsfachhandel

	Betriebslogistikaufmann/Betriebslogistikkaufrfrau	3		3	3	4	1	5	0	10	1	11
	Bürokaufmann/Bürokauffrau		4	4	2	2	4	4	0	10	10	10
	Einzelhandel - Schwerpunkt Allgemeiner Einzelhandel	1		1	2	2	1	1	0	2	2	4
	Einzelhandel - Schwerpunkt Einrichtungsberatung	2	5	7	1	19	8	11	19	0	11	35
	Einzelhandel - Schwerpunkt Elektro-Elektronikberatung	11	4	15	5	1	6	2	2	0	16	23
	Einzelhandel - Schwerpunkt Telekommunikation	4	1	5	7	1	8	2	1	3	13	16
	Großhandelskaufmann/Großhandelskauffrau	0		0	1	1	2	0	0	0	1	2
	Gesamt	21	14	35	17	26	43	15	19	34	53	112

318 Fachgruppe LG des Versand-, Internet- und allgemeinen Handels

	Betriebslogistikaufmann/Betriebslogistikkaufrfrau	2		2	1	1	1	0	0	3	3	3
	Bürokaufmann/Bürokauffrau			0	1	2	3	1	1	2	0	3
	E-Commerce-Kaufmann/E-Commerce-Kauffrau	1		1		0	0	1	1	0	2	2
	Einzelhandel - Schwerpunkt Allgemeiner Einzelhandel		2	2	2	2	1	1	1	0	1	4
	Einzelhandel - Schwerpunkt Lebensmittelhandel	1	2	3		0	0	1	1	0	1	3
	Einzelhandel - Schwerpunkt Sportartikel			0	1	2	3	0	0	0	1	2
	Einzelhandel - Schwerpunkt Telekommunikation			0	1	1	1	1	0	0	1	1
	Großhandelskaufmann/Großhandelskauffrau			0	2	2	2	1	1	1	0	3
	Gesamt	4	4	8	5	7	12	4	2	6	13	26

320 Fachgruppe LG Versicherungsagenten

	Bürokaufmann/Bürokauffrau	0		0	1	1	1	0	0	0	1	1
	Gesamt	0	0	0	1	1	1	0	0	0	1	1

FG	Lehrberuf	1. Lehrjahr		2. Lehrjahr		3. Lehrjahr		4. Lehrjahr		Gesamt				
		männl.	weibl.	ges.	männl.	weibl.	ges.	männl.	weibl.	ges.	männl.	weibl.	ges.	
Sparte Bank und Versicherung														
402 Fachgruppe Fv Sparkassen														
	Bankkaufmann/Bankkauffrau	3	2	5	3	3	6	2	5	7	0	8	10	18
	Gesamt	3	2	5	3	3	6	2	5	7	0	8	10	18
403 Fachgruppe Fv Volksbanken														
	Bankkaufmann/Bankkauffrau	1	1	2	1	4	5	1	1	1	0	3	5	8
	Bürokaufmann/Bürokauffrau		0	0		0	0	1	1	1	0	1	1	1
	Gesamt	1	1	2	1	4	5	2	2	2	0	4	5	9
404 Fachgruppe Fv Raiffeisenbanken														
	Bankkaufmann/Bankkauffrau	2	4	6	3	8	11	1	6	7	0	6	18	24
	Gesamt	2	4	6	3	8	11	1	6	7	0	6	18	24
405 Fachgruppe Fv Landes-Hypothekenbanken														
	Applikationsentwicklung - Coding		0	0		0	0	0	1	1	2	1	1	2
	Bankkaufmann/Bankkauffrau	1	1	1	2	2	2	0	0	0	0	3	3	3
	Informationstechnologie - Systemtechnik		0	0		0	0	0	1	1	1	1	1	1
	Gesamt	1	1	1	2	2	2	0	2	1	3	2	4	6
406 Fachgruppe Fv Versicherungsunternehmen														
	Versicherungskaufmann/Versicherungskauffrau	5	6	11	4	5	9	2	4	6	0	11	15	26
	Gesamt	5	6	11	4	5	9	2	4	6	0	11	15	26
Sparte Transport und Verkehr														
501 Fachgruppe Fv Schienenbahnen														
	Bürokaufmann/Bürokauffrau	2	2	2	2	2	2	1	1	1	0	1	4	5
	Elektrotechnik	7	1	8	8	2	10	9	9	6	4	10	30	37
	Mechatronik	5	5	5	3	1	4	2	1	3	2	2	12	14
	Metalltechnik	8	3	11	10	2	12	11	1	12	6	7	35	42
	Gesamt	20	6	26	21	7	28	23	2	25	14	5	78	98
502 Fachgruppe FG Autobus-, Luftfahrt- und Schifffahrtunternehmen														
	Bürokaufmann/Bürokauffrau	1	1	1	1	1	1	1	1	1	0	1	2	3
	Gesamt	1	1	1	1	1	1	1	1	1	0	1	2	3

FG	Lehrberuf	1. Lehrjahr		2. Lehrjahr		3. Lehrjahr		4. Lehrjahr		Gesamt		
		männl.	weibl.	ges.	männl.	weibl.	ges.	männl.	weibl.	ges.	männl.	weibl.
503	Fachgruppe FG Seilbahnen											
	Informationstechnologie - Systemtechnik			0	0	0	1	1	0	0	1	1
	Land- und Baumaschinentechnik - Schwerpunkt Baumaschinen	1		1	2	2		0	0	0	3	3
	Seilbahntechnik			0	0	0	3	1	4	2	5	6
	Seilbahntechnik und Elektrotechnik	3	1	4	2	1	3	2	2	3	10	12
	Gesamt	4	1	5	4	1	5	2	7	5	18	22

504	Fachgruppe FG Spedition und Logistik	1. Lehrjahr		2. Lehrjahr		3. Lehrjahr		4. Lehrjahr		Gesamt			
		männl.	weibl.	ges.	männl.	weibl.	ges.	männl.	weibl.	ges.	männl.	weibl.	ges.
	Betriebslogistikaufmann/Betriebslogistikkaufrfrau			0	1	1	2	0	0	0	1	1	2
	Bürokaufmann/Bürokauffrau	1		1	1	1	1	0	0	0	1	1	2
	Nah- und Distributionslogistik	1		1	1	1	1	0	0	0	2	2	
	Speditionskaufmann/Speditionskauffrau	12	14	26	7	7	14	7	14	0	26	54	
	Speditionslogistik			0	0	1	1	1	2	0	1	1	2
	Gesamt	14	14	28	9	9	18	8	16	0	31	62	

505	Fachgruppe FG Beförderungsgewerbe mit Personenkraftwagen	1. Lehrjahr		2. Lehrjahr		3. Lehrjahr		4. Lehrjahr		Gesamt		
		männl.	weibl.	ges.	männl.	weibl.	ges.	männl.	weibl.	ges.	männl.	weibl.
	Hotel- und Gastgewerbeassistent/in			0	0	0	1	1	1	0	1	1
	Koch/Köchin			0	0	0	1	1	1	0	1	1
	Gesamt	0	0	0	0	2	2	2	2	0	2	2

506	Fachgruppe FG Güterbeförderungsgewerbe	1. Lehrjahr		2. Lehrjahr		3. Lehrjahr		4. Lehrjahr		Gesamt		
		männl.	weibl.	ges.	männl.	weibl.	ges.	männl.	weibl.	ges.	männl.	weibl.
	Berufskraftfahrer/Berufskraftfahrerin - Güterbeförderung	2		2	1	1	2	2	0	0	4	5
	Betriebslogistikaufmann/Betriebslogistikkaufrfrau	1		1	1	2	0	0	0	0	2	3
	Bürokaufmann/Bürokauffrau	1	1	2	1	1	0	0	0	0	1	3
	Informationstechnologie - Systemtechnik			1	1	0	0	0	0	0	1	1
	Kraftfahrzeugtechnik	1		1	1	1	0	0	0	0	2	2
	Speditionskaufmann/Speditionskauffrau			1	1	0	0	0	0	0	1	1
	Speditionslogistik			0	0	0	1	1	1	0	1	1
	Gesamt	5	3	8	2	3	5	2	1	3	9	16

507	Fachgruppe Fv Fahrschulen, allgemeiner Verkehr	1. Lehrjahr		2. Lehrjahr		3. Lehrjahr		4. Lehrjahr		Gesamt		
		männl.	weibl.	ges.	männl.	weibl.	ges.	männl.	weibl.	ges.	männl.	weibl.
	Seilbahntechnik			0	0	0	1	1	1	0	1	1
	Seilbahntechnik und Elektrotechnik			0	1	1	1	0	0	0	1	1
	Gesamt	0	0	0	1	1	1	1	1	0	2	2

508	Fachgruppe FG Garagen-, Tankstellen- und Serviceunternehmung	1. Lehrjahr		2. Lehrjahr		3. Lehrjahr		4. Lehrjahr		Gesamt		
		männl.	weibl.	ges.	männl.	weibl.	ges.	männl.	weibl.	ges.	männl.	weibl.
	Einzelhandel - Schwerpunkt Allgemeiner Einzelhandel			0	4	4	0	0	0	0	4	4

FG	1. Lehrjahr		2. Lehrjahr		3. Lehrjahr		4. Lehrjahr		Gesamt		
	männl.	weibl.	ges.	männl.	weibl.	ges.	männl.	weibl.	ges.	männl.	weibl.

Sparte Tourismus und Freizeitwirtschaft

601 Fachgruppe FG Gastronomie

Einzelhandel - Schwerpunkt Allgemeiner Einzelhandel			0	0	0	1	1	0	0	1	1	1
Einzelhandel - Schwerpunkt Lebensmittelhandel	4	4	4	6	6	7	7	0	0	17	17	17
Gastronomiefachmann/Gastronomiefachfrau	2	4	6	3	1	4	2	2	1	5	8	13
Hotel- und Gastgewerbeassistent/in	1	1	1	0	0	0	0	0	0	1	1	1
Koch/Köchin	15	4	19	22	6	28	13	4	17	50	14	64
Konditor/in (Zuckerbäcker/in)			0	1	1	0	0	0	0	1	1	1
Restaurantfachmann/Restaurantfachfrau	2	8	10	6	5	11	5	4	9	13	17	30
Systemgastronomiefachkraft	3	3	3	2	1	3	0	0	0	2	4	6
Systemgastronomiefachmann/-frau			0	1	1	1	3	4	0	2	3	5
Gesamt	20	23	43	34	20	54	19	21	40	73	65	138

602 Fachgruppe FG Hotellerie

Bürokaufmann/Bürokauffrau	2	2	2	0	0	0	0	0	0	0	2	2
Fußpfleger/in und Kosmetiker/in			0	0	0	1	1	1	0	1	1	1
Gastronomiefachmann/Gastronomiefachfrau	2	2	4	1	1	2	1	3	2	6	4	10
Hotel- und Gastgewerbeassistent/in	2	28	30	7	26	33	6	11	17	15	65	80
Hotel- und Restaurantfachmann/Hotel- und Restaurantfachfrau	1	1	1	0	0	0	0	0	0	1	1	1
Hotelkaufmann/Hotelkauffrau	1	2	3	0	0	0	0	0	0	1	2	3
Koch/Köchin	14	7	21	21	11	32	28	10	38	63	28	91
Konditor/in (Zuckerbäcker/in)			0	0	0	2	2	2	0	2	2	2
Konditorei (Zuckerbäckerei) Schwerpunkt allgemeine Konditorei			0	0	0	1	1	1	0	1	1	1
Konditorei (Zuckerbäckerei) Schwerpunkt Pâtisserie	1	1	1	0	0	0	0	0	0	1	1	1
Kosmetiker/in und Fußpfleger/in			0	1	1	1	0	0	0	1	1	1
Restaurantfachmann/Restaurantfachfrau	2	10	12	7	16	23	5	8	13	14	34	48
Gesamt	21	53	74	35	55	90	41	34	75	99	142	241

603 Fachgruppe FG Gesundheitsbetriebe

Betriebsdienstleister/Betriebsdienstleisterin	2	2	2	3	3	1	5	6	0	1	10	11
Bürokaufmann/Bürokauffrau	1	1	1	1	1	0	0	0	0	2	2	2
Koch/Köchin			0	1	1	0	0	0	0	1	1	1
Zahntechnik			0	0	0	1	1	1	1	1	1	2
Gesamt	3	3	3	1	4	5	1	6	7	1	3	16

FG	Lehrberuf	1. Lehrjahr		2. Lehrjahr		3. Lehrjahr		4. Lehrjahr		Gesamt		
		männl.	weibl.	ges.	männl.	weibl.	ges.	männl.	weibl.	ges.	männl.	weibl.
604 Fachgruppe FG Reisebüros												
	Bahnreise- und Mobilitätsservice	1		1		0		0		0		1
	Mobilitätsservice			0	1	1	1	1	1	0	2	2
	Reisebüroassistentin/Reisebüroassistentin	1	1	1		0		0		0		1
	Gesamt	1	1	2	1	1	1	1	1	0	3	4

605 Fachgruppe FG Kino-, Kultur- und Vergnügungsbetriebe

	Einzelhandel - Schwerpunkt Elektro-Elektronikberatung	1	1	2	2	2	0	0	0	0	3	4
	Gesamt	1	1	2	2	2	0	0	0	0	3	4

606 Fachgruppe FG Freizeit- und Sportbetriebe

	Bekleidungsgestaltung			0	1	1	0	0	0	0	1	1
	Bürokaufmann/Bürokauffrau			0		1	1	0	0	0	1	1
	Fitnessbetreuung	6	7	13	7	1	8	1	1	2	14	9
	Veranstaltungstechnik	2		2		0	0	0	2	2	4	4
	Gesamt	8	7	15	8	2	10	1	2	2	19	29

Sparte Information und Consulting

701 Fachgruppe FG Entsorgungs- und Ressourcenmanagement

	Land- und Baumaschinentechnik - Schwerpunkt Landmaschinen			0	1	1	1	0	0	0	1	1
	Gesamt	0	0	1	1	1	1	0	0	0	1	1

702 Fachgruppe FG Finanzdienstleister

	Finanzdienstleistungskaufmann/ Finanzdienstleistungskauffrau			0	1	1	1	0	0	0	1	1
	Gesamt	0	0	1	1	1	1	0	0	0	1	1

703 Fachgruppe FG Werbung und Marktkommunikation

	Applikationsentwicklung - Coding			0		0	0	1	1	0	1	1
	Beschäftigungsdesign und Werbetechnik			0	1	1	2	1	1	0	2	3
	Betriebslogistikaufmann/Betriebslogistikkauffrau	1		1		0	0	0	0	0	1	1
	Druckvorstufentechniker/in			0		0	0	2	2	0	2	2
	Medienfachmann/Medienfachfrau - SP Agenturdienstleistungen	1	1	1	1	2	2	1	1	1	4	4
	Medienfachmann/Medienfachfrau - SP Grafik, Print, Publishing, Audiovisuelle Medien	3	3	3	1	1	1	2	3	0	5	7
	Medienfachmann/Medienfachfrau - SP Grafik, Print, Publishing, Audiovisuelle Medien und Bürokauf.	1		1		0	0	0	0	0	1	1

FG	Lehrberuf	1. Lehrjahr		2. Lehrjahr		3. Lehrjahr		4. Lehrjahr		Gesamt					
		männl.	weibl.	ges.	männl.	weibl.	ges.	männl.	weibl.	ges.	männl.	weibl.	ges.		
	Medienfachmann/Medienfachfrau - SP Online-Marketing		1	1			0	1	1			0	1	1	2
	Medienfachmann/Medienfachfrau - SP Webdevelopment und audiovisuelle Medien			0		0	1	1	1			0	1	1	1
	Gesamt	1	6	7	2	3	5	7	3	10	0	10	12	22	

704 Fachgruppe FG Unternehmensberatung, Buchhaltung und Informati

2	Applikationsentwicklung - Coding			2	3	1	4	3	2	5	2	2	10	3	13
	Bürokaufmann/Bürokauffrau	2	2	2	1	1	1	1	1	1	0	0	4	4	
	E-Commerce-Kaufmann/E-Commerce-Kauffrau		0	0	1	1	1	0	0	0	0	0	1	1	
2	EDV-Kaufmann/-frau		2	2		0	0	0	0	0	0	0	2	2	
	Geoinformationstechnik		0	0		0	0	1	1	1	0	0	1	1	
8	Informationstechnologie - Systemtechnik		8	8	8	8	8	10	1	11	7	33	1	34	
	Medienfachmann/Medienfachfrau - SP Grafik, Print, Publishing, Audiovisuelle Medien		0	0	1	1	1	1	1	1	0	0	2	2	
	Medienfachmann/Medienfachfrau - SP Webdevelopment und audiovisuelle Medien	1	1	1		0	0	0	0	0	0	0	1	1	
	Gesamt	13	2	15	11	4	15	14	5	19	9	47	11	58	

705 Fachgruppe FG Ingenieurbüros

1	Bautechnischer Zeichner/Bautechnische Zeichnerin		1	2		0	0	1	1	2	0	2	2	4
	Geoinformationstechnik		1	1	1	1	1	0	0	0	0	1	1	2
	Vermessungstechniker/in		0	0	1	1	1	0	0	0	0	1	1	1
	Gesamt	1	2	3	2	2	2	1	1	2	0	4	3	7

706 Fachgruppe FG Druck

1	Buchbindetechnik und Postpresstechnologie - Schwerpunkt Postpresstechnologie		1	2	2	2	2	2	1	3	0	5	2	7
	Bürokaufmann/Bürokauffrau		1	1		0	0	0	0	0	0	0	1	1
1	Drucktechnik - Bogenflachdruck		1	1	1	1	1	1	1	1	2	4	1	5
1	Druckvorstufentechniker/in		1	2	3	1	1	1	2	3	4	3	8	11
	Verpackungstechnik		0	0	1	1	1	1	1	1	0	1	1	2
	Gesamt	3	4	7	3	2	5	5	3	8	6	13	13	26

707 Fachgruppe FG Immobilien- und Vermögenstreuhänder

	Bürokaufmann/Bürokauffrau		1	1		0	0	2	2	2	0	3	3	3
	Immobilienkaufmann/Immobilienkauffrau - Schwerpunkt Makler		1	1	1	0	0	0	0	0	0	1	1	1
	Immobilienkaufmann/Immobilienkauffrau - Schwerpunkt Verwalter		0	0	1	1	2	1	1	1	0	1	2	3
	Gesamt	2	2	2	1	1	2	3	3	3	0	1	6	7

708 Fachgruppe FG Buch- und Medienwirtschaft

	Buch- und Medienwirtschaft - Buch- und Musikalienhandel			0	4	4	4	1	1	1	0	0	5	5
--	---	--	--	---	---	---	---	---	---	---	---	---	---	---

FG	Lehrberuf	1. Lehrjahr		2. Lehrjahr		3. Lehrjahr		4. Lehrjahr		Gesamt			
		männl.	weibl.	ges.	männl.	weibl.	ges.	männl.	weibl.	ges.	männl.	weibl.	ges.
	Einzelhandel - Schwerpunkt Allgemeiner Einzelhandel	1	1	1	1	1	1	1	1	1	1	2	2
Gesamt		1	1	1	4	4	2	2	0	0	7	7	

709 Fachgruppe FG Versicherungsmakler und Berater in Vers.angeleg

	Bürokaufmann/Bürokauffrau		0		0	1	1	1	0	1	1	1
	Versicherungskaufmann/Versicherungskauffrau	1	1	2	1	1	2	1	1	1	0	2
Gesamt		1	1	2	1	2	1	2	0	3	3	6

710 Fachgruppe Fv Telekommunikations- und Rundfunkunternehmen

	Bürokaufmann/Bürokauffrau		0		1	1	0	0	0	1	1	1
	Informationstechnologie - Systemtechnik		0	1	1	2	0	0	0	1	1	2
Gesamt		0	1	2	3	0	0	0	0	1	2	3

Sparte Nichtkammer-MG

801 Fachgruppe Land- und forstwirtschaftliche Erwerbs-und Wirtsch

	Einzelhandel - Schwerpunkt Allgemeiner Einzelhandel		0	1	1	0	0	0	0	1	1	1
Gesamt		0	1	1	0	0	0	0	0	1	1	1

803 Fachgruppe Elektrizitätsversorgungsunternehmen

1	Applikationsentwicklung - Coding		1	0	1	1	1	1	1	2	1	3
	Bürokaufmann/Bürokauffrau	1	1	1	1	1	1	0	0	1	2	3
1	E-Commerce-Kaufmann/E-Commerce-Kauffrau		1	1	1	1	0	0	0	1	2	3
4	Elektrotechnik	4	4	2	1	3	2	2	4	10	3	13
2	Informationstechnologie - Systemtechnik		2	0	1	1	1	2	4	1	5	5
3	Mechatronik	3	1	4	4	4	0	0	0	7	1	8
3	Metalltechnik	3	1	4	2	2	4	4	4	13	3	16
	Vermessungstechniker/in		0	0	1	1	1	0	0	1	1	1
Gesamt		14	3	17	9	4	13	5	6	11	10	38

805 Fachgruppe Sozialversicherungsträger

	Informationstechnologie - Systemtechnik		0	1	1	0	0	0	0	1	1	1
	Verwaltungsassistent/Verwaltungsassistentin	2	2	2	2	1	1	1	0	0	5	5
Gesamt		2	2	2	1	2	3	1	1	0	1	6

FG	Lehrberuf	1. Lehrjahr		2. Lehrjahr		3. Lehrjahr		4. Lehrjahr		Gesamt	
		männl.	weibl.	ges.	männl.	weibl.	ges.	männl.	weibl.	ges.	männl.

807 Fachgruppe Gesetzliche berufliche Interessenvertretungen der

	Bürokaufmann/Bürokauffrau	0	1	1	2	1	1	1	0	1	2	3
Gesamt		0	1	1	2	1	1	1	0	1	2	3

809 Fachgruppe Verwaltungsstellen der Gebietskörperschaften

	Assistent/Assistentin in der Sicherheitsverwaltung			1	1			0	0	1	1	2
	Geoinformationstechnik	1	1	1	1			0	0	1	1	2
	Informationstechnologie - Systemtechnik			0	0	1	1	1	0	1	1	2
	Kraftfahrzeugtechnik			0	1			0	0	1	1	2
	Steuerassistenz	3	3	3	0	1	1	1	0	4	4	8
	Vermessungstechniker/in			0	0	1	1	1	0	1	1	2
	Verwaltungsassistent/Verwaltungsassistentin	4	4	9	9	2	7	9	0	2	20	22
Gesamt		3	5	8	10	5	7	12	0	10	22	32

810 Fachgruppe Verwaltungsstellen der Gebietskörperschaften

	Archiv-, Bibliotheks- und Informationsassistent/Archiv-, Bibliotheks- und Informationsassistentin	1	1	1	1			0	0	2	2	4
	Betriebsdienstleister/Betriebsdienstleisterin			0	0	1	1	1	0	1	1	2
	Geoinformationstechnik	1	1	1	0	0	0	0	0	1	1	2
	Informationstechnologie - Systemtechnik			1	0	1	1	1	0	2	2	4
	Koch/Köchin			0	0	1	1	1	0	1	1	2
	Kraftfahrzeugtechnik	2	2	2	0	0	1	0	1	3	3	6
	Vermessungstechniker/in			0	0	1	1	1	0	1	1	2
	Verwaltungsassistent/Verwaltungsassistentin	2	8	10	7	7	3	4	0	3	18	21
Gesamt		5	10	15	8	5	3	8	1	11	21	32

811 Fachgruppe Verwaltungsstellen der Gebietskörperschaften

	Archiv-, Bibliotheks- und Informationsassistent/Archiv-, Bibliotheks- und Informationsassistentin	1	1	1	0			0	0	1	1	2
	Informationstechnologie - Systemtechnik	3	3	3	0	1	1	2	4	8	1	9
	Koch/Köchin			0	1			0	0	1	1	2
	Straßenreinigungsfachmann/-frau			0	1			0	0	1	1	2
	Veranstaltungstechnik	1	1	1	1			0	0	1	1	2
	Verwaltungsassistent/Verwaltungsassistentin	9	9	7	7	2	7	9	0	2	23	25
Gesamt		3	11	14	7	3	8	11	4	12	26	38

814 Fachgruppe Rechtsanwälte

	Kanzleiassistent/Kanzleiassistentin - Schwerpunkt Rechtsanwaltskanzlei	5	5	5	5	1	3	4	0	1	13	14
Gesamt		5	5	5	5	1	3	4	0	1	13	14

FG	Lehrberuf	1. Lehrjahr		2. Lehrjahr		3. Lehrjahr		4. Lehrjahr		Gesamt		
		männl.	weibl.	ges.	männl.	weibl.	ges.	männl.	weibl.	ges.	männl.	weibl.
816	Fachgruppe Wirtschaftstreuhänder/Steuerberater											
	Bürokaufmann/Bürokauffrau	1	1	0	0	0	0	0	0	0	0	1
	Steuerassistenz	1	1	0	0	3	3	0	0	0	0	4
	Gesamt	2	2	0	0	3	3	0	0	0	0	5

817	Fachgruppe Apotheker											
	Pharmazeutisch-kaufmännische Assistenz	19	19	2	28	30	1	16	17	0	3	63
	Gesamt	19	19	2	28	30	1	16	17	0	3	66

818	Fachgruppe Ärzte											
	Bürokaufmann/Bürokauffrau	2	2	1	1	1	1	1	1	0	0	4
	Tierärztliche Ordinationsassistenz	1	6	7	1	2	3	1	1	0	2	9
	Zahnärztliche Fachassistenz	1	4	5	5	5	4	4	4	0	1	13
	Gesamt	2	12	14	1	8	9	6	6	0	3	26

819	Fachgruppe Zivilttechniker											
	Bautechnischer Zeichner/Bautechnische Zeichnerin	2	2	4	1	1	1	0	0	0	3	2
	Bautechnischer Zeichner/Bautechnische Zeichnerin und Bautechnische Assistenz	1	0	0	0	0	0	0	1	0	1	1
	Vermessungstechniker/in	1	1	2	1	1	2	0	1	1	3	2
	Gesamt	3	3	6	2	1	3	0	2	0	7	11

820	Fachgruppe Vereine											
	Bürokaufmann/Bürokauffrau	1	1	1	1	1	1	0	0	0	1	2
	E-Commerce-Kaufmann/E-Commerce-Kauffrau	0	0	1	1	1	0	0	0	0	1	1
	Informationstechnologie - Betriebstechnik	0	0	0	0	0	0	0	1	1	1	1
	Medientfachmann/Medienfachfrau - SP Grafik, Print, Publishing, Audiovisuelle Medien	1	1	1	0	0	0	0	0	0	1	1
	Tierpfleger/in	0	0	0	0	0	1	1	0	0	1	1
	Vermessungstechniker/in	0	0	0	0	0	0	0	0	0	1	1
	Verwaltungsassistent/Verwaltungsassistentin	0	0	0	1	1	1	0	0	0	1	1
	Gesamt	1	1	2	3	3	1	1	2	2	3	8

821	Fachgruppe Sonstige											
	Bautechnischer Zeichner/Bautechnische Zeichnerin	1	1	1	0	0	1	1	1	0	2	2
	Betriebsdienstleister/Betriebsdienstleisterin	1	1	1	1	2	3	3	0	0	1	5
	Bürokaufmann/Bürokauffrau	1	4	5	1	3	4	3	3	0	2	10
	Einzelhandel - Schwerpunkt/Allgemeiner Einzelhandel	1	1	1	0	0	0	0	0	0	1	1
	Elektrotechnik	0	0	0	0	0	1	1	0	0	1	1

FG	Lehrberuf	1. Lehrjahr		2. Lehrjahr		3. Lehrjahr		4. Lehrjahr		Gesamt			
		männl.	weibl.	ges.	männl.	weibl.	ges.	männl.	weibl.	ges.	männl.	weibl.	ges.
	Informationstechnologie - Systemtechnik	2		2	1	3	1	1	2	1	6	2	8
	Personaldienstleistung			0	1	1	1	1	1	0	1	1	2
	Pharmazeutisch-kaufmännische Assistenz			0		0	1	1	1	0	1	1	1
	Seilbahntechnik und Elektrotechnik			0		0	1	1	1	0	1	1	1
	Veranstaltungstechnik	1		1		0	1	1	1	0	2	2	2
	Gesamt	4	7	11	4	10	5	9	14	1	14	22	36

Sparte Ausbildungseinrichtungen gem. § 29 + 30 BAG 902 Fachgruppe § 30 BAG, Überbetriebliche Lehrausbildung

Betriebslogistikkaufmann/Betriebslogistikkauffrau	5	1	6	1	2	3	0	0	0	0	6	3	9
Bürokaufmann/Bürokauffrau		1	1	2	2	2	0	0	0	0	3	3	3
Einzelhandel - Schwerpunkt Allgemeiner Einzelhandel		3	3	1	1	1	2	2	0	0	6	6	6
Elektrotechnik	6		6	2	2	2	2	2	2	2	12	12	12
Fahrradmechanik	6		6	1	1	1	0	0	0	0	7	7	7
Maler/in und Beschichtungstechniker/in - Schwerpunkt Funktionsbeschichtungen	4		4	2	2	2	0	0	0	0	6	6	6
Metallbearbeitung	14	2	16	6	1	7	12	1	13	0	32	4	36
Metalltechnik	2		2	0	0	0	3	3	0	0	5	5	5
Tischlerei			0	3	1	4	4	4	4	0	7	1	8
Tischlerei - Schwerpunkt Allgemeine Tischlerei	2		2	0	0	0	0	0	0	0	2	2	2
Tischlereitechnik - Schwerpunkt Planung			0	0	0	0	1	1	1	0	1	1	1
Gesamt	39	7	46	15	7	22	21	4	25	2	77	18	95

906 Fachgruppe §30b-Überbetriebliche Lehrausbildung AMS

Informationstechnologie - Systemtechnik		4	4	1	1	1	0	0	0	0	5	5	5
Koch/Köchin	2		2	1	1	1	0	0	0	0	3	3	3
Metallbearbeitung			0	1	1	1	1	1	1	0	2	2	2
Restaurantfachmann/Restaurantfachfrau			0	0	0	0	1	1	1	0	1	1	1
Gesamt	2	4	6	2	1	3	1	1	2	0	5	6	11

907 Fachgruppe § 8c - Überbetriebliche IBA ohne AMS-Beauftragung

Metallbearbeitung			0	0	0	0	1	1	1	0	1	1	1
Gesamt	0	0	0	0	0	0	1	1	1	0	1	1	1

Lehrlinge gesamt	1368	705	2073	1293	662	1955	1197	532	1729	779	915	4637	2035	6672
-------------------------	-------------	------------	-------------	-------------	------------	-------------	-------------	------------	-------------	------------	------------	-------------	-------------	-------------

Lehrabschlussprüfungen 2022 nach Sparten

Sparte/Lehrberuf	Zur LAP angetr.	mit Ausz. best.	mit gut. best.	bestanden	nicht best. Theorie	nicht best. Praxis	nicht best. beides
Gewerbe und Handwerk							
Augenoptik	15			5		10	
Bäckerei	20	1	5	7		7	
Bautechnische Assistenz	2		1	1			
Bautechnischer Zeichner/Bautechnische Zeichnerin	11		1	9		1	
Beschriftungsdesign und Werbetechnik	4		1	2		1	
Betonfertigungstechnik	3			3			
Betriebslogistikkaufmann/Betriebslogistikkauffrau	8	2	1	4		1	
Bodenleger/in	7	1	3	2		1	
Bürokaufmann/Bürokauffrau	24	5	10	9			
Dachdecker/Dachdeckerin	11	2	4	4		1	
Drucktechnik - Bogenflachdruck	1			1			
Drucktechnik - Rollenrotationsdruck	1	1					
Druckvorstufentechniker/in	3	1	1	1			
Einzelhandel - Schwerpunkt Allgemeiner Einzelhandel	5			5			
Einzelhandel - Schwerpunkt Lebensmittelhandel	12	2	2	6	1	1	
Elektronik	6	1	2	3			
Elektrotechnik	131	12	13	64	2	40	
Fahrradmechanik	1			1			
Fleischverarbeitung	9			8		1	
Florist/Floristin	10	2	5	3			
Friseur (Stylist)/Friseurin (Stylistin)	103	1	5	80	2	8	7
Friseur/in und Perückenmacher/in (Stylist/in)	4			3		1	
Fußpfleger/in	22		1	17		4	
Garten- und Grünflächengestaltung - Schwerpunkt Landschaftsgärtnerei	8		3	5			
Glasbautechnik	9			5		4	
Hafner/in	1		1				
Hochbau	3		1	2			
Hochbauspezialist/Hochbauspezialistin - Schwerpunkt Neubau	6	2	2	2			
Hörgeräteakustiker/in	5			1		4	
Industriekaufmann/Industriekauffrau	2	2					
Informationstechnologie - Technik	4	1		2		1	
Installations- und Gebäudetechnik	61	3	11	26		19	2
Kälteanlagenetechnik	4			4			
Kanzleiassistent/Kanzleiassistentin - Schwerpunkt Rechtsanwaltskanzlei	1			1			
Karosseriebautechnik	19		5	10		3	1
Keramiker/in - Schwerpunkt Baukeramik	1	1					
Konditor/in (Zuckerbäcker/in)	20	1	9	8		2	
Konstrukteur/in - Installations- und Gebäudetechnik	1			1			
Konstrukteur/in - Maschinenbautechnik	8		2	4		2	
Konstrukteur/in - Metallbautechnik	1			1			
Konstrukteur/in - Werkzeugbautechnik	2			2			
Kosmetiker/in	27	1	3	19		4	
Kraftfahrzeugtechnik	74	1	8	48	5	12	
Kunststoffformgebung	9			4		5	
Kunststofftechnik	21	4	5	11		1	
Lackiertechnik	8			2		5	1
Land- und Baumaschinentechnik - Schwerpunkt Baumaschinen	9			7		2	
Land- und Baumaschinentechnik - Schwerpunkt Landmaschinen	11		4	7			
Maler/in und Beschichtungstechniker/in - Schwerpunkt Funktionsbeschichtungen	26	1	3	12		10	
Maurer/in	41	5	5	26		4	1
Mechatronik	9	3		5		1	
Metallbearbeitung	17			10		3	4
Metalltechnik	132	14	23	59	4	28	4
Oberflächentechnik - Mechanische Oberflächentechnik	2		2				
Orgelbau	5			5			
Personaldienstleistung	1		1				
Pflasterer/Pflasterin	1			1			
Platten- und Fliesenleger/in	18		3	11		4	
Polsterer/Polsterin	2		1	1			
Prozesstechnik	1			1			
Rauchfangkehrer/Rauchfangkehrerin	3		1	2			
Reifen- und Vulkanisationstechnik	1			1			

Sparte/Lehrberuf	Zur LAP anetr.	mit Ausz. best.	mit gut. best.	bestanden	nicht best. Theorie	nicht best. Praxis	nicht best. beides
Seilbahntechnik	1				1		
Spengler/Spenglerin	24	4	6	9		5	
Steinmetz/Steinmetzin	4	1	1	2			
Steinmetztechnik	3	2		1			
Stuckateur/in und Trockenausbauer/in	11	2	1	7		1	
Tapezierer/in und Dekorateur/in	3	1	2				
Textiltechnologie	2		1	1			
Tiefbau	10	9		1			
Tischlerei	28		6	21		1	
Tischlereitechnik - Schwerpunkt Planung	8	1	1	5		1	
Tischlereitechnik - Schwerpunkt Produktion	32	4	10	14		4	
Veranstaltungstechnik	1			1			
Verpackungstechnik	2		1	1			
Versicherungskaufmann/Versicherungskauffrau	4			2	1	1	
Verwaltungsassistent/Verwaltungsassistentin	1	1					
Zahntechnik	2		1	1			
Zimmerei	34		12	18		4	
Zimmereitechnik	6		1	4		1	
Summe Gewerbe und Handwerk	1163	95	191	632	16	209	20

Industrie

Bäckerei	2			2			
Betriebsdienstleister/Betriebsdienstleisterin	1			1			
Betriebslogistikkaufmann/Betriebslogistikkauffrau	16	3	4	9			
Brau- und Getränketechnik	1	1					
Bürokaufmann/Bürokauffrau	13	4	6	3			
Drucktechnik - Bogenflachdruck	2		1	1			
Drucktechnik - Rollenrotationsdruck	2		1	1			
Einzelhandel - Schwerpunkt Allgemeiner Einzelhandel	1			1			
Elektronik	8	1	5	2			
Elektrotechnik	59	12	11	32	1	2	1
Entsorgungs- und Recyclingfachmann/-frau - Abfall	1			1			
Glasbautechnik	2			2			
Holztechnik	1			1			
Industriekaufmann/Industriekauffrau	11	9	1	1			
Informationstechnologie - Informatik	6	1	3	2			
Informationstechnologie - Technik	17	1	1	5		10	
Installations- und Gebäudetechnik	3			3			
Kälteanlagenetechnik	1			1			
Konstrukteur/in - Maschinenbautechnik	11	2	3	3		3	
Konstrukteur/in - Stahlbautechnik	15		4	6	1	4	
Konstrukteur/in - Werkzeugbautechnik	7	1	2	1		3	
Kunststofftechnik	14	2	4	6		2	
Labortechnik	12	1	6	4	1		
Lackiertechnik	4			2		2	
Lebensmitteltechnik	3	2				1	
Maurer/in	1					1	
Mechatronik	12	3	4	4		1	
Medienfachmann/Medienfachfrau - SP Grafik, Print, Publishing, Audiovisuelle Medien	1			1			
Metallbearbeitung	13			9		4	
Metalltechnik	202	22	44	99	8	25	4
Milchtechnologie	2		1	1			
Oberflächentechnik - Mechanische Oberflächentechnik	10			6		4	
Papiertechnik	2		1	1			
Prozesstechnik	16	1	6	8		1	
Speditionskaufmann/Speditionskauffrau	1			1			
Technischer Zeichner/Technische Zeichnerin	2					2	
Textilchemie	10		4	4		2	
Textiltechnologie	6	4	2				
Tischlerei	2			2			
Transportbetontechnik	1	1					
Verpackungstechnik	9	2	5	2			
Versicherungskaufmann/Versicherungskauffrau	2		1	1			
Werkstofftechnik	4	2		2			

Sparte/Lehrberuf	Zur LAP angetr.	mit Ausz. best.	mit gut. best.	bestanden	nicht best. Theorie	nicht best. Praxis	nicht best. beides
Summe Industrie	509	75	120	231	11	67	5

Handel

Betriebsdienstleister/Betriebsdienstleisterin	1			1			
Betriebslogistikkaufmann/Betriebslogistikkauffrau	32	5	4	17		4	2
Bürokaufmann/Bürokauffrau	46	10	9	21		6	
Drogist/Drogistin	28	1	1	15		11	
E-Commerce-Kaufmann/E-Commerce-Kauffrau	3		2	1			
Einzelhandel - Schwerpunkt Allgemeiner Einzelhandel	166	4	2	158			2
Einzelhandel - Schwerpunkt Baustoffhandel	5		2	2	1		
Einzelhandel - Schwerpunkt Einrichtungsberatung	17	6	6	3		2	
Einzelhandel - Schwerpunkt Eisen- und Hartwaren	9	1	1	5		2	
Einzelhandel - Schwerpunkt Elektro-Elektronikberatung	7		1	4	1	1	
Einzelhandel - Schwerpunkt Gartencenter	4	2	1	1			
Einzelhandel - Schwerpunkt Kraftfahrzeuge und Ersatzteile	3		1	2			
Einzelhandel - Schwerpunkt Lebensmittelhandel	74	14	15	37	6	2	
Einzelhandel - Schwerpunkt Parfümerie	7	2		5			
Einzelhandel - Schwerpunkt Schuhe	11	5	2	3		1	
Einzelhandel - Schwerpunkt Sportartikel	16	3	5	7	1		
Einzelhandel - Schwerpunkt Telekommunikation	15	1	5	8	1		
Einzelhandel - Schwerpunkt Textilhandel	11	3	4	4			
Einzelhandel - Schwerpunkt Uhren- und Juwelenberatung	3	2		1			
Fahrradmechanik	1			1			
Fitnessbetreuung	3			3			
Großhandelskaufmann/Großhandelskauffrau	32	7	4	19		2	
Informationstechnologie - Technik	2		1	1			
Konstrukteur/in - Maschinenbautechnik	1					1	
Medienfachmann/Medienfachfrau - SP Online-Marketing	1	1					
Metalltechnik	1				1		
Sportgerätefachkraft	1	1					
Summe Handel	500	68	66	319	11	32	4

Bank und Versicherung

Bankkaufmann/Bankkauffrau	21	4	10	7			
Versicherungskaufmann/Versicherungskauffrau	4		1	3			
Summe Bank und Versicherung	25	4	11	10			

Transport und Verkehr

Berufskraftfahrer/Berufskraftfahrer/in - Güterbeförderung	2	1	1				
Betriebslogistikkaufmann/Betriebslogistikkauffrau	1			1			
Bürokaufmann/Bürokauffrau	5		2	3			
Einzelhandel - Schwerpunkt Allgemeiner Einzelhandel	2		1	1			
Einzelhandel - Schwerpunkt Lebensmittelhandel	1			1			
Elektrotechnik	13	1	2	6		4	
Land- und Baumaschinentechnik - Schwerpunkt Baumaschinen	2			2			
Mechatronik	8	3	1	2		1	1
Metallbearbeitung	4		1	2	1		
Metalltechnik	13		2	7	1	3	
Seilbahntechnik	5		2	3			
Speditionskaufmann/Speditionskauffrau	31		3	16		11	1
Speditionslogistik	9	1	2	6			
Versicherungskaufmann/Versicherungskauffrau	1			1			
Summe Transport und Verkehr	97	6	17	51	2	19	2

Tourismus und Freizeitwirtschaft

Betriebsdienstleister/Betriebsdienstleisterin	1	1					
Betriebslogistikkaufmann/Betriebslogistikkauffrau	1			1			
Bürokaufmann/Bürokauffrau	4			3		1	
Einzelhandel - Schwerpunkt Allgemeiner Einzelhandel	10			10			
Einzelhandel - Schwerpunkt Lebensmittelhandel	10	1	1	5	2	1	
Finanz- und Rechnungswesenassistentin	1			1			
Fitnessbetreuung	11		1	6	1	3	
Gastronomiefachmann/Gastronomiefachfrau	10	2	1	5		1	1

Sparte/Lehrberuf	Zur LAP angetr.	mit Ausz. best.	mit gut. best.	bestanden	nicht best. Theorie	nicht best. Praxis	nicht best. beides
Hotel- und Gastgewerbeassistent/in	49	1	8	34		6	
Hotelkaufmann/Hotelkauffrau	5	1	1	3			
Immobilienkaufmann/Immobilienkauffrau - Schwerpunkt Makler	1			1			
Koch/Köchin	68	6	10	33		18	1
Kosmetiker/in	1					1	
Metallbearbeitung	1		1				
Metalltechnik	1			1			
Reisebüroassistent/Reisebüroassistentin	1		1				
Restaurantfachmann/Restaurantfachfrau	53	3	4	25		21	
Systemgastronomiefachmann/-frau	4		1	2			1
Veranstaltungstechnik	1	1					
Versicherungskaufmann/Versicherungskauffrau	1					1	
Summe Tourismus und Freizeitwirtschaft	234	16	29	130	3	53	3

Information und Consulting

Bautechnischer Zeichner/Bautechnische Zeichnerin	1			1			
Betriebslogistikkaufmann/Betriebslogistikkauffrau	1			1			
Buch- und Medienwirtschaft Buch- und Musikalienhandel	4	3		1			
Buchbinder/Buchbinderin	2			2			
Bürokaufmann/Bürokauffrau	5	1	2	2			
Drucktechnik - Bogenflachdruck	3	1		2			
Druckvorstufentechniker/in	4	2	1	1			
Geoinformationstechnik	1	1					
Immobilienkaufmann/-frau	2			2			
Immobilienkaufmann/Immobilienkauffrau - Schwerpunkt Makler	5	1	2			2	
Immobilienkaufmann/Immobilienkauffrau - Schwerpunkt Verwalter	2		1	1			
Informationstechnologie - Informatik	10	1	1	3		5	
Informationstechnologie - Technik	17	1	2	6		8	
Medienfachmann/-frau - Marktkommunikation und Werbung	1	1					
Medienfachmann/Medienfachfrau - SP Online-Marketing	2	2					
Metallbearbeitung	1		1				
Vermessungstechniker/in	3		1			2	
Versicherungskaufmann/Versicherungskauffrau	2			1		1	
Verwaltungsassistent/Verwaltungsassistentin	1		1				
Summe Information und Consulting	67	14	12	23		18	

Nichtkammer-MG

Archiv-, Bibliotheks- und Informationsassistent/-Assistentin	1		1				
Bautechnischer Zeichner/Bautechnische Zeichnerin	4		1	2		1	
Betriebsdienstleister/Betriebsdienstleisterin	2		1	1			
Betriebslogistikkaufmann/Betriebslogistikkauffrau	1			1			
Bürokaufmann/Bürokauffrau	6	2		3		1	
E-Commerce-Kaufmann/E-Commerce-Kauffrau	1			1			
Einzelhandel - Schwerpunkt Textilhandel	1		1				
Elektrotechnik	4	4					
Finanz- und Rechnungswesenassistent	2			2			
Geoinformationstechnik	1		1				
Immobilienkaufmann/Immobilienkauffrau - Schwerpunkt Verwalter	1		1				
Informationstechnologie - Informatik	3			2		1	
Informationstechnologie - Technik	5			4		1	
Kanzleiassistent/Kanzleiassistentin - Schwerpunkt Rechtsanwaltskanzlei	4		1	1		2	
Konstrukteur/in - Maschinenbautechnik	1					1	
Kraftfahrzeugtechnik	2		1	1			
Mechatronik	1	1					
Metalltechnik	5	1	2	2			
Pharmazeutisch-kaufmännische Assistenz	29	4	4	14		7	
Rechtskanzleiassistent/in	2		1	1			
Steuerassistent	7		2	5			
Tierärztliche Ordinationsassistent	7	2	2	3			
Vermessungstechniker/in	3	1		2			
Verwaltungsassistent/Verwaltungsassistentin	31	9	10	12			
Zahnärztliche Fachassistent	8		1	4			3
Summe Nichtkammer-MG	132	24	30	61		14	3

Sparte/Lehrberuf	Zur LAP angetr.	mit Ausz. best.	mit gut. best.	bestanden	nicht best. Theorie	nicht best. Praxis	nicht best. beides
Ausbildungseinrichtungen gem. § 29 + 30 BAG							
Betriebslogistikkaufmann/Betriebslogistikkauffrau	3			3			
Bürokaufmann/Bürokauffrau	2					2	
Drucktechnik - Bogenflachdruck	2			2			
Einzelhandel - Schwerpunkt Allgemeiner Einzelhandel	5			5			
Einzelhandel - Schwerpunkt Lebensmittelhandel	3			3			
Elektrotechnik	1			1			
Koch/Köchin	2			1		1	
Maler/in und Beschichtungstechniker/in - Schwerpunkt Funktionsbeschichtungen	8		3	5			
Metallbearbeitung	23			13	3	6	1
Metalltechnik	1		1				
Restaurantfachmann/Restaurantfachfrau	1			1			
Tischlerei	5			3		2	
Summe Ausbildungseinrichtungen gem. § 29 + 30 BAG	56		4	37	3	11	1

Sparte unbekannt

Augenoptik	2						2
Bäckerei	1		1				
Bautechnische Assistenz	1			1			
Bautechnischer Zeichner/Bautechnische Zeichnerin	3	1		1		1	
Bekleidungsgestaltung	1						1
Berufskraftfahrer/Berufskraftfahrerin - Güterbeförderung	1	1					
Berufskraftfahrer/Berufskraftfahrerin - Personenbeförderung	4		2	2			
Beschriftungsdesign und Werbetechnik	1			1			
Betriebsdienstleister/Betriebsdienstleisterin	8	3	1	3		1	
Betriebslogistikkaufmann/Betriebslogistikkauffrau	12	3	2	5		1	1
Bodenleger/in	1						1
Bürokaufmann/Bürokauffrau	39	4	15	13	1	5	1
Drogist/Drogistin	1			1			
E-Commerce-Kaufmann/E-Commerce-Kauffrau	1			1			
Einzelhandel - Schwerpunkt Allgemeiner Einzelhandel	15	1		13		1	
Einzelhandel - Schwerpunkt Baustoffhandel	1	1					
Einzelhandel - Schwerpunkt Einrichtungsberatung	5	1	1	3			
Einzelhandel - Schwerpunkt Eisen- und Hartwaren	1	1					
Einzelhandel - Schwerpunkt Elektro-Elektronikberatung	1	1					
Einzelhandel - Schwerpunkt Gartencenter	1		1				
Einzelhandel - Schwerpunkt Kraftfahrzeuge und Ersatzteile	1			1			
Einzelhandel - Schwerpunkt Lebensmittelhandel	12	2	1	6		3	
Einzelhandel - Schwerpunkt Sportartikel	1		1				
Einzelhandel - Schwerpunkt Telekommunikation	4	1	1	2			
Einzelhandel - Schwerpunkt Textilhandel	9		2	5	1	1	
Elektronik	1			1			
Elektrotechnik	3			2	1		
Finanz- und Rechnungswesenassistenz	1			1			
Fitnessbetreuung	4			3		1	
Friseur (Stylist)/Friseurin (Stylisten)	8	1		3	1	2	1
Friseur/in und Perückenmacher/in (Stylist/in)	1				1		
Fußpfleger/in	2			2			
Garten- und Grünflächengestaltung - Schwerpunkt Landschaftsgärtnerei	2			2			
Hörgeräteakustiker/in	4			3		1	
Hotel- und Gastgewerbeassistent/in	1					1	
Immobilienkaufmann/-frau	1					1	
Immobilienkaufmann/Immobilienkauffrau - Schwerpunkt Makler	2			1		1	
Informationstechnologie - Technik	1			1			
Installations- und Gebäudetechnik	2			1			1
Koch/Köchin	13		3	7	2		1
Konditor/in (Zuckerbäcker/in)	2		1	1			
Kraftfahrzeugtechnik	4		1	2			1
Kunststoffformgebung	1			1			
Lackiertechnik	3			1		2	
Maler/in und Beschichtungstechniker/in - Schwerpunkt Funktionsbeschichtungen	3			1	1		1
Maurer/in	7			2	5		
Mechatronik	1						1
Metallbearbeitung	8			4	2	1	1

Sparte/Lehrberuf	Zur LAP angetr.	mit Ausz. best.	mit gut. best.	bestanden	nicht best. Theorie	nicht best. Praxis	nicht best. beides
Metalltechnik	5			3	1	1	
Milchtechnologie	2		2				
Pharmazeutisch-kaufmännische Assistenz	1		1				
Rauchfangkehrer/Rauchfangkehrerin	1		1				
Reinigungstechnik	11	2		1	6		2
Restaurantfachmann/Restaurantfachfrau	4		1	2		1	
Speditionskaufmann/Speditionskauffrau	1			1			
Steinmetz/Steinmetzin	1			1			
Steuerassistenz	1			1			
Stuckateur/in und Trockenausbauer/in	1			1			
Tapezierer/in und Dekorateur/in	1			1			
Tischlerei	3			1		2	
Tischlereitechnik - Schwerpunkt Planung	1		1				
Tischlereitechnik - Schwerpunkt Produktion	1	1					
Veranstaltungstechnik	1			1			
Versicherungskaufmann/Versicherungskauffrau	10	4	5	1			
Zahnärztliche Fachassistenz	10			8	1	1	
Zimmerei	1		1				
Summe Sparte unbekannt	258	28	45	119	23	28	15
Gesamt	3041	330	525	1613	69	451	53

Lehrabschlussprüfungen 2022 - Ausnahmsweise Zulassung

Lehrberuf	Prüfungsart	Zur LAP anget	mit Ausz. best. mit	mit gut. best	bestanden	nicht best. Theo	nicht best. Prax	nicht best. beid
Augenoptik	§ 23 (5) a							
Bäckerei	§ 23 (5) a	1		1				
Bautechnischer Zeichner/Bautechnische Zeichnerin	§ 23 (5) a	1	1					
Bekleidungsgestaltung	§ 23 (5) a	1						1
Berufskraftfahrer/Berufskraftfahrerin - Güterbeförderung	§ 23 (5) a	1	1					
Berufskraftfahrer/Berufskraftfahrerin - Personenbeförderung	§ 23 (5) a	4		2	2			
Beschriftungsdesign und Werbetechnik	§ 23 (5) a	1			1			
Betriebsdienstleister/Betriebsdienstleisterin	§ 23 (5) a	1			1			
Betriebslogistikkaufmann/Betriebslogistikkaufrfrau	§ 23 (5) a	19	3	2	11		2	1
Bodenleger/in	§ 23 (5) a	1						1
Bürokaufmann/Bürokauffrau	§ 23 (5) a	29	2	12	13	1	1	
E-Commerce-Kaufmann/E-Commerce-Kauffrau	§ 23 (5) a	1			1			
Einzelhandel - Schwerpunkt Allgemeiner Einzelhandel	§ 23 (5) a	8	1	1	5		1	
Einzelhandel - Schwerpunkt Baustoffhandel	§ 23 (5) a	1	1					
Einzelhandel - Schwerpunkt Einrichtungsberatung	§ 23 (5) a	8	2	2	3		1	
Einzelhandel - Schwerpunkt Eisen- und Hartwaren	§ 23 (5) a	2	1		1			
Einzelhandel - Schwerpunkt Elektro-Elektronikberatung	§ 23 (5) a	1	1					
Einzelhandel - Schwerpunkt Gartencenter	§ 23 (5) a	1		1				
Einzelhandel - Schwerpunkt Kraftfahrzeuge und Ersatzteile	§ 23 (5) a	1			1			
Einzelhandel - Schwerpunkt Lebensmittelhandel	§ 23 (5) a	25	2	4	11	5	3	
Einzelhandel - Schwerpunkt Sportartikel	§ 23 (5) a	2		1	1			
Einzelhandel - Schwerpunkt Telekommunikation	§ 23 (5) a	6	1	2	3			
Einzelhandel - Schwerpunkt Textilhandel	§ 23 (5) a	11		3	6	1	1	
Elektrotechnik	§ 23 (5) a	6		1	3	2		
Finanz- und Rechnungswesenassistent	§ 23 (5) a	2			2			
Fitnessbetreuung	§ 23 (5) a	3			3			
Friseur (Stylist)/Friseurin (Stylistin)	§ 23 (5) a	8	1		3	1	3	
Fußpfleger/in	§ 23 (5) a	3			3			
Garten- und Grünflächengestaltung - Schwerpunkt Landschaftsgärtnerei	§ 23 (5) a	2			2			
Großhandelskaufmann/Großhandelskauffrau	§ 23 (5) a	1			1			
Hochbauspezialist/Hochbauspezialistin - Schwerpunkt Neubau	§ 23 (5) a	1			1			
Hörgeräteakustiker/in	§ 23 (5) a	3			3			
Hotel- und Gastgewerbeassistent/in	§ 23 (5) a	1					1	
Immobilienkaufmann/-frau	§ 23 (5) a	2			1		1	
Immobilienkaufmann/Immobilienkauffrau - Schwerpunkt Makler	§ 23 (5) a	4			1		3	
Informationstechnologie - Technik	§ 23 (5) a	3					3	
Installations- und Gebäudetechnik	§ 23 (5) a	2			1			1
Kanzleiassistent/Kanzleiassistentin - Schwerpunkt Rechtsanwaltskanzlei	§ 23 (5) a	1			1			
Koch/Köchin	§ 23 (5) a	11	1	3	3	2		2
Konditor/in (Zuckerbäcker/in)	§ 23 (5) a	2		1	1			
Kosmetiker/in	§ 23 (5) a	1			1			
Kraftfahrzeugtechnik	§ 23 (5) a	7		1	5			1
Kunststoffformgebung	§ 23 (5) a	1			1			
Labortechnik	§ 23 (5) a	1				1		
Lackiertechnik	§ 23 (5) a	2			1		1	
Maler/in und Beschichtungstechniker/in	§ 23 (5) a	7		2	3	1		1
Maurer/in	§ 23 (5) a	7		1	2	4		
Mechatronik	§ 23 (5) b	1						1
Metallbearbeitung	§ 23 (5) a	17		2	6	2	3	4
Metalltechnik	§ 23 (5) a	7			4	2	1	
Pharmazeutisch-kaufmännische Assistenz	§ 23 (5) a	1		1				
Rauchfangkehrer/Rauchfangkehrerin	§ 23 (5) a	1		1				
Reinigungstechnik	§ 23 (5) a	11	2		1	6		2
Restaurantfachmann/Restaurantfachfrau	§ 23 (5) a	6		2	2		2	
Seilbahntechnik	§ 23 (5) a	1				1		
Speditionskaufmann/Speditionskauffrau	§ 23 (5) a	1			1			
Steuerassistent	§ 23 (5) a	1			1			
Systemgastronomiefachmann/-frau	§ 23 (5) a	1						1
Tapezierer/in und Dekorateur/in	§ 23 (5) a	1			1			
Tischlerei	§ 23 (5) a	6		1	3		2	
Tischlereitechnik - Schwerpunkt Planung	§ 23 (5) a	1		1				
Versicherungskaufmann/Versicherungskauffrau	§ 23 (5) a	12	3	4	3	1	1	
Verwaltungsassistent/Verwaltungsassistentin	§ 23 (5) a	2	1	1				
Zahnärztliche Fachassistent	§ 23 (5) a	10			8	1	1	
Gesamt		290	24	53	132	31	32	18

