



Lehrlingsstatistik 2023

Vorarlberg

Inhaltsverzeichnis

Die wichtigsten Kennzahlen	3
Übersicht nach Art der Ausbildung	4
Entwicklung der Gesamt-Lehrlingszahl	5
Entwicklung der Lehrlingszahl im 1. Lehrjahr	6
Anteil der Lehreintritte an der Zahl der 15-Jährigen	7
Schulbildung der Lehrbeginner	9
Lehrlinge nach Sparten gesamt	11
Lehrlinge nach Sparten im 1. Lehrjahr	13
Lehrlinge nach Staatsbürgerschaft	15
Lehrlinge mit nicht-österr. Staatsbürgerschaft	16
Top Ten Lehrberufe	17
Mädchen in technischen Berufen	18
Lehrbetriebe	19
Lehrlinge in den Bundesländern	21
Prüfungsstatistik	24
Gesamtübersicht nach Sparten, Lehrjahr und Geschlecht	25
Lehrlingsstand in den Sparten seit 1970	26
Lehreintritte in den Sparten seit 1970	27
Lehrlinge nach Fachgruppen und Lehrberufen, gegliedert nach Lehrjahr und Geschlecht	28
Lehrabschlussprüfungen	53
Lehrabschlussprüfungen (ausnahmsweise Zulassung)	59

Die wichtigsten Kennzahlen der Lehrlingsstatistik 2023

71 Personen absolvieren ihre Ausbildung gemäß § 8b (2) Berufsausbildungsgesetz in der sogenannten Teilqualifikation.

Ende 2023 waren 6664 Lehrlinge in einem aufrechten Lehrverhältnis. Das ist eine Differenz von -8 (-0,12%) zum Vorjahr. 30,68% der Lehrlinge sind weiblich, 69,32% männlich.

Im Jahr 2023 wurden 3282 neue Lehrverträge abgeschlossen (-0,27%).

Im ersten Lehrjahr gibt es 2034 Lehrlinge (-1,88%).

Von den männlichen 15-Jährigen sind 63,66% in die duale Ausbildung eingetreten - bei den weiblichen 15-Jährigen 32,67%. Insgesamt haben sich in Vorarlberg 48,73% der Jugendlichen für eine Lehre entschieden.

35,79% der Lehrlinge kommen aus der Polytechnischen Schule, 28,96% aus der neuen Mittelschule, der Haupt- oder sonstigen Schulen und 30,14% aus BMS, BHS und AHS.

44,63% der Lehrlinge werden in der Sparte "Gewerbe und Handwerk" ausgebildet.

Der Anteil der Lehrlinge ohne österreichischer Staatsbürgerschaft ist mit 15,27% etwas niedriger als im Vorjahr.

Bei den weiblichen Lehrlingen werden 57,35% in den zehn beliebtesten Lehrberufen ausgebildet.

Bei den männlichen Lehrlingen finden sich 63,23% in den zehn beliebtesten Lehrberufen.

1696 Betriebe bilden Lehrlinge aus. Davon sind 131 Unternehmen aus einem Bereich außerhalb der Wirtschaftskammer.

Lehrlingsstand am 31.12.2023 nach Art der Ausbildung*

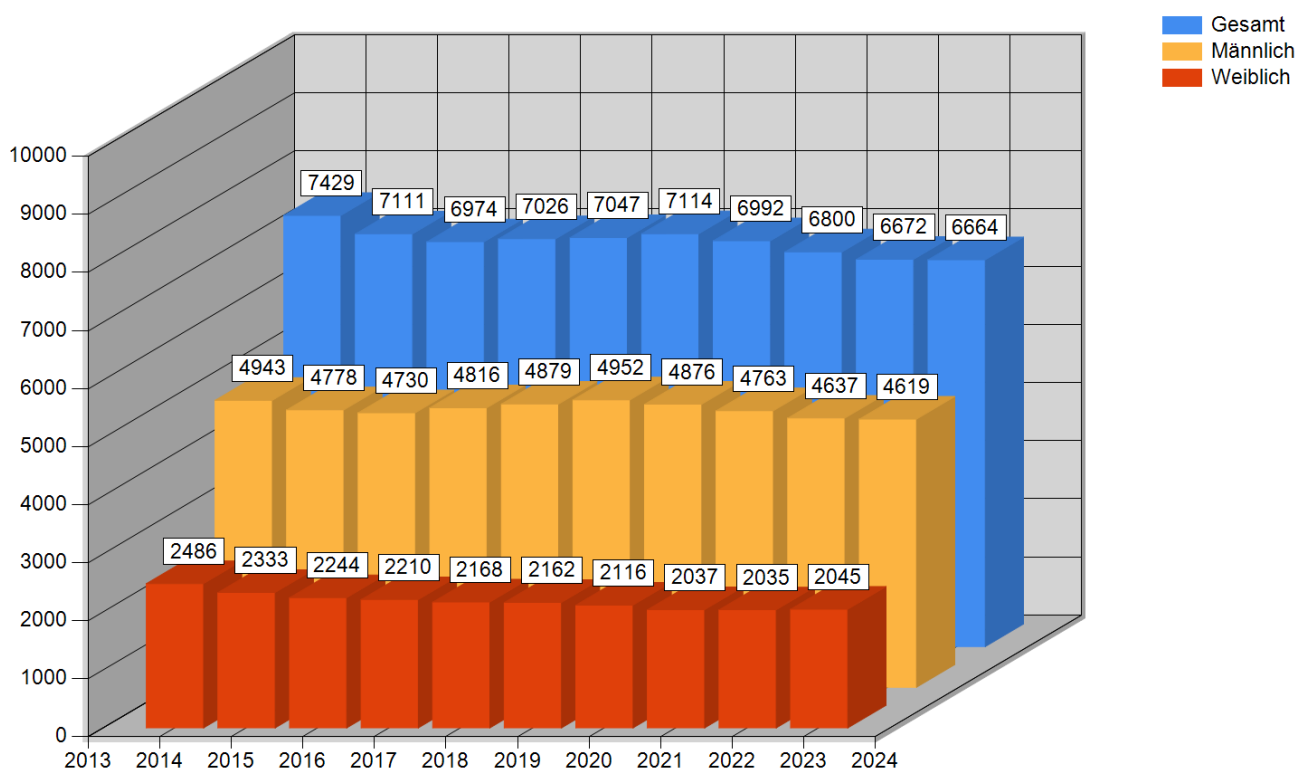
Art der Ausbildung	1. Lehrjahr			2. Lehrjahr			3. Lehrjahr			4. Lehrjahr			Gesamt		
	m	w	ges.	m	w	ges.	m	w	ges.	m	w	ges.	m	w	ges.
§ 1 BAG	1323	632	1955	1212	641	1853	1111	537	1648	739	117	856	4385	1927	6312
§ 8b (1) BAG (verl. Lehrzeit)	52	23	75	107	69	176	43	13	56	10	1	11	212	106	318
§ 8b (2) BAG (Teilqualifikation)*	24	12	36	17	4	21	9	5	14	0	0	0	50	21	71
§ 30b (1-4) BAG (ÜBA)	2	2	4	4	3	7	13	7	20	3	0	3	22	12	34
Summen	1401	669	2070	1340	717	2057	1176	562	1738	752	118	870	4669	2066	6735

zum Vergleich: Summen Vorjahr	1396	714	2110	1305	671	1976	1215	538	1753	779	136	915	4695	2059	6754
--------------------------------------	-------------	------------	-------------	-------------	------------	-------------	-------------	------------	-------------	------------	------------	------------	-------------	-------------	-------------

Veränderung zum Vorjahr															
absolut	5	-45	-40	35	46	81	-39	24	-15	-27	-18	-45	-26	7	-19
in %	0,36	-6,3	-1,9	2,68	6,86	4,1	-3,21	4,46	-0,86	-3,47	-13,24	-4,92	-0,55	0,34	-0,28

* Da die Ausbildungsverträge in der Teilqualifikation statistisch erstmals 2010 erfasst wurden, sind diese in den folgenden Tabellen zwecks besserer Vergleichbarkeit zu den Vorjahren nicht mehr enthalten. Eine Ausnahme stellen die Grafiken der Bundesländerzahlen dar, weil die Teilqualifikanten und Teilqualifikantinnen auch in den Gesamtzahlen der anderen Bundesländer enthalten sind.

Zahl der Lehrlinge 2014 - 2023



Jahr	Männlich	Weiblich	Gesamt
2014	4943	2486	7429
2015	4778	2333	7111
2016	4730	2244	6974
2017	4816	2210	7026
2018	4879	2168	7047
2019	4952	2162	7114
2020	4876	2116	6992
2021	4763	2037	6800
2022	4637	2035	6672
2023	4619	2045	6664

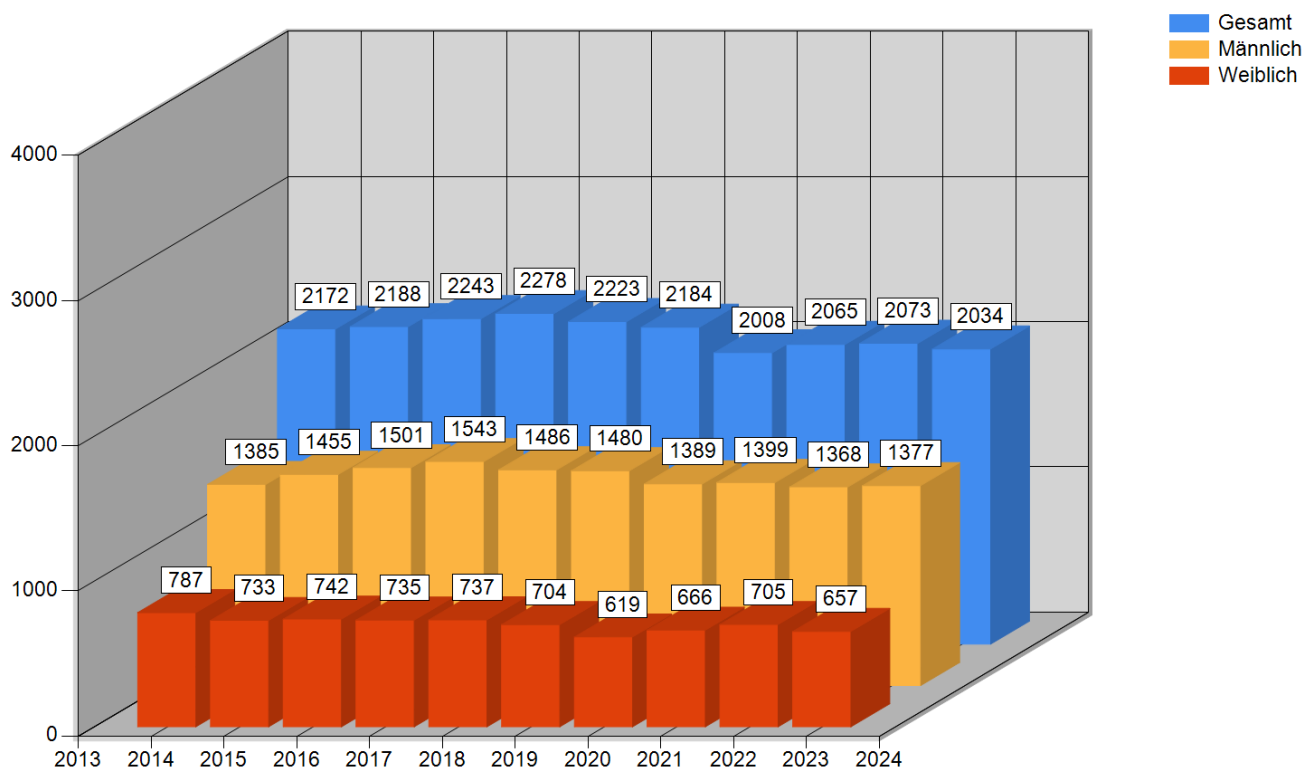
Veränderung 2022/2023 absolut	-18	10	-8
Veränderung 2022/2023 in %	-0,39	0,49	-0,12

Mit 31. Dezember 2023 stehen insgesamt 6664 Personen in einem aufrechten Lehrverhältnis. Das ist eine Differenz von -8 Lehrlingen gegenüber dem Vorjahr.

Im Vergleich zu der Anzahl der Lehrlinge vor 10 Jahren (7429) bedeutet dies eine Differenz von -765 Personen bzw. -10,3%.

Die Anzahl der weiblichen Lehrlinge hat sich im Vergleich zum Vorjahr um 10 erhöht.

Lehrlinge im 1. Lehrjahr (2014 - 2023)



Jahr	Männlich	Weiblich	Gesamt
2014	1385	787	2172
2015	1455	733	2188
2016	1501	742	2243
2017	1543	735	2278
2018	1486	737	2223
2019	1480	704	2184
2020	1389	619	2008
2021	1399	666	2065
2022	1368	705	2073
2023	1377	657	2034

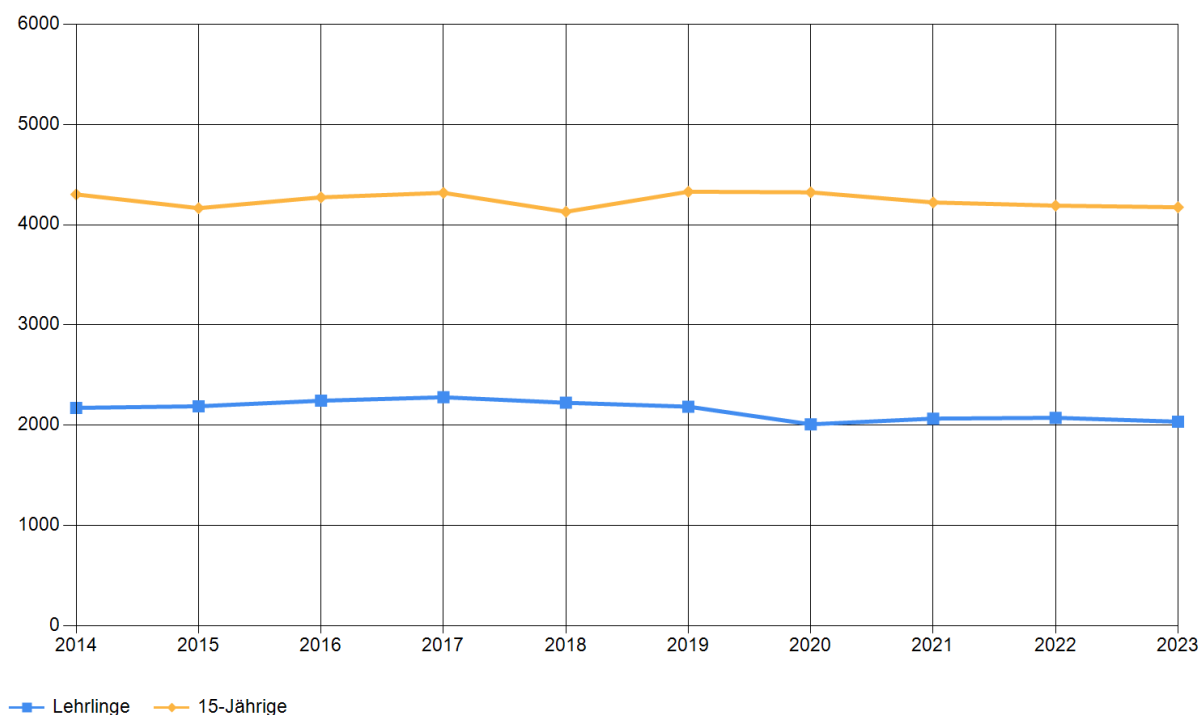
Veränderung 2022/2023 absolut	9	-48	-39
Veränderung 2022/2023 in %	0,66	-6,81	-1,88

Im abgelaufenen Jahr wurden insgesamt (also in allen Lehrjahren zusammen) 3282 Lehrverträge abgeschlossen; gegenüber dem Vorjahr bedeutet dies eine Differenz von -9 Lehrverträgen.

Im ersten Lehrjahr wurden im vergangenen Jahr 2034 neue Lehrverträge abgeschlossen, was einer Verringerung von -39 entspricht.

Im Vergleich zum Wert des Jahres 2014 liegt die Anzahl der Lehrlinge im ersten Lehrjahr bei einer Differenz von -138 Personen bzw. -6,35%.

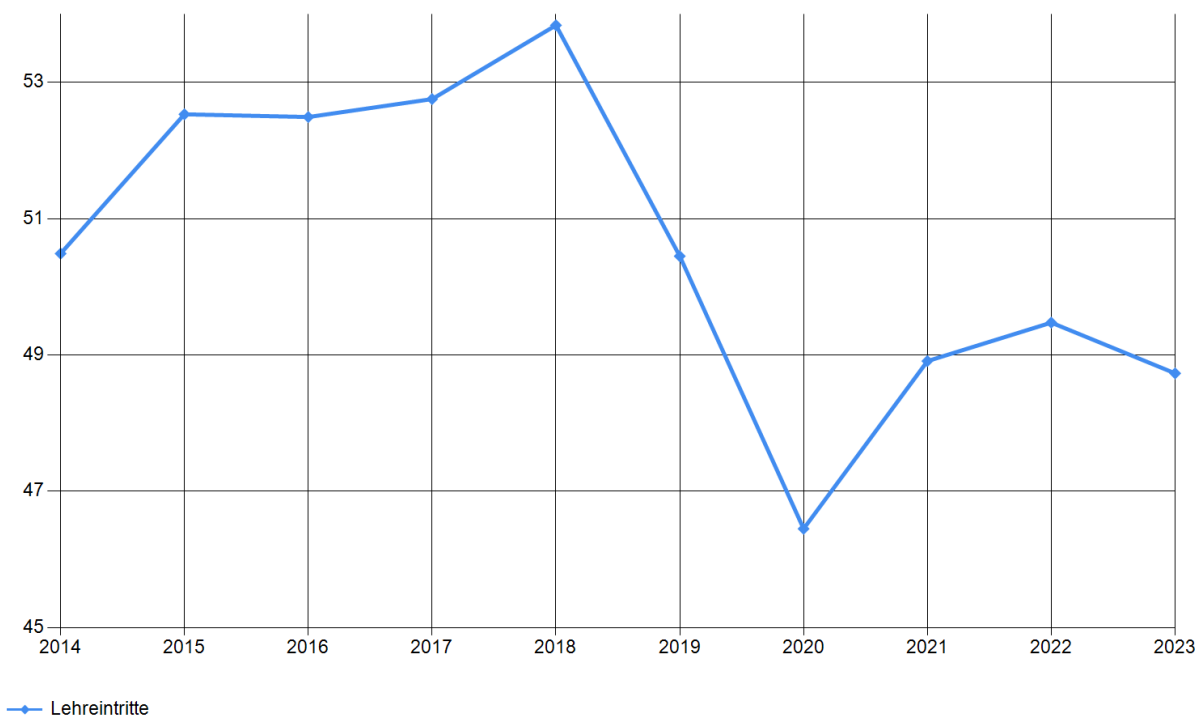
Vergleich 15-Jährige im Jahr 2023 und Lehreintritte



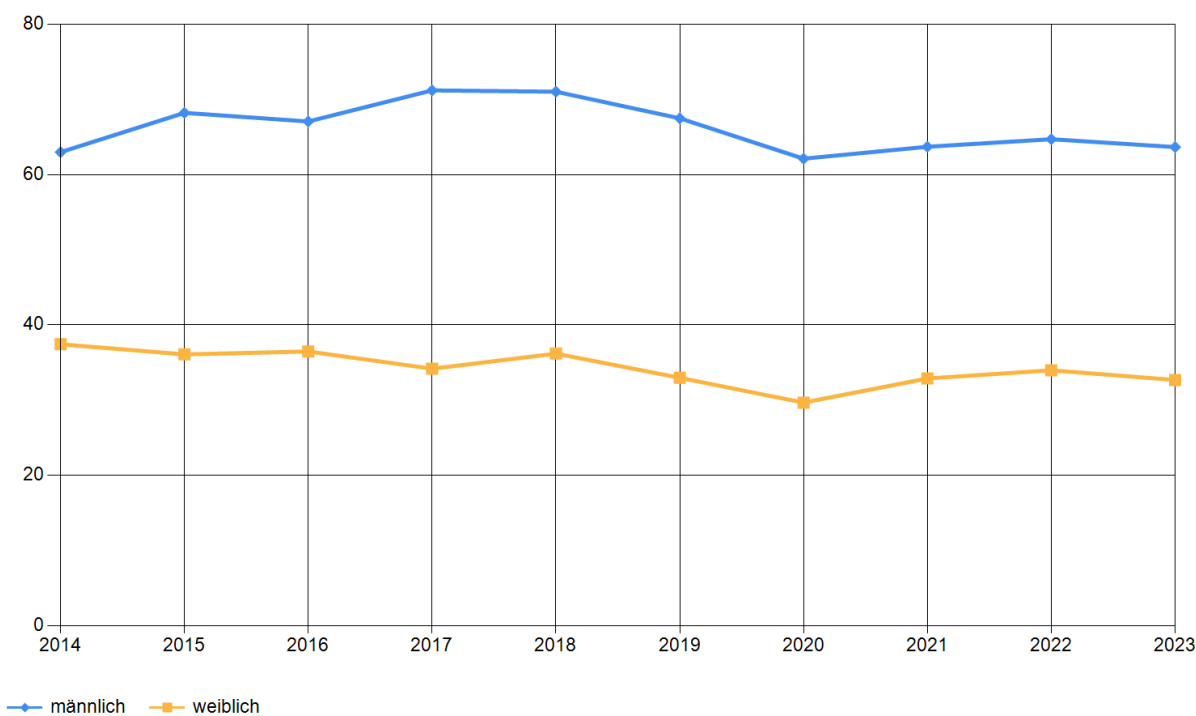
Jahr	15-Jährige *)			Lehreintritte					
	m	w	Ges.	m	in %	w	in %	Ges.	in %
2014	2199	2103	4302	1385	62,98	787	37,42	2172	50,49
2015	2133	2032	4165	1455	68,21	733	36,07	2188	52,53
2016	2238	2035	4273	1501	67,07	742	36,46	2243	52,49
2017	2167	2151	4318	1543	71,20	735	34,17	2278	52,76
2018	2092	2037	4129	1486	71,03	737	36,18	2223	53,84
2019	2193	2136	4329	1480	67,49	704	32,96	2184	50,45
2020	2236	2087	4323	1389	62,12	619	29,66	2008	46,45
2021	2196	2026	4222	1399	63,71	666	32,87	2065	48,91
2022	2114	2076	4190	1368	64,71	705	33,96	2073	49,47
2023	2163	2011	4174	1377	63,66	657	32,67	2034	48,73

*) Quelle Statistik Austria

Anteil der Lehreintritte (2014 - 2023) an der Zahl der 15-Jährigen in %

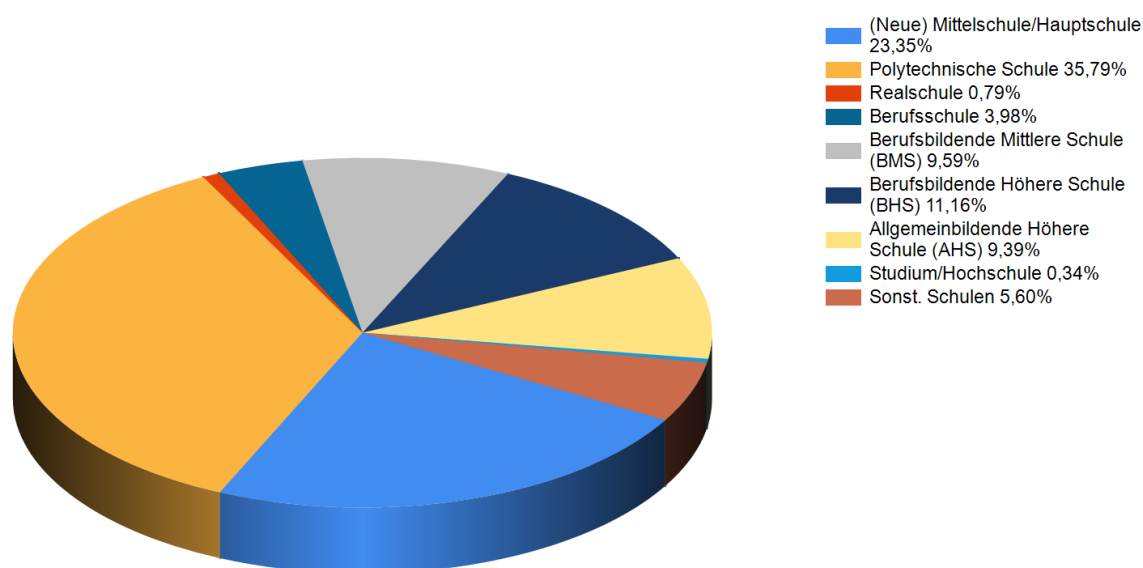


Anteil der Lehreintritte (2014 - 2023) an der Zahl der 15-Jährigen in %



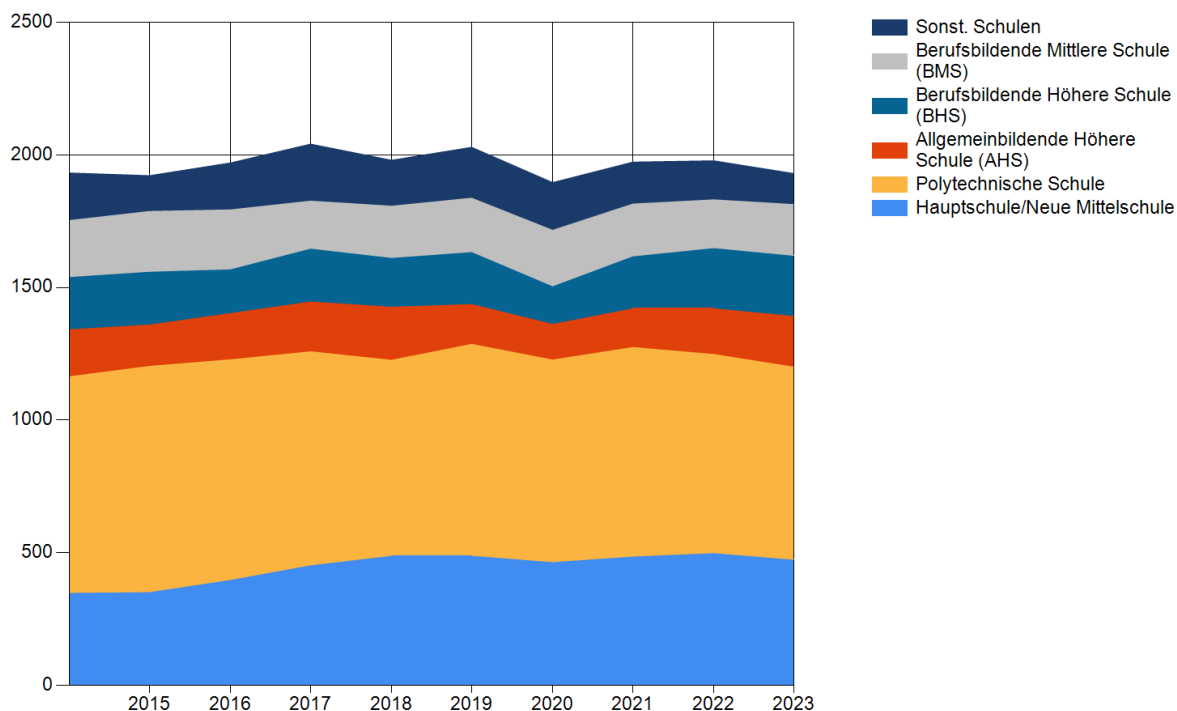
Der Anteil der Lehreintritte an der Zahl der 15-Jährigen liegt im Jahr 2023 bei 48,73%.
 Im Vergleich zum Vorjahr (49,47%) bedeutet dies eine Differenz von -0,74%.

Schulbildung der Lehrlinge im 1. Lehrjahr (letzte besuchte Schule)



Schule	männlich		weiblich		gesamt			
	2022	2023	2022	2023	2022	%	2023	%
(Neue) Mittelschule/Hauptschule	353	337	147	138	500	24,12%	475	23,35%
Polytechnische Schule	528	526	223	202	751	36,23%	728	35,79%
Allgemeinbildende Höhere Schule (AHS)	96	105	76	86	172	8,30%	191	9,39%
Berufsbildende Höhere Schule (BHS)	138	139	89	88	227	10,95%	227	11,16%
Berufsbildende Mittlere Schule (BMS)	98	125	86	70	184	8,88%	195	9,59%
Berufsschule	42	64	20	17	62	2,99%	81	3,98%
Studium/Hochschule	4	6	3	1	7	0,34%	7	0,34%
Realschule	18	11	8	5	26	1,25%	16	0,79%
Sonst. Schulen	91	64	53	50	144	6,95%	114	5,60%
	1368	1377	705	657	2073	100,00%	2034	100,00%

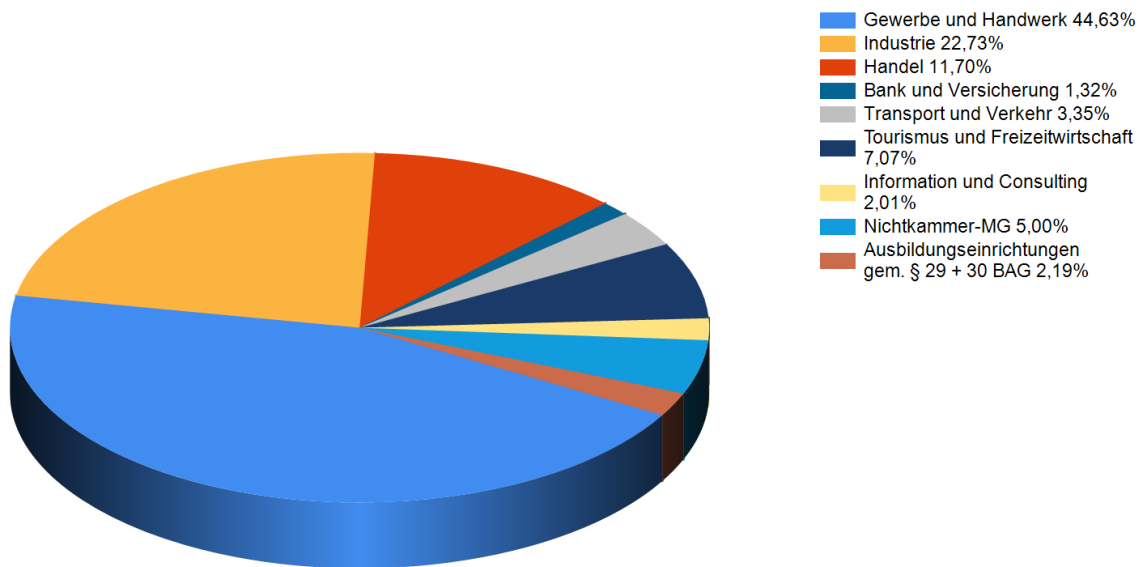
Veränderungen der Vorbildung beim Eintritt in die Lehre



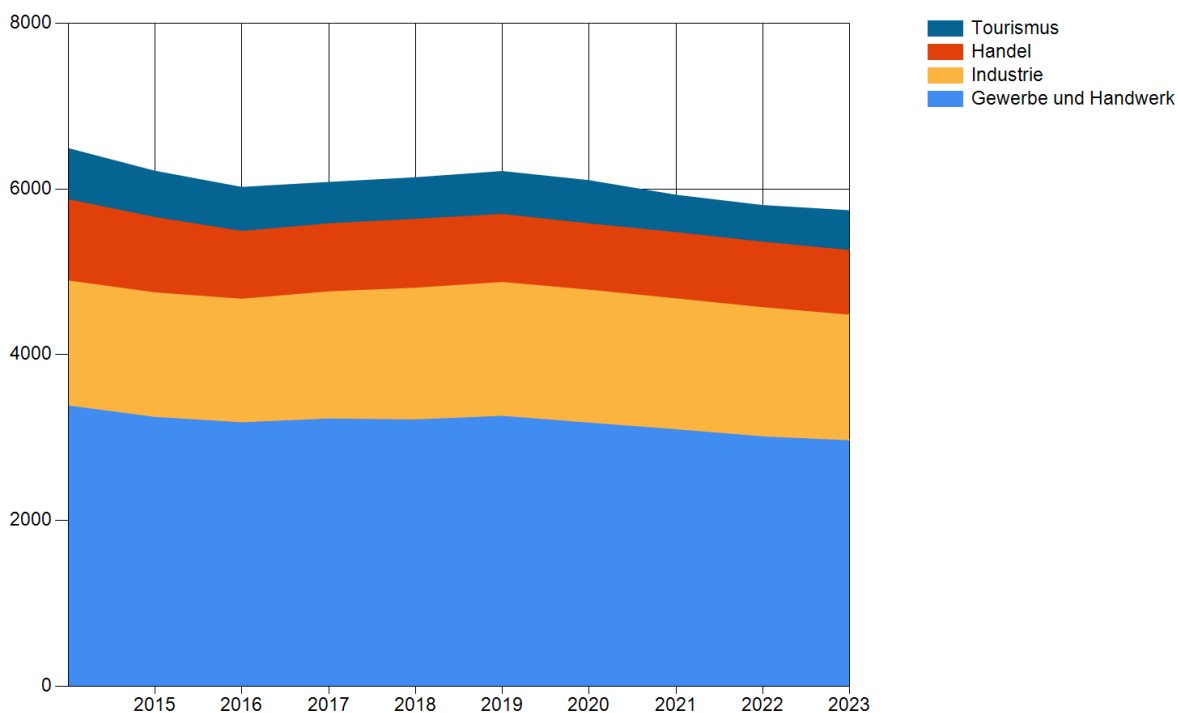
Schule	2014	2015	2016	2017	2018	2019	2020	2021	2022	2023
(Neue) Mittelschule/Hauptschule	350	353	399	454	490	490	466	487	500	475
Polytechnische Schule	817	853	832	807	739	799	764	790	751	728
Allgemeinbildende Höhere Schule (AHS)	177	156	174	188	200	150	134	146	172	191
Berufsbildende Höhere Schule (BHS)	197	199	165	199	184	196	142	196	227	227
Berufsbildende Mittlere Schule (BMS)	215	229	226	181	197	205	213	199	184	195
Berufsschule	233	244	247	206	216	131	88	66	62	81
Studium/Hochschule	1	1	7	8	11	9	12	8	7	7
Realschule	6	21	19	23	16	15	12	18	26	16
Sonst. Schulen	176	132	174	212	170	189	177	155	144	114
Gesamt	2172	2188	2243	2278	2223	2184	2008	2065	2073	2034

Im Jahr 2023 hat die zahlenmäßig größte Gruppe der Lehrlinge (35,79%) die Polytechnische Schule absolviert.

Lehrlinge nach Sparten (Stand 31.12.2023)

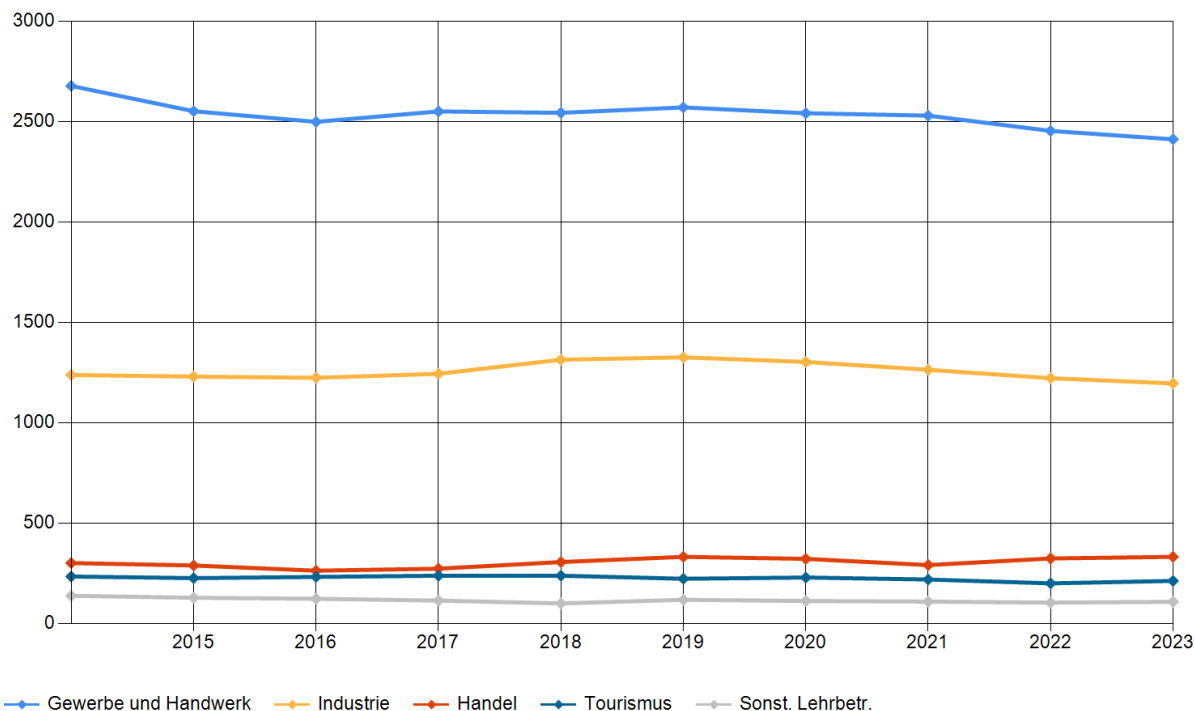


Lehrling nach Sparten (2014 - 2023)

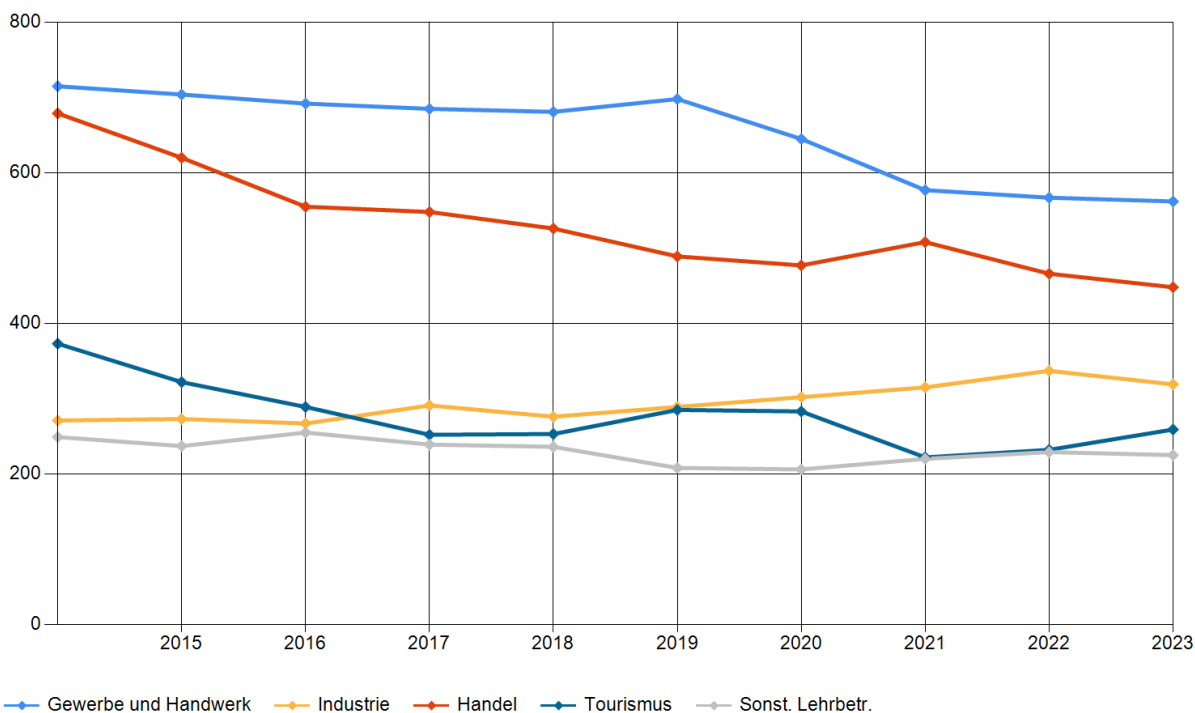


Mit 2974 Lehrlingen ist die Sparte Gewerbe und Handwerk der größte Lehrlingsausbilder (44,63%).

Männliche Lehrlinge nach Sparten (2014 - 2023)



Weibliche Lehrlinge nach Sparten (2014 - 2023)

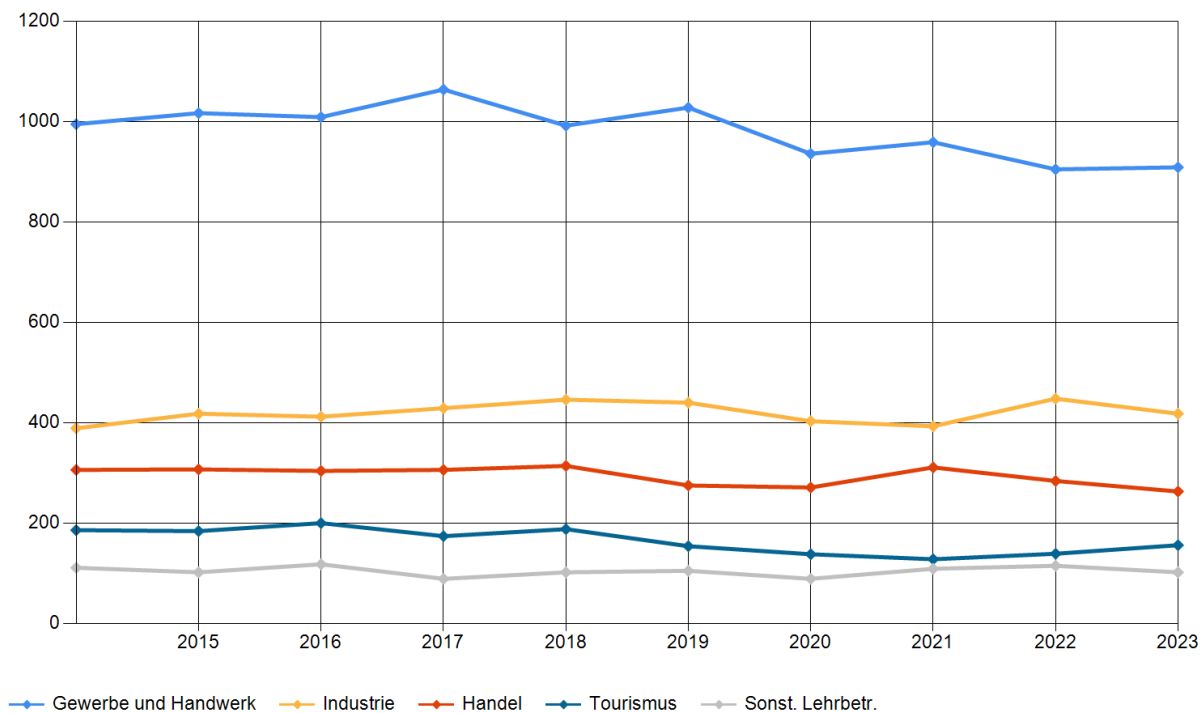


— Gewerbe und Handwerk — Industrie — Handel — Tourismus — Sonst. Lehrbetr.

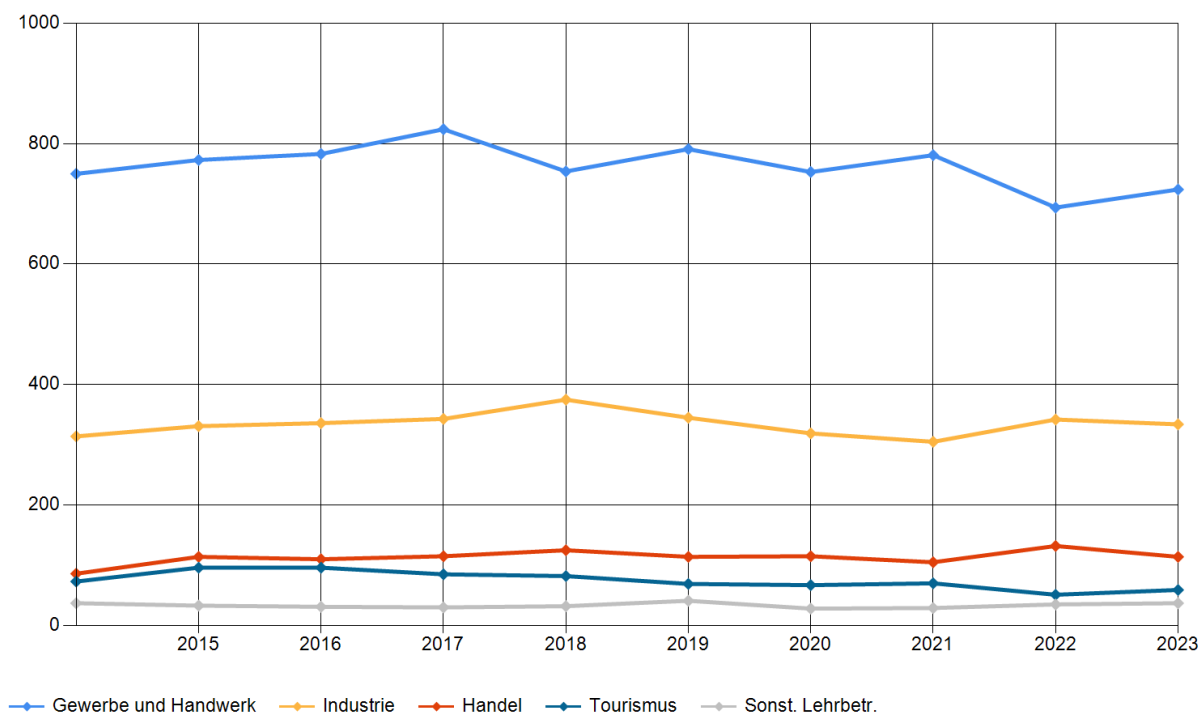
Jahr	Gewerbe u. Handwerk			Industrie			Handel			GKV			Verkehr			Tourismus			Information u. Consulting			Sonstige Lehrbetriebe			§ 30 BAG		
	m	w	ges.	m	w	ges.	m	w	ges.	m	w	ges.	m	w	ges.	m	w	ges.	m	w	ges.	m	w	ges.	m	w	ges.
2014	2678	715	3393	1238	271	1509	301	679	980	34	64	98	122	40	162	234	373	607	93	82	175	138	249	387	105	13	118
2015	2552	704	3256	1230	273	1503	289	620	909	29	51	80	125	39	164	226	322	548	91	74	165	128	237	365	108	13	121
2016	2499	692	3191	1224	267	1491	263	555	818	33	52	85	138	47	185	232	289	521	103	67	170	123	255	378	115	20	135
2017	2551	685	3236	1244	291	1535	273	548	821	33	52	85	138	56	194	238	252	490	103	53	156	114	239	353	122	34	156
2018	2544	681	3225	1314	276	1590	306	526	832	32	55	87	140	52	192	238	253	491	101	64	165	100	236	336	104	25	129
2019	2571	698	3269	1326	289	1615	332	489	821	33	57	90	146	55	201	223	285	508	98	57	155	118	208	326	105	24	129
2020	2542	645	3187	1303	302	1605	322	477	799	31	48	79	147	64	211	229	283	512	88	64	152	112	206	318	102	27	129
2021	2530	577	3107	1264	315	1579	291	508	799	26	47	73	156	63	219	219	222	441	84	56	140	109	220	329	84	29	113
2022	2454	567	3021	1222	337	1559	324	466	790	31	52	83	139	70	209	200	232	432	80	58	138	104	229	333	83	24	107
2023	2412	562	2974	1196	319	1515	332	448	780	30	58	88	147	76	223	212	259	471	73	61	134	108	225	333	109	37	146

Differenz 2022/2023																											
abs.	-42	-5	-47	-26	-18	-44	8	-18	-10	-1	6	5	8	6	14	12	27	39	-7	3	-4	4	-4	0	26	13	39
%	-1,71	-0,88	-1,56	-2,13	-5,34	-2,82	2,47	-3,86	-1,27	-3,23	11,54	6,02	5,76	8,57	6,70	6,00	11,64	9,03	-8,75	5,17	-2,90	3,85	-1,75	0,00	31,33	54,17	36,45

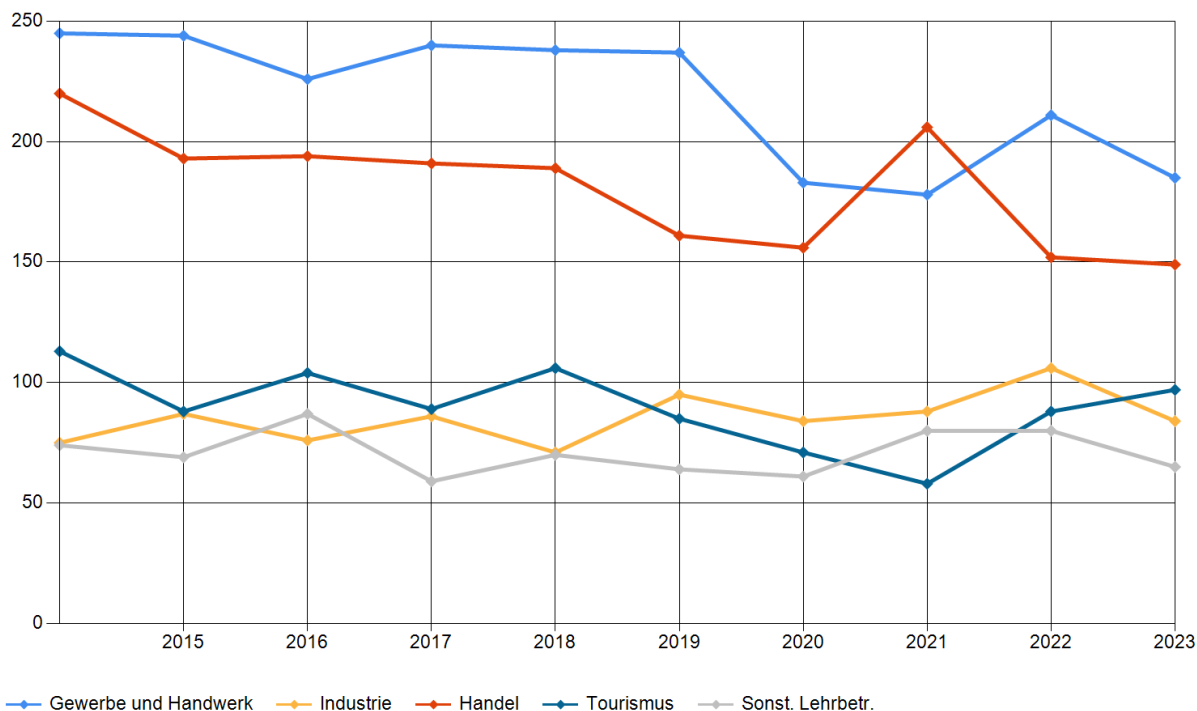
Gesamt Lehrlinge im 1. Lehrjahr nach Sparten (2014 - 2023)



Männliche Lehrlinge im 1. Lehrjahr nach Sparten (2014 - 2023)



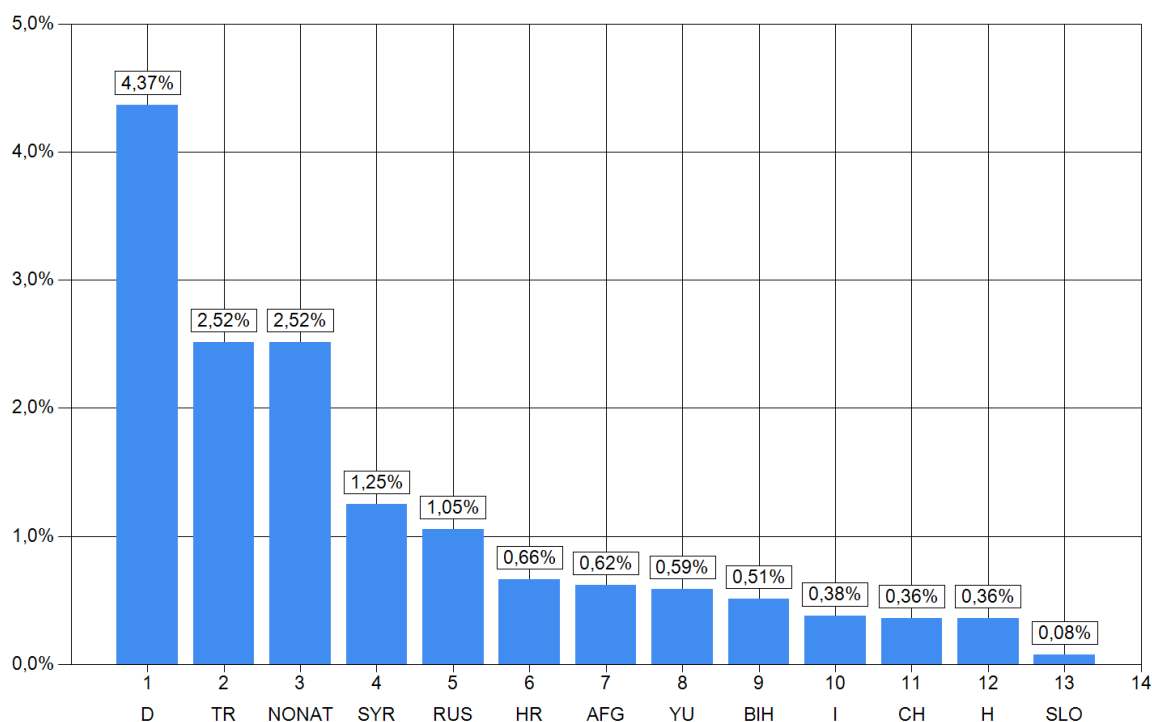
Weibliche Lehrlinge im 1. Lehrjahr nach Sparten (2014 - 2023)



Jahr	Gewerbe u. Handwerk			Industrie			Handel			GKV			Verkehr			Tourismus			Information u. Consulting			Sonstige Lehrbetriebe			§ 30 BAG		
	m	w	ges.	m	w	ges.	m	w	ges.	m	w	ges.	m	w	ges.	m	w	ges.	m	w	ges.	m	w	ges.	m	w	ges.
2014	750	245	995	314	75	389	86	220	306	12	21	33	32	10	42	73	113	186	31	25	56	37	74	111	50	4	54
2015	773	244	1017	331	87	418	114	193	307	7	13	20	31	15	46	96	88	184	26	16	42	33	69	102	44	8	52
2016	783	226	1009	336	76	412	110	194	304	10	12	22	44	15	59	96	104	200	30	17	47	31	87	118	61	11	72
2017	824	240	1064	343	86	429	115	191	306	9	18	27	39	15	54	85	89	174	32	18	50	30	59	89	66	19	85
2018	754	238	992	375	71	446	125	189	314	10	14	24	36	18	54	82	106	188	32	25	57	32	70	102	40	6	46
2019	791	237	1028	345	95	440	114	161	275	8	15	23	40	22	62	69	85	154	22	14	36	41	64	105	50	11	61
2020	753	183	936	319	84	403	115	156	271	6	13	19	43	18	61	67	71	138	23	23	46	28	61	89	35	10	45
2021	781	178	959	305	88	393	105	206	311	7	13	20	41	16	57	70	58	128	26	13	39	29	80	109	35	14	49
2022	694	211	905	342	106	448	132	152	284	11	14	25	43	25	68	51	88	139	19	18	37	35	80	115	41	11	52
2023	724	185	909	334	84	418	114	149	263	9	16	25	37	29	66	59	97	156	16	17	33	37	65	102	47	15	62

Differenz 2022/2023																											
abs.	30	-26	4	-8	-22	-30	-18	-3	-21	-2	2	0	-6	4	-2	8	9	17	-3	-1	-4	2	-15	-13	6	4	10
%	4,32	-12,32	0,44	-2,34	-20,75	-6,70	-13,64	-1,97	-7,39	-18,18	14,29	0,00	-13,95	16,00	-2,94	15,69	10,23	12,23	-15,79	-5,56	-10,81	5,71	-18,75	-11,30	14,63	36,36	19,23

Lehrlinge nach Staatsbürgerschaft 2023

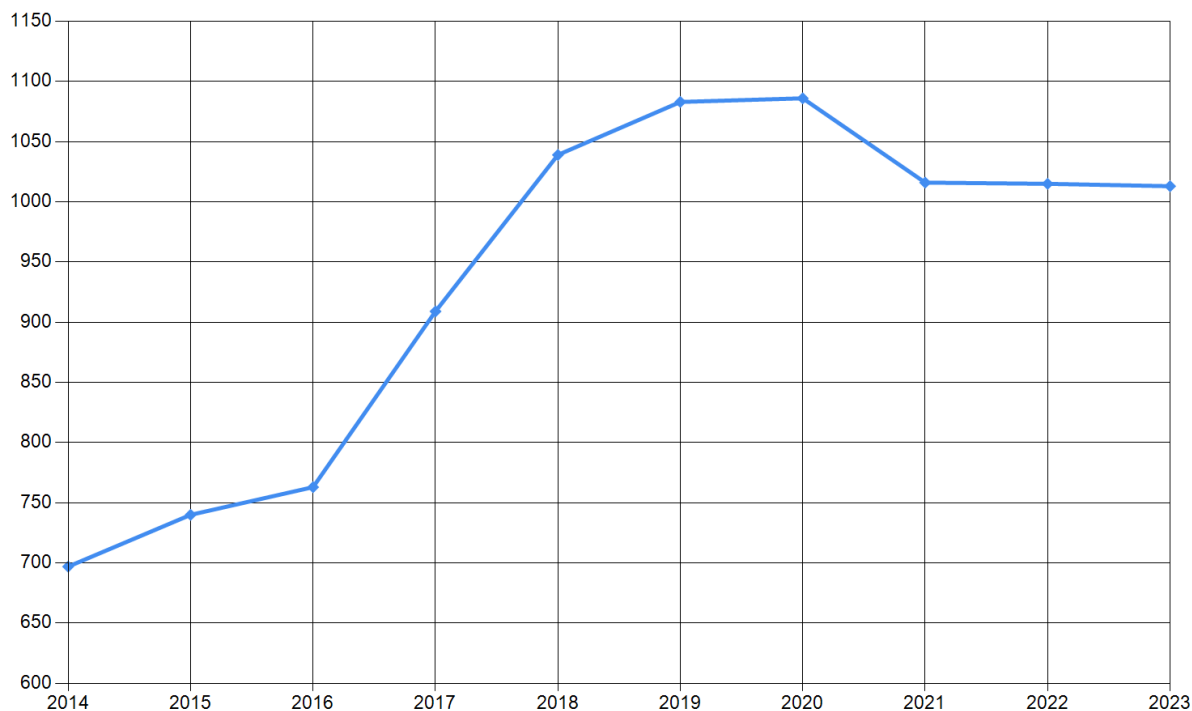


Staatsbürgerschaft	Lehrlinge			Prozent
	männlich	weiblich	Gesamt	
Österreich (A)	3882	1741	5623	84,73%
Deutschland (D)	199	91	290	4,37%
Türkei (TR)	122	45	167	2,52%
Sonst. Nicht-Österr. (NONAT)	103	64	167	2,52%
Syrien (SYR)	65	18	83	1,25%
Russland (RUS)	54	16	70	1,05%
Kroatien (HR)	30	14	44	0,66%
Afghanistan (AFG)	37	4	41	0,62%
Serbien / Montenegro (YU)	25	14	39	0,59%
Bosnien Herzegowina (BIH)	24	10	34	0,51%
Italien (I)	22	3	25	0,38%
Schweiz (CH)	15	9	24	0,36%
Ungarn (H)	17	7	24	0,36%
Slowenien (SLO)	3	2	5	0,08%
Gesamt	4598	2038	6636	100,00%

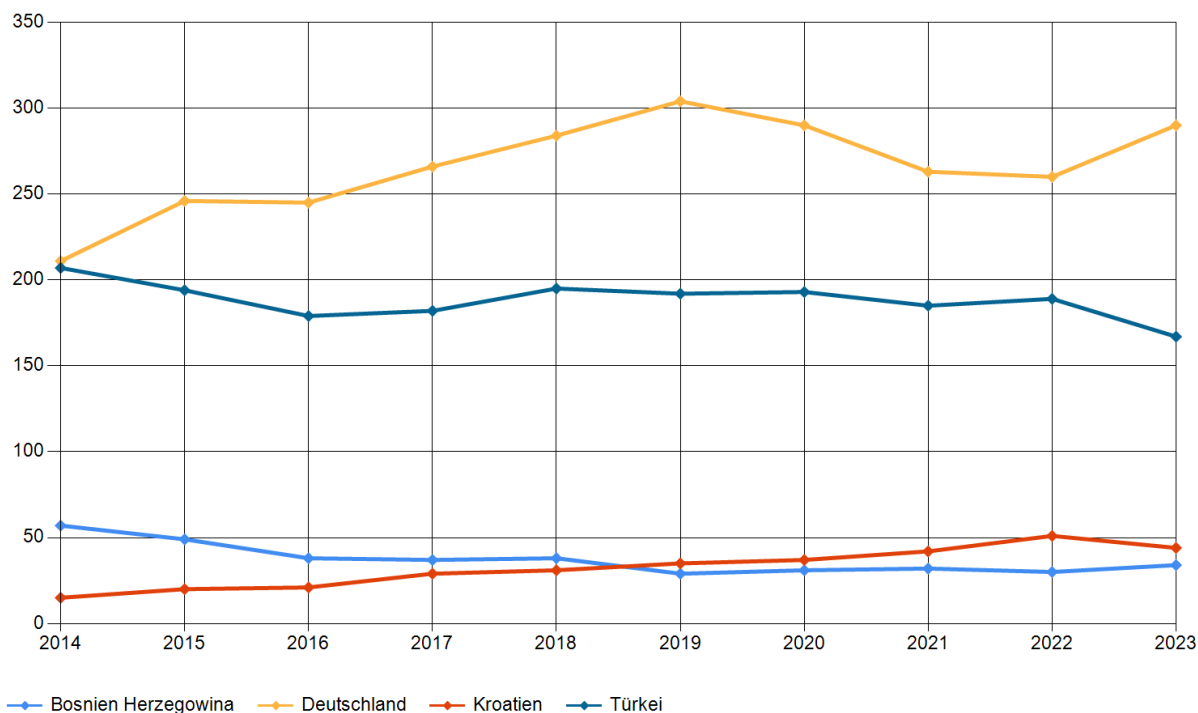
Im Jahr 2023 sind 15,27% der Lehrlinge nicht-österreichische Staatsbürger:innen.

Den höchsten Anteil an ausländischen Lehrlingen stellen die Jugendlichen aus Deutschland mit 4,37%.

Lehrlinge mit nicht-österr. Staatsbürgerschaft gesamt (2014 - 2023)

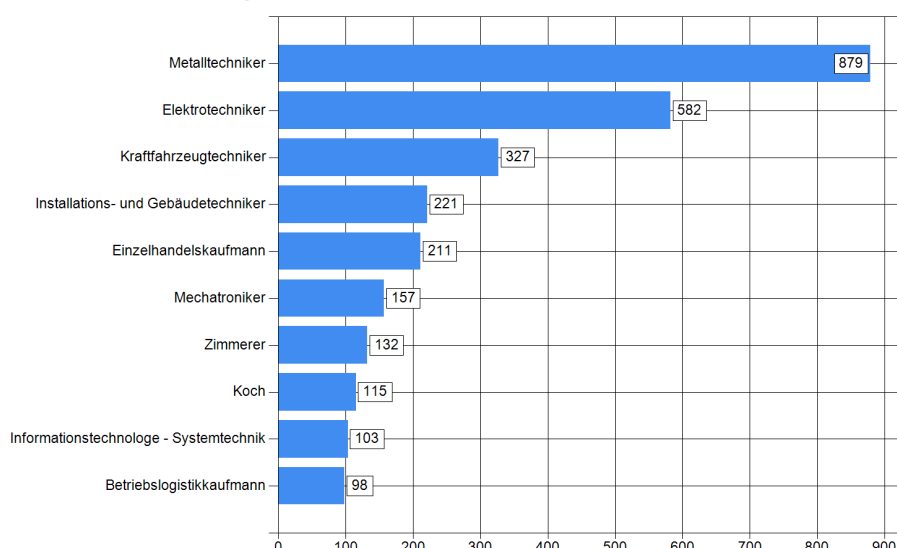


Lehrlinge mit nicht-österr. Staatsbürgerschaft (2014 - 2023)

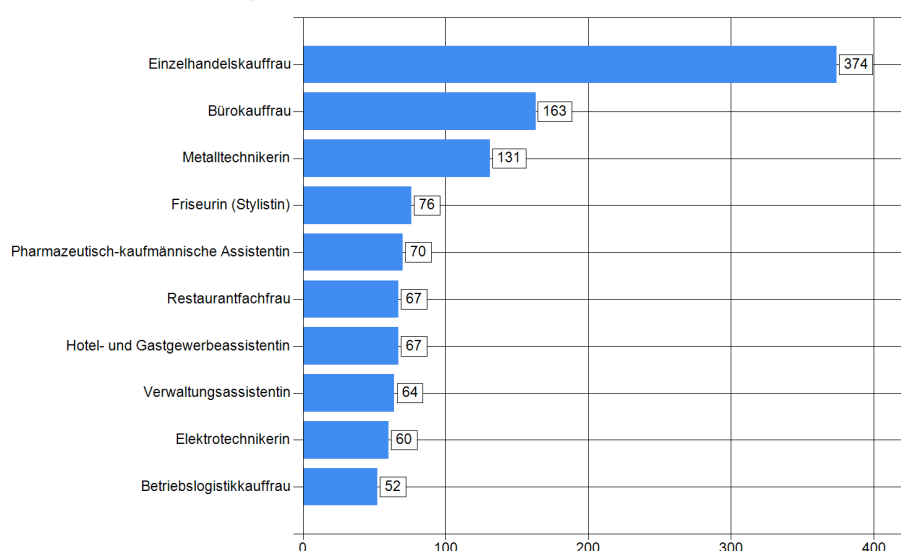


Staatsbürgerschaft	2014	2015	2016	2017	2018	2019	2020	2021	2022	2023
Bosnien Herzegowina	57	49	38	37	38	29	31	32	30	34
Deutschland	211	246	245	266	284	304	290	263	260	290
Kroatien	15	20	21	29	31	35	37	42	51	44
Türkei	207	194	179	182	195	192	193	185	189	167
Sonstige	207	231	280	395	491	523	535	494	485	478
Nicht-Österreich Gesamt	697	740	763	909	1039	1083	1086	1016	1015	1013

Die 10 häufigsten Lehrberufe bei Burschen 2023



Die 10 häufigsten Lehrberufe bei Mädchen 2023



Burschen	
Lehrberuf	Anzahl
Metalltechniker	879
Elektrotechniker	582
Kraftfahrzeugtechniker	327
Installations- und Gebäudetechniker	221
Einzelhandelskaufmann	211
Mechatroniker	157
Zimmerer	132
Koch	115
Informationstechnologie - Systemtechnik	103
Betriebslogistikkaufmann	98

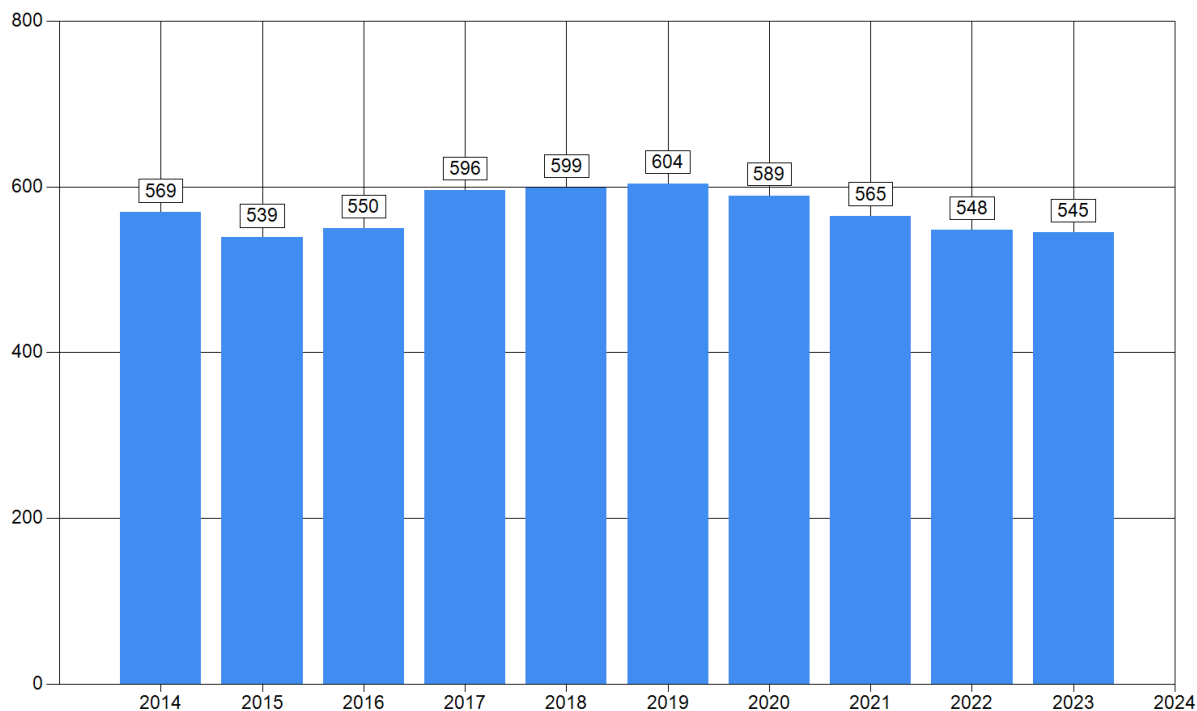
Mädchen	
Lehrberuf	Anzahl
Einzelhandelskauffrau	374
Bürokauffrau	163
Metalltechnikerin	131
Friseurin (Stylisten)	76
Pharmazeutisch-kaufmännische Assistentin	70
Hotel- und Gastgewerbeassistentin	67
Restaurantfachfrau	67
Verwaltungsassistentin	64
Elektrotechnikerin	60
Betriebslogistikkauffrau	52

Bei männlichen Lehrlingen steht der Beruf Metalltechniker ganz oben in der Beliebtheitsskala; bei weiblichen Lehrlingen befindet sich demgegenüber der Beruf Einzelhandelskauffrau an erster Stelle.

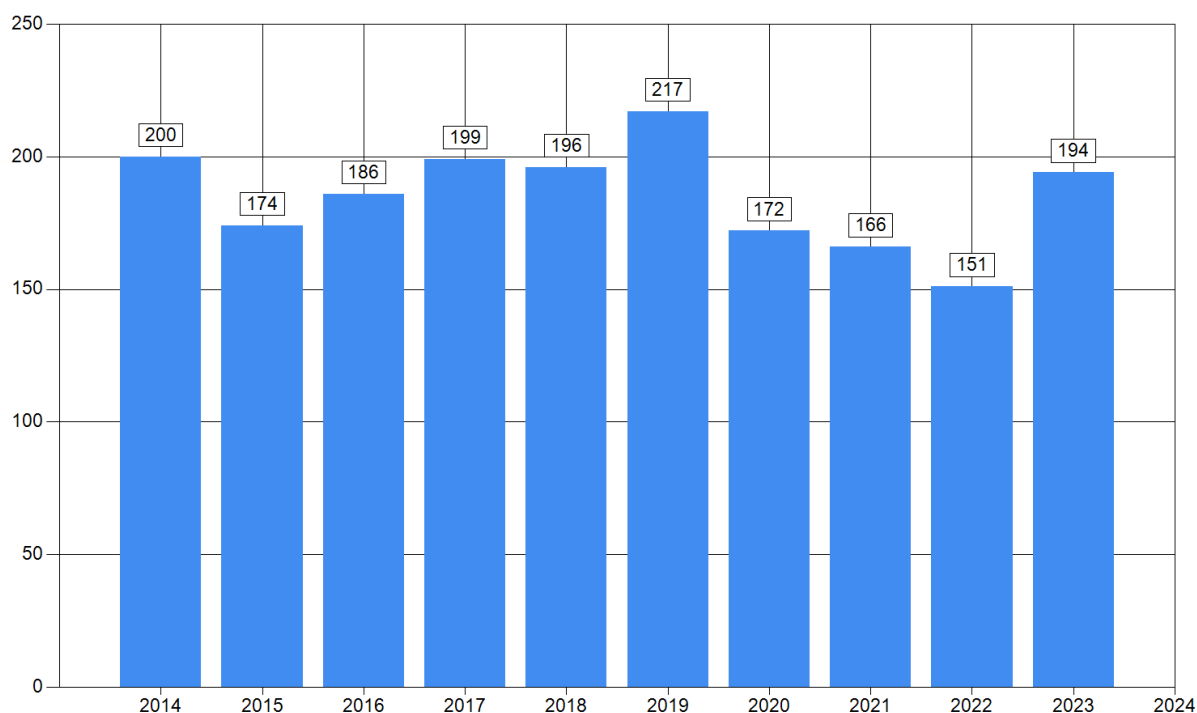
Bei den weiblichen Lehrlingen konzentriert sich die Ausbildung weiterhin auf einige wenige Lehrberufe. Über die Hälfte aller weiblichen Lehrlinge werden in drei Lehrberufen ausgebildet. Nimmt man die 10 häufigsten Lehrberufe, so beläuft sich der Anteil an der Gesamtanzahl der weiblichen Lehrlinge auf 1124 bzw. 57,35%.

Bei den männlichen Lehrlingen werden in den 10 beliebtesten Lehrberufen 2825 Lehrlinge ausgebildet, was bezogen auf die Gesamtanzahl der männlichen Lehrlinge einem Anteil von 63,23% entspricht.

Mädchen in technischen Berufen - gesamt (2014 - 2023)



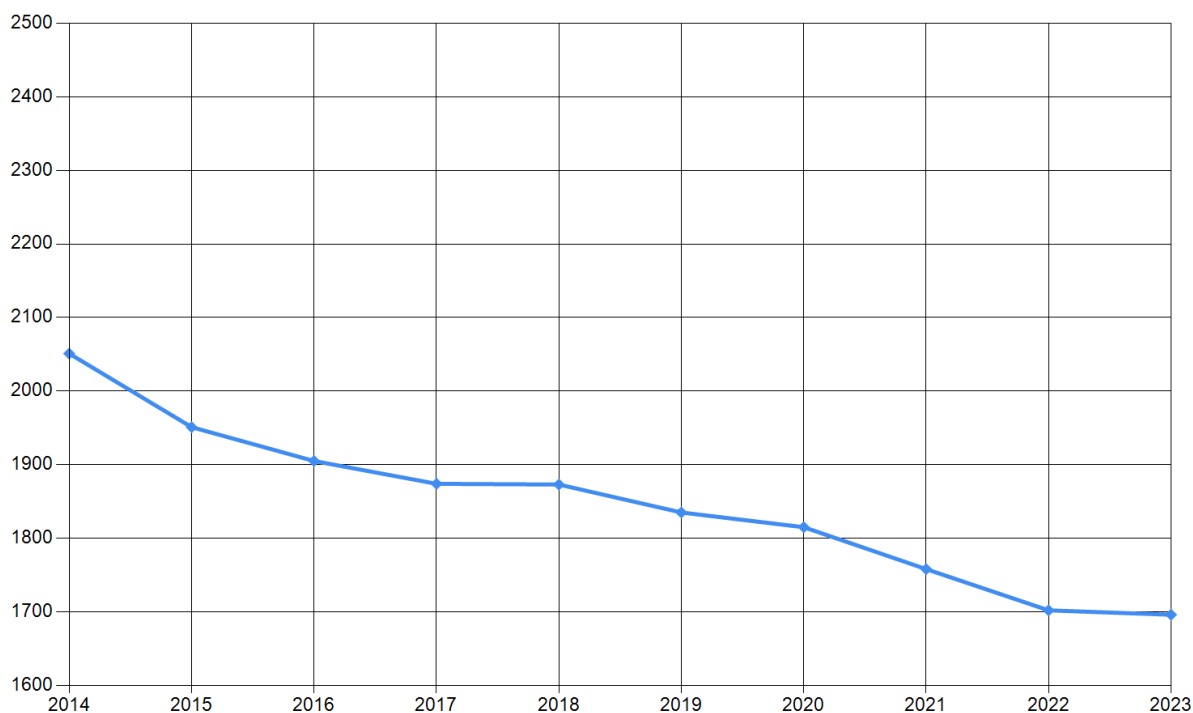
Mädchen in technischen Berufen - im 1. Lehrjahr (2014 - 2023)



Jahr	Gesamt	1. Lehrjahr
2014	569	200
2015	539	174
2016	550	186
2017	596	199
2018	599	196
2019	604	217
2020	589	172
2021	565	166
2022	548	151
2023	545	194

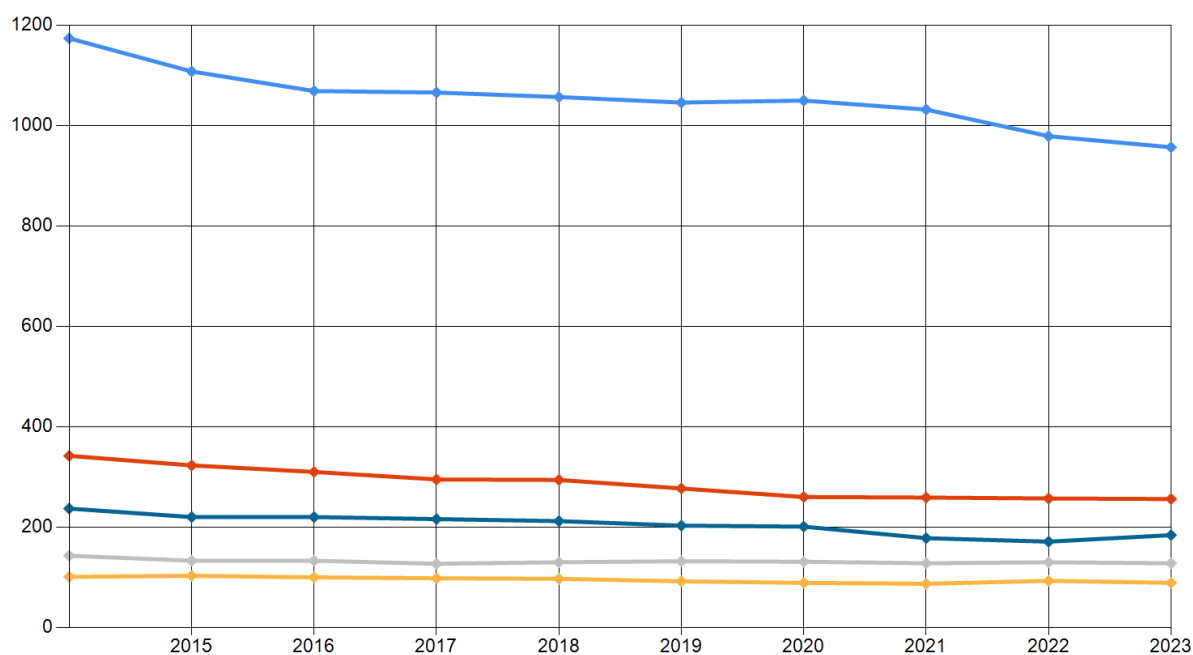
Grundlage dieser Zahlen ist eine offizielle Liste des AMS über jene Lehrberufe, in denen der Frauenanteil unter 40% liegt.

Lehrbetriebe gesamt (2014 - 2023)



	2014	2015	2016	2017	2018	2019	2020	2021	2022	2023
Mitgliedsbetriebe der WK	1908	1818	1770	1745	1741	1701	1682	1628	1570	1565
Sonstige Ausbildungsbetriebe	143	133	135	129	132	134	133	130	132	131
Gesamt	2051	1951	1905	1874	1873	1835	1815	1758	1702	1696

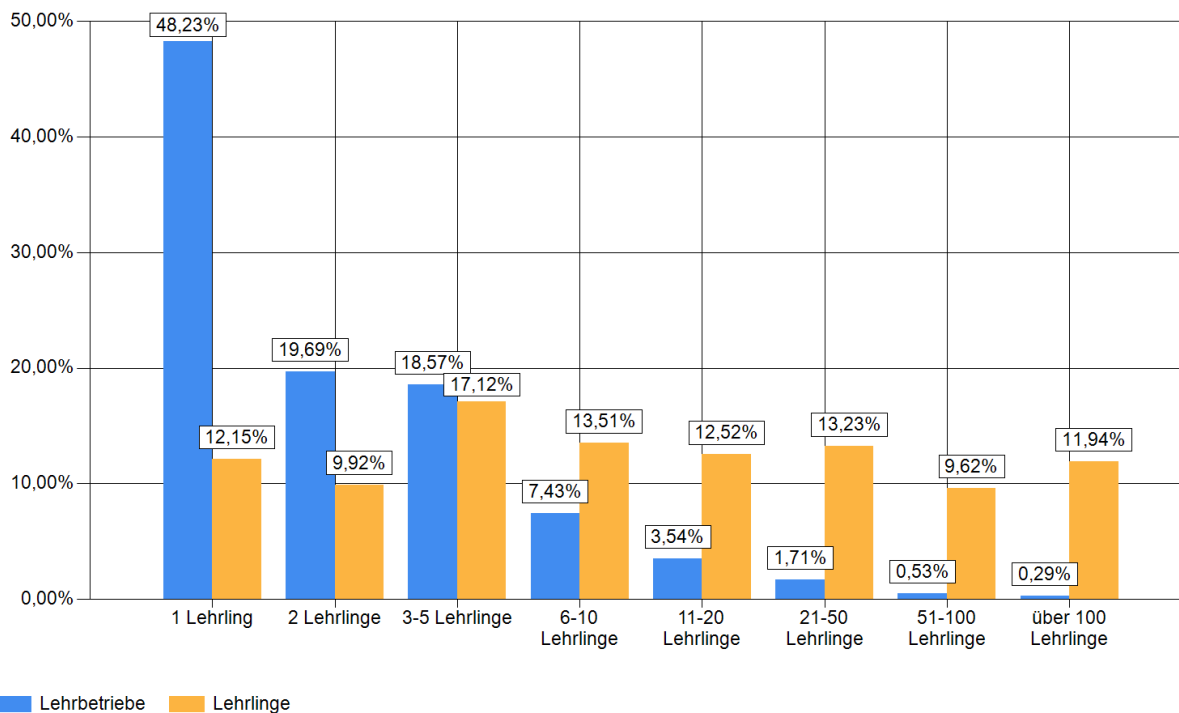
Lehrbetriebe nach Sparten (2014 - 2023)



—●— Gewerbe und Handwerk
 —●— Industrie
 —●— Handel
 —●— Tourismus
 —●— Sonst. Lehrbetr.

Sparte	2014	2015	2016	2017	2018	2019	2020	2021	2022	2023	abs.	%
Gewerbe und Handwerk	1174	1108	1069	1066	1057	1046	1050	1032	979	957	-22	-2,25%
Industrie	101	103	100	98	97	92	89	87	93	89	-4	-4,30%
Handel	342	323	310	295	294	277	260	259	257	256	-1	-0,39%
Bank und Versicherung	28	23	21	24	22	24	21	21	21	21	0	0,00%
Transport und Verkehr	23	26	29	29	32	33	32	34	34	35	1	2,94%
Tourismus und Freizeitwirtschaft	237	220	220	216	212	203	201	178	171	184	13	7,60%
Information und Consulting	103	99	100	90	93	89	96	88	86	89	3	3,49%
Nichtkammer-MG	143	133	133	127	130	132	131	128	130	128	-2	-1,54%
Ausbildungseinrichtungen gem. § 29 + 30 BAG	2	2	3	4	4	4	4	4	4	5	1	25,00%

Anzahl der Lehrlinge pro Lehrbetrieb 2023

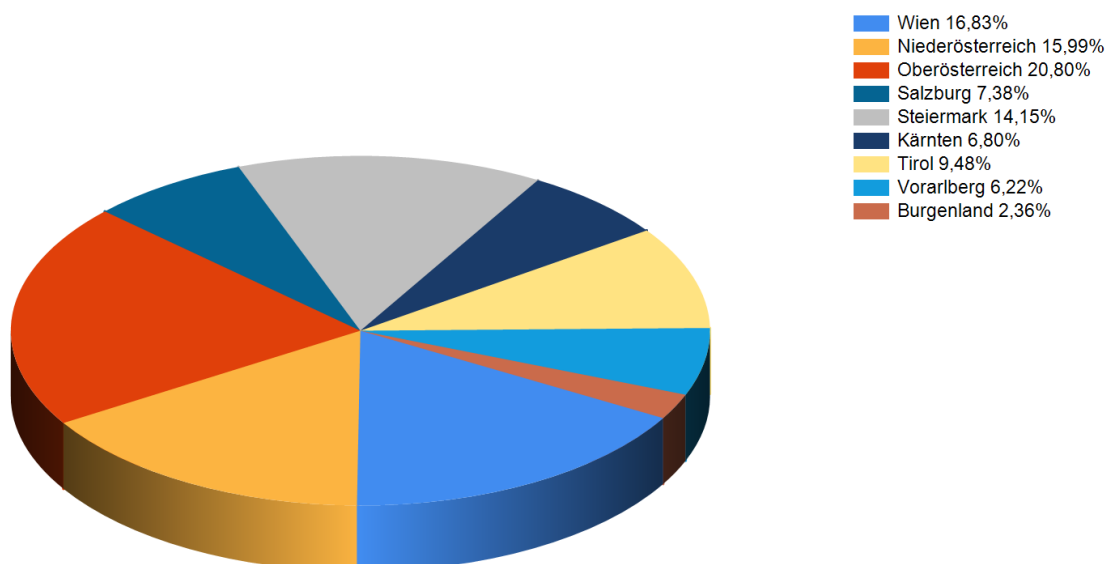


Lehrling je Betrieb	Anzahl Betriebe	%	Anzahl Lehrlinge	%
1	818	48,23%	818	12,15%
2	334	19,69%	668	9,92%
3 bis 5	315	18,57%	1153	17,12%
6 bis 10	126	7,43%	910	13,51%
11 bis 20	60	3,54%	843	12,52%
21 bis 50	29	1,71%	891	13,23%
51 bis 100	9	0,53%	648	9,62%
über 100	5	0,29%	804	11,94%
	1696	100,00%	6735	100,00%

Die Gesamtzahl der Lehrbetriebe differiert im Jahr 2023 gegenüber dem Jahr 2022 um -6 Betriebe.

Von den Mitgliedsbetrieben der Wirtschaftskammer bilden 1565 Betriebe Lehrlinge aus (vgl. 2022: 1570).
In anderen Bereichen gibt es 131 Ausbildungsbetriebe (vgl. 2022: 132).

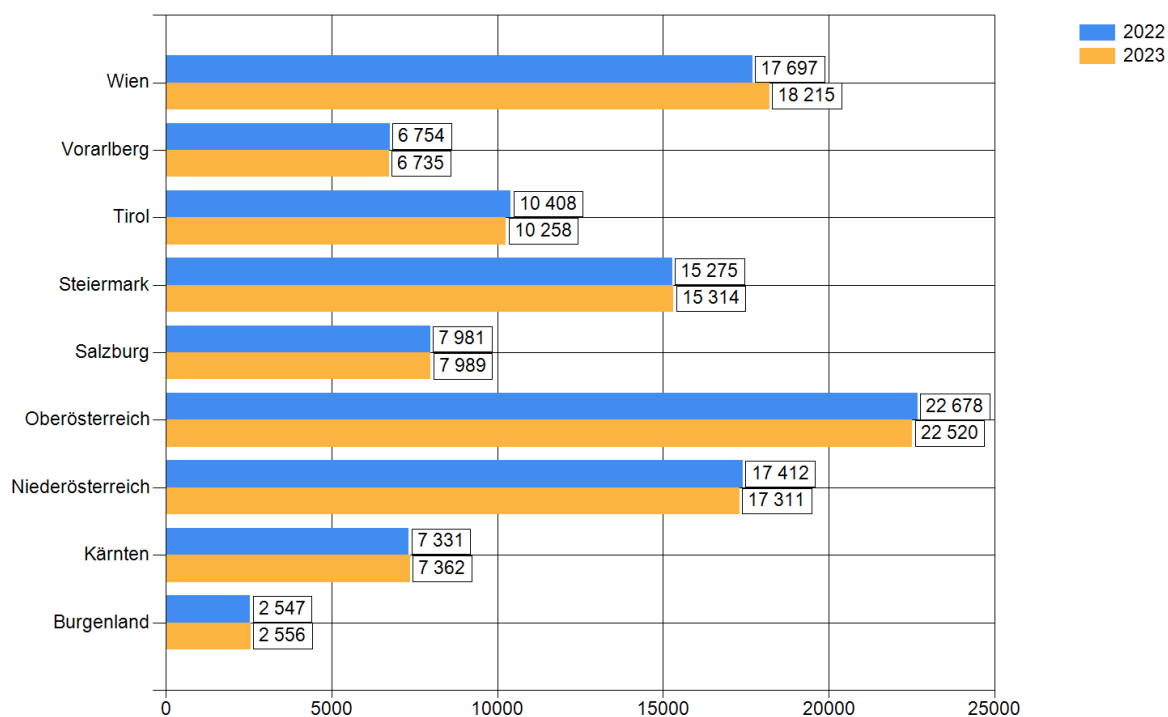
Lehrlinge in den österreichischen Bundesländern (31.12.2023)



Bundesland	Lehrlinge			%
	männlich	weiblich	gesamt	
Burgenland	1 845	711	2 556	2,36%
Kärnten	4 857	2 505	7 362	6,80%
Niederösterreich	12 379	4 932	17 311	15,99%
Oberösterreich	15 212	7 308	22 520	20,80%
Salzburg	5 299	2 690	7 989	7,38%
Steiermark	10 310	5 004	15 314	14,15%
Tirol	7 010	3 248	10 258	9,48%
Vorarlberg	4 669	2 066	6 735	6,22%
Wien	11 334	6 881	18 215	16,83%
Gesamt	72 915	35 345	108 260	100,00%

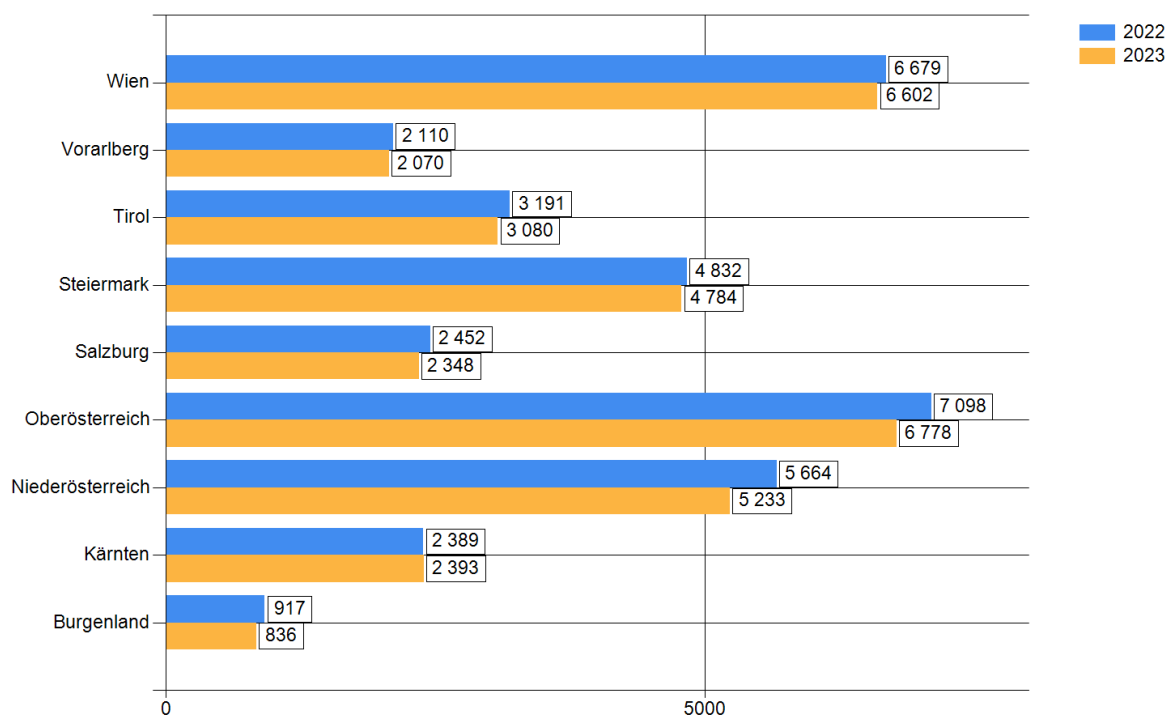
In Österreich werden (einschliesslich Teilqualifikation) insgesamt 108260 Lehrlinge ausgebildet (vgl. 2022: 108083). Vorarlberg liegt bei einem Anteil von 6,22%.

Veränderung des Lehrlingsstandes in den Bundesländern



Bundesland	Lehrlingsstand am 31.12.2023		Lehrlingsstand 2022	Veränderung gegenüber 2022	
	Anzahl	Prozent		Absolut	in Prozent
Burgenland	2 556	2,36%	2 547	9	0,35%
Kärnten	7 362	6,80%	7 331	31	0,42%
Niederösterreich	17 311	15,99%	17 412	-101	-0,58%
Oberösterreich	22 520	20,80%	22 678	-158	-0,70%
Salzburg	7 989	7,38%	7 981	8	0,10%
Steiermark	15 314	14,15%	15 275	39	0,26%
Tirol	10 258	9,48%	10 408	-150	-1,44%
Vorarlberg	6 735	6,22%	6 754	-19	-0,28%
Wien	18 215	16,83%	17 697	518	2,93%
Gesamt	108 260	100,00%	108 083	177	0,16%

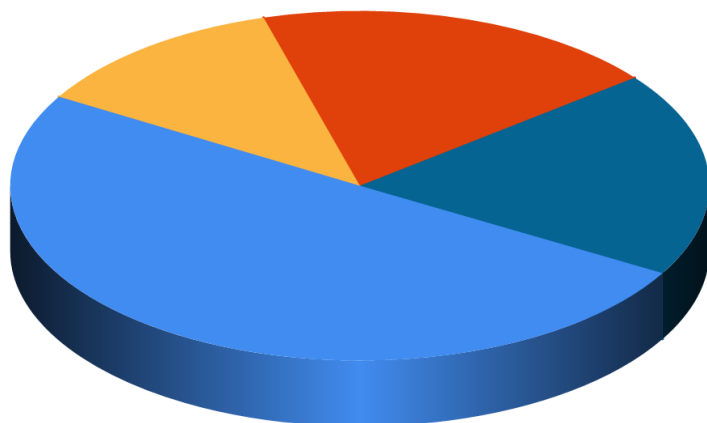
Veränderung der Lehreintritte in den Bundesländern



Bundesland	Lehreintritte 2023		Lehreintritte 2022	Veränderung gegenüber 2022	
	Anzahl	Prozent	Anzahl	Absolut	in Prozent
Burgenland	836	2,45%	917	-81	-8,83%
Kärnten	2 393	7,01%	2 389	4	0,17%
Niederösterreich	5 233	15,34%	5 664	-431	-7,61%
Oberösterreich	6 778	19,86%	7 098	-320	-4,51%
Salzburg	2 348	6,88%	2 452	-104	-4,24%
Steiermark	4 784	14,02%	4 832	-48	-0,99%
Tirol	3 080	9,03%	3 191	-111	-3,48%
Vorarlberg	2 070	6,07%	2 110	-40	-1,90%
Wien	6 602	19,35%	6 679	-77	-1,15%
Gesamt	34 124	100,00%	35 332	-1 208	-3,42%

Prüfungstatistik 2023

- bestanden 50,17%
- mit Auszeichnung bestanden 12,06%
- mit gutem Erfolg bestanden 18,84%
- nicht bestanden 18,94%



Prüfungserfolg	Prüflinge	Prozent
bestanden	1473	50,17%
mit Auszeichnung bestanden	354	12,06%
mit gutem Erfolg bestanden	553	18,84%
nicht bestanden	556	18,94%
Gesamt	2936	100,00%

In Vorarlberg sind 2023 insgesamt 2936 Personen zur Lehrabschlussprüfung angetreten. Die Erfolgsquote von 81,06% liegt im langjährigen Durchschnitt.

Gesamtübersicht über den Lehrlingsstand in den Sparten am 31.12.2023 nach Lehrjahr und Geschlecht

	1. Lehrjahr			2. Lehrjahr			3. Lehrjahr			4. Lehrjahr			Gesamtsummen		
	männl.	weibl.	ges.	männl.	weibl.	ges.	männl.	weibl.	ges.	männl.	weibl.	ges.	männl.	weibl.	ges.
Gewerbe und Handwerk															
gewerbli. Lehrlinge	418	66	484	394	86	480	499	64	563	368	29	397	1679	245	1924
kfm. Lehrlinge	2	6	8	1	10	11	0	7	7	0	0	0	3	23	26
Spartensumme	724	185	909	634	206	840	642	130	772	412	41	453	2412	562	2974
Industrie															
gewerbli. Lehrlinge	89	25	114	109	27	136	183	46	229	201	47	248	582	145	727
kfm. Lehrlinge	1	0	1	1	1	2	1	1	2	0	0	0	3	2	5
Spartensumme	334	84	418	324	103	427	265	74	339	273	58	331	1196	319	1515
Handel															
gewerbli. Lehrlinge	1	0	1	1	2	3	0	1	1	0	0	0	2	3	5
kfm. Lehrlinge	67	101	168	95	108	203	43	101	144	0	0	0	205	310	515
Spartensumme	114	149	263	141	159	300	74	140	214	3	0	3	332	448	780
Bank und Versicherung															
gewerbli. Lehrlinge	0	0	0	0	0	0	0	0	0	0	0	0	0	0	0
kfm. Lehrlinge	0	0	0	0	0	0	0	0	0	0	0	0	0	0	0
Spartensumme	9	16	25	9	23	32	11	19	30	1	0	1	30	58	88
Transport und Verkehr															
gewerbli. Lehrlinge	13	8	21	14	2	16	23	6	29	25	0	25	75	16	91
kfm. Lehrlinge	0	3	3	0	0	0	0	1	1	0	0	0	0	4	4
Spartensumme	37	29	66	43	23	66	40	22	62	27	2	29	147	76	223
Tourismus und Freizeitwirtschaft															
gewerbli. Lehrlinge	5	5	10	5	3	8	7	1	8	0	0	0	17	9	26
kfm. Lehrlinge	0	12	12	4	8	12	0	2	2	0	0	0	4	22	26
Spartensumme	59	97	156	88	93	181	63	64	127	2	5	7	212	259	471
Information und Consulting															
gewerbli. Lehrlinge	4	3	7	4	5	9	3	1	4	4	2	6	15	11	26
kfm. Lehrlinge	0	1	1	2	1	3	0	0	0	0	0	0	2	2	4
Spartensumme	16	17	33	19	20	39	20	18	38	18	6	24	73	61	134
Nichtkammer-MG															
gewerbli. Lehrlinge	5	6	11	9	9	18	9	7	16	6	3	9	29	25	54
kfm. Lehrlinge	0	0	0	0	1	1	0	1	1	0	0	0	0	2	2
Spartensumme	37	65	102	35	78	113	24	76	100	12	6	18	108	225	333
Ausbildungseinrichtungen gem. § 29 + 30 BAG															
gewerbli. Lehrlinge	16	4	20	12	0	12	17	2	19	4	0	4	49	6	55
kfm. Lehrlinge	1	4	5	0	2	2	1	6	7	0	0	0	2	12	14
Spartensumme	47	15	62	30	8	38	28	14	42	4	0	4	109	37	146
Gesamtsumme	1377	657	2034	1323	713	2036	1167	557	1724	752	118	870	4619	2045	6664

Lehrlingsstand in den Sparten seit 1970 (jeweils zum 31.12.)

Jahr	Gesamt	Gewerbe	Industrie	Handel	GKV	Verkehr	Tourismus	Info/Cons	Sonst. Lehrbetr.	§ 30 BAG
1970	4530	2448	605	975	5	61	312		124	
1971	4752	2489	729	996	11	117	326		84	
1972	5081	2636	817	1068	24	120	317		99	
1973	5682	2872	1008	1180	39	139	329		115	
1974	6177	3027	1102	1370	47	151	358		122	
1975	6737	3345	1114	1505	42	132	475		124	
1976	7142	3538	1082	1652	34	122	599		115	
1977	7584	3779	1115	1773	41	116	657		103	
1978	8261	4171	1129	1917	41	127	750		126	
1979	8673	4450	1275	1922	43	115	748		120	
1980	9045	4577	1447	2029	45	115	696		136	
1981	8814	4474	1484	1933	43	107	641		132	
1982	8605	4321	1449	1894	40	106	664		131	
1983	8625	4314	1406	1870	33	97	772		133	
1984	8517	4208	1343	1843	32	102	849		140	
1985	8520	4156	1373	1870	35	112	832		142	
1986	8254	3985	1401	1851	31	114	732		140	
1987	8152	3912	1393	1846	34	118	704		145	
1988	8009	3836	1449	1770	27	115	666		146	
1989	7819	3834	1463	1653	30	123	564		152	
1990	7722	3869	1453	1562	33	134	511		160	
1991	7627	3914	1404	1504	41	130	473		161	
1992	7520	3970	1289	1470	47	128	462		154	
1993	7372	4027	1114	1370	40	119	551		151	
1994	7197	3952	1025	1293	37	120	596		174	
1995	7073	3948	959	1217	31	113	611		194	
1996	6870	3836	902	1178	35	109	610		202	
1997	6982	3851	942	1175	32	105	646		231	
1998	7002	3723	1012	1153	34	102	708		257	
1999	6963	3594	1045	1171	38	118	700		294	
2000	7106	3658	1064	1234	46	123	678		303	
2001	7233	3663	1149	1215	58	126	706		316	
2002	7215	3411	1197	1182	68	127	686	225	319	
2003	7216	3437	1224	1084	63	126	737	229	316	
2004	7290	3491	1243	1101	62	138	753	205	297	
2005	7480	3578	1181	1090	68	135	842	193	325	68
2006	7733	3682	1184	1109	79	103	885	189	415	87
2007	7918	3753	1220	1151	79	110	896	174	423	112
2008	8049	3797	1303	1126	82	106	875	191	455	114
2009	8033	3712	1345	1145	84	101	851	191	460	144
2010	8001	3629	1379	1129	90	107	811	199	512	145
2011	8118	3672	1423	1178	97	109	769	203	532	135
2012	7980	3588	1439	1171	108	104	743	175	523	129
2013	7785	3518	1479	1101	102	111	678	185	479	132
2014	7429	4967	1509	980	98	162	607	175	387	118
2015	7111	3256	1503	909	80	164	548	165	365	121
2016	6974	3191	1491	818	85	185	521	170	378	135
2017	7026	3236	1535	821	85	194	490	156	353	156
2018	7047	3225	1590	832	87	192	491	165	336	129
2019	7114	3269	1615	821	90	201	508	155	326	129
2020	6992	3187	1605	799	79	211	512	152	318	129
2021	6800	3107	1579	799	73	219	441	140	329	113
2022	6672	3021	1559	790	83	209	432	138	333	107
2023	6664	2974	1515	780	88	223	471	134	333	146

Lehrlingsstand 1. Lehrjahr in den Sparten seit 1970 (jeweils zum 31.12.)

Jahr	Gesamt	Gewerbe	Industrie	Handel	GKV	Verkehr	Tourismus	Info/Cons	Sonst. Lehrbetr.	§ 30 BAG
1970	1630	785	252	413	5	23	104		48	
1971	1754	856	293	403	6	33	131		32	
1972	1872	968	290	416	12	44	109		33	
1973	2085	1027	366	453	20	59	124		36	
1974	2177	1039	368	552	15	39	129		35	
1975	2312	1143	307	572	11	27	218		34	
1976	2490	1240	282	622	11	40	267		28	
1977	2614	1322	372	619	19	37	216		29	
1978	3025	1544	391	731	14	33	274		38	
1979	2939	1487	443	677	12	31	262		27	
1980	2898	1423	495	685	18	37	206		34	
1981	2783	1411	450	638	12	26	210		36	
1982	2762	1365	390	655	11	29	277		35	
1983	2832	1397	411	626	11	28	318		41	
1984	2708	1311	404	623	7	30	297		36	
1985	2686	1285	444	637	12	35	237		36	
1986	2544	1188	432	624	8	29	229		34	
1987	2556	1243	397	610	8	33	222		43	
1988	2542	1224	447	574	5	38	216		38	
1989	2383	1199	421	510	14	36	161		42	
1990	2428	1280	405	501	14	43	137		48	
1991	2453	1287	391	511	15	35	173		41	
1992	2428	1346	330	495	15	36	169		37	
1993	2216	1274	238	407	9	36	207		43	
1994	2305	1280	269	444	12	37	204		59	
1995	2352	1348	279	437	10	31	187		60	
1996	2228	1224	278	398	15	31	227		55	
1997	2321	1231	289	404	8	29	266		94	
1998	2239	1153	307	403	13	24	249		80	
1999	2279	1146	312	438	16	45	231		91	
2000	2362	1222	316	459	17	38	224		86	
2001	2360	1203	352	400	23	33	249		100	
2002	2278	1029	350	432	24	40	252	68	83	
2003	2233	1076	340	366	15	30	279	51	76	
2004	2275	1130	316	380	18	41	265	43	82	
2005	2392	1145	286	369	19	29	325	54	103	62
2006	2497	1194	324	376	22	31	329	46	134	41
2007	2504	1178	359	432	17	28	279	45	114	52
2008	2555	1169	403	393	21	29	296	63	138	43
2009	2393	1087	336	387	21	27	299	39	130	67
2010	2626	1166	379	404	33	40	305	63	182	54
2011	2713	1212	412	456	36	39	277	59	170	52
2012	2531	1121	408	406	38	28	274	59	140	57
2013	2345	1079	390	357	22	32	210	56	144	55
2014	2172	995	389	306	33	42	186	56	111	54
2015	2188	1017	418	307	20	46	184	42	102	52
2016	2296	1039	415	315	22	61	205	47	120	72
2017	2278	1064	429	306	27	54	174	50	89	85
2018	2222	992	446	314	24	54	188	57	101	46
2019	2184	1028	440	275	23	62	154	36	105	61
2020	2008	936	403	271	19	61	138	46	89	45
2021	2065	959	393	311	20	57	128	39	109	49
2022	2073	905	448	284	25	68	139	37	115	52
2023	2034	909	418	263	25	66	156	33	102	62

Lehrlinge nach Fachgruppen und Lehrberufen, gegliedert nach Lehrjahr und Geschlecht per 31.12.2023

FG	Lehrberuf	1. Lehrjahr		2. Lehrjahr		3. Lehrjahr		4. Lehrjahr		Gesamt			
		männl.	weibl.	ges.	männl.	weibl.	ges.	männl.	weibl.	ges.	männl.	weibl.	ges.
Sparte Gewerbe und Handwerk													
101 Fachgruppe LI Bau													
	Bautechnische Assistenz	1		1	1	1	1	1		0	1	2	3
	Bautechnische Zeichner/Bautechnische Zeichnerin	5		5	2	4	5	5		0	12	2	14
	Bürokaufmann/Bürokauffrau		1	1		0	0	0		0	1	1	1
	Elektronik	1		1		0	0	0		0	1	1	1
	Hochbau	35		35	36	37	20	21		0	91	2	93
	Hochbau und Bautechnische Assistenz		1	1		0	0	0		0	1	1	1
	Hochbau und Bautechnischer Zeichner/Bautechnische Zeichnerin	1		1		0	0	0		0	1	1	1
	Hochbau und Tiefbau	1		1	2	2	3	3		1	7	7	7
	Hochbauspezialist/Hochbauspezialistin - Schwerpunkt Neubau			0		0	2	2		4	6	6	6
	Hochbauspezialist/Hochbauspezialistin - Schwerpunkt Sanierung			0		0		0		1	1	1	1
	Informationstechnologie - Systemtechnik			0	1	1		0		0	1	1	1
	Land- und Baumaschinenteknik - Schwerpunkt Baumaschinen	1		1	1	1	2	2		4	8	8	8
	Maurer/in			0	9	9	12	12		0	21	21	21
	Maurer/in und Tiefbau			0		0	2	2		2	4	4	4
	Maurer/in und Zimmerer			0	1	1		0		1	2	2	2
	Metallbearbeitung	1		1		0		0		0	1	1	1
	Straßenhaltungsfachmann/-frau			0		0	1	1		0	1	1	1
	Stuckateur/in und Trockenausbauer/in	2		2	3	3	2	2		0	7	7	7
	Tiefbau	18		18	8	8	7	7		0	33	33	33
	Tiefbauspezialist/Tiefbauspezialistin - Schwerpunkt Baumaschinenbetrieb	1		1		0	1	1		2	4	4	4
	Gesamt	67	2	69	63	67	57	59	15	15	202	8	210

103 Fachgruppe LI Dachdecker, Glaser und Spengler

	Bürokaufmann/Bürokauffrau	1		1		0		0		0	1	1	1
	Dachdecker/Dachdeckerin	3		3	2	2	1	1		0	6	6	6
	Dachdecker/Dachdeckerin und Spengler/Spenglerin	11		11	6	6	2	3		6	23	3	26
	Glasbautechnik	7	2	9	2	2	6	8		1	16	4	20
	Metalltechnik	1		1	1	1	1	1		0	2	1	3
	Spengler/Spenglerin	6		6	9	9	8	8		0	23	23	23
	Spengler/Spenglerin und Dachdecker/Dachdeckerin			0	1	2	1	1		0	2	1	3
	Gesamt	29	2	31	21	22	18	22	4	22	73	9	82

104 Fachgruppe LI Hafner, Platten- und Fliesenleger und Keramiker

	Hafner/in	1		1		0		0		0	1	1	1
--	-----------	---	--	---	--	---	--	---	--	---	---	---	---

FG	Lehrberuf	1. Lehrjahr		2. Lehrjahr		3. Lehrjahr		4. Lehrjahr		Gesamt		
		männl.	weibl.	ges.	männl.	weibl.	ges.	männl.	weibl.	ges.	männl.	weibl.
	Keramiker/in - Schwerpunkt Baukeramik			0	1	1	1	0	0	0	1	1
	Ofenbau- und Verlegetechnik	1		1	3	3	1	1	2	2	6	7
	Platten- und Fliesenleger/in	8		8	7	2	9	13	0	0	28	30
	Gesamt	10		10	10	3	13	13	1	14	2	35

105 Fachgruppe LI Maler und Tapezierer

	Beschriftungsdesign und Werbetechnik	1	1	2	2	2	2	1	1	1	0	1	4	5
	Bodenleger/in	2		2	4	4	2	2	0	2	0	8	8	
	Bürokaufmann/Bürokauffrau			0	3	3	0	0	0	0	0	3	3	
	Druckvorstufe techniker/in			0	1	2	0	0	1	1	2	3	3	
	Einzelhandel - Schwerpunkt Einrichtungsbearbeitung		1	1	1	1	0	0	0	0	0	2	2	
	Konstrukteur/in - Metalbautechnik		1	1		0	0	0	0	0	0	1	1	
	Maler/in und Beschichtungstechniker/in - Schwerpunkt Funktionsbeschichtungen	10	6	16	17	12	29	15	6	21	0	42	24	66
	Maler/in und Beschichtungstechniker/in - Schwerpunkt Funktionsbeschichtungen und Besc...			0	1	1	1	1	0	0	0	1	1	
	Metallbearbeitung			0	0	0	0	1	1	1	0	1	1	
	Oberflächentechnik - Pulverbeschichtung			0	0	0	0	1	1	1	0	1	1	
	Tapezierer/in und Dekorateur/in	2		2	2	2	2	1	1	1	0	3	2	5
	Gesamt	15	9	24	22	22	44	20	7	27	1	57	39	96

106 Fachgruppe LI Bauhilfsgewerbe

	Betonfertigteiletechnik	2		2		0	0	2	2	2	0	4	4	
	Betonfertigungsverfahren			0		0	0	1	1	1	0	1	1	
	Bodenleger/in	2		2	1	1	5	1	6	0	0	8	1	9
	Bürokaufmann/Bürokauffrau			0		0	0	1	1	1	0	1	1	
	Finanz- und Rechnungswesenassistent			0		1	1	0	0	0	0	1	1	
	Metallbearbeitung			0	1	1	1	0	0	0	0	1	1	
	Pflasterer/Pflasterin	3		3	1	1	1		0	0	0	4	4	
	Steinmetz/Steinmetzin	3	1	4	1	1	4	4	4	0	0	8	1	9
	Steinmetztechnik	1		1		0	0	1	1	1	0	2	2	
	Stuckateur/in und Trockenausbauer/in			0	6	6	3	3	3	0	0	9	9	
	Wärme-, Kälte- und Brandschutztechnik			0		0	0	1	1	1	0	1	1	
	Gesamt	11	1	12	10	1	11	18	1	19	0	39	3	42

107 Fachgruppe LI Holzbau

	Bautechnischer Zeichner/Bautechnische Zeichnerin	1		1		0	0	1	1	1	0	1	1	2
	Bürokaufmann/Bürokauffrau			0	1	1	1	0	0	0	0	1	1	
	Tischlerei - Schwerpunkt Allgemeine Tischlerei	1		1		0	0	0	0	0	0	1	1	

FG	Lehrberuf	1. Lehrjahr		2. Lehrjahr		3. Lehrjahr		4. Lehrjahr		Gesamt				
		männl.	weibl.	ges.	männl.	weibl.	ges.	männl.	weibl.	ges.	männl.	weibl.	ges.	
	Tischlereitechnik - Schwerpunkt Produktion			0		0		0	1		1		1	
	Zimmerer	57	2	59	38	1	39	37	1	38	0	132	4	136
	Zimmerer und Bautechnischer Zeichner/Bautechnische Zeichnerin	1		1		1	0	1	1	2	4	6	1	7
	Zimmerertechnik	2		2	6		6	9	2	9	8	25	2	27
	Gesamt	62	2	64	44	2	46	47	3	50	15	166	9	175

108 Fachgruppe LI Tischler und Holzgestalter

	Bautechnischer Zeichner/Bautechnische Zeichnerin			0	2		2		0		0	2		2
	Bodenleger/in			0	1		1		0		0	1		1
	Bootbauer/in	1		1			0		0		0	1		1
	Bürokaufmann/Bürokauffrau			0		1	1		0		0	1		1
	Tischlerei			0	14	2	16	15	1	16	0	29	3	32
	Tischlerei - Schwerpunkt Allgemeine Tischlerei	40	15	55	14	5	19	3	1	4	0	57	21	78
	Tischlereitechnik - Schwerpunkt Planung	2	1	3		2	2	4		4	1	7	6	13
	Tischlereitechnik - Schwerpunkt Planung und Glasbautechnik			0	1		1			0	0	1		1
	Tischlereitechnik - Schwerpunkt Produktion	7	2	9	13	3	16	21	1	22	17	58	8	66
	Gesamt	50	18	68	45	13	58	43	3	46	18	156	39	195

110 Fachgruppe LI Metalltechniker

	Betriebslogistikaufmann/Betriebslogistikauffrau			0			0	1		1		1		1
	Bürokaufmann/Bürokauffrau	1	1	2		2	2	1	1	1	0	1	4	5
	Einkäufer/Einkäuferin			0			0	1		1		1		1
	Großhandelskaufmann/Großhandelskauffrau	1		1			0	0		0		1		1
	Konstrukteur/in - Maschinenbautechnik			0			0	3		0	3	3		3
	Konstrukteur/in - Metallbautechnik			0	3		3	1		1		4		4
	Konstrukteur/in - Stahlbautechnik		1	1			0			0		1		1
	Land- und Baumaschinentechnik - Schwerpunkt Baumaschinen	1		1	2		2	3	3	3	3	9		9
	Land- und Baumaschinentechnik - Schwerpunkt Landmaschinen	8		8	3		3	4	4	4	7	22		22
	Metallbearbeitung	3		3	3		3	1		1	0	7		7
	Metaldesign - Gravur			0		1	1			0		1		1
	Metalltechnik	33	1	34	39		39	29	1	30	30	131	4	135
	Oberflächentechnik - Mechanische Oberflächentechnik			0	1		1			0		1		1
	Oberflächentechnik - Pulverbeschichtung			0			0	1		1	1	2		2
	Sonnenschutztechnik	1		1			0	1		1		2		2
	Gesamt	48	3	51	51	3	54	41	3	44	44	184	11	195

111 Fachgruppe LI Sanitär-, Heizungs- und Lüftungstechniker

FG	Lehrberuf	1. Lehrjahr		2. Lehrjahr		3. Lehrjahr		4. Lehrjahr		Gesamt						
		männl.	weibl.	ges.	männl.	weibl.	ges.	männl.	weibl.	ges.	männl.	weibl.	ges.			
	Bautechnischer Zeichner/Bautechnische Zeichnerin			0	1	1	1	0	0	0	1	1				
	Bürokaufmann/Bürokauffrau			0		0	1	1	2	0	1	2				
	Installations- und Gebäudetechnik	60	8	68	44	1	45	62	1	63	53	1	54	219	11	230
	Kälteanlagen- und Gebäudetechnik			0		0	0	0	0	0	1	1	1	1	1	
	Konstrukteur/in - Installations- und Gebäudetechnik			0		0	0	1	1	1	0	0	0	1	1	
	Gesamt	60	8	68	44	2	46	63	3	66	54	1	55	221	14	235

112 Fachgruppe LI Elektro-, Gebäude-, Alarm- und Kommunikationstechnik

	Applikationsentwicklung - Coding	1		1		0	0	1	0	0	0	0	0	1	1	
	Bürokaufmann/Bürokauffrau			0	1	1	1	1	1	0	0	0	0	2	2	
	Elektronik	1		1		0	0	0	0	0	0	0	0	1	1	
	Elektrotechnik	86	10	96	81	7	88	66	6	72	78	3	81	311	26	337
	Informationstechnologie - Systemtechnik			0	1	1	1	0	0	0	1	1	1	2	2	
	Konstrukteur/in - Elektroinstallations- und Gebäudetechnik	1		1		0	0	0	0	0	0	0	0	1	1	
	Medienfachmann/Medienfachfrau - SP Online-Marketing			0	1	1	1	0	0	0	0	0	0	1	1	
	Gesamt	88	11	99	82	9	91	66	7	73	79	3	82	315	30	345

113 Fachgruppe Fv Kunststoffverarbeiter

	Betriebslogistikkaufmann/Betriebslogistikkauffrau	2		2	1	1	2	1	1	2	0	0	0	4	2	6
	Bürokaufmann/Bürokauffrau		1	1	1	1	2	0	0	0	0	0	0	1	2	3
	Drucktechnik - Digitaldruck			0	1	1	1	0	0	0	0	0	0	1	1	1
	Drucktechnik - Rollenrotationsdruck			0	1	1	1	0	0	0	0	0	0	1	1	1
	Elektrotechnik	5		5	3	3	5	5	3	5	3	1	4	16	1	17
	Fertigungsmesstechnik - Schwerpunkt Produktmessung	1		1		0	0	0	0	0	0	0	0	1	1	1
	Informationstechnologie - Betriebstechnik	2		2		0	0	1	1	1	2	2	2	5	5	
	Konstrukteur/in - Maschinenbautechnik			0	1	1	1	0	0	0	0	0	0	1	1	1
	Konstrukteur/in - Werkzeugbautechnik		1	1	1	1	1	0	0	0	0	0	0	1	1	2
	Kunststoffformgebung			0	0	0	0	3	1	4	0	0	0	3	1	4
	Kunststofftechnik			0	7	7	7	10	10	10	4	4	14	27	4	31
	Kunststofftechnologie	1		1		0	0	0	0	0	0	0	0	1	1	1
	Kunststoffverfahrenstechnik	9	1	10	1	1	2	0	0	0	0	0	0	10	2	12
	Medienfachmann/Medienfachfrau - SP Online-Marketing	1		1		0	0	0	0	0	0	0	0	1	1	1
	Metalltechnik	8	1	9	13	1	14	10	1	11	8	1	9	39	4	43
	Oberflächentechnik - Pulverbeschichtung			0		0	0	0	0	0	1	1	1	1	1	1
	Gesamt	28	5	33	30	4	34	30	3	33	24	6	30	112	18	130

114 Fachgruppe LI Mechatroniker

FG	Lehrberuf	1. Lehrjahr		2. Lehrjahr		3. Lehrjahr		4. Lehrjahr		Gesamt			
		männl.	weibl.	ges.	männl.	weibl.	ges.	männl.	weibl.	ges.	männl.	weibl.	ges.
	Betriebslogistikaufmann/Betriebslogistikkauffrau	2		2	2	1	1	1		0	3	2	5
	Bürokaufmann/Bürokauffrau	1	4	5	1	2	3	3		0	2	9	11
	Elektronik	6	2	8	2	1	3	5	3	3	16	3	19
	Elektrotechnik	3		3	3	1	4	4	1	5	14	2	16
	Fahrradmechatronik	1		1	4		4	0		0	5		5
	Industriekaufmann/Industriekauffrau		1	1	1		1	0		0	2		2
	Informationstechnologie - Betriebstechnik	1	1	2	2	1	1	1		0	1		1
	Informationstechnologie - Systemtechnik	2	2	2	3	5	5	5	1	2	11	1	12
	Kälteanlagenentechnik	2	1	3	1	1	2	3	1	4	7	4	11
	Konstrukteur/in - Maschinenbautechnik			0		2	2	2	3	1	4	5	6
	Kunststofftechnik	1	1	2	1	1	2	0		0	2	2	4
	Kunststoffverfahrentechnik	2	2	2	1	1	1	0		0	3		3
	Land- und Baumaschinentechnik - Schwerpunkt Landmaschinen	11	1	12	9	1	10	4	1	5	2	26	29
	Mechatronik	1		1		5	5	5		0	6		6
	Metallbearbeitung	37	10	47	43	10	53	35	7	42	48	163	194
	Metalltechnik			1		0	0	0		0	0	1	1
	Prozesstechnik												
	Gesamt	70	22	92	68	22	90	66	12	78	65	8	73
	Gesamt	269	64	333									

115 Fachgruppe LI Fahrzeugtechnik

	Betriebslogistikaufmann/Betriebslogistikkauffrau	1	1	2	3	2	3	2	2	2	0	6	1	7
	Bürokaufmann/Bürokauffrau	2	2	4	2	1	4	5	0	5	0	3	8	11
	Informationstechnologie - Systemtechnik	1		1		0	0	0	1	1	2		2	
	Karosseriebautechnik	14	1	15	11	10	11	11	1	11	1	12	46	3
	Kraftfahrzeugtechnik	88	2	90	78	11	89	88	5	93	64	1	65	318
	Lackiertechnik	6	1	7	2	2	2	9	9	9	0	17	1	18
	Land- und Baumaschinentechnik - Schwerpunkt Baumaschinen	6		6	4	2	4	2	4	2	4	16		16
	Land- und Baumaschinentechnik - Schwerpunkt Landmaschinen	1	1	1	1	1	1	1	1	1	0	3		3
	Metalltechnik	4	4	4	1	1	1	1	1	1	2	8		8
	Reifen- und Vulkanisationstechnik			0		1	0	1	1	1	0	1		1
	Gesamt	123	7	130	100	13	113	115	10	125	82	2	84	420
	Gesamt	420	32	452										

116 Fachgruppe LI Kunsthandwerke

	Betriebslogistikaufmann/Betriebslogistikkauffrau			0		1	0	1	1	1	0	1		1
	Buchbindetechnik und Postpresstechnologie - Schwerpunkt Buchbinder/Buchbinderin	1		1		0	0	0	0	0	0	1		1
	Bürokaufmann/Bürokauffrau	1		1	1	1	1	0	0	0	0	1	1	2
	Drucktechnik - Bogenflachdruck	1		1	1	1	2	1	1	1	1	4	1	5

FG	Lehrberuf	1. Lehrjahr		2. Lehrjahr		3. Lehrjahr		4. Lehrjahr		Gesamt		
		männl.	weibl.	ges.	männl.	weibl.	ges.	männl.	weibl.	ges.	männl.	weibl.
	Drucktechnik - Digitaldruck			0	1	1	1	0	0	1	1	1
	Drucktechnik - Rollenrotationsdruck	1		1	1	1	1	1	0	3	3	3
	Druckvorstufentechniker/in	1		1		0	2	2	1	2	2	4
	Gold- und Silberschmied/in und Juwelier/in			0	1	1		0	1	1	2	2
	Klavierbau			0	0	0	1	1	0	1	1	1
	Orgelbau	1	3	4	1	1	2	2	3	1	4	7
	Uhrmacher/in - Zeitmesstechniker/in	1	1	2	1	1	1	0	0	1	2	3
	Verpackungstechnik	4	4	4	2	2	4	4	2	2	12	12
	Gesamt	11	4	15	6	4	10	12	9	34	12	46

117 Fachgruppe LI Mode und Bekleidungstechnik

	Bekleidungsgestaltung		1	1		0	0	0	1	1	1	1	2
	Textiltechnologie	1		1	1	1	1	1	1	4	4	4	
	Gesamt	1	1	2	1	1	1	1	2	5	1	6	

118 Fachgruppe LI Gesundheitsberufe

	Augenoptik	3	8	11	1	9	10	2	6	8	1	5	7	28	35
	Augenoptik und Hörgeräteakustiker/in		1	1	3	3	1	1	1	0	0	0	0	5	5
	Bürokaufmann/Bürokauffrau			0		0	0	1	1	1	0	0	0	1	1
	Hörgeräteakustiker/in		2	2	1	1	1	2	2	2	0	1	1	4	5
	Hörgeräteakustiker/in und Augenoptik			0		0	0	0	0	0	1	1	1	1	1
	Orthopädieschuhmacher/in	1		1	1	1	1	1	0	0	2	2	2	2	2
	Orthopädietechnik - Orthesentechnik	1		1		0	0	0	0	0	1	1	1	1	1
	Orthopädietechnik - Prothesentechnik			0		0	0	1	1	1	0	0	0	1	1
	Zahntechnik	1	1	2	1	1	1	1	1	1	1	1	2	3	5
	Gesamt	6	12	18	3	13	16	4	10	14	1	7	14	42	56

119 Fachgruppe LI Lebensmittelgewerbe

	Bäckerei	7	3	10	9	2	11	7	7	7	0	23	5	28
	Bäckerei und Konditorei (Zuckerbäckerei) Schwerpunkt allgemeine Konditorei			0	1	1	1	2	2	0	0	3	3	3
	Betriebslogistikkaufmann/Betriebslogistikkauffrau	1		1		0	0	1	1	1	0	1	1	2
	Bürokaufmann/Bürokauffrau		2	2	3	1	4	0	0	0	0	3	3	6
	Destillateur/in	1		1		0	0	1	1	1	0	2	2	2
	Einzelhandel - Schwerpunkt Lebensmittelhandel	2	5	7	1	9	10	7	7	0	3	21	24	24
	Fleischverarbeitung	6	3	9	4		4	3	3	0	13	3	16	16
	Fleischverarbeitung und Fleischverkauf		1	1		0	0	0	0	0	0	1	1	1
	Informationstechnologie - Betriebstechnik			0		0	0	0	0	0	1	1	1	1

FG	Lehrberuf	1. Lehrjahr		2. Lehrjahr		3. Lehrjahr		4. Lehrjahr		Gesamt				
		männl.	weibl.	ges.	männl.	weibl.	ges.	männl.	weibl.	ges.	männl.	weibl.	ges.	
	Konditorei (Zuckerbäckerei) Schwerpunkt allgemeine Konditorei	1	13	14	1	17	18	1	9	10	0	3	39	42
	Labortechnik	1		1		0	0			0		0	1	1
	Lebensmitteltechnik			0		0	0		1	1		0	1	1
	Gesamt	19	27	46	18	30	48	13	19	32	1	51	76	127

120 Fachgruppe LI Fußpfleger, Kosmetiker und Masseure

	Fußpfleger/in			0	2	2	0			0		0	2	2
	Fußpfleger/in und Kosmetiker/in		5	5	13	13	12	12		12		0	30	30
	Kosmetiker/in			0	1	1	0	0		0		0	1	1
	Kosmetiker/in und Fußpfleger/in			0	2	2	0	0		0		0	2	2
	Masseur/Masseurin	1		1		0	0	1	1	1		1	1	2
	Gesamt	1	5	6	18	18	13	13	13	13	0	1	36	37

121 Fachgruppe LI Gärtner und Floristen

	Florist/Floristin		10	10	11	11	5	5		5		0	26	26
	Garten- und Grünflächengestaltung - Schwerpunkt Landschaftsgärtnerei	2	1	3	7	1	8	5	1	6		0	14	3
	Gesamt	2	11	13	7	12	19	5	6	11	0	14	29	43

122 Fachgruppe LI Berufsfotografie

	Medienfachmann/Medienfachfrau - SP Grafik, Print, Publishing, Audiovisuelle Medien			0	1	1	1	1	1	1		0	1	2
	Gesamt	0	1	1	1	1	1	1	1	1	0	1	1	2

123 Fachgruppe LI Chemische Gewerbe u. Denkmal-, Fassaden- u. Gebäud

	Bürokaufmann/Bürokauffrau		1	1		0	0			0		0	1	1
	Labortechnik		1	1		0	0			0		0	1	1
	Reinigungstechnik	2		2		0	0	2	2	2		0	4	4
	Schädlingsbekämpfer/in	1		1		0	0			0		0	1	1
	Gesamt	3	2	5	0	0	2	2	2	2	0	5	2	7

124 Fachgruppe LI Friseure

	Friseur (Stylist)/Friseurin (Stylistin)	7	32	39	3	28	31	5	16	21		0	15	76
	Gesamt	7	32	39	3	28	31	5	16	21	0	15	76	91

125AFachgruppe LI Rauchfangkehrer

	Rauchfangkehrer/Rauchfangkehrerin	4		4	3	3	3	2	1	3		0	9	10
	Gesamt	4	4	4	3	3	3	2	1	3	0	9	1	10

FG	Lehrberuf	1. Lehrjahr		2. Lehrjahr		3. Lehrjahr		4. Lehrjahr		Gesamt		
		männl.	weibl.	ges.	männl.	weibl.	ges.	männl.	weibl.	ges.	männl.	weibl.
126	Fachgruppe FG Gewerbliche Dienstleister											
	Bürokaufmann/Bürokauffrau	1	1	2	2	2	1	1	0	1	4	5
	Elektrotechnik	1	1	1	0	0	0	0	0	1	1	
	Forsttechnik	4	4	1	1	1	0	0	0	5	5	
	Personaldienstleistung	1	0	0	0	1	2	3	0	1	2	
	Sonnenschutztechnik	1	1	1	1	0	0	0	0	2	2	
	Veranstaltungstechnik	1	1	1	0	0	0	0	0	1	1	
	Gesamt	8	1	9	2	4	1	3	4	0	11	6

129 Fachgruppe Fv Film- und Musikwirtschaft

	Medienfachmann/Medienfachfrau - SP Grafik, Print, Publishing, Audiovisuelle Medien	1	1	1	0	0	2	2	0	3	3
	Gesamt	1	1	1	0	0	2	2	0	3	3

Sparte Industrie

203 Fachgruppe Fv Stein- und keramische Industrie

	Industrieaufmann/Industrieauffrau	1	1	1	1	1	1	1	0	3	3
	Labortechnik	0	0	1	1	1	0	0	0	1	1
	Gesamt	1	1	2	2	2	1	1	0	4	4

204 Fachgruppe Fv Glasindustrie

	Bürokaufmann/Bürokauffrau	0	0	0	0	0	1	1	0	1	1
	Glasbautechnik	2	2	1	1	2	1	3	0	4	2
	Gesamt	2	2	1	1	2	2	4	0	4	3

205 Fachgruppe Fv Chemische Industrie

	Betriebslogistikaufmann/Betriebslogistikauffrau	2	2	1	1	1	0	0	0	3	3
	Elektrotechnik	1	1	1	1	1	1	1	0	3	3
	Industrieaufmann/Industrieauffrau	0	0	1	1	1	0	0	0	2	2
	Informationstechnologie - Systemtechnik	1	1	1	2	0	0	0	0	1	1
	Kunststoffverfahrenstechnik	0	0	1	2	3	1	2	3	3	5
	Labortechnik	1	1	1	0	0	0	0	0	1	1
	Mechatronik	2	2	1	1	1	1	1	1	5	5
	Metalltechnik	1	1	1	0	0	0	0	0	2	2
	Prozesstechnik	7	1	8	6	4	10	3	6	19	9
	Gesamt	7	1	8	6	4	10	3	6	19	9

FG	Lehrberuf	1. Lehrjahr		2. Lehrjahr		3. Lehrjahr		4. Lehrjahr		Gesamt		
		männl.	weibl.	ges.	männl.	weibl.	ges.	männl.	weibl.	ges.	männl.	weibl.
206	Fachgruppe Fv Papierindustrie											
	Elektrotechnik			0	0	0	0	0	1	1	1	1
	Papiertechnik			0	0	0	0	0	1	1	1	1
	Verpackungstechnik			0	0	0	0	0	1	1	1	1
	Gesamt			0	0	0	0	0	3	3	3	3

207 Fachgruppe Fv Industr. Hersteller von Produkten aus Papier un

	Applikationsentwicklung - Coding	1	1	2	0	0	0	0	1	1	2	1	3
	Betriebslogistikkaufmann/Betriebslogistikkauffrau	1	1	2	1	0	0	0	0	0	0	2	1
	Bürokaufmann/Bürokauffrau		2	2	0	0	0	0	0	0	0	0	2
	Drucktechnik - Bogenflachdruck			0	1	1	1	1	1	1	3	3	3
	Drucktechnik - Rollenrotationsdruck	2		2	3	2	1	3	0	0	7	1	8
	Druckvorstufentechniker/in			0	1	1	1	1	0	0	1	1	2
	Elektrotechnik	1		1	0	0	0	0	0	0	0	1	1
	Industrie Kaufmann/Industrie Kauffrau			0	1	1	0	0	0	0	1	1	1
	Informationstechnologie - Systemtechnik	3		3	0	0	0	0	1	1	4	4	4
	Labortechnik			0	1	1	0	0	0	0	1	1	1
	Mechatronik			0	0	0	0	0	1	1	1	1	1
	Metalltechnik		1	1	1	1	0	0	0	0	1	1	2
	Papiertechnik	2		2	0	1	1	1	2	2	5	5	5
	Prozesstechnik	2		2	4	1	1	1	1	1	8	8	8
	Verpackungstechnik	9	1	10	5	2	7	10	4	2	28	5	33
	Gesamt	21	6	27	18	2	20	15	17	11	65	12	77

209 Fachgruppe Fv Bauindustrie

	Elektrotechnik			0	1	1	1	1	1	0	2	2	2
	Hochbau	3		3	1	1	1	1	1	0	5	5	5
	Hochbau und Tiefbau	1		1	1	1	1	1	0	3	3	3	3
	Land- und Baumaschinentechnik - Schwerpunkt Baumaschinen			0	0	1	1	1	0	1	1	1	1
	Maurer/in			0	0	5	5	5	0	5	5	5	5
	Maurer/in und Tiefbau			0	0	0	0	0	1	1	1	1	1
	Metalltechnik			0	0	0	0	0	1	2	1	1	2
	Tiefbau	2		2	2	2	2	2	0	6	6	6	6
	Tiefbauspezialist/Tiefbauspezialistin - Schwerpunkt Tunnelbautechnik			0	0	1	1	1	1	1	2	2	2
	Gesamt	6		6	5	12	12	12	4	26	1	27	27

210 Fachgruppe FG Holzindustrie

FG	Lehrberuf	1. Lehrjahr		2. Lehrjahr		3. Lehrjahr		4. Lehrjahr		Gesamt		
		männl.	weibl.	ges.	männl.	weibl.	ges.	männl.	weibl.	ges.	männl.	weibl.
	Bürokaufmann/Bürokauffrau	1	1	1	1	1	1	0	0	0	2	2
	Elektrotechnik			0		0	1	0	1	1	1	1
	Holztechnik			0	1	1		0	0	0	1	1
	Mechatronik	2		2		0		0	0	0	2	2
	Tischlerei - Schwerpunkt Allgemeine Tischlerei	1		1		0		0	0	0	1	1
	Gesamt	3	1	4	1	2	1	0	1	1	5	2

211 Fachgruppe Fv Nahrungs- und Genussmittelindustrie (Lebensmittele)

	Bäckerei	2	3	5	2	3	5	3	3	0	7	6	13
	Betriebslogistikaufmann/Betriebslogistikkauffrau	2		2	1	1	1	0	0	0	3	3	3
	Brau- und Getränketechnik	1	1	2	4	4	4	0	0	0	5	1	6
	Bürokaufmann/Bürokauffrau		1	1	1	1	1	0	0	0	2	2	2
	Einzelhandel - Schwerpunkt Feinkostfachverkauf	1		1	1	1	2	0	0	0	2	1	3
	Einzelhandel - Schwerpunkt Lebensmittelhandel			0		0	0	1	1	0	1	1	1
	Elektrotechnik	2		2	4	4	4	3	2	2	11	11	11
	Fleischverarbeitung			0		1	1	0	0	0	1	1	1
	Informationstechnologie - Systemtechnik	1		1	2	1	2	1	1	2	4	1	5
	Labortechnik	1	3	4	4	3	7	1	1	2	6	8	14
	Lebensmitteltechnik	5	2	7	6	2	6	2	3	5	18	6	24
	Metalltechnik	3		3	1	1	1	4	2	2	10	10	10
	Milchtechnologie			0		2	2	2	2	0	4	4	4
	Prozesstechnik	1		1	1	1	2	0	1	1	3	1	4
	Speditionskaufmann/Speditionskauffrau			0		1	1	0	0	0	1	1	1
	Gesamt	19	10	29	26	13	39	15	6	21	70	32	102

212 Fachgruppe Fv Textil-, Bekleidungs-, Schuh- und Lederindustrie

	Betriebslogistikaufmann/Betriebslogistikkauffrau	1	1	2	2	1	2	1	1	1	4	1	5
	Bürokaufmann/Bürokauffrau			0	1	1	1	1	0	0	2	2	2
	Einzelhandel - Schwerpunkt Textilhandel			0		0	0	1	1	0	1	1	1
	Elektrotechnik	1	1	2	4	4	4	0	2	2	7	1	8
	Industriekaufmann/Industriekauffrau	1	1	2	2	1	3	1	2	3	4	4	8
	Informationstechnologie - Systemtechnik	1		1	1	0	0	0	0	0	1	1	1
	Labortechnik	1	2	3	2	1	3	2	2	2	3	7	10
	Metalltechnik	2	1	3	3	0	0	4	4	3	9	1	10
	Textilchemie	1	2	3	3	1	4	2	3	5	8	8	16
	Textilgestaltung - Schwerpunkt Weberei		1	1		0	0	0	0	0	1	1	1
	Textiltechnologie	5	1	6		0	0	1	2	3	8	3	11

FG	Lehrberuf	1. Lehrjahr			2. Lehrjahr			3. Lehrjahr			4. Lehrjahr			Gesamt		
		männl.	weibl.	ges.	männl.	weibl.	ges.	männl.	weibl.	ges.	männl.	weibl.	ges.	männl.	weibl.	ges.
	Gesamt	13	10	23	13	4	17	9	11	20	9	4	13	44	29	73

215 Fachgruppe Fv NE-Metallindustrie

Betriebslogistikaufmann/Betriebslogistikkauffrau				0		0	1	1		1			0	1		1
Industriekaufmann/Industriekauffrau	1	1	1	2	2	2	3	3	3	0	1		0	2	6	6
Informationstechnologie - Systemtechnik	1	1	1	0	0	0	0	0	0	0	1		1	2	2	2
Metallbearbeitung			0	1	1	1	0	0	0	0			0	1	1	1
Metalltechnik	3	3	3	1	1	1	2	2	2	2	3		3	9	9	9
Gesamt	4	1	5	1	3	4	3	6	3	4	4	4	12	7	19	

216 Fachgruppe Fv der Maschinen-, Metallwaren- und Gießereindust

Applikationsentwicklung - Coding	3	1	4	3	2	5	3	2	2	5	6	1	7	15	6	21
Betriebslogistikaufmann/Betriebslogistikkauffrau	5	4	9	3	5	8	5	2	7	7	0	0	0	13	11	24
Bürokaufmann/Bürokauffrau	1	2	3	1	6	7	2	2	2	2	0	0	0	2	10	12
Einkäufer/Einkäuferin			0	1	1	1	0	0	0	0			0	1	1	1
Elektrotechnik	36	2	38	33	3	36	27	4	31	31	29	5	34	125	14	139
Fertigungsmesstechnik - Schwerpunkt Produktmessung	4		4	2	3	5	1	2	3	0	2		2	9	5	14
Industriekaufmann/Industriekauffrau	1	1	1	1	1	2	1	0	0	0	1		0	1	2	3
Informationstechnologie - Betriebstechnik	1	1	1	2	1	3	0	0	0	0	1		1	4	1	5
Informationstechnologie - Systemtechnik	3	3	3	1	1	1	1	1	1	1	2		2	6	1	7
Installations- und Gebäudetechnik	1	1	1	1	0	0	1	1	1	1	1		0	2	2	2
Kälteanlagenetechnik	1	1	1	1	1	0	1	1	2	1	1		1	3	1	4
Konstrukteur/in - Maschinenbautechnik	5	5	5	4	1	5	1	1	1	1	5	1	6	14	3	17
Konstrukteur/in - Metallbautechnik	1	1	1	1	1	0	1	1	2	2	1		0	2	1	3
Konstrukteur/in - Stahlbautechnik		2	2	4	3	4	3	1	4	1	1		2	8	4	12
Konstrukteur/in - Werkzeugbautechnik	3	1	4	3	1	4	1	1	2	2	2		3	9	4	13
Kunststofftechnik		0	0	5	3	8	6	1	7	6	4		10	17	8	25
Kunststofftechnologie	3	2	5			0			0	0			0	3	2	5
Labortechnik		0	0	1	1	1	1	1	1	1	1		1	2	1	3
Lackiertechnik	2	3	5	2	1	3	2	2	2	2			0	4	6	10
Mechatronik	25	2	27	27	2	29	14	1	15	15	3		18	81	8	89
Metallbearbeitung	1	1	2	10	4	10	4	4	4	4			0	15	1	16
Metallgießer/in			0			0	1	1	1	1			0	1	1	1
Metalltechnik	113	13	126	97	20	117	93	16	109	106	18		124	409	67	476
Metalltechnik und Kunststoffformgebung		0	0			0		0	0	1			1	1	1	1
Metalltechnik und Kunststoffverfahrenstechnik		0	0	1	1	1	1	1	1	1			0	2	2	2
Oberflächentechnik - Galvanik	3	1	4	5	1	6	2	1	3	3	4	2	6	14	5	19

FG	Lehrberuf	1. Lehrjahr		2. Lehrjahr		3. Lehrjahr		4. Lehrjahr		Gesamt		
		männl.	weibl.	ges.	männl.	weibl.	ges.	männl.	weibl.	ges.	männl.	weibl.
	Oberflächentechnik - Galvanik und Industriekaufmann/Industriekauffrau			0	1	1	0	0	0	0	1	1
	Oberflächentechnik - Mechanische Oberflächentechnik			0	0	0	0	0	3	1	4	3
	Oberflächentechnik - Pulverbeschichtung	2		2	1	1	1	1	0	0	3	1
	Prozesstechnik	4	6	10	7	5	12	7	7	1	8	25
	Technischer Zeichner/Technische Zeichnerin			0	1	1	1	0	0	0	0	1
	Werkstofftechnik	4	4	4	2	1	3	3	1	4	1	10
	Gesamt	221	41	262	216	58	274	175	41	216	40	804
												180
												984

217 Fachgruppe Fv Fahrzeugindustrie

	Metalltechnik	1		1	1	1	1	0	0	0	2	2
	Gesamt	1	1	1	1	1	1	0	0	0	2	2

218 Fachgruppe Fv Elektro- und Elektronikindustrie

	Applikationsentwicklung - Coding	3		3	1	1	1	0	2	2	6	6
	Betriebslogistikkaufmann/Betriebslogistikkauffrau	1	1	2	2	3	5	2	2	4	0	5
	Bürokaufmann/Bürokauffrau	1	2	3	0	0	0	0	0	0	1	2
	Elektronik	5	1	6	4	3	7	3	3	3	15	4
	Elektrotechnik	6	3	9	10	10	10	6	8	1	9	30
	Fertigungsmesstechnik - Schwerpunkt Produktmessung		1	1	1	1	1	0	0	0	2	2
	Informationstechnologie - Betriebstechnik	2		2	4	4	4	3	1	1	10	1
	Informationstechnologie - Systemtechnik			0	0	0	0	0	1	1	2	1
	Konstrukteur/in - Maschinenbautechnik			0	3	2	5	0	2	2	5	2
	Kunststofftechnik	2		2	0	0	0	0	0	0	2	2
	Kunststoffverfahrenstechnik	2		2	0	0	0	0	0	0	2	2
	Mechatronik	4	2	6	6	1	7	4	8	2	10	22
	Medientfachmann/Medienfachfrau - SP Online-Marketing		1	1	0	0	0	0	0	0	0	1
	Metalltechnik	9	2	11	7	4	11	12	2	14	10	38
	Oberflächentechnik - Pulverbeschichtung	1		1	1	0	0	0	0	0	1	1
	Prozesstechnik	1		1	1	1	1	1	1	2	1	3
	Gesamt	37	13	50	37	15	52	31	5	36	37	142
												40
												182

Sparte Handel

301 Fachgruppe LG Lebensmittelhandel

	Betriebslogistikkaufmann/Betriebslogistikkauffrau	1		1	1	1	1	2	1	3	0	4
	Bürokaufmann/Bürokauffrau		2	2	1	1	1	1	1	1	0	1
												3
												4

FG	Lehrberuf	1. Lehrjahr		2. Lehrjahr		3. Lehrjahr		4. Lehrjahr		Gesamt				
		männl.	weibl.	ges.	männl.	weibl.	ges.	männl.	weibl.	ges.	männl.	weibl.	ges.	
	Einzelhandel - Schwerpunkt Allgemeiner Einzelhandel	3	8	11	4	6	10	1	6	7	0	8	20	28
	Einzelhandel - Schwerpunkt Feinkostfachverkauf		1	1		1				0			2	2
	Einzelhandel - Schwerpunkt Lebensmittelhandel	25	33	58	43	57	100	9	33	42	0	77	123	200
	Fitnessbetreuung	1		1		2	2			0		1	2	3
	Großhandelskaufmann/Großhandelskauffrau	5	2	7		3	3	3	1	4	0	8	6	14
	Milchtechnologie			0	1	1	2			0		1	1	2
	Gesamt	35	46	81	50	70	120	15	42	57	0	100	158	258

302 Fachgruppe LG Tabaktrafikannten

	Einzelhandel - Schwerpunkt Allgemeiner Einzelhandel		0			1	0		1	1	0		1	1
	Großhandelskaufmann/Großhandelskauffrau		0	1	1	1	1		0	0		1	1	1
	Gesamt		0	1	1	1	1	1	1	1	0	1	1	2

303 Fachgruppe LG Arzneimittel/Drogerie/Parfümerie/Chemikalien/Fa

	Betriebslogistikaufmann/Betriebslogistikauffrau	1		1		0	0	1	1	2	0	2	1	3
	Bürokaufmann/Bürokauffrau			0		0	0		1	1		0	1	1
	Drogist/Drogistin	1	6	7		5	5	1	7	8	0	2	18	20
	Einzelhandel - Schwerpunkt Allgemeiner Einzelhandel	1	2	3	1		1	3	3	3	0	2	5	7
	Einzelhandel - Schwerpunkt Parfümerie		4	4		2	2	4	4	4	0	10	10	10
	Großhandelskaufmann/Großhandelskauffrau			0		1	1	2	2	2	0	3	3	3
	Gesamt	3	12	15	1	8	9	2	18	20	0	6	38	44

304 Fachgruppe LG Agrarhandel

	Bürokaufmann/Bürokauffrau		1	1		0	0		0	0		0	1	1
	Einzelhandel - Schwerpunkt Allgemeiner Einzelhandel		2	2	2	2	2	2	2	2	0	6	6	6
	Großhandelskaufmann/Großhandelskauffrau		0	0		0	0	1	1	1	0	1	1	1
	Informationstechnologie - Betriebstechnik	1		1		0	0		0	0		1	1	1
	Gesamt	1	3	4	2	2	2	3	3	3	0	1	8	9

305 Fachgruppe FG Energiehandel

	Einzelhandel - Schwerpunkt Allgemeiner Einzelhandel	1	1	2	1	1	2	1	1	2	0	3	3	6
	Gesamt	1	1	2	1	1	2	1	1	2	0	3	3	6

307 Fachgruppe LG Außenhandel

	Industriekaufmann/Industriekauffrau		0			1	0		1	1	0	1	1	1
	Informationstechnologie - Betriebstechnik		0	0		0	0		0	0	1	1	1	1
	Gesamt		0	0	0	1	0	1	1	1	1	1	1	2

FG	Lehrberuf	1. Lehrjahr		2. Lehrjahr		3. Lehrjahr		4. Lehrjahr		Gesamt			
		männl.	weibl.	ges.	männl.	weibl.	ges.	männl.	weibl.	ges.	männl.	weibl.	ges.
308	Fachgruppe LG des Handels mit Mode und Freizeitartikeln												
	Bekleidungsgestaltung			0	1	1	0	0	0	1	1		
	Betriebslogistikaufmann/Betriebslogistikkauffrau	1	1	2	0	0	0	0	0	1	2		
	Bürokaufmann/Bürokauffrau	1	1	2	0	0	0	0	0	1	2		
	E-Commerce-Kaufmann/E-Commerce-Kauffrau			0		1	1	0	0	1	1		
	Einzelhandel - Schwerpunkt Allgemeiner Einzelhandel	1	1	1	1	1	1	0	0	1	3		
	Einzelhandel - Schwerpunkt Einrichtungsberatung			0		1	1	0	0	1	1		
	Einzelhandel - Schwerpunkt Kraftfahrzeuge und Ersatzteile	1	1	2	0	0	0	0	0	1	2		
	Einzelhandel - Schwerpunkt Schuhe	1	5	6	3	3	2	0	0	1	11		
	Einzelhandel - Schwerpunkt Sportartikel	7	7	14	12	5	17	8	2	27	41		
	Einzelhandel - Schwerpunkt Sportartikel und Bürokaufmann/Bürokauffrau	1	1	1	1	1	0	0	0	2	2		
	Einzelhandel - Schwerpunkt Sportartikel und Sportgerätechkraft	1	1	1	0	0	1	1	0	2	2		
	Einzelhandel - Schwerpunkt Textilhandel	3	7	10	1	8	9	1	7	5	27		
	Fahrradmechanik	8	8	8	8	1	9	1	1	17	18		
	Großhandelskaufmann/Großhandelskauffrau			0	1	2	1	2	0	2	4		
	Medientfachmann/Medientfachfrau - SP Grafik, Print, Publishing, Audiovisuelle Medien	1	1	1	0	0	0	0	0	1	1		
	Sportgerätechkraft und Einzelhandel - Schwerpunkt Sportartikel	1	1	1	0	0	1	1	0	2	2		
	Gesamt	26	23	49	24	19	43	13	15	28	63	57	120
310	Fachgruppe LG Papier- und Spielwarenhandel												
	Bürokaufmann/Bürokauffrau			2	2	0	0	0	0	0	2	2	
	Einzelhandel - Schwerpunkt Allgemeiner Einzelhandel	4	4	4	1	4	5	4	4	0	1	12	13
	Einzelhandel - Schwerpunkt Lebensmittelhandel			0	1	1	1	1	1	0	2	2	
	Einzelhandel - Schwerpunkt Telekommunikation			0	0	0	0	1	1	0	1	1	
	Informationstechnologie - Systemtechnik			0	0	0	0	1	1	0	1	1	
	Gesamt	6	6	6	2	4	6	2	5	7	4	15	19
312	Fachgruppe LG Juwelen-, Uhren-, Kunst-, Antiquitäten- u. Briefmar												
	Bürokaufmann/Bürokauffrau			0	0	0	0	1	1	0	1	1	
	Einzelhandel - Schwerpunkt Uhren- und Juwelenberatung	4	4	4	1	1	1	2	2	0	7	7	
	Gesamt	4	4	4	1	1	1	3	3	0	8	8	
313	Fachgruppe LI Baustoff-, Eisen- und Holzhandel												
	Bautechnischer Zeichner/Bautechnische Zeichnerin			0	0	0	0	1	1	0	1	1	
	Betonfertigertechnik			0	0	1	1	0	0	0	1	1	
	Betriebslogistikaufmann/Betriebslogistikkauffrau	5	4	9	2	6	8	5	2	7	12	12	24

FG	Lehrberuf	1. Lehrjahr		2. Lehrjahr		3. Lehrjahr		4. Lehrjahr		Gesamt		
		männl.	weibl.	ges.	männl.	weibl.	ges.	männl.	weibl.	ges.	männl.	weibl.
	Bürokaufmann/Bürokauffrau	2	2	11	11	2	3	5	0	2	16	18
	E-Commerce-Kaufmann/E-Commerce-Kauffrau	1	1	1	1	1	1	2	0	3	2	5
	Einzelhandel - Schwerpunkt Allgemeiner Einzelhandel	1	1	0	0	0	0	0	0	1	1	1
	Einzelhandel - Schwerpunkt Baustoffhandel	2	2	4	3	1	3	4	0	6	6	12
	Einzelhandel - Schwerpunkt Einrichtungsbearbeitung	1	1	1	1	1	1	0	0	2	2	2
	Einzelhandel - Schwerpunkt Eisen- und Hartwaren	1	1	2	1	3	1	1	0	4	2	6
	Einzelhandel - Schwerpunkt Gartencenter	1	1	2	1	1	0	0	0	1	2	3
	Einzelhandel - Schwerpunkt Lebensmittelhandel	1	1	1	0	1	1	1	0	2	2	2
	Einzelhandel - Schwerpunkt Textilhandel	1	0	0	0	1	1	1	0	1	1	1
	Finanz- und Rechnungswesenassistent	0	0	1	1	1	0	0	0	1	1	1
	Großhandelskaufmann/Großhandelskauffrau	3	1	4	6	5	11	2	2	11	6	17
	Informationstechnologie - Betriebstechnik	0	0	0	0	0	0	0	1	1	1	1
	Informationstechnologie - Systemtechnik	0	0	1	1	2	1	1	0	2	1	3
	Gesamt	14	13	27	16	29	45	12	25	44	54	98

314 Fachgruppe LG Handel m. Maschinen, Computersystemen, Sekundär

	Applikationsentwicklung - Coding	0	1	1	1	0	0	0	0	1	1	1
	Betriebslogistikkaufmann/Betriebslogistikkauffrau	0	0	0	0	1	1	2	0	1	1	2
	Bürokaufmann/Bürokauffrau	5	5	3	3	6	2	2	0	3	10	13
	E-Commerce-Kaufmann/E-Commerce-Kauffrau	0	0	1	1	2	0	0	0	1	1	2
	Einzelhandel - Schwerpunkt Elektro-Elektronikberatung	0	0	1	1	1	0	0	0	1	1	1
	Großhandelskaufmann/Großhandelskauffrau	1	4	5	2	4	2	2	0	3	8	11
	Informationstechnologie - Systemtechnik	2	2	2	2	1	1	1	1	6	6	6
	Gesamt	3	9	12	10	6	16	7	1	16	20	36

315 Fachgruppe LG Fahrzeughandel

	Betriebslogistikkaufmann/Betriebslogistikkauffrau	1	3	4	4	1	1	1	0	6	3	9
	Bürokaufmann/Bürokauffrau	1	5	6	1	2	3	2	0	2	9	11
	Einzelhandel - Schwerpunkt Kraftfahrzeuge und Ersatzteile	2	2	2	2	4	1	5	0	8	1	9
	Fahrradmechanik	1	1	1	0	0	0	0	0	1	1	1
	Großhandelskaufmann/Großhandelskauffrau	1	1	1	1	1	1	2	0	3	1	4
	Gesamt	6	8	14	8	4	10	10	0	20	14	34

316 Fachgruppe Fv Foto-, Optik- und Medizinproduktehandel

	Einzelhandel - Schwerpunkt Telekommunikation	1	1	1	1	1	1	1	0	3	3	3
	Foto- und Multimedialekaufmann/-frau	0	0	0	0	1	1	1	0	1	1	1
	Gesamt	1	1	1	1	2	1	2	0	4	4	4

FG	Lehrberuf	1. Lehrjahr		2. Lehrjahr		3. Lehrjahr		4. Lehrjahr		Gesamt		
		männl.	weibl.	ges.	männl.	weibl.	ges.	männl.	weibl.	ges.	männl.	weibl.
317	Fachgruppe LG Elektro- und Einrichtungsfachhandel											
	Betriebslogistikaufmann/Betriebslogistikkauffrau	2		2	4	4	2	2	0	8	8	
	Bürokaufmann/Bürokauffrau	2	5	7	4	4	3	3	0	2	12	14
	E-Commerce-Kaufmann/E-Commerce-Kauffrau		1	1		0		0	0		1	1
	Einzelhandel - Schwerpunkt Allgemeiner Einzelhandel		1	1	1	1	1	1	0	1	3	4
	Einzelhandel - Schwerpunkt Einrichtungsberatung	4	12	16	3	7	10	2	16	18	0	9
	Einzelhandel - Schwerpunkt Elektro-Elektronikberatung	2		2	9	2	11	5	1	6	0	16
	Einzelhandel - Schwerpunkt Telekommunikation	4	2	6	6	1	7	4	2	6	0	14
	Großhandelskaufmann/Großhandelskauffrau		1	1		0	1	1	2	2	0	3
	Gesamt	14	22	36	23	15	38	14	24	38	0	51
												61
												112

318 Fachgruppe LG des Versand-, Internet- und allgemeinen Handels

	Betriebslogistikaufmann/Betriebslogistikkauffrau			0	2	2	0	0	0	2	2	
	Bürokaufmann/Bürokauffrau			0		0	1	2	3	0	1	2
	E-Commerce-Kaufmann/E-Commerce-Kauffrau	2		2		0		0	0	0	2	2
	Einzelhandel - Schwerpunkt Allgemeiner Einzelhandel		1	1	1	1	2	3	0	1	4	5
	Einzelhandel - Schwerpunkt Baustoffhandel	1		1		0		0	0	0	1	1
	Einzelhandel - Schwerpunkt Lebensmittelhandel	3		3	1	2	1	0	0	4	1	5
	Einzelhandel - Schwerpunkt Sportartikel			0	1	1	1	1	1	1	1	2
	Einzelhandel - Schwerpunkt Sportartikel und Sportgerätechkraft			0		0	1	1	1	0	1	1
	Einzelhandel - Schwerpunkt Telekommunikation			0		0	1	1	1	0	1	1
	Großhandelskaufmann/Großhandelskauffrau	2		2		0	1	1	1	0	3	3
	Informationstechnologie - Systemtechnik	2		2		0	0	0	0	0	2	2
	Medientfachmann/Medienfachfrau - SP Grafik, Print, Publishing, Audiovisuelle Medien		1	1		0	0	0	0	0	0	1
	Gesamt	10	2	12	4	2	6	4	6	10	0	18
												10
												28

Sparte Bank und Versicherung

401	Fachgruppe Fv Banken und Bankiers											
	Bankkaufmann/Bankkauffrau	1		1		0	0	0	0	1	0	1
	Gesamt	1	1	1	0	0	0	0	0	1	0	1

402 Fachgruppe Fv Sparkassen

	Bankkaufmann/Bankkauffrau	1	4	5	4	3	7	3	3	6	0	8
	Gesamt	1	4	5	4	3	7	3	3	6	0	10
												18
												18

FG	Lehrberuf	1. Lehrjahr		2. Lehrjahr		3. Lehrjahr		4. Lehrjahr		Gesamt		
		männl.	weibl.	ges.	männl.	weibl.	ges.	männl.	weibl.	ges.	männl.	weibl.
403	Fachgruppe Fv Volksbanken											
	Bankkaufmann/Bankkauffrau	1	1	2	1	2	1	4	5	0	3	6
	Gesamt	1	1	2	1	2	1	4	5	0	3	6

404	Fachgruppe Fv Raiffeisenbanken											
	Bankkaufmann/Bankkauffrau	2	5	7	1	8	9	3	7	10	0	6
	Informationstechnologie - Systemtechnik		0	0	1	1	0	1	1	0	1	1
	Gesamt	2	5	7	1	8	9	4	7	11	0	7

405	Fachgruppe Fv Landes-Hypothekenbanken											
	Bankkaufmann/Bankkauffrau	1	1	2	2	2	2	1	1	1	0	1
	Informationstechnologie - Systemtechnik		0	0	0	0	0	1	1	0	1	1
	Gesamt	1	1	2	2	2	2	1	1	1	1	2

406	Fachgruppe Fv Versicherungsunternehmen											
	Versicherungskaufmann/Versicherungskauffrau	3	5	8	3	9	12	3	4	7	0	9
	Gesamt	3	5	8	3	9	12	3	4	7	0	9

Sparte Transport und Verkehr

501	Fachgruppe Fv Schienenbahnen											
	Bürokaufmann/Bürokauffrau	1	1	2	2	2	2	1	1	1	0	1
	Elektrotechnik	6	4	10	8	1	9	8	2	10	9	31
	Mechatronik	2	1	3	4	4	4	3	1	4	2	1
	Metalltechnik	8	3	11	8	2	10	10	2	12	10	36
	Gesamt	17	9	26	20	5	25	21	6	27	21	79

502 Fachgruppe FG Autobus-, Luftfahrt- und Schifffahrtunternehmen

	Bürokaufmann/Bürokauffrau	0	0	0	1	1	1	1	1	1	0	1
	Gesamt	0	0	0	1	1	1	1	1	1	0	1

503 Fachgruppe FG Seilbahnen

	Informationstechnologie - Systemtechnik	0	0	0	0	0	0	0	0	0	1	1
	Land- und Baumaschinentechnik - Schwerpunkt Baumaschinen	0	0	1	1	2	2	2	2	0	3	3
	Seilbahntechnik	3	2	5	0	0	0	0	0	2	5	7
	Seilbahntechnik und Elektrotechnik	2	2	4	3	1	4	1	1	2	3	9

FG	Lehrberuf	1. Lehrjahr		2. Lehrjahr		3. Lehrjahr		4. Lehrjahr		Gesamt	
		männl.	weibl.	männl.	weibl.	männl.	weibl.	männl.	weibl.	männl.	weibl.

504 Fachgruppe FG Spedition und Logistik

Betriebslogistikaufmann/Betriebslogistikkauffrau	1	1	2	2	1	1	2	4	1	4	1	5
Bürokaufmann/Bürokauffrau		0	1	1	1	1	1	0	1	1	1	2
Finanz- und Rechnungswesenassistent		0	1	1	1	0	0	0	0	0	1	1
Nah- und Distributionslogistik		0	0	0	1	1	1	0	0	1	1	1
Speditionskaufmann/Speditionskauffrau	8	11	19	12	12	8	16	0	0	28	31	59
Speditionslogistik		0	0	0	2	2	4	0	0	2	2	4
Gesamt	9	11	20	15	13	28	24	0	0	36	36	72

506 Fachgruppe FG Güterbeförderungsgewerbe

Berufskraftfahrer/Berufskraftfahrerin - Güterbeförderung	2	2	2	2	1	1	1	0	4	1	5
Betriebslogistikaufmann/Betriebslogistikkauffrau	1	1	1	1	1	1	1	0	3	3	3
Bürokaufmann/Bürokauffrau	1	1	1	1	1	1	0	0	1	2	3
Informationstechnologie - Systemtechnik	1	1	1	0	0	0	0	0	1	1	1
Kraftfahrzeugtechnik		0	0	0	1	1	1	0	1	1	1
Speditionskaufmann/Speditionskauffrau	1	2	3	2	2	2	0	0	1	4	5
Gesamt	6	2	8	3	6	2	4	0	11	7	18

507 Fachgruppe Fv Fahrschulen, allgemeiner Verkehr

Seilbahntechnik		0	0	0	0	0	0	1	1	1	1
Seilbahntechnik und Elektrotechnik		0	0	0	1	1	1	0	1	1	1
Gesamt	0	0	0	0	1	1	1	1	2	2	2

508 Fachgruppe FG Garagen-, Tankstellen- und Serviceunternehmung

Einzelhandel - Schwerpunkt Allgemeiner Einzelhandel	3	3	0	0	1	1	1	0	4	4	4
Reifen- und Vulkanisationstechnik		0	1	1	0	0	0	0	1	1	1
Gesamt	3	3	1	1	1	1	1	0	4	4	5

Sparte Tourismus und Freizeitwirtschaft

601 Fachgruppe FG Gastronomie

Einzelhandel - Schwerpunkt Lebensmittelhandel	12	12	2	7	9	2	2	0	2	21	23
Gastronomiefachmann/Gastronomiefachfrau	3	3	6	1	2	3	5	2	7	9	16
Hotel- und Gastgewerbeassistent/in		0	0	1	1	1	0	0	1	1	1
Koch/Köchin	10	2	12	26	7	33	20	0	53	12	65

FG	Lehrberuf	1. Lehrjahr		2. Lehrjahr		3. Lehrjahr		4. Lehrjahr		Gesamt				
		männl.	weibl.	ges.	männl.	weibl.	ges.	männl.	weibl.	ges.	männl.	weibl.	ges.	
	Restaurantfachmann/Restaurantfachfrau	3	10	13	10	12	22	5	7	12	0	18	29	47
	Systemgastronomiefachkraft	2	2	4	2	2	2	2	1	3	0	4	5	9
	Gesamt	18	29	47	40	30	70	27	15	42	2	85	76	161

602 Fachgruppe FG Hotellerie

	Bürokaufmann/Bürokauffrau	2	2	2	2	2	2	2	0	0	0	2	2	4
	Gastronomiefachmann/Gastronomiefachfrau	4	1	5	1	1	1	0	2	0	4	6	4	10
	Hotel- und Gastgewerbeassistent/in	2	20	22	6	23	29	6	24	30	0	14	67	81
	Hotel- und Restaurantfachmann/Hotel- und Restaurantfachfrau	1	1	1	1	1	1	0	0	0	0	1	2	2
	Hotelkaufmann/Hotelkauffrau	3	3	3	1	2	3	0	0	0	0	1	5	6
	Koch/Köchin	16	7	23	22	16	38	16	6	22	0	54	29	83
	Konditorei (Zuckerbäckerei) - Schwerpunkt Patisserie	1	1	1	1	1	1	0	0	0	0	2	2	2
	Kosmetiker/in und Fußpfleger/in	1	1	1	0	0	0	1	1	1	0	2	2	2
	Restaurantfachmann/Restaurantfachfrau	6	15	21	8	8	16	6	14	20	0	20	37	57
	Gesamt	30	49	79	37	54	91	28	45	73	2	97	150	247

603 Fachgruppe FG Gesundheitsbetriebe

	Betriebsdienstleister/Betriebsdienstleisterin	4	4	4	2	2	2	4	4	4	0	0	10	10
	Bürokaufmann/Bürokauffrau	1	1	1	1	1	1	0	0	0	0	1	1	2
	Koch/Köchin	1	1	1	0	0	0	0	0	0	0	1	1	1
	Pflegeassistentz-AV	1	6	7	0	0	0	0	0	0	0	1	6	7
	Zahntechnik	1	1	1	0	0	0	0	0	0	1	1	2	2
	Gesamt	3	11	14	3	3	3	4	4	4	1	3	19	22

604 Fachgruppe FG Reisebüros

	Bahnreise- und Mobilitätsservice	0	1	1	1	1	1	0	0	0	0	1	1	1
	Mobilitätsservice	0	0	0	0	0	0	1	1	1	0	1	1	1
	Reisebüroassistent/Reisebüroassistentin	2	3	5	1	1	1	0	0	0	0	2	4	6
	Gesamt	2	3	5	1	1	2	1	1	1	0	4	4	8

605 Fachgruppe FG Kino-, Kultur- und Vergnügungsbetriebe

	Einzelhandel - Schwerpunkt Elektro-Elektronikberatung	0	2	1	3	3	0	0	0	0	0	2	1	3
	Gesamt	0	2	1	3	3	0	0	0	0	0	2	1	3

606 Fachgruppe FG Freizeit- und Sportbetriebe

	Bekleidungsgestaltung	1	1	1	0	0	0	1	1	1	0	1	1	2
	Bürokaufmann/Bürokauffrau	1	1	1	0	0	0	0	0	0	0	0	1	1

FG	Lehrberuf	1. Lehrjahr		2. Lehrjahr		3. Lehrjahr		4. Lehrjahr		Gesamt		
		männl.	weibl.	ges.	männl.	weibl.	ges.	männl.	weibl.	ges.	männl.	weibl.
	Eventkaufmann/Eventkauffrau			0	1	1	1	0	0	0	1	1
	Fitnessbetreuung	5	3	8	5	3	8	6	6	0	16	6
	Veranstaltungstechnik	1	1	1	3	3	3	0	0	0	4	4
	Gesamt	6	5	11	8	4	12	7	7	0	21	9

Sparte Information und Consulting

701 Fachgruppe FG Entsorgungs- und Ressourcenmanagement

	Land- und Baumaschinentechnik - Schwerpunkt Landmaschinen	1	1	1	0	0	0	0	0	0	1	1
	Gesamt	1	1	1	0	0	0	0	0	0	1	1

702 Fachgruppe FG Finanzdienstleister

	Finanzdienstleistungskaufmann/ Finanzdienstleistungskauffrau			0			0	1	1	1	0	1
	Gesamt	0	0	0	0	0	0	1	1	1	0	1

703 Fachgruppe FG Werbung und Marktkommunikation

	Applikationsentwicklung - Coding			0			0	0	0	1	1	1
	Beschäftigungsdesign und Werbetechnik			0		1	2	3	0	0	1	2
	Betriebslogistikkaufmann/Betriebslogistikkauffrau	1	1	1	0	0	0	0	0	0	1	1
	Druckvorstufe techniker/in	1	1	1	0	0	0	0	2	2	2	3
	Eventkaufmann/Eventkauffrau	1	1	1	0	0	0	0	0	0	1	1
	Medienfachmann/Medienfachfrau - SP Agenturdienstleistungen			0	1	1	1	1	0	0	2	2
	Medienfachmann/Medienfachfrau - SP Grafik, Print, Publishing, Audiovisuelle Medien	1	4	5	2	2	1	1	0	0	2	6
	Medienfachmann/Medienfachfrau - SP Grafik, Print, Publishing, Audiovisuelle Medien un...			0	1	1	1	0	0	0	1	1
	Medienfachmann/Medienfachfrau - SP Online-Marketing			0	1	1	1	1	1	0	2	2
	Gesamt	1	7	8	1	4	5	2	4	6	3	15

704 Fachgruppe FG Unternehmensberatung, Buchhaltung und Informati

	Applikationsentwicklung - Coding	2		2	1	1	2	2	2	3	5	8
	Bürokaufmann/Bürokauffrau			0	2	2	0	0	0	0	2	2
	E-Commerce-Kaufmann/E-Commerce-Kauffrau			0		0	1	1	0	0	1	1
	EDV-Kaufmann/-frau			0	2	2	0	0	0	0	2	2
	Informationstechnologie - Systemtechnik	6		6	8	1	9	6	8	1	9	28
	Medienfachmann/Medienfachfrau - SP Grafik, Print, Publishing, Audiovisuelle Medien			0		0	1	1	1	0	1	1
	Medienfachmann/Medienfachfrau - SP Webdevelopment und audiovisuelle Medien			0	1	1	1	0	0	0	1	1
	Gesamt	8	8	8	12	3	15	8	2	10	14	39

FG	Lehrberuf	1. Lehrjahr		2. Lehrjahr		3. Lehrjahr		4. Lehrjahr		Gesamt			
		männl.	weibl.	ges.	männl.	weibl.	ges.	männl.	weibl.	ges.	männl.	weibl.	ges.
705	Fachgruppe FG Ingenieurbüros												
	Bautechnischer Zeichner/Bautechnische Zeichnerin		2	2	2	2	4	0	0	0	2	4	6
	Bürokaufmann/Bürokauffrau		0	0	1	1	1	0	0	0	0	1	1
	Geoinformationstechnik		0	0	1	1	1	1	0	1	1	1	2
	Vermessungstechniker/in	1	1	1	0	1	0	1	1	0	2	2	2
	Gesamt	1	2	3	2	4	6	2	2	0	5	6	11

706	Fachgruppe FG Druck												
	Beschriftungsdesign und Werbetechnik		1	1	1	0	0	0	0	0	0	1	1
	Buchbindetechnik und Postpresstechnologie - Schwerpunkt Postpresstechnologie		0	0	1	2	2	2	2	1	3	5	7
	Bürokaufmann/Bürokauffrau		0	0	1	1	0	0	0	0	0	1	1
	Drucktechnik - Bogenflachdruck		0	0	0	0	1	1	1	1	2	2	2
	Druckvorstufeintechniker/in	1	1	1	2	3	1	1	1	2	2	5	7
	Verpackungstechnik		0	0	0	0	0	1	1	1	1	1	2
	Gesamt	1	1	2	2	4	6	3	2	5	7	10	20

707	Fachgruppe FG Immobilien- und Vermögenstreuhänder												
	Bürokaufmann/Bürokauffrau		0	0	2	2	0	0	0	0	0	2	2
	Elektrotechnik		0	0	1	1	0	0	0	0	1	1	1
	Immobilienkaufmann/Immobilienkauffrau - Schwerpunkt Makler	1	1	1	1	1	0	0	0	0	1	1	2
	Immobilienkaufmann/Immobilienkauffrau - Schwerpunkt Verwalter		0	0	2	1	3	0	0	0	2	1	3
	Gesamt	1	1	1	3	4	2	1	3	0	4	4	8

708	Fachgruppe FG Buch- und Medienwirtschaft											
	Buch- und Medienwirtschaft - Buch- und Musikalienhandel	1	2	3	0	4	4	4	0	1	6	7
	Bürokaufmann/Bürokauffrau		0	0	0	1	1	1	0	0	1	1
	Einzelhandel - Schwerpunkt Allgemeiner Einzelhandel		1	1	1	1	0	0	0	0	2	2
	Gesamt	1	3	4	1	1	5	5	0	1	9	10

709	Fachgruppe FG Versicherungsmakler und Berater in Vers.angeleg											
	Bürokaufmann/Bürokauffrau		1	1	0	0	0	0	0	0	1	1
	Versicherungskaufmann/Versicherungskauffrau	1	3	4	1	2	2	1	3	0	4	5
	Gesamt	1	4	5	1	2	2	1	3	0	4	6

710	Fachgruppe Fv Telekommunikations- und Rundfunkunternehmungen											
	Bürokaufmann/Bürokauffrau		0	0	0	0	1	1	0	0	1	1
	Geoinformationstechnik	1	1	1	0	0	0	0	0	0	1	1

FG	Lehrberuf	1. Lehrjahr		2. Lehrjahr		3. Lehrjahr		4. Lehrjahr		Gesamt		
		männl.	weibl.	ges.	männl.	weibl.	ges.	männl.	weibl.	ges.	männl.	weibl.
	Informationstechnologie - Systemtechnik											
	Gesamt	1		1	0	1	2	3	0	0	2	2

Sparte Nichtkammer-MG

803 Fachgruppe Elektrizitätsversorgungsunternehmen

	Applikationsentwicklung - Coding	1		1	1	1	0	1	1	2	1	3
	Bürokaufmann/Bürokauffrau		1	1	1	1	1	0	1	0	1	2
	E-Commerce-Kaufmann/E-Commerce-Kauffrau	1		1	2	0	0	0	0	2	1	3
	Elektrotechnik			0	4	2	1	3	2	2	6	9
	Informationstechnologie - Systemtechnik	1		1	2	2	0	1	1	4	4	4
	Mechatronik	6		6	3	4	4	4	0	13	1	14
	Metalltechnik	3	1	4	3	1	3	4	4	12	3	15
	Vermessungstechniker/in			0	0	0	0	0	1	1	1	1
	Gesamt	12	2	14	14	4	18	11	5	4	9	40

805 Fachgruppe Sozialversicherungsträger

	Informationstechnologie - Systemtechnik	1		0	0	1	1	1	0	1	1	1
	Verwaltungsassistent/Verwaltungsassistentin	1	1	2	1	1	2	2	2	0	1	4
	Gesamt	1	1	2	1	1	1	2	3	0	2	4

807 Fachgruppe Gesetzliche berufliche Interessenvertretungen der

	Bürokaufmann/Bürokauffrau			0	0	1	2	3	0	1	2	3
	Medientfachmann/Medienfachfrau - SP Online-Marketing	1	1	1	0	0	0	0	0	0	1	1
	Gesamt	1	1	1	0	1	2	3	0	1	3	4

809 Fachgruppe Verwaltungsstellen der Gebietskörperschaften

	Assistent/Assistentin in der Sicherheitsverwaltung	1		1	0	1	1	1	0	2	2	2
	Geoinformationstechnik			0	0	1	1	1	0	1	1	1
	Informationstechnologie - Systemtechnik			0	0	0	0	1	1	1	1	1
	Kraftfahrzeugtechnik			0	0	1	1	1	0	1	1	1
	Steuerassistenz	1	1	3	3	0	0	0	0	3	1	4
	Vermessungstechniker/in	1	1	1	0	0	0	0	0	1	1	1
	Verwaltungsassistent/Verwaltungsassistentin	1	9	10	6	6	7	7	0	1	22	23
	Gesamt	1	12	13	3	6	9	10	1	7	26	33

810 Fachgruppe Verwaltungsstellen der Gebietskörperschaften

FG	Lehrberuf	1. Lehrjahr		2. Lehrjahr		3. Lehrjahr		4. Lehrjahr		Gesamt		
		männl.	weibl.	ges.	männl.	weibl.	ges.	männl.	weibl.	ges.	männl.	weibl.
	Archiv-, Bibliotheks- und Informationsassistent/Archiv-, Bibliotheks- und Informatio...	1	1	1	1	1	1	1	1	0	1	3
	Betriebsdienstleister/Betriebsdienstleisterin	1	1	1	0	0	0	0	0	0	1	1
	Geoinformationstechnik	0	0	1	1	1	0	0	0	0	1	1
	Informationstechnologie - Systemtechnik	2	2	1	1	1	0	1	1	1	4	4
	Koch/Köchin	1	1	1	0	0	0	0	0	0	1	1
	Kraftfahrzeugtechnik	1	1	2	2	2	0	0	0	0	3	3
	Vermessungstechniker/in	0	0	0	0	0	0	0	0	1	1	1
	Verwaltungsassistent/Verwaltungsassistentin	2	2	4	2	7	9	6	6	0	4	15
	Gesamt	7	3	10	5	9	14	7	7	2	14	19

811 Fachgruppe Verwaltungsstellen der Gebietskörperschaften

	Applikationsentwicklung - Coding	0	0	0	1	1	1	0	0	0	1	1
	Archiv-, Bibliotheks- und Informationsassistent/Archiv-, Bibliotheks- und Informatio...	1	0	1	1	1	0	0	0	0	1	1
	Informationstechnologie - Systemtechnik	1	1	4	4	4	0	1	1	2	6	7
	Koch/Köchin	0	0	0	1	1	0	0	0	0	1	1
	Straßenreinigungsfachmann/-frau	0	0	0	1	1	0	0	0	0	1	1
	Veranstaltungstechnik	0	0	1	1	1	0	0	0	0	1	1
	Verwaltungsassistent/Verwaltungsassistentin	3	7	10	8	8	7	7	7	0	3	22
	Gesamt	4	7	11	4	10	14	3	10	2	12	25

812 Fachgruppe Hochschulen

	Informationstechnologie - Systemtechnik	1	1	1	0	0	0	0	0	0	1	1
	Gesamt	1	1	1	0	0	0	0	0	0	1	1

814 Fachgruppe Rechtsanwälte

	Kanzleiasistent/Kanzleiasistentin - Schwerpunkt Rechtsanwaltskanzlei	2	2	2	8	8	5	5	5	0	15	15
	Gesamt	2	2	2	8	8	5	5	5	0	15	15

816 Fachgruppe Wirtschaftsfreihändler/Steuerberater

	Bürokaufmann/Bürokauffrau	1	1	1	1	1	0	0	0	0	1	2
	Steuerassistent	0	0	1	1	1	1	1	1	0	2	2
	Gesamt	1	1	2	2	2	1	1	1	0	3	4

817 Fachgruppe Apotheker

	Pharmazeutisch-kaufmännische Assistenz	3	26	29	17	17	2	25	27	0	5	68
	Gesamt	3	26	29	17	17	2	25	27	0	5	68

FG	Lehrberuf	1. Lehrjahr		2. Lehrjahr		3. Lehrjahr		4. Lehrjahr		Gesamt		
		männl.	weibl.	ges.	männl.	weibl.	ges.	männl.	weibl.	ges.	männl.	weibl.
818	Fachgruppe Ärzte											
	Bürokaufmann/Bürokauffrau	1	1	2	2	1	1	1	1	0	0	4
	Tierärztliche Ordinationsassistenz	1	1	5	6	1	3	4	0	0	2	9
	Zahnärztliche Fachassistenz	1	1	4	5	5	5	5	0	0	1	10
	Gesamt	3	3	11	13	1	9	10	0	0	3	23

819	Fachgruppe Zivilttechniker											
	Bautechnische Assistenz	1	1	2	3	2	2	0	0	0	0	1
	Bautechnischer Zeichner/Bautechnische Zeichnerin	2	3	5	1	2	3	2	2	0	5	10
	Bautechnischer Zeichner/Bautechnische Zeichnerin und Bautechnische Assistenz	1	1	1	0	0	0	0	0	0	1	1
	Vermessungstechniker/in	1	1	1	2	1	1	1	1	0	2	4
	Gesamt	3	5	8	5	2	1	3	0	0	7	16

820	Fachgruppe Vereine											
	Bürokaufmann/Bürokauffrau	0	1	1	1	1	1	1	0	0	1	2
	Medienfachmann/Medienfachfrau - SP Grafik, Print, Publishing, Audiovisuelle Medien	0	1	1	1	0	0	0	0	0	1	1
	Sportadministrator/Sportadministratorin	1	1	0	0	0	0	0	0	0	1	1
	Verwaltungsassistent/Verwaltungsassistentin	0	0	0	0	1	1	1	0	0	1	1
	Gesamt	1	1	1	2	2	2	2	0	0	1	4

821	Fachgruppe Sonstige											
	Bautechnischer Zeichner/Bautechnische Zeichnerin	0	1	1	1	0	0	0	0	0	1	1
	Betriebsdienstleister/Betriebsdienstleisterin	0	1	1	1	1	1	1	0	0	2	2
	Bürokaufmann/Bürokauffrau	2	1	3	4	1	3	4	0	0	4	7
	Einzelhandel - Schwerpunkt Allgemeiner Einzelhandel	0	1	1	1	0	0	0	0	0	1	1
	Informationstechnologie - Systemtechnik	0	2	2	2	2	1	1	2	5	1	6
	Maler/in und Beschichtungstechniker/in - Schwerpunkt Funktionsbeschichtungen	1	1	0	0	0	0	0	0	0	1	1
	Personaldienstleistung	0	0	0	1	1	1	1	0	0	1	1
	Pharmazeutisch-kaufmännische Assistenz	1	1	0	0	0	0	0	0	0	1	1
	Seilbahntechnik und Elektrotechnik	0	0	0	0	0	1	0	1	1	1	1
	Veranstaltungstechnik	1	1	1	1	1	0	0	0	1	3	3
	Gesamt	4	2	6	10	3	5	8	4	14	14	28

Sparte Ausbildungseinrichtungen gem. § 29 + 30 BAG

902 Fachgruppe § 30 BAG, Überbetriebliche Lehrausbildung

Betriebslogistikkaufmann/Betriebslogistikkauffrau	2	1	3	3	1	4	1	2	3	0	6	4	10
---	---	---	---	---	---	---	---	---	---	---	---	---	----

FG	Lehrberuf	1. Lehrjahr		2. Lehrjahr		3. Lehrjahr		4. Lehrjahr		Gesamt				
		männl.	weibl.	ges.	männl.	weibl.	ges.	männl.	weibl.	ges.	männl.	weibl.	ges.	
	Bürokaufmann/Bürokauffrau	1	1	1	1	1	1	1	1	0	0	0	3	3
	Einzelhandel - Schwerpunkt Allgemeiner Einzelhandel	3	3	3	3	2	2	2	2	0	0	0	6	6
	Elektrotechnik	9	1	10	4	3	1	4	1	1	17	2	19	3
	Fahrradmechanik	2	2	1	1	1	0	0	0	0	3	3	3	3
	Maier/in und Beschichtungstechniker/in - Schwerpunkt Funktionsbeschichtungen	7	3	10	5	2	2	2	2	0	14	3	17	36
	Metallbearbeitung	19	2	21	9	1	10	5	5	0	33	3	36	4
	Metalltechnik	1	1	1	1	1	1	1	1	0	3	1	4	2
	Tischlerei	5	0	5	0	0	0	1	2	0	1	1	2	6
	Tischlerei - Schwerpunkt Allgemeine Tischlerei	45	11	56	23	5	28	14	7	21	1	83	23	106
	Gesamt	45	11	56	23	5	28	14	7	21	1	83	23	106

906 Fachgruppe §30b-Überbetriebliche Lehrausbildung AMS

	Bäckerei	0	0	0	1	1	1	1	0	0	1	1	1	1
	Beschäftigungsdesign und Werbetechnik	0	0	0	1	1	1	1	0	0	0	1	1	1
	Betriebslogistikkaufmann/Betriebslogistikkauffrau	1	1	2	1	1	1	1	1	0	2	2	4	4
	Bürokaufmann/Bürokauffrau	0	0	0	1	2	2	0	0	0	1	1	2	2
	Einzelhandel - Schwerpunkt Allgemeiner Einzelhandel	1	0	1	0	0	0	1	1	0	0	1	1	1
	Einzelhandel - Schwerpunkt Einrichtungsbearbeitung	0	0	0	0	0	0	3	3	0	0	3	3	3
	Einzelhandel - Schwerpunkt Lebensmittelhandel	0	0	0	0	1	1	1	1	0	0	1	1	1
	Einzelhandel - Schwerpunkt Telekommunikation	0	0	0	1	1	1	0	0	0	0	1	1	1
	Einzelhandel - Schwerpunkt Textilhandel	0	0	0	2	1	2	1	1	1	1	4	4	4
	Elektrotechnik	0	0	0	0	3	3	0	0	0	3	3	3	3
	Friseur (Stylist)/Friseurin (Stylistin)	0	0	0	0	0	0	1	1	0	0	1	1	1
	Hotelaufmann/Hotelauffrau	0	0	0	0	0	0	1	1	0	0	1	1	1
	Informationstechnologie - Systemtechnik	2	2	2	0	0	0	0	0	0	0	2	2	2
	Karosseriebautechnik	0	0	0	2	2	2	2	2	0	2	2	2	2
	Koch/Köchin	0	0	0	3	2	2	2	2	0	5	5	5	5
	Kraftfahrzeugtechnik	0	0	0	0	2	2	2	2	2	4	4	4	4
	Maier/in und Beschichtungstechniker/in - Schwerpunkt Funktionsbeschichtungen	0	0	0	0	1	1	1	1	0	1	1	1	1
	Metalltechnik	0	0	0	1	1	1	0	0	0	1	1	1	1
	Pharmazeutisch-kaufmännische Assistenz	1	1	1	0	0	0	0	0	0	0	1	1	1
	Restaurantsfachmann/Restaurantsfachfrau	0	0	0	0	1	1	1	1	1	1	1	1	1
	Gesamt	2	4	6	7	3	10	14	7	21	3	26	14	40

Lehrlinge gesamt	1377	657	2034	1323	713	2036	1167	557	1724	752	118	870	4619	2045	6664
-------------------------	-------------	------------	-------------	-------------	------------	-------------	-------------	------------	-------------	------------	------------	------------	-------------	-------------	-------------

Lehrabschlussprüfungen 2023 nach Sparten

Sparte/Lehrberuf	Zur LAP angetr.	mit Ausz. best.	mit gut. best.	bestanden	nicht best. Theorie	nicht best. Praxis	nicht best. beides
Gewerbe und Handwerk							
Augenoptik	17			11		6	
Bäckerei	23		4	13	1	5	
Bautechnischer Zeichner/Bautechnische Zeichnerin	7		1	5		1	
Bauwerksabdichtungstechnik	2		1	1			
Beschriftungsdesign und Werbetechnik	2	1	1				
Betonfertigungstechnik	2			1		1	
Betriebsdienstleister/Betriebsdienstleisterin	2			2			
Betriebslogistikkaufmann/Betriebslogistikkauffrau	4	1	2	1			
Bildhauerei	1			1			
Bodenleger/in	5	1	2	1		1	
Bürokaufmann/Bürokauffrau	28	11	7	8		1	1
Dachdecker/Dachdeckerin	4	2		2			
Destillateur/in	1			1			
Drucktechnik - Bogenflachdruck	1			1			
Drucktechnik - Digitaldruck	1			1			
Drucktechnik - Rollenrotationsdruck	1		1				
Druckvorstufentechniker/in	1			1			
Einzelhandel - Schwerpunkt Allgemeiner Einzelhandel	8			7	1		
Einzelhandel - Schwerpunkt Lebensmittelhandel	6	1		5			
Elektronik	9		3	4		2	
Elektrotechnik	130	17	22	54		37	
Fahrradmechatronik	1			1			
Finanz- und Rechnungswesenassistenz	1		1				
Fleischverarbeitung	4		2	2			
Fleischverkauf	1		1				
Florist/Floristin	10	2	1	6		1	
Forsttechnik	1			1			
Friseur (Stylist)/Friseurin (Stylistin)	88	2	18	49	2	16	1
Fußpfleger/in	9			5		4	
Garten- und Grünflächengestaltung - Schwerpunkt Landschaftsgärtnerei	4		3	1			
Glasbautechnik	9			3		6	
Großhandelskaufmann/Großhandelskauffrau	1			1			
Hochbau	25		3	15		6	1
Hochbauspezialist/Hochbauspezialistin - Schwerpunkt Neubau	4		2	1		1	
Hochbauspezialist/Hochbauspezialistin - Schwerpunkt Sanierung	1			1			
Hörgeräteakustiker/in	10			2		8	
Industriekaufmann/Industriekauffrau	3	1		2			
Informationstechnologie - Systemtechnik	2		1			1	
Installations- und Gebäudetechnik	62	2	11	22		22	5
Kälteanlagentechnik	4			4			
Karosseriebautechnik	20		3	10		7	
Konditor/in (Zuckerbäcker/in)	1			1			
Konditorei (Zuckerbäckerei) Schwerpunkt allgemeine Konditorei	12	4	3	2		2	1
Konstrukteur/in - Maschinenbautechnik	8		2	6			
Konstrukteur/in - Werkzeugbautechnik	2		1	1			
Kosmetiker/in	10		1	6		3	
Kraftfahrzeugtechnik	84	2	13	50	2	11	6
Kunststoffformgebung	7			6		1	
Kunststofftechnik	17	2	9	3		2	1
Labortechnik	1			1			
Lackiertechnik	11		1	6		4	
Land- und Baumaschinentechnik - Schwerpunkt Baumaschinen	7	1		5		1	
Land- und Baumaschinentechnik - Schwerpunkt Landmaschinen	16		3	9		4	
Maler/in und Beschichtungstechniker/in - Schwerpunkt Funktionsbeschichtungen	19			12		7	
Maurer/in	32	5	9	15		2	1
Mechatronik	12	3	3	4		2	
Medienfachmann/Medienfachfrau - SP Online-Marketing	1		1				
Metallbearbeitung	19		2	5	1	10	1
Metalltechnik	144	15	37	58	3	24	7
Milchtechnologie	1		1				
Oberflächentechnik - Mechanische Oberflächentechnik	1		1				
Ofenbau- und Verlegetechnik	4		3	1			

Sparte/Lehrberuf	Zur LAP angetr.	mit Ausz. best.	mit gut. best.	bestanden	nicht best. Theorie	nicht best. Praxis	nicht best. beides
Orgelbau	3	2	1				
Orthopädieschuhmacher/in	1	1					
Orthopädietechnik - Prothesentechnik	1			1			
Personaldienstleistung	2			2			
Pflasterer/Pflasterin	1			1			
Platten- und Fliesenleger/in	6			4		2	
Präparator/in	1		1				
Prozesstechnik	2		1	1			
Rauchfangkehrer/Rauchfangkehrerin	4		3				1
Reifen- und Vulkanisationstechnik	1			1			
Spengler/Spenglerin	13		2	9		2	
Steinmetz/Steinmetzin	1			1			
Stuckateur/in und Trockenausbauer/in	11		1	2		8	
Tapezierer/in und Dekorateur/in	3	1	1	1			
Textilgestaltung - Schwerpunkt Stickerei	1		1				
Tiefbau	12	5	2	4	1		
Tischlerei	27		3	20		4	
Tischlereitechnik - Schwerpunkt Planung	7		2	5			
Tischlereitechnik - Schwerpunkt Produktion	28	2	9	16		1	
Uhrmacher/in - Zeitmesstechniker/in	2		1	1			
Verpackungstechnik	1			1			
Versicherungskaufmann/Versicherungskauffrau	3		2	1			
Zahnärztliche Fachassistenz	2			1	1		
Zimmerei	45	4	10	24		7	
Zimmereitechnik	18	4	8	6			
Summe Gewerbe und Handwerk	1120	92	228	539	12	223	26

Industrie

Applikationsentwicklung - Coding	6	3		3			
Bäckerei	3		2	1			
Beschriftungsdesign und Werbetechnik	1	1					
Betonbau	2	1	1				
Betriebsdienstleister/Betriebsdienstleisterin	1			1			
Betriebslogistikkaufmann/Betriebslogistikkauffrau	15	4	6	5			
Brau- und Getränketechnik	3	3					
Bürokaufmann/Bürokauffrau	15	12	2	1			
Drucktechnik - Bogenflachdruck	1		1				
Drucktechnik - Rollenrotationsdruck	3		2	1			
Druckvorstufentechniker/in	1	1					
Einkäufer/Einkäuferin	1			1			
Einzelhandel - Schwerpunkt Allgemeiner Einzelhandel	2			2			
Einzelhandel - Schwerpunkt Lebensmittelhandel	1		1				
Elektronik	3			3			
Elektrotechnik	59	13	12	27	3	3	1
Fleischverarbeitung	5		2	2		1	
Glasverfahrenstechnik - Schwerpunkt Flachglasveredelung	2	1		1			
Hochbauspezialist/Hochbauspezialistin - Schwerpunkt Neubau	2		1	1			
Holztechnik	1			1			
Industriekaufmann/Industriekauffrau	5	1	1	3			
Informationstechnologie - Betriebstechnik	1					1	
Informationstechnologie - Systemtechnik	10		4	2		2	2
Informationstechnologie - Technik	2					2	
Installations- und Gebäudetechnik	1			1			
Konstrukteur/in - Maschinenbautechnik	8		2	4		2	
Konstrukteur/in - Metallbautechnik	2			2			
Konstrukteur/in - Stahlbautechnik	12		1	8		3	
Konstrukteur/in - Werkzeugbautechnik	4			4			
Kunststofftechnik	13	3	4	5		1	
Labortechnik	5		3	2			
Lackiertechnik	6			2		4	
Land- und Baumaschinentechnik - Schwerpunkt Baumaschinen	2			1		1	
Lebensmitteltechnik	10		2	4		4	
Maurer/in	3			3			
Mechatronik	25	5	5	11		4	

Sparte/Lehrberuf	Zur LAP angetr.	mit Ausz. best.	mit gut. best.	bestanden	nicht best. Theorie	nicht best. Praxis	nicht best. beides
Metallbearbeitung	8		1	5	1		1
Metalltechnik	193	23	48	89	7	24	2
Milchtechnologie	2		1	1			
Oberflächentechnik - Mechanische Oberflächentechnik	2		1	1			
Prozesstechnik	14		3	9		2	
Technischer Zeichner/Technische Zeichnerin	3			1		2	
Textilchemie	5	1	1	3			
Textiltechnologie	4	2		2			
Veranstaltungstechnik	1	1					
Verpackungstechnik	12	8	2	2			
Versicherungskaufmann/Versicherungskauffrau	2			2			
Werkstofftechnik	2	1		1			
Summe Industrie	484	84	109	218	11	56	6

Handel

Augenoptik	1						1
Betriebslogistikkaufmann/Betriebslogistikkauffrau	29	4	2	20	1	2	
Bürokaufmann/Bürokauffrau	55	13	6	27		9	
Drogist/Drogistin	16			6		9	1
E-Commerce-Kaufmann/E-Commerce-Kauffrau	4	1	2	1			
Einzelhandel - Schwerpunkt Allgemeiner Einzelhandel	161	6	1	151	2	1	
Einzelhandel - Schwerpunkt Baustoffhandel	6		2	4			
Einzelhandel - Schwerpunkt Einrichtungsberatung	25	7	5	11		1	1
Einzelhandel - Schwerpunkt Eisen- und Hartwaren	4	2		2			
Einzelhandel - Schwerpunkt Elektro-Elektronikberatung	8	1	2	5			
Einzelhandel - Schwerpunkt Gartencenter	1			1			
Einzelhandel - Schwerpunkt Kraftfahrzeuge und Ersatzteile	3	1	1	1			
Einzelhandel - Schwerpunkt Lebensmittelhandel	104	12	26	48	4	13	1
Einzelhandel - Schwerpunkt Schuhe	5	2	1	2			
Einzelhandel - Schwerpunkt Sportartikel	13	4	1	6	1	1	
Einzelhandel - Schwerpunkt Telekommunikation	8	2	2	4			
Einzelhandel - Schwerpunkt Textilhandel	10	8		1		1	
Einzelhandel - Schwerpunkt Uhren- und Juwelenberatung	1		1				
Fahrradmechatronik	3			1		2	
Fitnessbetreuung	2			2			
Großhandelskaufmann/Großhandelskauffrau	37	8	4	23		2	
Informationstechnologie - Systemtechnik	3		1	2			
Medienfachmann/Medienfachfrau - SP Online-Marketing	2			2			
Metalltechnik	1			1			
Sonnenschutztechnik	1			1			
Speditionskaufmann/Speditionskauffrau	1					1	
Versicherungskaufmann/Versicherungskauffrau	2		1	1			
Summe Handel	506	71	58	323	8	42	4

Bank und Versicherung

Applikationsentwicklung - Coding	2		1	1			
Bankkaufmann/Bankkauffrau	19	7	5	7			
Bürokaufmann/Bürokauffrau	1		1				
Versicherungskaufmann/Versicherungskauffrau	7	1	1	5			
Summe Bank und Versicherung	29	8	8	13			

Transport und Verkehr

Berufskraftfahrer/Berufskraftfahrerin - Güterbeförderung	1		1				
Betriebsdienstleister/Betriebsdienstleisterin	1		1				
Bürokaufmann/Bürokauffrau	6	1	3	1		1	
Einzelhandel - Schwerpunkt Allgemeiner Einzelhandel	3		1	2			
Elektrotechnik	15	2	1	4	1	7	
Hotel- und Gastgewerbeassistent/in	1	1					
Koch/Köchin	1		1				
Mechatronik	4			1	2	1	
Metallbearbeitung	3			1	2		
Metalltechnik	11	2	4	3	2		
Seilbahntechnik	7		3	4			

Sparte/Lehrberuf	Zur LAP angetr.	mit Ausz. best.	mit gut. best.	bestanden	nicht best. Theorie	nicht best. Praxis	nicht best. beides
Speditionskaufmann/Speditionskauffrau	26	2	3	16			5
Speditionslogistik	3	1	1				1
Summe Transport und Verkehr	82	9	19	32	7		15

Tourismus und Freizeitwirtschaft

Betriebsdienstleister/Betriebsdienstleisterin	8	1	2	3			2
Betriebslogistikkaufmann/Betriebslogistikkauffrau	2	1		1			
Bürokaufmann/Bürokauffrau	10	1	3	4			2
Einzelhandel - Schwerpunkt Allgemeiner Einzelhandel	4			4			
Einzelhandel - Schwerpunkt Lebensmittelhandel	13	5	2	5			1
Finanzdienstleistungskaufmann/ Finanzdienstleistungskauffrau	1			1			
Fitnessbetreuung	14		1	9	2		2
Fußpfleger/in	1			1			
Gastronomiefachmann/Gastronomiefachfrau	5		1	4			
Hotel- und Gastgewerbeassistent/in	28	3	6	15			4
Koch/Köchin	75	8	22	32	1		12
Konditorei (Zuckerbäckerei) Schwerpunkt allgemeine Konditorei	4	1	2				1
Kosmetiker/in	1			1			
Mobilitätsservice	1			1			
Restauranfachmann/Restauranfachfrau	42	2	1	21			18
Systemgastronomiefachmann/-frau	5			4			1
Veranstaltungstechnik	2		1	1			
Verwaltungsassistent/Verwaltungsassistentin	1			1			
Zahntechnik	1			1			
Summe Tourismus und Freizeitwirtschaft	218	22	41	109	3		43

Information und Consulting

Applikationsentwicklung - Coding	3			1			2
Bautechnischer Zeichner/Bautechnische Zeichnerin	2		1		1		
Buch- und Medienwirtschaft Buch- und Musikalienhandel	2	1	1				
Bürokaufmann/Bürokauffrau	5	3	1	1			
Drucktechnik - Bogenflachdruck	2			2			
Druckvorstufentechniker/in	5			4			1
Einzelhandel - Schwerpunkt Allgemeiner Einzelhandel	1			1			
Geoinformationstechnik	1		1				
Immobilienkaufmann/Immobilienkauffrau - Schwerpunkt Makler	2			2			
Immobilienkaufmann/Immobilienkauffrau - Schwerpunkt Verwalter	1	1					
Informationstechnologie - Systemtechnik	9	2	2	2			3
Informationstechnologie - Technik	2						2
Medienfachmann/Medienfachfrau - SP Agenturdienstleistungen	2	1	1				
Medienfachmann/Medienfachfrau - SP Online-Marketing	5	5					
Medienfachmann/Medienfachfrau - SP Webdevelopment und audiovisuelle Medien	1			1			
Summe Information und Consulting	43	13	7	14	1		8

Nichtkammer-MG

Applikationsentwicklung - Coding	1		1				
Bautechnische Assistenz	1		1				
Bautechnischer Zeichner/Bautechnische Zeichnerin	2			2			
Betriebsdienstleister/Betriebsdienstleisterin	7	3	2	2			
Bürokaufmann/Bürokauffrau	12	5	3	4			
E-Commerce-Kaufmann/E-Commerce-Kauffrau	3	1	2				
Einzelhandel - Schwerpunkt Allgemeiner Einzelhandel	2			2			
Elektrotechnik	4	3	1				
Finanz- und Rechnungswesenassistenz	1		1				
Informationstechnologie - Systemtechnik	7	1		4			2
Kanzleiassistent/Kanzleiassistentin - Schwerpunkt Rechtsanwaltskanzlei	7		2	3			2
Koch/Köchin	1			1			
Konstrukteur/in - Maschinenbautechnik	2			2			
Kraftfahrzeugtechnik	1		1				
Metallbearbeitung	1			1			
Metalltechnik	4	4					
Pharmazeutisch-kaufmännische Assistenz	20	2	2	14			2
Steuerassistenz	4	1	1	1			1

Sparte/Lehrberuf	Zur LAP angetr.	mit Ausz. best.	mit gut. best.	bestanden	nicht best. Theorie	nicht best. Praxis	nicht best. beides
Tierärztliche Ordinationsassistenten	3		1	1		1	
Tierpfleger/in	1	1					
Veranstaltungstechnik	1			1			
Vermessungstechniker/in	3		2	1			
Verwaltungsassistent/Verwaltungsassistentin	25	5	11	9			
Zahnärztliche Fachassistenten	7		1	4	2		
Summe Nichtkammer-MG	120	26	32	52	2	8	

Ausbildungseinrichtungen gem. § 29 + 30 BAG

Bautechnischer Zeichner/Bautechnische Zeichnerin	1					1	
Betriebslogistikkaufmann/Betriebslogistikkauffrau	2	1		1			
Bürokaufmann/Bürokauffrau	3		1	2			
Einzelhandel - Schwerpunkt Allgemeiner Einzelhandel	3		1	2			
Einzelhandel - Schwerpunkt Einrichtungsberatung	1			1			
Einzelhandel - Schwerpunkt Eisen- und Hartwaren	1			1			
Einzelhandel - Schwerpunkt Lebensmittelhandel	1				1		
Elektrotechnik	2			2			
Hotel- und Gastgewerbeassistent/in	1			1			
Kraftfahrzeugtechnik	1			1			
Lackiertechnik	1					1	
Maler/in und Beschichtungstechniker/in - Schwerpunkt Funktionsbeschichtungen	4			3		1	
Metallbearbeitung	24		2	9	2	10	1
Metalltechnik	2					2	
Orthopädienschuhmacher/in	1			1			
Tischlerei	8			8			
Vermessungstechniker/in	1					1	
Summe Ausbildungseinrichtungen gem. § 29 + 30 BAG	57	1	4	32	3	16	1

Sparte unbekannt

Augenoptik	2				1		1
Bankkaufmann/Bankkauffrau	1	1					
Bautechnischer Zeichner/Bautechnische Zeichnerin	2			2			
Bekleidungsgestaltung	1	1					
Betriebsdienstleister/Betriebsdienstleisterin	7	1	3	3			
Betriebslogistikkaufmann/Betriebslogistikkauffrau	16	2	1	10	1	2	
Bürokaufmann/Bürokauffrau	51	10	16	23		2	
Einzelhandel - Schwerpunkt Allgemeiner Einzelhandel	13	1	2	9			1
Einzelhandel - Schwerpunkt Eisen- und Hartwaren	1	1					
Einzelhandel - Schwerpunkt Kraftfahrzeuge und Ersatzteile	1	1					
Einzelhandel - Schwerpunkt Lebensmittelhandel	17	5	4	5	1	1	1
Einzelhandel - Schwerpunkt Sportartikel	2			2			
Einzelhandel - Schwerpunkt Telekommunikation	4			2			2
Einzelhandel - Schwerpunkt Textilhandel	3	1		1	1		
Einzelhandel - Schwerpunkt Uhren- und Juwelenberatung	1			1			
Elektrotechnik	8		1	4	1	2	
Fitnessbetreuung	9			7	1		1
Florist/Floristin	1			1			
Friseur (Stylist)/Friseurin (Stylistin)	18			14	1	3	
Fußpfleger/in	2			1		1	
Garten- und Grünflächengestaltung - Schwerpunkt Landschaftsgärtnerei	3		2	1			
Immobilienkaufmann/Immobilienkauffrau - Schwerpunkt Makler	3			2		1	
Installations- und Gebäudetechnik	2			1	1		
Kanzleiassistent/Kanzleiassistentin - Schwerpunkt Rechtsanwaltskanzlei	1	1					
Karosseriebautechnik	2		2				
Koch/Köchin	3	1		1	1		
Konstrukteur/in - Maschinenbautechnik	1			1			
Kosmetiker/in	2			1		1	
Kraftfahrzeugtechnik	10		1	5	2	1	1
Labortechnik	4		1	2	1		
Lackiertechnik	4			1		2	1
Land- und Baumaschinentechnik - Schwerpunkt Baumaschinen	1					1	
Maler/in und Beschichtungstechniker/in - Schwerpunkt Funktionsbeschichtungen	4			4			
Maurer/in	4			2	2		
Medienfachmann/Medienfachfrau - SP Agenturdienstleistungen	1		1				

Sparte/Lehrberuf	Zur LAP anetr.	mit Ausz. best.	mit gut. best.	bestanden	nicht best. Theorie	nicht best. Praxis	nicht best. beides
Medienfachmann/Medienfachfrau - SP Online-Marketing	3		2	1			
Metallbearbeitung	11		1	4	2	2	2
Metalltechnik	2					1	1
Milchtechnologie	4	1	1	2			
Pharmazeutisch-kaufmännische Assistenz	1			1			
Platten- und Fliesenleger/in	2			1		1	
Reinigungstechnik	2			2			
Restaurantfachmann/Restaurantfachfrau	3			1	1		1
Speditionskaufmann/Speditionskauffrau	3		2			1	
Stuckateur/in und Trockenausbauer/in	7			2	4	1	
Tischlerei	1			1			
Tischlereitechnik - Schwerpunkt Produktion	1		1				
Versicherungskaufmann/Versicherungskauffrau	15	1	3	11			
Zahnärztliche Fachassistenz	15		3	8	1	1	2
Zimmerei	2			1		1	
Summe Sparte unbekannt	277	28	47	141	22	25	14
Gesamt	2936	354	553	1473	69	436	51

Lehrabschlussprüfungen 2023 - Ausnahmsweise Zulassung

Lehrberuf	Prüfungsart	Zur LAP angetr.	mit Ausz. best.	mit gut. best.	bestanden	nicht best. Theorie	nicht best. Praxis	nicht best. beides
Augenoptik	§ 23 (5) a	4			1	1		2
Bäckerei	§ 23 (5) a	1				1		
Bankkaufmann/Bankkauffrau	§ 23 (5) a	1	1					
Bautechnischer Zeichner/Bautechnische Zeichnerin	§ 23 (5) a	2			2			
Bekleidungsgestaltung	§ 23 (5) a	1	1					
Beschriftungsdesign und Werbetechnik	§ 23 (5) a	1		1				
Betriebsdienstleister/Betriebsdienstleisterin	§ 23 (5) a	1			1			
Betriebslogistikkaufmann/Betriebslogistikkauffrau	§ 23 (5) a	25	3	3	16	1	2	
Bildhauerei	§ 23 (5) a	1			1			
Bodenleger/in	§ 23 (5) a	1	1					
Bürokaufmann/Bürokauffrau	§ 23 (5) a	51	13	14	21		2	1
Drogist/Drogistin	§ 23 (5) a	1						1
Drucktechnik - Bogenflachdruck	§ 23 (5) a	1			1			
Einzelhandel - Schwerpunkt Allgemeiner Einzelhandel	§ 23 (5) a	8	2	3	2			1
Einzelhandel - Schwerpunkt Einrichtungsberatung	§ 23 (5) a	2	2					
Einzelhandel - Schwerpunkt Eisen- und Hartwaren	§ 23 (5) a	3	1		2			
Einzelhandel - Schwerpunkt Kraftfahrzeuge und Ersatzteile	§ 23 (5) a	1	1					
Einzelhandel - Schwerpunkt Lebensmittelhandel	§ 23 (5) a	29	5	5	11	4	2	2
Einzelhandel - Schwerpunkt Sportartikel	§ 23 (5) a	7			5	1	1	
Einzelhandel - Schwerpunkt Telekommunikation	§ 23 (5) a	5			3			2
Einzelhandel - Schwerpunkt Textilhandel	§ 23 (5) a	4	1		2	1		
Einzelhandel - Schwerpunkt Uhren- und Juwelenberatung	§ 23 (5) a	1			1			
Elektrotechnik	§ 23 (5) a	4	1		2	1		
Finanz- und Rechnungswesenassistent	§ 23 (5) a	1		1				
Finanzdienstleistungskaufmann/ Finanzdienstleistungskauffrau	§ 23 (5) a	1			1			
Fitnessbetreuung	§ 23 (5) a	4			2	2		
Florist/Floristin	§ 23 (5) a	1			1			
Friseur (Stylist)/Friseurin (Stylistin)	§ 23 (5) a	11			7	1	2	1
Garten- und Grünflächengestaltung - Schwerpunkt Landschaftsgärtnerei	§ 23 (5) a	1		1				
Großhandelskaufmann/Großhandelskauffrau	§ 23 (5) a	4		2	2			
Hochbau	§ 23 (5) a	1			1			
Hotel- und Gastgewerbeassistent/in	§ 23 (5) a	2			1		1	
Immobilienkaufmann/Immobilienkauffrau - Schwerpunkt Makler	§ 23 (5) a	1			1			
Industriekaufmann/Industriekauffrau	§ 23 (5) a	1			1			
Informationstechnologie - Systemtechnik	§ 23 (5) a	1					1	
Installations- und Gebäudetechnik	§ 23 (5) a	4			1	1	1	1
Kanzleiassistent/Kanzleiassistentin - Schwerpunkt Rechtsanwaltskanzlei	§ 23 (5) a	1	1					
Karosseriebautechnik	§ 23 (5) a	1		1				
Koch/Köchin	§ 23 (5) a	4		1	1	2		
Konditorei (Zuckerbäckerei) Schwerpunkt allgemeine Konditorei	§ 23 (5) a	3	1				1	1
Kraftfahrzeugtechnik	§ 23 (5) a	5			3	1		1
Labortechnik	§ 23 (5) a	1		1				
Lackiertechnik	§ 23 (5) a	4			1		2	1
Maler/in und Beschichtungstechniker/in - Schwerpunkt Funktionsbeschi...	§ 23 (5) a	1			1			
Maurer/in	§ 23 (5) a	7		1	4	2		
Mechatronik	§ 23 (5) a	1		1				
Medienfachmann/Medienfachfrau - SP Online-Marketing	§ 23 (5) a	1		1				
Metallbearbeitung	§ 23 (5) a	21		2	6	3	6	4
Metalltechnik	§ 23 (5) a	7			3	1	2	1
Orthopädienschuhmacher/in	§ 23 (5) a	1			1			
Platten- und Fliesenleger/in	§ 23 (5) a	2			1		1	
Rauchfangkehrer/Rauchfangkehrerin	§ 23 (5) a	1						1
Reinigungstechnik	§ 23 (5) a	2			2			
Restaurantfachmann/Restaurantfachfrau	§ 23 (5) a	4			1	1	1	1
Speditionskaufmann/Speditionskauffrau	§ 23 (5) a	1					1	
Stuckateur/in und Trockenausbauer/in	§ 23 (5) a	5			1	4		
Tischlerei	§ 23 (5) a	5			5			
Tischlereitechnik - Schwerpunkt Produktion	§ 23 (5) a	1		1				
Versicherungskaufmann/Versicherungskauffrau	§ 23 (5) a	13		4	9			
Verwaltungsassistent/Verwaltungsassistentin	§ 23 (5) a	1			1			
Zahnärztliche Fachassistenz	§ 23 (5) a	12		3	7	2		
Gesamt		293	34	46	136	30	26	21