

Anmeldung zur Taxilenkerprüfung Personenbeförderungsgewerbe mit PKW -Taxi

Allgemeine Informationen
Schritt für Schritt Anleitung der Anmeldung

Allgemeine Informationen

Liebe künftige Taxilenker/innen,
zuerst ein paar allgemeine Informationen zur Taxilenkerausbildung:

Kurs und Prüfung können Sie selbstverständlich besuchen und ablegen. Die Voraussetzung für den Erhalt des Taxilenkerausweises ist aber, dass Sie als unbescholten gelten bzw. keine schweren Verstöße gegen das Verwaltungsrecht (vor allem Verkehrsrecht) vorliegen. Dazu zählen z.B. Verkehrsübertretungen wie zu schnelles Fahren, Missachtung des Rotlichtes, Lenken oder Inbetriebnahme von Fahrzeugen unter Alkoholeinfluss etc. Wir empfehlen deshalb, dies vorab mit Ihrer zuständigen Bezirkshauptmannschaft abzuklären.

Weiters ist ein Vorbereitungskurs mit einer definierten Stundenanzahl vorgeschrieben. Bei uns bietet dies u.a. das WIFI in Hohenems an. Ihre Kontaktperson im WIFI ist Frau Shari Schmid.

Die Prüfung selbst besteht aus zwei Teilen. Zuerst gibt es eine schriftliche Vorprüfung (Single Choice), eine Woche später dann die mündliche Prüfung vor der Kommission. Dazu sind sämtliche Lernunterlagen online unter www.taxionline.at abrufbar.

Die schriftliche Vorprüfung selbst ist in zwei Blöcke gegliedert. Pro Block haben Sie maximal 30 Minuten Zeit. JEDER Block muss positiv sein, d.h. mindestens 67 % richtige Antworten. Der erste Teil besteht nur aus der Ortsgeografie und beinhaltet 41 Fragen. Entweder für ganz Vorarlberg, es gibt auch die Möglichkeit für die Region Arlberg oder Kleinwalsertal. Bitte bedenken Sie, dass Sie sich dann aber nur in diesem Gebiet zur Fahrgastaufnahme bereithalten dürfen.

Der zweite Teil sind die rechtlichen Belange. Dies besteht aus den Teilgebieten „Betriebsordnungen, Tarifverordnung, StVO, KFG sowie Arbeitsrecht“. Gesamt sind es 50 Fragen - auch hier muss JEDES Teilgebiet positiv abgeschlossen werden (67 % richtige Antworten).

Anmeldung zur schriftlichen Taxilenkerprüfung

Bitte steigen Sie über folgendes Portal für die Anmeldung ein:

vlbg.taxilenkerpruefung.at

Beachten Sie bitte, dass Sie im richtigen Bundesland sind!

Klicken Sie bitte zuerst auf „registrieren“

Nun bitte die Mail-Adresse sowie ein Passwort eingeben.

WICHTIG: Region „ganz Vorarlberg“ ist eingestellt, wenn Sie lediglich eine Region möchten, dann bitte umstellen!

Dann auf „Registrieren“ klicken



WKO
WIRTSCHAFTSKAMMER VORARLBERG
Personenbeförderungsgewerbe mit PKW

**Taxilenker - Prüfung
Anmeldung**

Herzlich Willkommen! Sind Sie zum ersten Mal hier?
[Bitte registrieren](#)

E-Mail

Passwort

☐ Angemeldet bleiben

[Passwort vergessen?](#)



WKO
WIRTSCHAFTSKAMMER VORARLBERG
Personenbeförderungsgewerbe mit PKW

**Taxilenker - Prüfung
Registrierung**

Sie haben bereits einen Account? Zur [Anmeldung](#)

E-Mail

Region

Passwort

Passwort bestätigen

Anmeldung

Nun erhalten Sie eine Rückmail:

Bestätigen Sie bitte die
Registrierung im blau
hinterlegten „hier“

Bitte bestätigen Sie Ihre Registrierung Inbox x



noreply@taxilenkerpruefung.at

to taxivorarlberg.testkandidaten+anmeldung9 ▾

Guten Tag,
bitte bestätigen Sie Ihre Registrierung [hier](#).
Vielen Dank.

Freundliche Grüße
Ihre Fachgruppe der Beförderungsgewerbe mit Personenkraftwagen

↩ Reply

↩↩ Reply all


➦ Forward



Anmeldung

Bitte wieder im Portal der vlbg.taxilenkerpruefung.at einsteigen.

Nun bitte nochmal die Mail-Adresse sowie das Passwort eingeben,
dann auf Anmelden klicken



The screenshot shows the registration page for the Taxilenker exam. At the top left is the WKO logo (Wirtschaftskammer Vorarlberg) and at the top right is a photo of a yellow taxi. The main heading is 'Taxilenker - Prüfung Anmeldung'. Below this, a welcome message says 'Herzlich Willkommen! Sind Sie zum ersten Mal hier?' followed by a link 'Bitte registrieren'. There are two input fields: 'E-Mail' and 'Passwort'. Below the 'E-Mail' field is a checkbox labeled 'Angemeldet bleiben'. At the bottom left is a black button with a lock icon and the text 'Anmelden'. At the bottom right is a link 'Passwort vergessen?'.

Bitte dann die Registrierung bestätigen

Taxilenkerprüfung - E-Mail Bestätigung



Bestätigen

Bitte bestätigen Sie Ihre Anmeldung durch einen Klick auf den Button.

Anmeldung

Nun erscheint das Anmeldeformular.

Bitte mit dem QR-Code rechts oben die Prüfungsgebühr überweisen.
Ein Screenshot bzw. eine Bestätigung brauchen Sie für die Anmeldung.

Bitte die Daten ausfüllen, und eingeben, ob Sie bereits einen
Taxilenkerschein haben oder den WIFI-Vorbereitungskurs
absolviert haben.
Dann auf „Weiter“ klicken.

Anmeldeformular Termin buchen Anmeldeformular absenden

Ihr Weg zur Taxilenkerprüfung:
1. Bitte füllen Sie dieses Formular aus
2. Laden Sie die erforderlichen Dateien hoch (Kursbesuchsbestätigung etc.)
3. Bestätigen Sie Ihre Angaben

Ihre Referenznummer: **2025000193**
Verwenden Sie bei der Einzahlung der Prüfungsgebühr diese Referenznummer als Zahlungreferenz.

WKO
WIRTSCHAFTSKAMMER VORARLBERG
Personenbeförderungsgewerbe mit PKW
Fachgruppe Vorarlberg für die
Beförderungsgewerbe mit PKW
Sparte Transport Verkehr
Wichnergasse 9 | 6900 Feldkirch
T +43 5522 305 157
E taxi@wko.at
W www.taxionline.at

Antrag
auf Durchführung der Prüfung zur Feststellung der Kenntnisse im Sinne 56 (1) 25 (§12 (1)) der Betriebsordnung für den
nichtlinienmäßigen Personenverkehr 1994.

FAMILIENNAME: * Vorname: *

Geschlecht * Geburtsdatum * Geburtsort * Geburtsland (Staat) *

TT . MM . JJJ

Beförderungsgewerbe mit PKW
Sparte Transport Verkehr
Wichnergasse 9 | 6900 Feldkirch
T +43 5522 305 257
E taxi@wko.at
W www.taxionline.at

Antrag
auf Durchführung der Prüfung zur Feststellung der Kenntnisse im Sinne 56 (1) 25 (§12 (1)) der Betriebsordnung für den
nichtlinienmäßigen Personenverkehr 1994.

FAMILIENNAME: * Vorname: *

Geschlecht * Geburtsdatum * Geburtsort * Geburtsland (Staat) *

TT . MM . JJJ

ADRESSE
Postleitzahl * Ort * Straße * Hausnummer / Steige / Türnummer *

TELEFONNUMMER * E-Mail *

taxivorarlberg.testkandidaten-vanmeldung@gmail.com

Ausgewählte Region: Ganz Vorarlberg

☐ Ich besitze bereits einen Taxilenker (von einem anderen Bundesland) oder ein Konzeptionsprüfungszeugnis.
☐ Ich habe einen **Vorbereitungskurs** für die Taxilenkerprüfung absolviert.

Speichern Weiter

Wir halten Ihnen den Rücken frei.

Anmeldung

Nun erscheinen die Eingabefelder für die drei Dokumente, welche für die Anmeldung wichtig sind.

Bitte folgende Unterlagen einfügen:

- Foto
- Kursbestätigung des WIFI Vorbereitungs-Kurses
- Zahlungsbestätigung der Kursgebühr

Die Kursbestätigung vom WIFI bekommt ihr immer am letzten Kursabend.

Die Kursbestätigung benötigen wir von der Prüfungsgebühr, nicht vom Kursbeitrag.


Bitte auf „Weiter“ klicken.

Ausgewählte Region: Ganz Vorarlberg


☐ Ich **besitze** bereits einen Taxischein (von einem anderen Bundesland) oder ein Konzessionsprüfungszeugnis.

☒ Ich habe einen **Vorbereitungskurs** für die Taxilenkerprüfung absolviert.


Passfoto *




Dateien hier ablegen oder hier klicken, um Dateien auszuwählen
(JPEG, PNG, GIF, TIFF, BMP)

Kursbestätigung *


Dateien hier ablegen oder hier klicken, um Dateien auszuwählen
(PDF, JPEG, PNG, GIF, BMP)

Zahlungsbestätigung *


Dateien hier ablegen oder hier klicken, um Dateien auszuwählen
(PDF, JPEG, PNG, GIF, BMP)

Kursende: TT. MM. JJJJ  Taxischule * - Kein Kurs 

Speichern Weiter



Anmeldung

Nun können Sie im Kalender einen gewünschten Termin auswählen und reservieren.

✓ Personendaten ausfüllen

📅 Prüfungstermin auswählen

➤ Anmeldeformular absenden

Termin reservieren
Bitte wählen Sie das Datum und die Uhrzeit aus. Der Termin wird für Sie vorgemerkt. Sie erhalten eine Bestätigung per E-Mail, sobald ein Termin fixiert wurde.

 Wählen Sie ein Datum aus

SpeichernWeiter



Jänner 2026

<>

Mo	Di	Mi	Do	Fr	Sa	So
			1	2	3	4
5	6	7	8	9	10	11
12	13	14	15	16	17	18
19	20	21	22	23	24	25
26	27	28	29	30	31	

Bitte den Termin anklicken, ebenfalls rechts oben die Uhrzeit und dann wieder auf „Weiter“.

Zum Schluss die Anmeldung absenden. Sie erhalten nach Prüfung durch die WKV ein Bestätigungsmail.

Termin reservieren
Bitte wählen Sie das Datum und die Uhrzeit aus. Der Termin wird für Sie vorgemerkt. Sie erhalten eine Bestätigung per E-Mail, sobald ein Termin fixiert wurde.
 EDV
 Freitag, 30. Januar 2026, 09:00

SpeichernWeiter

Jänner 2026

<>

Mo	Di	Mi	Do	Fr	Sa	So
			1	2	3	4
5	6	7	8	9	10	11
12	13	14	15	16	17	18
19	20	21	22	23	24	25
26	27	28	29	30	31	

Freitag, 30. Januar 2026

09:00



Noch Fragen?

Sollten noch Fragen zur Taxilenkerprüfung bestehen, dann bitte im Fachgruppenbüro der Wirtschaftskammer Vorarlberg, Tel. 05522/305-255 melden. Wir helfen gerne weiter.