

LEHRLINGE IN WIEN



Stichtag: 31.12.2014

Statistikreferat | März 2015

Aktuelle statistische Informationen und Wirtschaftsdaten finden Sie im Internet-Angebot der Wirtschaftskammer Wien unter der Adresse:
wko.at/wien/ - Zahlen, Daten, Fakten

Impressum:

Medieninhaber, Verleger, Herausgeber: Wirtschaftskammer Wien

Für den Inhalt verantwortlich: Gabriele Fuchsl

Sachbearbeiterin: Christine Groß

Herstellung: Vervielfältigung im Eigenverlag

WIENER LEHRLINGSSTATISTIK 2014

Hinweis: Aus Gründen der Lesbarkeit wurde in der Regel nur die männliche oder weibliche Form der Lehrberufsbezeichnung angeführt, es sind aber beide Formen gemeint.

ÜBERBLICK

Ende des Jahres 2014 wurden in Wien **17.406** Lehrlinge ausgebildet. Die Zahl der Lehrlinge ist im Vergleich zum Vorjahr um 820 oder 4,5 % gesunken.

Die Statistik des Arbeitsmarktservice weist im Jahresdurchschnitt 2014 1.982 (2013: 1.646) sofort verfügbare vorgemerkte Lehrstellensuchende aus, denen 355 (2013: 353) sofort verfügbare offene Lehrstellen gegenüberstanden.

LEHRLINGE NACH AUSGEWÄHLTEN MERKMALEN

➤ nach dem Hauptwohnsitz

3.545 oder 20,4 % aller Wiener Lehrlinge haben ihren Hauptwohnsitz außerhalb der Bundeshauptstadt. Die Zahl der Jugendlichen aus den Bundesländern ist gegenüber 2013 um - 7,3 % gesunken. Der Großteil kommt auch weiterhin aus Niederösterreich (18,1 %), gefolgt vom Burgenland (1,2 %).

Jahr	Lehrlinge mit Hauptwohnsitz in					Lehrlinge insgesamt
	Niederösterreich	Burgenland	Steiermark	übr. Bundesländer ohne Wien	Wien	
1995	2.803	421	201	126	14.184	17.735
2000	3.245	351	164	85	12.605	16.450
2001 ¹	3.077	332	134	76	12.747	16.366
2005	3.281	246	113	80	12.482	16.202
2010	3.627	244	90	163	15.063	19.187
2011	3.559	232	96	124	15.256	19.267
2012	3.521	230	79	144	15.104	19.078
2013	3.400	213	67	146	14.400	18.226
2014	3.145	213	57	130	13.861	17.406

Tabelle 1: Lehrlinge nach dem Hauptwohnsitz

¹ Ab 2001 inkl. Lehrlinge der überbetrieblichen Lehrausbildung gem. § 29 BAG und gem. § 30 BAG

➤ **nach der Staatsbürgerschaft**

Insgesamt sind 2.699 Lehrlinge Nicht-Österreicher. Der Anteil jener Jugendlichen, die keine österreichischen Staatsbürger sind, ist gegenüber 2013 etwas gesunken; er beträgt Ende 2014 15,5 %. Im Vergleich zum Vorjahr bedeutet dies einen Rückgang um - 5,7 %. Aus Jugoslawien bzw. den Nachfolgestaaten kommen 41,9 % dieser Lehrlinge, gefolgt von 15,5 % Jugendlichen aus der Türkei.

In fünf Lehrberufen mit mehr als 300 Auszubildenden gibt es mehr als 20 % ausländische Jugendliche: „Einzelhandel - Lebensmittelhandel“ (31,5 %), „Hotel- und Gastgewerbeassistent“ (24,8 %), „Installations- und Gebäudetechnik (Modullehrberuf)“ (24,0 %), „Friseur/in und Perückenmacher/in (Stylist/in)“ (23,5 %) und „Restaurantfachmann“ (21,7 %).

Jahr	Lehrlinge insgesamt	davon: Nichtösterreicher			
		absolut	in % des Gesamtlehrlingsstandes	darunter:	
				Jugoslawen bzw. Nachfolgestaaten	Türken
1995	17.735	4.524	25,5	2.830	1.284
2000	16.450	2.338	14,2	1.516	559
2001 ¹	16.366	2.280	13,9	1.482	510
2005	16.202	1.677	10,4	1.054	294
2010	19.187	2.531	13,2	1.283	443
2011	19.267	2.794	14,5	1.332	496
2012	19.078	3.094	16,2	1.400	550
2013	18.226	2.863	15,7	1.250	472
2014	17.406	2.699	15,5	1.132	418

Tabelle 2: Lehrlinge nach der Staatsbürgerschaft

➤ **nach dem Geschlecht**

Mehr weibliche Jugendliche als im Vorjahr - 6.800 oder 39,1 % - haben sich für eine Lehre entschieden. Die Mehrheit - 60,9 % - der Lehrlinge ist weiterhin männlichen Geschlechts.

Im Jahr 2014 wurden 6.800 weibliche und 10.606 männliche Lehrlinge ausgebildet. Die Zahl der männlichen Jugendlichen ist im Vergleich zum Vorjahr um - 5,4 % gesunken, jene der weiblichen Jugendlichen um - 3,0 %.

¹ Ab 2001 inkl. Lehrlinge der überbetrieblichen Lehrausbildung gem. § 29 BAG und gem. § 30 BAG

Jahr	männlich		weiblich		insgesamt	
	absolut	in %	absolut	in %	absolut	in %
1995	11.775	66,4	5.960	33,6	17.735	100,0
2000	10.304	62,6	6.146	37,4	16.450	100,0
2001 ¹	10.310	63,0	6.056	37,0	16.366	100,0
2005	10.244	63,2	5.958	36,8	16.202	100,0
2010	11.892	62,0	7.295	38,0	19.187	100,0
2011	11.978	62,2	7.289	37,8	19.267	100,0
2012	11.691	61,3	7.387	38,7	19.078	100,0
2013	11.217	61,5	7.009	38,5	18.226	100,0
2014	10.606	60,9	6.800	39,1	17.406	100,0

Tabelle 3: Lehrlinge nach dem Geschlecht

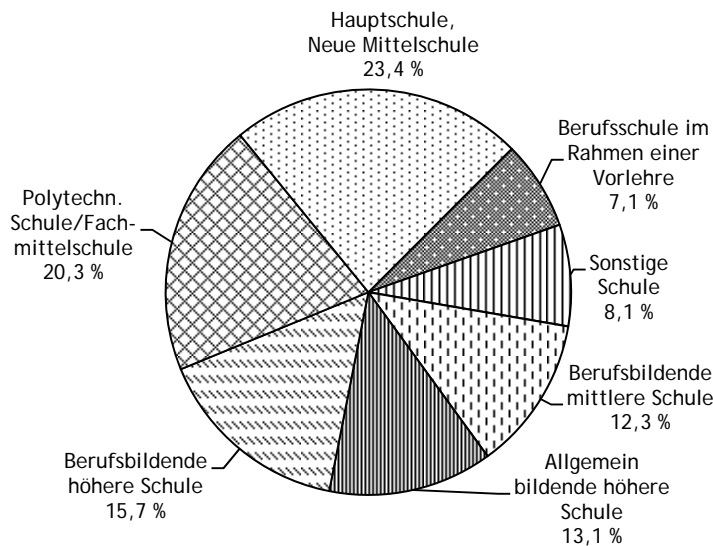
➤ nach der schulischen Vorbildung

Knapp 45 % der Lehrlinge (44,7 %) kommt direkt aus den diversen Pflichtschulformen (Polytechnische-, Fachmittel-, Haupt-, Neue Mittel- und Sonderschule), wobei der Anteil bei den männlichen Jugendlichen - mit 47,3 % - weiterhin höher liegt als bei den weiblichen (40,7 %).

Letzte vor Lehrzeitbeginn Besuchte Schule	Zahl der Lehrlinge am 31.12.2014					
	männlich		weiblich		insgesamt	
	absolut	in %	absolut	in %	absolut	in %
Hauptschule, Neue Mittelschule	2.639	24,9	1.431	21,1	4.070	23,4
Polytechnische Schule, Fachmittelschule	2.251	21,2	1.280	18,8	3.531	20,3
Berufsbildende höhere Schule	1.816	17,1	926	13,6	2.742	15,7
Allgemein bildende höhere Schule	1.207	11,4	1.068	15,7	2.275	13,1
Berufsbildende mittlere Schule	1.116	10,5	1.031	15,2	2.147	12,3
Berufsschule im Rahmen einer Vorlehre	748	7,0	485	7,1	1.233	7,1
Sonstige Schule	707	6,7	525	7,7	1.232	7,1
Sonderschule	122	1,2	54	0,8	176	1,0
Insgesamt	10.606	100,0	6.800	100,0	17.406	100,0

Tabelle 4: Lehrlinge nach der schulischen Vorbildung

¹ Ab 2001 inkl. Lehrlinge der überbetrieblichen Lehrausbildung gem. § 29 BAG und gem. § 30 BAG



Grafik 1: Lehrlinge nach der schulischen Vorbildung

STRUKTUR DER AUSBILDUNGSSTÄNDORTE

➤ nach Ausbildungsstandorten

Auch diesmal wurde wieder die Zahl der Ausbildungsbetriebe neben jener der Ausbildungsstandorte ausgewertet. Diese Information ist vor allem im Hinblick auf die Ausbildungstätigkeit in Filialbetrieben, die vor allem in städtischen Agglomerationen vermehrt auftreten, von Interesse. Daher werden auch die Ausbildungsstandorte ausgewiesen. So zeigt sich, dass es im Jahr 2014 **3.668 Ausbildungsbetriebe** gab, die an **4.895 Standorten** Lehrlinge ausbildeten.

Sparten	Ausbildungsbetriebe		Ausbildungsstandorte	
	absolut	in %	absolut	in %
Gewerbe und Handwerk	1.764	48,1	1.988	40,6
Industrie	111	3,0	125	2,5
Handel	492	13,4	1.266	25,9
Bank und Versicherung	25	0,7	25	0,5
Transport und Verkehr	49	1,3	49	1,0
Tourismus und Freizeitwirtschaft	375	10,2	498	10,2
Information und Consulting	278	7,6	281	5,7
Gewerbliche Wirtschaft	2.983¹	84,3	4.093²	86,4
Sonstige Lehrberechtigte	549	15,0	611	12,5
Überbetriebliche Lehrausbildung	25	0,7	52	1,1
Insgesamt	3.668	100,0	4.895	100,0

Tabelle 5: Ausbildungsbetriebe und Ausbildungsstandorte nach Sparten

¹ Ausbildungsbetriebe, die Lehrlinge in verschiedenen Spartenbereichen ausbilden, sind hier nur einfach gezählt; die Addition ergäbe 3.094.

² Betriebe, die an einem Ausbildungsstandort Lehrlinge in verschiedenen Sparten ausbilden, sind hier nur einfach gezählt; die Addition ergäbe 4.232.

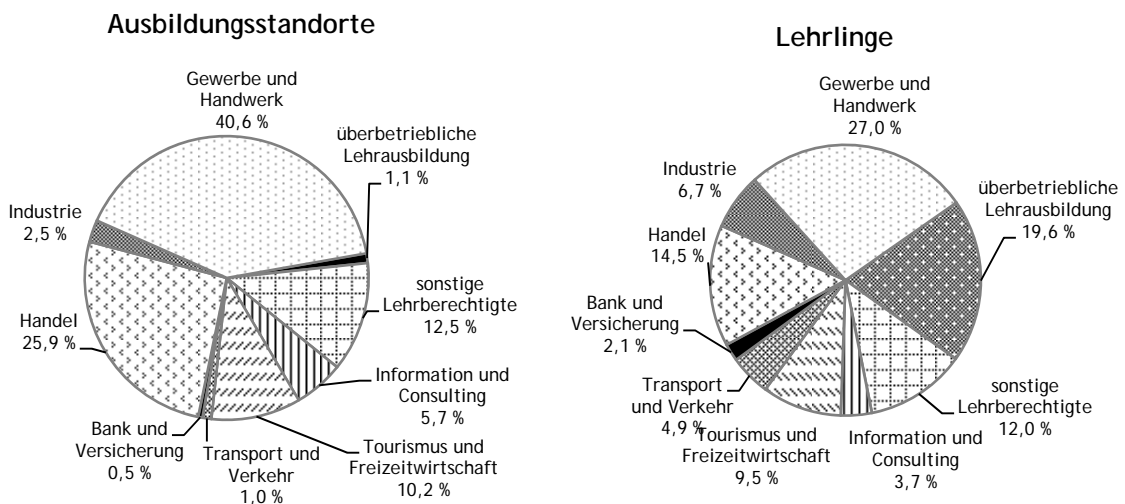
➤ nach Sparten

Ende 2014 gab es in Wien 4.895 Ausbildungsstandorte. Die meisten Ausbildungsstandorte (40,6 %) sind weiterhin in der Sparte Gewerbe und Handwerk zu finden; an zweiter Stelle liegt die Sparte Handel mit 25,9 %.

In der Sparte Gewerbe und Handwerk werden wie in den Vorjahren die meisten Lehrlinge ausgebildet, nämlich 4.694 oder 27,0 %. Auch hier liegt die Sparte Handel in der gewerblichen Wirtschaft mit 14,5 % auf dem 2. Platz; mehr Lehrlinge als in dieser Sparte standen in der überbetrieblichen Lehrausbildung (19,6 %) in Ausbildung.

Sparten	Ausbildungsstandorte		Lehrlinge	
	absolut	in %	absolut	in %
Gewerbe und Handwerk	1.988	40,6	4.694	27,0
Industrie	125	2,5	1.164	6,7
Handel	1.266	25,9	2.529	14,5
Bank und Versicherung	25	0,5	367	2,1
Transport und Verkehr	49	1,0	849	4,9
Tourismus und Freizeitwirtschaft	498	10,2	1.661	9,5
Information und Consulting	281	5,7	647	3,7
Gewerbliche Wirtschaft	4.093¹	86,4	11.911	68,4
Sonstige Lehrberechtigte	611	12,5	2.088	12,0
Überbetriebliche Lehrausbildung	52	1,1	3.407	19,6
Insgesamt	4.895²	100,0	17.406	100,0

Tabelle 6: Ausbildungsstandorte und Lehrlinge nach Sparten



Grafik 2: Ausbildungsstandorte und Lehrlinge nach Sparten

¹ Betriebe, die an einem Ausbildungsstandort Lehrlinge in verschiedenen Sparten ausbilden, sind hier nur einfach gezählt; die Addition ergäbe 4.232.

² Betriebe, die mehrere Lehrlinge an einem Standort ausbilden, sind hier nur einfach gezählt; die Addition ergäbe 5.134.

➤ nach Lehrberufsgruppen

In den Lehrberufsgruppen werden Lehrberufe ohne Berücksichtigung der Zugehörigkeit der Ausbildungsbetriebe zu Sparten bzw. Fachorganisation zusammengefasst; eine Abbildung dieser Gruppen mit den zugehörigen Lehrberufen findet sich im Anhang dieses Textteils.

Mehr als ein Drittel der Ausbildungsstandorte (33,5 %) gehört zur Lehrberufsgruppe „Büro/Handel/Finanzen“. Mit Abstand folgen die Ausbildungsstandorte der Lehrberufsgruppen „Tourismus/Gastgewerbe/Hotellerie“ (11,5 %) und „Bau/Architektur/Gebäudetechnik“ (9,9 %).

Lehrberufsgruppe	Ausbildungsstandorte		Lehrlinge	
	absolut	in %	absolut	in %
Bau/Architektur/Gebäudetechnik	581	9,9	1.657	9,5
Büro/Handel/Finanzen	1.975	33,5	5.217	30,0
Chemie/Kunststoff	68	1,2	154	0,9
Medien/Druck/Design	90	1,5	204	1,2
Elektrotechnik/Elektronik	306	5,2	2.106	12,1
Tourismus/Gastgewerbe/Hotellerie	676	11,5	1.830	10,5
Freizeitwirtschaft/Sport	16	0,3	26	0,1
Gesundheit/Medizin/Pflege	333	5,7	697	4,0
Holz/Papier/Glas/Keramik	108	1,8	356	2,0
Informatik/EDV/Kommunikationstechnik	172	2,9	410	2,4
Körperpflege/Schönheit	529	9,0	1.162	6,7
Kultur/Sprache/Gesellschaft	14	0,2	26	0,1
Kunst/Kunsth Handwerk	13	0,2	35	0,2
Lebens- und Genussmittel/Ernährung	91	1,5	284	1,6
Maschinen/Fahrzeuge/Metall	529	9,0	2.006	11,5
Mode/Textil/Leder	22	0,4	83	0,5
Land- und Forstwirtschaft/Tiere/Pflanzen	70	1,2	276	1,6
Transport/Verkehr/Lager	81	1,4	313	1,8
Recht/Sicherheit/Verwaltung	167	2,8	502	2,9
Umwelt/Energie/Rohstoffe	48	0,8	62	0,4
Insgesamt	4.895¹	100,0	17.406	100,0

Tabelle 7: Ausbildungsstandorte und Lehrlinge nach Lehrberufsgruppen

¹ Betriebe, die mehrere Lehrlinge an einem Standort ausbilden, sind hier nur einfach gezählt.

➤ **nach Lehrlingsgrößenklassen der Ausbildungsstandorte**

Etwas über 90 % aller Wiener Lehrbetriebe bilden bis zu fünf Jugendliche gleichzeitig aus, wobei in 41,7 % dieser Betriebe nur ein Lehrling in Ausbildung steht.

In 2,2 % der Betriebe (inkl. überbetriebliche Lehrausbildung) werden 20 und mehr Jugendliche ausgebildet; in diesen Betrieben stehen 38,7 % aller Wiener Lehrlinge in Ausbildung.

	Lehrlinge am Standort						insgesamt
	1-5	6-9	10-19	20-49	50-99	100 und mehr	
Ausbildungsstandorte							
absolut	4.456	220	121	62	20	16	4.895
in %	91,0	4,5	2,5	1,3	0,4	0,5	100,0
Lehrlinge							
absolut	7.421	1.575	1.656	1.798	1.329	3.627	17.406
in %	42,7	9,1	9,5	10,3	7,6	20,8	100,0

Tabelle 8: Ausbildungsstandorte und Lehrlinge nach Lehrlingsanzahl

STRUKTUR DER LEHRLINGE

➤ **nach Sparten**

Im Jahr 2014 ist die Lehrlingszahl in Betrieben der gewerblichen Wirtschaft gegenüber dem Vorjahr erneut gesunken und zwar um - 6,6 %. Mehr Jugendliche als im Vorjahr wurden nur in der Sparte Tourismus und Freizeitwirtschaft (+ 1,0 %) ausgebildet. Den relativ stärksten Rückgang gab es in der Sparte Information und Consulting mit - 11,9 %, gefolgt von den Sparten Transport und Verkehr (- 9,6 %) und Gewerbe und Handwerk (- 9,0 %).

Sparte	Lehrlingsstand am 31.12.		Veränderung in %
	2013	2014	
Gewerbe und Handwerk	5.160	4.694	- 9,0
Industrie	1.196	1.164	- 2,7
Handel	2.678	2.529	- 5,6
Bank und Versicherung	403	367	- 8,9
Transport und Verkehr	939	849	- 9,6
Tourismus und Freizeitwirtschaft	1.645	1.661	+ 1,0
Information und Consulting	734	647	- 11,9
Gewerbliche Wirtschaft	12.755	11.911	- 6,6
Sonstige Lehrberechtigte	2.087	2.088	+ 0,0
Überbetriebliche Lehrausbildung	3.384	3.407	+ 0,7
Insgesamt	18.226	17.406	- 4,5

Tabelle 9: Lehrlingsstand nach Sparten

➤ nach Sparten und Lehrjahren

In der gewerblichen Wirtschaft gab es Ende 2014 um 254 oder - 7,0 % weniger Lehrlinge als im Vorjahr; insgesamt haben sich um 109 oder - 1,9 % weniger Jugendliche für den Beginn einer Lehre entschieden.

Die einzige Sparte, die im Vergleich zum Vorjahr mehr Lehrlinge ausbildete, ist die Sparte Tourismus und Freizeitwirtschaft (+ 2,7 %). In den anderen Sparten kam es durchwegs zu Rückgängen bei der Zahl der Lehrlinge. Die relativ stärksten Abnahmen gab es in den Sparten Gewerbe und Handwerk (- 11,5 %) sowie Transport und Verkehr (- 10,3 %); es folgen die Sparten Industrie (- 6,1 %), Bank und Versicherung (- 5,8 %), Information und Consulting (- 5,0 %) und Handel (- 4,8 %).

Sparte	Lehrlinge im				Lehrlinge insgesamt
	1. Lehrjahr	2. Lehrjahr	3. Lehrjahr	4. Lehrjahr	
absolut					
Gewerbe und Handwerk	1.314	1.467	1.407	506	4.694
Industrie	276	337	332	219	1.164
Handel	820	859	842	8	2.529
Bank und Versicherung	98	125	143	1	367
Transport und Verkehr	210	229	243	167	849
Tourismus und Freizeitwirtschaft	530	556	551	24	1.661
Information und Consulting	152	188	216	91	647
Gewerbliche Wirtschaft	3.400	3.761	3.734	1.016	11.911
Sonstige Lehrberechtigte	639	680	703	66	2.088
Überbetriebliche Lehrausbildung	1.448	965	866	128	3.407
Insgesamt	5.487	5.406	5.303	1.210	17.406
Anteile in %					
Gewerbe und Handwerk	28,0	31,2	30,0	10,8	100,0
Industrie	23,7	29,0	28,5	18,8	100,0
Handel	32,4	34,0	33,3	0,3	100,0
Bank und Versicherung	26,7	34,0	39,0	0,3	100,0
Transport und Verkehr	24,7	27,0	28,6	19,7	100,0
Tourismus und Freizeitwirtschaft	31,9	33,5	33,2	1,4	100,0
Information und Consulting	23,5	29,0	33,4	14,1	100,0
Gewerbliche Wirtschaft	28,5	31,6	31,4	8,5	100,0
Sonstige Lehrberechtigte	30,6	32,5	33,7	3,2	100,0
überbetriebliche Lehrausbildung	42,5	28,3	25,4	3,8	100,0
Insgesamt	31,5	31,1	30,5	6,9	100,0

Tabelle 10: Lehrlinge nach Sparten und Lehrjahren

➤ **nach Lehrberufsgruppen**

In den Gruppen mit höheren Lehrlingszahlen wurden 2014 durchwegs weniger Lehrlinge als im Vorjahr ausgebildet. Den relativ stärksten Rückgang bei den Gruppen mit höheren Lehrlingszahlen gab es in der Gruppe "Bau/Architektur/Gebäudetechnik" (- 11,9 %), gefolgt von der Gruppe „Maschinen/Fahrzeuge/Metall“ (- 9,5 %).

Lehrberufsgruppe	Lehrlingsstand am 31.12.		Veränderung in %
	2013	2014	
Bau/Architektur/Gebäudetechnik	1.881	1.657	- 11,9
Büro/Handel/Finanzen	5.373	5.217	- 2,9
Chemie/Kunststoff	150	154	+ 2,7
Medien/Druck/Design	215	204	- 5,1
Elektrotechnik/Elektronik	2.141	2.106	- 1,6
Tourismus/Gastgewerbe/Hotellerie	1.850	1.830	- 1,1
Freizeitwirtschaft/Sport	35	26	- 25,7
Gesundheit/Medizin/Pflege	697	697	± 0
Holz/Papier/Glas/Keramik	407	356	- 12,5
Informatik/EDV/Kommunikations- technik	429	410	- 4,4
Körperpflege/Schönheit	1.209	1.162	- 3,9
Kultur/Sprache/Gesellschaft	25	26	+ 4,0
Kunst/Kunsthandwerk	36	35	- 2,8
Lebens- und Genussmittel/Ernährung	278	284	+ 2,2
Maschinen/Fahrzeuge/Metall	2.216	2.006	- 9,5
Mode/Textil/Leder	86	83	- 3,5
Land- und Forstwirtschaft/Tiere/ Pflanzen	296	276	- 6,8
Transport/Verkehr/Lager	307	313	+ 2,0
Recht/Sicherheit/Verwaltung	517	502	- 2,9
Umwelt/Energie/Rohstoffe	78	62	- 20,5
Insgesamt	18.226	17.406	- 4,5

Tabelle 11: Lehrlinge nach Lehrberufsgruppen

➤ **Doppellehren**

Die Zahl der Doppellehren hat im Jahr 2014 wieder zugenommen, nämlich um + 17,7 %. Der Anteil der Doppellehren an der Gesamtzahl der Lehrverhältnisse beträgt nunmehr 2,3 %.

Fast 37 % der Jugendlichen, die sich für eine Doppellehre entschieden haben, wählte die Lehrberufskombination „Fußpfleger & Kosmetiker“ (124 Lehrlinge), gefolgt von den Kombinationen „Maler & Schalungsbauer“ (59 Lehrlinge; 17,5 % aller Doppellehren) sowie „Maler und Anstreicher & Bodenleger“ (36 Lehrlinge; 10,7 % aller Doppellehren).

Jahr	Lehrlinge insgesamt	davon: Doppellehren	
		absolut	in %
1995	17.735	1.228	6,9
2000	16.450	1.239	7,5
2001 ¹	16.366	1.249	7,6
2005	16.202	1.209	7,5
2006	16.963	1.166	6,9
2007	17.426	1.154	6,6
2008	18.293	1.215	6,6
2009	18.829	1.087	5,8
2010	19.187	755	3,9
2011	19.267	516	2,7
2012	19.078	337	1,8
2013	18.226	334	1,8
2014	17.406	393	2,3

Tabelle 12: Lehrlinge und Zahl der Doppellehren

➤ Am häufigsten gewählte Lehrberufe

Die relativ größte Zunahme der Gesamtzahl weist im Jahr 2014 der Lehrberuf „Elektronik (Modullehrberuf)“ (+ 29,3 %) auf; es folgen die Lehrberufe „Metalltechnik (Modullehrberuf)“ (+ 25,5 %) sowie „Bürokaufmann“ (+ 4,1 %). Die relativ größte Abnahme der Lehrlingszahl gibt es beim Lehrberuf „Kraftfahrzeugtechnik (inkl. Modullehrberuf)“ mit - 8,8 %, gefolgt vom Lehrberuf „Installations- und Gebäudetechnik (Modullehrberuf)“ mit - 8,2 %.

Bei den Lehranfängern verzeichnet der Lehrberuf „Kraftfahrzeugtechnik (inkl. Modullehrberuf)“ den größten relativen Rückgang gegenüber 2013 (- 21,7 %), gefolgt vom Lehrberuf „Metalltechnik (Modullehrberuf)“ (- 8,5 %). Die größten relativen Zunahmen bei den Lehranfängern weisen die Lehrberufe „Bürokaufmann“ (+ 21,9 %) und „Restaurantfachmann“ (+ 5,8 %) auf.

¹ Ab 2001 Lehrlinge in der überbetrieblichen Lehrausbildung gem. § 29 BAG und gem. § 30 BAG

Die zehn am häufigsten gewählten Lehrberufe (ohne Doppellehren)				
Lehrberuf	Lehrlinge insgesamt	Veränd. 2014/2013 in %	Lehrlinge im 1. Lehrjahr	Veränd. 2014/2013 in %
Einzelhandel (alle Schwerpunkte)	2.459	- 1,3	901	+ 2,5
Bürokaufmann	1.669	+ 4,1	589	+ 21,9
Elektrotechnik (Modullehrberuf)	1.204	+ 0,4	333	+ 3,4
Kraftfahrzeugtechnik (inkl. Modullehrberuf)	948	- 8,8	234	- 21,7
Friseur/-in und Perückenmacher/-in (Stylist/-in)	946	- 5,9	356	+ 0,6
Koch	776	+ 1,4	268	- 6,0
Installations- und Gebäudetechnik (Modullehrberuf)	670	- 8,2	187	- 7,4
Elektronik (Modullehrberuf)	521	+ 29,3	146	- 0,7
Metalltechnik (Modullehrberuf)	482	+ 25,5	130	- 8,5
Restaurantfachmann	480	+ 0,6	183	+ 5,8
Summe				
absolut	10.155	+ 0,6	3.327	+ 1,2
in % des Gesamtlehrlingsstandes	59,7		61,6	

Tabelle 13: Die zehn am häufigsten gewählten Lehrberufe

Sowohl bei weiblichen als auch bei männlichen Jugendlichen ist der Lehrberuf „Einzelhandel (alle Schwerpunkte)“ nach wie vor am beliebtesten. Während sich weibliche Lehrlinge für Lehrberufe im Dienstleistungsbereich entscheiden, wählen männliche Lehrlinge meistens Lehrberufe im technischen Bereich.

Knapp 20 % der weiblichen Jugendlichen (18,9 %) wählten den Lehrberuf „Einzelhandel (alle Schwerpunkte)“, gefolgt von „Bürokauffrau“ (17,4 %) und „Friseurin und Perückenmacherin (Stylistin)“ (11,2 %). Bei den männlichen Jugendlichen führt ebenfalls der Lehrberuf „Einzelhandel (alle Schwerpunkte)“ mit einem Anteil von 11,1 % gemessen an der Gesamtzahl der männlichen Lehrlinge, vor „Elektrotechnik (Modullehrberuf)“ (10,9 %) und „Kraftfahrzeugtechnik (Modullehrberuf)“ (8,7 %).

Geschlechtsspezifische Aufzählung der am häufigsten gewählten Lehrberufe (ohne Doppellehren)			
Männliche Lehrlinge		Weibliche Lehrlinge	
Einzelhandel (alle Schwerpunkte)	1.173	Einzelhandel (alle Schwerpunkte)	1.286
Elektrotechnik (Modullehrberuf)	1.161	Bürokauffrau	1.181
Kraftfahrzeugtechnik (Modullehrberuf)	918	Friseurin und Perückenmacherin (Stylisten)	763
Installations- und Gebäudetechnik (Modullehrberuf)	662	Pharmazeutisch-kaufmännische Assistenz	342
Koch	575	Verwaltungsassistentin	268
Bürokaufmann	488	Hotel- und Gastgewerbeassistentin	225
Elektronik (Modullehrberuf)	469	Köchin	201
Metalltechnik (Modullehrberuf)	433	Restaurantfachfrau	168
Restaurantfachmann	312	Drogistin	137
Mechatronik	304	Konditorin (Zuckerbäckerin)	120
Summe		Summe	
absolut	6.495	absolut	4.691
in % des männlichen Lehrlingsstandes	62,3	in % des weiblichen Lehrlingsstan-	71,2

Tabelle 14: Die zehn am häufigsten gewählten Lehrberufe nach Geschlecht

➤ Art der Lösung von Lehrverträgen und Lösungsrate

Die Lösungen von Lehrverträgen werden inklusive Lösungen in der überbetrieblichen Lehrausbildung ausgewiesen und enthalten auch Lehrvertragsänderungen bei Betriebsübergang.

Insgesamt wurden im Jahr 2014 4.502 Lehrverträge gelöst, um 153 oder 3,5 % mehr als im Vorjahr. Die meisten Lehrverträge wurden durch den Lehrling (1.184 oder 26,3 %) gelöst. Bei 1.102 (24,5 %) Lehrverträgen erfolgte die Auflösung während der Probezeit, bei 804 (17,9 %) einvernehmlich und bei 509 (11,3 %) durch den Ausbildenden, davon wiederum in 13 Fällen nach dem neuen § 15a (Ausbildungsübertritt). Dies betrifft somit 0,3 % aller Lösungen.

Die Lösungsrate (Anteil der Lösungen während des Jahres am Gesamtlehrlingsstand am Jahresende) ist gegenüber 2013 erneut gestiegen und beträgt 25,9. Die höchste Lösungsrate (43,6) gibt es in der Sparte Transport und Verkehr, bedingt durch einen Betriebsübergang. Es folgen die überbetriebliche Lehrausbildung (40,8), die Sparten Tourismus und Freizeitwirtschaft (33,4), Gewerbe und Handwerk (25,4), Handel (24,6) und Information und Consulting (11,9). Die niedrigsten Raten gibt es bei den Sparten Bank und Versicherung (4,6) und Industrie (5,2). Bei den sonstigen Lehrberechtigten beträgt die Lösungsrate 10,4.

LEHRABSCHLUSSPRÜFUNGEN 2014

Bis 2006 wurden die Prüfungen der integrativen Berufsausbildung nicht extra ausgewiesen und waren daher in den Prüfungszahlen enthalten. Ab 2007 werden nun die Ergebnisse der Lehrabschlussprüfungen ohne Prüfungen der integrativen Berufsausbildung publiziert. Dies führt zu einem Zeitreihenbruch; die Vergleichbarkeit ist nur mehr bedingt gegeben.

In Wien wurden im Jahr 2014 10.816 Lehrabschlussprüfungen abgelegt, 332 oder 3,2 % mehr als im Vorjahr. Dazu kommen 77 Prüfungen gem. § 8 Abs. 10 BAG sowie 258 Lehrabschlussprüfungen in der integrativen Berufsausbildung.

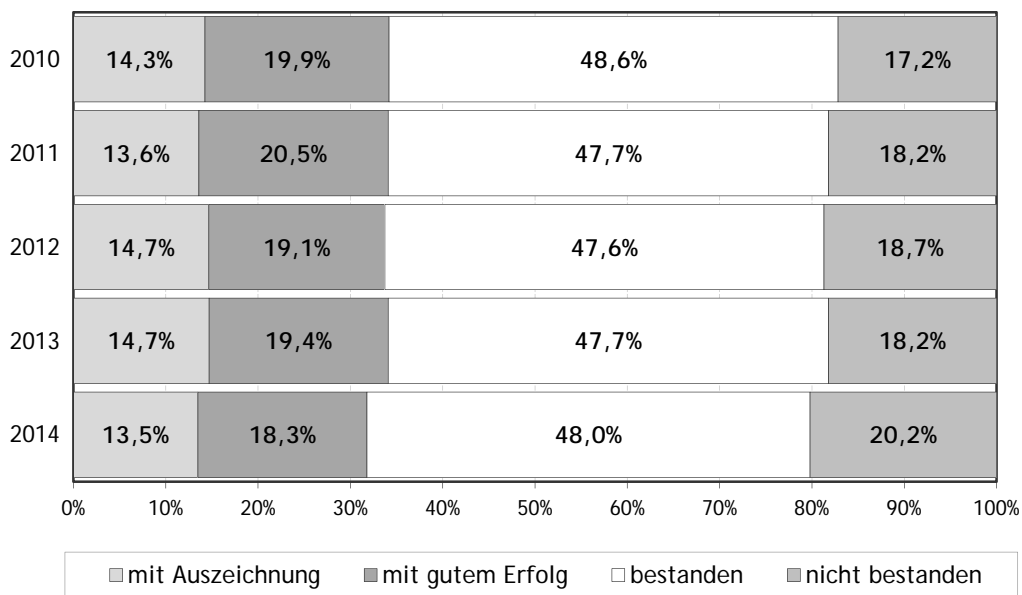
8.628 Prüfungen (79,8 % der abgelegten Prüfungen) wurden bestanden, davon 1.982 mit gutem Erfolg (18,3 % der bestandenen Prüfungen) und 1.453 (13,5 % der bestandenen Prüfungen) sogar mit Auszeichnung. Der Anteil der nicht bestandenen Prüfungen ist im Vergleich zu Vorjahr von 18,2 % auf 20,2 % gestiegen.

31.12. ...	Prüfungen insgesamt	Bestandene Prüfungen			Nicht bestandene Prüfungen
		insgesamt	Auszeichnung	gutem Erfolg ¹	
1995	7.394	6.238	723	-	1.156
2000	6.831	5.674	735	-	1.157
2001	7.103	5.970	906	-	1.133
2002	7.065	5.964	930	-	1.101
2003	6.879	5.917	936	-	962
2004	7.381	6.198	902	1.503	1.183
2005	7.476	6.509	960	1.712	967
2006	7.730	6.577	1.098	1.589	1.153
2007 ²	8.012	6.756	1.112	1.696	1.256
2008	8.211	6.862	1.187	1.738	1.349
2009	9.244	7.687	1.337	1.940	1.557
2010	9.810	8.126	1.399	1.955	1.684
2011	9.149	7.486	1.240	1.881	1.663
2012	9.873	8.027	1.449	1.882	1.846
2013	10.484	8.572	1.537	2.031	1.912
2014	10.816	8.628	1.453	1.982	2.188

Tabelle 15: Übersicht

¹ Neue Kategorie!

² Ab 2007 Prüfungen ohne Prüfungen der integrativen Berufsausbildung



Grafik 3: Lehrabschlussprüfungen

➤ Prüfungen nach der Art der Prüfung

Die meisten Prüfungen wurden, wie auch in den Vorjahren, im erlernten Beruf abgelegt, nämlich 60,6 % aller Prüfungen. Die Zahl dieser Prüfungen ist im Vergleich zum Vorjahr um 0,4 % gesunken. Die größte relative Zunahme gab es bei den Prüfungen gem. § 23 Abs. 5 lit. b BAG (+ 25,5 %), gefolgt von Prüfungen im verwandten Lehrberuf (+ 25,4 %) und Prüfungen gem. § 23 Abs. 5 lit. a BAG (+ 6,1 %). Im erlernten Beruf fanden um 0,4 % weniger Prüfungen als im Vorjahr statt.

Den höchsten durchschnittlichen Prüfungserfolg weisen die Prüfungen gem. § 23 Abs. 5 lit. a BAG (82,4 % bestandene Prüfungen) auf, gefolgt von den Prüfungen im verwandten Lehrberuf (80,1 %), den Prüfungen im erlernten Lehrberuf (79,3 %) sowie den Prüfungen gem. § 23 Abs. 5 lit. b BAG (64,6 %).

Prüfungen	2011		2012		2013		2014	
	abs.	in %	abs.	in %	abs.	in %	abs.	in %
im erlernten Beruf	5.990	65,5	6.511	65,9	6.580	65,9	6.551	60,6
Externistenprüfungen								
gem. § 23 Abs.5 lit.a BAG ¹	2.311	25,3	2.672	27,1	3.170	27,1	3.363	31,1
gem. § 23 Abs.5 lit.b BAG ²	294	3,2	266	2,7	310	2,7	389	3,6
gem. § 23 Abs. 9 BAG ³	24	0,3	23	0,2	15	0,2	0	-
im verwandten Lehrberuf	530	5,8	401	4,1	409	4,1	513	4,7
Insgesamt	9.149	100,0	9.873	100,0	10.484	100,0	10.816	100,0

Tabelle 16: Prüfungen nach Art der Prüfung

➤ Prüfungen nach Lehrberufen

Im Jahr 2014 wurden in insgesamt 190 Lehrberufen Prüfungen abgelegt. In 26 Lehrberufen (13,7 %) wurde nur eine einzige Prüfung gezählt, in 56 (29,5 %) zwei bis zehn Prüfungen, in 78 (41,0 %) 11 bis 100 Prüfungen und in 30 (15,8 %) mehr als 100 Prüfungen.

46,6 % aller Prüfungen wurden in folgenden zehn Berufen abgelegt:

Lehrberuf	Zahl der Prüfungen		Erfolgsquote	
	2013	2014	2013	2014
Bürokaufmann	1.030	1.161	87,6	83,5
Einzelhandel (alle Schwerpunkte)	920	1.097	75,2	71,6
Berufskraftfahrer - Güterbeförderung	778	516	96,9	91,9
Kraftfahrzeugtechnik (Modullehrberuf)	285	399	69,1	67,9
Friseur/-in und Perückenmacher/-in (Stylist/-in)	339	394	72,6	70,8
Installations- und Gebäudetechnik (Modullehrberuf)	338	354	77,8	76,0
Koch	320	339	78,4	75,5
Elektrotechnik (Modullehrberuf)	282	301	62,8	84,1
Informationstechnologie - Technik	235	269	85,1	87,4
Hotel- und Gastgewerbeassistent	176	213	73,9	70,9

➤ Prüfungen nach Lehrberufsgruppen

Die meisten Prüfungen wurden in der Lehrberufsgruppe „Büro/Handel/Finanzen“ abgelegt (26,8 % aller Prüfungen), gefolgt von den Berufsgruppen „Bau/Architektur/Gebäudetechnik“ (11,4 %) und „Elektrotechnik/Elektronik“ (10,3 %).

¹ keine Lehrzeit („2. Bildungsweg“)

² mindestens die Hälfte der vorgeschriebenen Lehrzeit

³ Schüler mit Lehrausbildung (Werkschulheim)

Die höchsten durchschnittlichen Prüfungserfolge gibt es bei den Lehrberufsgruppen „Kultur/Sprache/Gesellschaft“ (alle Prüfungen bestanden), „Kunst/Kunsth Handwerk“ sowie „Transport/Verkehr/Lager“.

Lehrberufsgruppe	Prüfungen insgesamt	Bestandene Prüfungen			nicht bestanden
		insgesamt	Auszeichnung	mit gutem Erfolg	
Bau/Architektur/Gebäudetechnik	1.229	960	163	264	269
Büro/Handel/Finanzen	2.899	2.297	464	572	602
Chemie/Kunststoff	55	35	3	5	20
Medien/Druck/Design	168	131	18	31	37
Elektrotechnik/Elektronik	1.120	925	178	254	195
Tourismus/Gastgewerbe/Hotellerie	885	691	84	127	194
Freizeitwirtschaft/Sport	9	7	2	2	2
Gesundheit/Medizin/Pflege	393	315	46	60	78
Holz/Papier/Glas/Keramik	225	188	25	40	37
Informatik/EDV/Kommunikationstechnik	335	297	64	57	38
Körperpflege/Schönheit	579	415	9	53	164
Kultur/Sprache/Gesellschaft	28	28	14	9	0
Kunst/Kunsth Handwerk	80	73	10	22	7
Lebens- und Genussmittel/Ernährung	138	106	11	29	32
Maschinen/Fahrzeuge/Metall	1.107	832	98	171	275
Mode/Textil/Leder	35	18	4	2	17
Land- und Forstwirtschaft/Tiere/Pflanzen	278	195	30	39	83
Transport/Verkehr/Lager	1.012	909	190	206	103
Recht/Sicherheit/Verwaltung	196	175	39	37	21
Umwelt/Energie/Rohstoffe	45	31	1	2	14
Insgesamt	10.816	8.628	1.453	1.982	2.188

Tabelle 17: Prüfungen nach Lehrberufsgruppen

INTEGRATIVE BERUFSAUSBILDUNG 2014

EINLEITUNG

Die integrative Berufsausbildung ist - wie die Lehre - im Berufsausbildungsgesetz geregelt und gilt seit 1. September 2003. Nach den Bestimmungen der integrativen Berufsausbildung können Ausbildungsverträge mit verlängerter Lehrzeit (Dauer bis zu 5,5 Jahren) oder Ausbildung in Teilqualifikationen (Dauer bis zu 3 Jahren) vereinbart werden.

Seit 2006 werden auch Daten über die integrative Berufsausbildung ausgewiesen.

AUSBILDUNGSVERTRÄGE

In der gewerblichen Wirtschaft wurden im Berichtsjahr 217 Ausbildungsverträge mit verlängerter Lehrzeit und 14 Verträge mit Ausbildungen in Teilqualifikationen vereinbart. In den nichtkammerzugehörigen Betrieben waren es 63 bzw. 3, in der überbetrieblichen Lehrausbildung 1.038 bzw. 106.

	Lehrverträge am 31.12.					
	Verlängerte Lehrzeit			Teilqualifikation		
	2012	2013	2014	2012	2013	2014
Lehrbetriebe	234	230	280	15	17	17
Überbetriebliche Lehrausbildung	964	1.213	1.038	94	145	106
Summe	1.198	1.443	1.318	109	162	123

Tabelle 18: Ausbildungsverträge der integrativen Berufsausbildung

ABSCHLUSSPRÜFUNGEN

Im Jahr 2014 wurden im Bereich der integrativen Berufsausbildung insgesamt 335 Prüfungen abgelegt, um 45 oder 15,5 % mehr als im Vorjahr. 77 (23,0 %) dieser Prüfungen waren Abschlussprüfungen in der Teilqualifikation und 258 (77,0 %) Lehrabschlussprüfungen.

ANHANG

Lehrberufsgruppe und Lehrberuf	Lehrberufsgruppe und Lehrberuf
Bau/Architektur/Gebäudetechnik	Einzelhandel - Fleischfachhandel
Bautechnischer Zeichner	Einzelhandel - Gartencenter
Bodenleger	Einzelhandel - Kraftfahrzeuge und Ersatzteile
Dachdecker	Einzelhandel - Lebensmittelhandel
Denkmal-, Fassaden- und Gebäudereiniger	Einzelhandel - Parfümerie
Hafner	Einzelhandel - Schuhe
Installations- und Gebäudetechnik (Modullehrberuf)	Einzelhandel - Sportartikel
Isoliermonteur	Einzelhandel - Telekommunikation
MalerIn und BeschichtungstechnikerIn - Dekormaltechnik	Einzelhandel - Textilhandel
MalerIn und BeschichtungstechnikerIn - Funktionsbeschichtungen	Einzelhandel - Uhren- und Juwelenberatung
MalerIn und BeschichtungstechnikerIn - Korrosionsschutz	Finanz- und Rechnungswesenassistenz
Maurer	Finanzdienstleistung
Pflasterer	Fleischverkauf
Platten- und Fliesenleger	Foto- und Multimediakaufmann
Schalungsbauer	Großhandelskaufmann
Sonnenschutztechnik	Immobilienkaufmann
Steinmetz	Industriekaufmann
Stukkateur und Trockenausbauer	Personaldienstleistung
Tapezierer und Dekorateur	Versicherungskaufmann
Technischer Zeichner	Waffen- und Munitionshändler
Tiefbauer	
Transportbetontechnik (AV)	Chemie/Kunststoff
Vermessungstechniker	Chemielabortechnik
	Chemieverfahrenstechnik
	Kunststoffformgebung
	Kunststofftechnik
	Pharmatechnologie
	Physiklaborant
	Schädlingsbekämpfer
Büro/Handel/Finanzen	Textilchemie
Bankkaufmann	Textilreiniger
Betriebsdienstleistung	
Buch- und Medienwirtschaft - Buch- und Musikalienhandel	Medien/Druck/Design
Buch- und Medienwirtschaft - Buch- und Pressegroßhandel	Berufsfotograf
Buch- und Medienwirtschaft - Verlag	Drucktechnik - Bogenflachdruck
Bürokaufmann	Drucktechnik - Digitaldruck
Drogist	Drucktechnik - Rollenrotationsdruck
Einkauf	Druckvorstufentechnik
Einzelhandel - Allgemeiner	Medienfachmann/Medienfachfrau - Marktkommunikation und Werbung
Einzelhandel - Baustoffhandel	Medienfachmann/Medienfachfrau - Mediendesign
Einzelhandel - Einrichtungsberatung	Medienfachmann/Medienfachfrau - Medientechnik
Einzelhandel - Eisen- und Hartwaren	Reprografie
Einzelhandel - Elektro- Elektronikberatung	Schilderherstellung
Einzelhandel - Feinkostfachverkauf	

Lehrberufsgruppe und Lehrberuf	Lehrberufsgruppe und Lehrberuf
Elektrotechnik/Elektronik	Holz/Papier/Glas/Keramik
Elektroanlagentechnik	Buchbinder
Elektrobetriebstechnik	Drechsler
Elektroenergietechnik	Glasbautechnik (Modullehrberuf)
Elektroinstallationstechnik	Kartonagewarenerzeuger
Elektroinstallationstechnik - Schwerpunkt Prozessleit- und Bustechnik	Tischlerei
Elektromaschinentechnik	Tischlereitechnik - Schwerpunkt Produktion
Elektronik - Schwerpunkt Angewandte Elektronik	Verpackungstechnik
Elektronik - Schwerpunkt Mikrotechnik	Zimmerei
Elektronik (Modullehrberuf)	Informatik/EDV/Kommunikationstechnik
Elektrotechnik (Modullehrberuf)	EDV-Kaufmann
Kommunikationstechniker - Audio- und Videoelektronik	EDV-Systemtechnik
Kommunikationstechniker - Elektronische Datenverarbeitung und Telekommunikation	Informationstechnologie - Informatik
Kommunikationstechniker - Nachrichten- elektronik	Informationstechnologie - Technik
Mechatronik	Körperpflege/Schönheit
Veranstaltungstechnik	Friseur/-in und Perückenmacher/-in (Stylist/-in)
Tourismus/Gastgewerbe/Hotellerie	Fußpfleger
Gastronomiefachmann	Kosmetiker
Hotel- und Gastgewerbeassistent	Kultur/Sprache/Gesellschaft
Koch	Archiv-, Bibliotheks- und Informationsassistent
Reisebüroassistent	Kunst/Kunsth Handwerk
Restaurantfachmann	Bildhauerei
Systemgastronomiefachmann	Blechblasinstrumentenerzeugung
Freizeitwirtschaft/Sport	Gold- und Silberschmied und Juwelier
Fitnessbetreuung	Harmonikamacher
Sportadministration	Holzblasinstrumentenerzeugung
Gesundheit/Medizin/Pflege	Klavierbau
Augenoptik	Orgelbau
Hörgeräteakustiker	Präparator
Masseur	Streich- und Saiteninstrumentenbau - Streichinstrumente
Orthopädieschuhmacher	Uhrmacher/in - Zeitmesstechniker/in
Orthopädietechnik - Schwerpunkt	Vergolder und Staffierer
Orthesentechnik	Lebens- und Genussmittel/Ernährung
Orthopädietechnik - Schwerpunkt	Bäcker
Prothesentechnik	Bonbon- und Konfektmacher
Pharmazeutisch-kaufmännische Assistenz	Brau- und Getränketechnik
Zahnärztliche Fachassistenz (AV)	Fleischverarbeitung
Zahntechniker	Konditor (Zuckerbäcker)
	Lebensmitteltechnik (AV)

Lehrberufsgruppe und Lehrberuf	Lehrberufsgruppe und Lehrberuf
Maschinen/Fahrzeuge/Metall	Mode/Textil/Leder
Baummaschinentechnik	Bekleidungsgestaltung (Modullehrberuf)
Büchsenmacher	Damenkleidermacher
Chirurgieinstrumentenerzeuger	Oberteilherrichter
Hufschmied (AV)	Polsterer
Kälteanlagentechnik	Posamentierer
Karosseriebautechnik	Schuhmacher
Konstrukteur - Schwerpunkt Installations- und Gebäudetechnik	Sattlerei - Schwerpunkt Fahrzeugsattlerei
Konstrukteur - Schwerpunkt Maschinenbautechnik	Textiltechnologie
Kraftfahrzeugelektriker	Wäschewarenherzeuger
Kraftfahrzeugtechnik	Land- und Forstwirtschaft/Tiere/Pflanzen
Kraftfahrzeugtechnik (Modullehrberuf)	Blumenbinder und -händler (Florist)
Lackiertechnik	Friedhofs- und Ziergärtner
Landmaschinentechniker	Garten- und Grünflächengestaltung - Schwerpunkt Landschaftsgärtnerei
Maschinenbautechnik	Tierpfleger
Maschinenfertigungstechnik	Transport/Verkehr/Lager
Maschinenmechanik	Berufskraftfahrer - Güterbeförderung
Metallbearbeitung	Berufskraftfahrer - Personenbeförderung
Metalldesign - Gürtlerei	Betriebslogistikkaufmann/-frau
Metalldesign - Metalldrückerei	Binnenschifffahrt
Metalltechnik - Blechtechnik	Mobilitätsservice
Metalltechnik - Fahrzeugbautechnik	Speditionskaufmann/-frau
Metalltechnik - Metallbautechnik	Speditionslogistik
Metalltechnik - Metallbearbeitungstechnik	Recht/Sicherheit/Verwaltung
Metalltechnik - Schmiedetechnik	Rechtskanzleiassistent
Metalltechnik - Stahlbautechnik	Steuerassistent
Metalltechnik (Modullehrberuf)	Verwaltungsassistent
Modellbauer	Umwelt/Energie/Rohstoffe
Oberflächentechnik - Galvanik	Rauchfangkehrer
Oberflächentechnik - Mechanische Ober- flächentechnik	Entsorgungs- und Recyclingfachmann - Abfall
Produktionstechniker	
Spengler	
Textilmechanik	
Werkstofftechnik (Modullehrberuf)	
Werkzeugbautechnik	
Werkzeugmaschineur	
Werkzeugmechanik	
Zerspanungstechnik	

ANMERKUNG:

Alle Daten, die weniger als 3 Betriebe betreffen, wurden aufgrund der gesetzlichen Geheimhaltungsbestimmungen unterdrückt und durch ein „G“ ersetzt. Da die geheim gehaltenen Daten in den Zwischen- und Endsummen enthalten sind, mussten in allen jenen Fällen, wo Daten nur einer einzigen Gliederungseinheit geheim zu halten wären, zur Verhinderung von Differenzbildungen Gegenlöschungen vorgenommen werden.

GESAMTÜBERSICHT 2014

LEHRLINGSSTATISTIK

Sparte	Ausbildungsstandorte	Lehrlinge			Lehrlinge nach Lehrjahren											
					1. Lehrjahr			2. Lehrjahr			3. Lehrjahr			4. Lehrjahr		
		m	w	z	m	w	z	m	w	z	m	w	z	m	w	z
Gewerbe und Handwerk	1.988	3.295	1.399	4.694	853	461	1.314	983	484	1.467	986	421	1.407	473	33	506
Industrie	125	963	201	1.164	226	50	276	265	72	337	272	60	332	200	19	219
Handel	1.266	1.186	1.343	2.529	425	395	820	390	469	859	364	478	842	7	1	8
Bank und Versicherung	25	174	193	367	43	55	98	65	60	125	65	78	143	1	-	1
Transport und Verkehr	49	700	149	849	169	41	210	186	43	229	185	58	243	160	7	167
Tourismus und Freizeitwirtschaft	498	974	687	1.661	328	202	530	321	235	556	309	242	551	16	8	24
Information und Consulting	281	385	262	647	80	72	152	99	89	188	123	93	216	83	8	91
Lehrlinge in Betrieben der gewerblichen Wirtschaft	4.093 ¹⁾	7.677	4.234	11.911	2.124	1.276	3.400	2.309	1.452	3.761	2.304	1.430	3.734	940	76	1.016
Sonstige Lehrberechtigte	611	679	1.409	2.088	206	433	639	221	459	680	203	500	703	49	17	66
Überbetriebliche Lehrausbildung	52	2.250	1.157	3.407	967	481	1.448	663	302	965	509	357	866	111	17	128
LEHRLINGE INSGESAMT	4.895	10.606	6.800	17.406	3.297	2.190	5.487	3.193	2.213	5.406	3.016	2.287	5.303	1.100	110	1.210

¹⁾ Betriebe, die an einem Ausbildungsstandort Lehrlinge in verschiedenen Sparten ausbilden, sind hier nur einfach gezählt; die Addition ergäbe 4.232.

LEHRLINGE NACH DER KAMMERSYSTEMATIK

1. Sparte Gewerbe und Handwerk

Nr.	Innung bzw. Fachgruppe bzw. Fachvertretung und Lehrberuf	Ausbil- dungs- stand- orte	Lehrlinge			Lehrlinge nach Lehrjahren											
						1. Lehrjahr			2. Lehrjahr			3. Lehrjahr			4. Lehrjahr		
			m	w	z	m	w	z	m	w	z	m	w	z	m	w	z
101	Bau	58	120	7	127	32	1	33	46	5	51	36	1	37	6	-	6
102	Steinmetzmeister	G	G	G	G	G	G	G	G	G	G	G	G	G	G	G	G
103	Dachdecker, Glaser und Spengler	63	111	2	113	29	2	31	42	-	42	36	-	36	4	-	4
104	Hafner, Platten- und Fliesenleger und Keramiker	17	33	1	34	17	1	18	8	-	8	8	-	8	-	-	-
105	Maler und Tapezierer	95	180	12	192	58	2	60	59	5	64	63	5	68	-	-	-
106	Bauhilfsgewerbe	37	86	2	88	27	-	27	28	1	29	22	1	23	9	-	9
107	Holzbau	4	6	-	6	2	-	2	-	-	-	4	-	4	-	-	-
108	Tischler und Holzgestaltende Gewerbe	54	99	7	106	22	2	24	43	3	46	34	2	36	-	-	-
109	Karosseriebautechniker, Karosserie- lackierer und Wagner	27	38	1	39	15	1	16	12	-	12	8	-	8	3	-	3
110	Metalltechniker	61	104	10	114	24	2	26	31	5	36	24	2	26	25	1	26
111	Sanitär-, Heizungs- und Lüftungs- techniker	215	511	24	535	114	6	120	155	9	164	194	8	202	48	1	49
112	Elektro-, Gebäude-, Alarm- und Kommunikationstechniker	192	539	21	560	142	9	151	134	4	138	137	8	145	126	-	126
113	Kunststoffverarbeiter	5	7	-	7	4	-	4	1	-	1	-	-	-	2	-	2
114	Mechatroniker	75	147	16	163	31	4	35	43	7	50	42	4	46	31	1	32
115	Kraftfahrzeugtechniker	209	734	22	756	163	6	169	194	6	200	192	5	197	185	5	190
116	Kunsthandwerke	11	8	4	12	3	1	4	3	1	4	2	1	3	-	1	1
117	Mode und Bekleidungstechnik	20	7	18	25	2	5	7	3	8	11	2	5	7	-	-	-

Nr.	Innung bzw. Fachgruppe bzw. Fachvertretung und Lehrberuf	Ausbil- dungs- stand- orte	Lehrlinge			Lehrlinge nach Lehrjahren											
						1. Lehrjahr			2. Lehrjahr			3. Lehrjahr			4. Lehrjahr		
			m	w	z	m	w	z	m	w	z	m	w	z	m	w	z
118a	Schuhmacher	13	11	7	18	2	2	4	5	2	7	1	3	4	3	-	3
118b	Gesundheitsberufe	107	111	100	211	22	24	46	30	32	62	31	23	54	28	21	49
119	Lebensmittelgewerbe	89	109	146	255	37	42	79	30	50	80	40	54	94	2	-	2
120	Fußpfleger, Kosmetiker und Masseure	90	3	132	135	1	50	51	1	51	52	1	31	32	-	-	-
121	Gärtner und Floristen	50	32	62	94	7	19	26	10	21	31	14	22	36	1	-	1
122	Berufsfotografen	14	4	16	20	-	3	3	2	7	9	2	4	6	-	2	2
123a	Denkmal-, Fassaden- und Gebäudereiniger	10	32	14	46	8	6	14	9	7	16	15	1	16	-	-	-
123b	Chemische Gewerbe	5	1	4	5	1	1	2	-	2	2	-	1	1	-	-	-
124	Friseure	424	166	731	897	70	263	333	55	242	297	41	226	267	-	-	-
125a	Rauchfangkehrer	47	54	7	61	6	2	8	22	3	25	26	2	28	-	-	-
125b	Bestatter	G	G	G	G	G	G	G	G	G	G	G	G	G	G	G	G
126	Gewerbliche Dienstleister	39	36	30	66	13	5	18	14	12	26	9	12	21	-	1	1
Sparte Gewerbe und Handwerk insgesamt		1.988¹⁾	3.289	1.396	4.685	852	459	1.311	980	483	1.463	984	421	1.405	473	33	506

¹⁾ Betriebe, die mehrere Lehrlinge an einem Standort ausbilden, sind hier nur einfach gezählt; die Addition ergäbe 2.201

2. Sparte Industrie

Nr.	Fachvertretung und Lehrberuf	Ausbildungsstandorte	Lehrlinge			Lehrlinge nach Lehrjahren											
						1. Lehrjahr			2. Lehrjahr			3. Lehrjahr			4. Lehrjahr		
			m	w	z	m	w	z	m	w	z	m	w	z	m	w	z
201	Bergwerke und Stahl	G	G	G	G	G	G	G	G	G	G	G	G	G	G	G	G
203	Stein- und keramischen Industrie	3	2	1	3	-	-	-	1	1	2	1	-	1	-	-	-
205	Chemische Industrie	14	79	35	114	23	6	29	23	12	35	15	7	22	18	10	28
206	Papierindustrie	1	5	6	11	1	2	3	3	3	6	-	1	1	1	-	1
207	Papierverarbeitende Industrie	4	15	-	15	5	-	5	5	-	5	4	-	4	1	-	1
208	Film- und Musikindustrie	6	4	3	7	2	-	2	1	-	1	1	3	4	-	-	-
209	Bauindustrie	17	116	5	121	22	3	25	34	1	35	51	1	52	9	-	9
210	Holzindustrie	G	G	G	G	G	G	G	G	G	G	G	G	G	G	G	G
211	Nahrungs- und Genußmittelindustrie (Lebensmittelindustrie)	11	62	22	84	16	4	20	23	11	34	14	4	18	9	3	12
212	Textil-, Bekleidungs-, Schuh- und Lederindustrie	G	G	G	G	G	G	G	G	G	G	G	G	G	G	G	G
213	Gas- und Wärmeversorgungsunternehmen	6	54	23	77	30	7	37	10	8	18	13	8	21	1	-	1
215	NE-Metallindustrie	G	G	G	G	G	G	G	G	G	G	G	G	G	G	G	G
216	Maschinen & Metallwaren	41	212	32	244	38	5	43	62	15	77	61	9	70	51	3	54
217	Fahrzeugindustrie	15	163	4	167	42	2	44	30	-	30	44	2	46	47	-	47
218	Elektro- und Elektronikindustrie	12	121	35	156	21	9	30	33	10	43	31	13	44	36	3	39
299	ohne Fachgruppenzuordnung	G	G	G	G	G	G	G	G	G	G	G	G	G	G	G	G
Sparte Industrie insgesamt		125¹⁾	963	201	1.164	226	50	276	265	72	337	272	60	332	200	19	219

¹⁾ Betriebe, die mehrere Lehrlinge an einem Standort ausbilden, sind hier nur einfach gezählt; die Addition ergäbe 262.

3. Sparte Handel

Nr.	Gremium und Lehrberuf	Ausbildungsstandorte	Lehrlinge			Lehrlinge nach Lehrjahren											
						1. Lehrjahr			2. Lehrjahr			3. Lehrjahr			4. Lehrjahr		
			m	w	z	m	w	z	m	w	z	m	w	z	m	w	z
301	Lebensmittelhandel	442	449	340	789	173	97	270	137	123	260	139	120	259	-	-	-
302	Tabaktrafikanten	10	7	5	12	3	1	4	1	-	1	3	4	7	-	-	-
303a	Parfümerie- und Drogerie-Einzelhandel	140	19	186	205	7	65	72	4	61	65	8	60	68	-	-	-
303b	Großhandel mit Arzneimitteln, Parfümeriewaren sowie Handel mit Farben und Lacken	15	17	10	27	7	3	10	9	1	10	1	6	7	-	-	-
304	Agrarhandel	4	3	4	7	1	1	2	-	1	1	2	2	4	-	-	-
305	Energiehandel	G	G	G	G	G	G	G	G	G	G	G	G	G	G	G	G
307	Außenhandel	8	6	5	11	4	1	5	1	1	2	1	3	4	-	-	-
308a	Einzelhandel mit Mode und Freizeitartikeln	244	112	324	436	45	103	148	39	110	149	28	111	139	-	-	-
308b	Großhandel mit Mode und Freizeitartikeln	G	G	G	G	G	G	G	G	G	G	G	G	G	G	G	G
309	Direktvertrieb	G	G	G	G	G	G	G	G	G	G	G	G	G	G	G	G
310	Papier- und Spielwarenhandel	57	36	58	94	16	10	26	15	21	36	5	27	32	-	-	-
311	Handelsagenten	6	3	5	8	1	3	4	1	1	2	1	1	2	-	-	-
312a	Kunst- und Antiquitäten- und Briefmarkenhandel	G	G	G	G	G	G	G	G	G	G	G	G	G	G	G	G
312b	Juwelen- und Uhrenhandel	17	6	25	31	2	5	7	2	12	14	2	8	10	-	-	-
313	Baustoff-, Eisen-, Hartwaren- und Holzhandel	68	133	59	192	46	18	64	40	20	60	47	21	68	-	-	-
314a	Handel mit Computern und Bürosystemen	27	23	32	55	8	6	14	7	13	20	5	13	18	3	-	3

Nr.	Gremium und Lehrberuf	Ausbildungsstandorte	Lehrlinge			Lehrlinge nach Lehrjahren											
						1. Lehrjahr			2. Lehrjahr			3. Lehrjahr			4. Lehrjahr		
			m	w	z	m	w	z	m	w	z	m	w	z	m	w	z
314b	Handel mit Maschinen, technischem und industriellem Bedarf	19	16	18	34	6	1	7	4	8	12	4	9	13	2	-	2
315	Fahrzeughandel	36	35	35	70	5	12	17	15	11	26	15	12	27	-	-	-
316	Foto-, Optik- und Medizinproduktenhandel	17	12	13	25	4	3	7	3	8	11	3	2	5	2	-	2
317a	Elektrohandel	98	175	62	237	63	17	80	57	24	81	55	21	76	-	-	-
317b	Einrichtungsfachhandel	37	100	136	236	27	38	65	39	46	85	34	51	85	-	1	1
318	Versand-, Internet- und Allgemeiner Handel	18	14	18	32	5	7	12	7	6	13	2	5	7	-	-	-
319	Sekundärrohstoff- und Altwarenhandel	4	6	-	6	1	-	1	2	-	2	3	-	3	-	-	-
320	Versicherungsagenten	7	10	2	12	1	1	2	5	1	6	4	-	4	-	-	-
Sparte Handel insgesamt		1.266¹⁾	1.182	1.337	2.519	425	392	817	388	468	856	362	476	838	7	1	8

¹⁾ Betriebe, die mehrere Lehrlinge an einem Standort ausbilden, sind hier nur einfach gezählt; die Addition ergäbe 1.457.

4. Sparte Bank und Versicherung

Nr.	Fachvertretung und Lehrberuf	Ausbildungsstandorte	Lehrlinge			Lehrlinge nach Lehrjahren											
						1. Lehrjahr			2. Lehrjahr			3. Lehrjahr			4. Lehrjahr		
			m	w	z	m	w	z	m	w	z	m	w	z	m	w	z
401	Banken und Bankiers	7	13	26	39	5	9	14	2	6	8	5	11	16	1	-	1
402	Sparkassen	G	G	G	G	G	G	G	G	G	G	G	G	G	G	G	G
403	Volksbanken	G	G	G	G	G	G	G	G	G	G	G	G	G	G	G	G
404	Raiffeisenbanken	G	G	G	G	G	G	G	G	G	G	G	G	G	G	G	G
406	Versicherungsunternehmen	12	73	72	145	12	13	25	30	25	55	31	34	65	-	-	-
407	Pensionskassen	G	G	G	G	G	G	G	G	G	G	G	G	G	G	G	G
Sparte Bank und Versicherung insgesamt		25¹⁾	174	193	367	43	55	98	65	60	125	65	78	143	1	-	1

¹⁾ Betriebe, die mehrere Lehrlinge an einem Standort ausbilden, sind hier nur einfach gezählt; die Addition ergäbe 29.

5. Sparte Transport und Verkehr

Nr.	Fachvertretung bzw. Fachgruppe und Lehrberuf	Ausbildungsstandorte	Lehrlinge			Lehrlinge nach Lehrjahren											
						1. Lehrjahr			2. Lehrjahr			3. Lehrjahr			4. Lehrjahr		
			m	w	z	m	w	z	m	w	z	m	w	z	m	w	z
501	Schienenbahnen	5	622	103	725	149	32	181	158	27	185	155	37	192	160	7	167
502	Autobus-, Luftfahrt- und Schifffahrtsunternehmen	G	G	G	G	G	G	G	G	G	G	G	G	G	G	G	G
504	Spediteure	29	44	30	74	12	7	19	13	8	21	19	15	34	-	-	-
505	Beförderungsgewerbe mit Personenkraftwagen	3	1	9	10	-	1	1	-	3	3	1	5	6	-	-	-
506a	Transporteure	G	G	G	G	G	G	G	G	G	G	G	G	G	G	G	G
506b	Kleintransporteure	3	4	2	6	1	-	1	3	1	4	-	1	1	-	-	-
507	Fahrschulen und Allgemeiner Verkehr	4	2	2	4	-	-	-	2	2	4	-	-	-	-	-	-
508	Garagen-, Tankstellen- und Servicestationsunternehmen	G	G	G	G	G	G	G	G	G	G	G	G	G	G	G	G
Sparte Transport und Verkehr insgesamt		49¹⁾	700	149	849	169	41	210	186	43	229	185	58	243	160	7	167

¹⁾ Betriebe, die mehrere Lehrlinge an einem Standort ausbilden, sind hier nur einfach gezählt; die Addition ergäbe 74.

6. Sparte Tourismus und Freizeitwirtschaft

Nr.	Fachgruppe und Lehrberuf	Ausbildungsstandorte	Lehrlinge			Lehrlinge nach Lehrjahren											
						1. Lehrjahr			2. Lehrjahr			3. Lehrjahr			4. Lehrjahr		
			m	w	z	m	w	z	m	w	z	m	w	z	m	w	z
601a	Gastronomie	221	390	156	546	128	55	183	131	50	181	123	49	172	8	2	10
601b	Kaffeehäuser	85	178	86	264	61	25	86	56	35	91	60	24	84	1	2	3
602	Hotellerie	114	331	317	648	115	91	206	116	111	227	96	112	208	4	3	7
603	Gesundheitsbetriebe	9	3	9	12	1	3	4	-	2	2	1	4	5	1	-	1
604	Reisebüros	42	30	87	117	10	21	31	9	27	36	11	39	50	-	-	-
605	Kino-, Kultur- und Vergnügungsbetriebe	7	16	7	23	7	2	9	3	1	4	5	3	8	1	1	2
606	Freizeit- und Sportbetriebe	24	26	25	51	6	5	11	6	9	15	13	11	24	1	-	1
Sparte Tourismus und Freizeitwirtschaft insgesamt		498¹⁾	974	687	1.661	328	202	530	321	235	556	309	242	551	16	8	24

¹⁾ Betriebe, die mehrere Lehrlinge an einem Standort ausbilden, sind hier nur einfach gezählt; die Addition ergäbe 718.

7. Sparte Information und Consulting

Nr.	Fachgruppe und Lehrberuf	Ausbildungsstandorte	Lehrlinge			Lehrlinge nach Lehrjahren											
						1. Lehrjahr			2. Lehrjahr			3. Lehrjahr			4. Lehrjahr		
			m	w	z	m	w	z	m	w	z	m	w	z	m	w	z
701	Abfall- und Abwasserwirtschaft	G	G	G	G	G	G	G	G	G	G	G	G	G	G	G	G
702	Finanzdienstleister	7	3	19	22	2	11	13	-	4	4	1	4	5	-	-	-
703	Werbung und Marktkommunikation	33	27	30	57	5	6	11	5	13	18	11	10	21	6	1	7
704	Unternehmensberatung und Informationstechnologie	126	129	85	214	21	21	42	35	33	68	47	29	76	26	2	28
705	Ingenieurbüros	18	16	9	25	-	2	2	8	1	9	4	6	10	4	-	4
706	Druck	15	15	10	25	1	1	2	2	4	6	6	4	10	6	1	7
707	Immobilien- und Vermögenstreuhänder	31	17	22	39	3	6	9	6	8	14	8	8	16	-	-	-
708	Buch- und Medienwirtschaft	33	18	44	62	7	9	16	2	14	16	9	21	30	-	-	-
709	Versicherungsmakler und Berater in Versicherungsangelegenheiten	11	5	8	13	3	1	4	2	3	5	-	4	4	-	-	-
710	Telekommunikations- und Rundfunkunternehmen	G	G	G	G	G	G	G	G	G	G	G	G	G	G	G	G
Sparte Information und Consulting insgesamt		281¹⁾	385	262	647	80	72	152	99	89	188	123	93	216	83	8	91

¹⁾ Betriebe, die mehrere Lehrlinge an einem Standort ausbilden, sind hier nur einfach gezählt; die Addition ergäbe 321.

8. Sonstige Lehrberechtigte

Ausbildungseinrichtung und Lehrberuf	Ausbil- dungs- stand- orte	Lehrlinge			Lehrlinge nach Lehrjahren											
					1. Lehrjahr			2. Lehrjahr			3. Lehrjahr			4. Lehrjahr		
		m	w	z	m	w	z	m	w	z	m	w	z	m	w	z
Land- und forstwirtschaftliche Erwerbs- und Wirtschaftsgenossenschaften	G	G	G	G	G	G	G	G	G	G	G	G	G	G	G	G
Gemeinnützige Wohnungsunternehmen	3	3	10	13	1	3	4	1	3	4	1	4	5	-	-	-
Sozialversicherungsträger	8	28	75	103	8	21	29	5	28	33	13	26	39	2	-	2
Bauarbeiter - Urlaubskasse	G	G	G	G	G	G	G	G	G	G	G	G	G	G	G	G
Gesetzliche berufliche Interessenver- tretungen der AG und AN	5	15	30	45	4	6	10	6	11	17	5	13	18	-	-	-
Herausgeber periodischer Druck- schriften	3	-	3	3	-	1	1	-	-	-	-	-	-	-	2	2
Verwaltungsstellen der Gebietskörper- schaften - Bund	65	143	181	324	45	56	101	43	57	100	41	65	106	14	3	17
Verwaltungsstellen der Gebietskörper- schaften - Länder	36	241	436	677	75	134	209	89	142	231	65	158	223	12	2	14
Verwaltungsstellen der Gebietskörper- schaften - Gemeinden/Gemeinde- verbände:	11	16	20	36	6	8	14	6	6	12	4	6	10	-	-	-
Institute und Kliniken von Universi- täten und Kunsthochschulen	59	39	66	105	9	25	34	10	19	29	10	15	25	10	7	17
Österreichische Akademie der Wissen- schaften	G	G	G	G	G	G	G	G	G	G	G	G	G	G	G	G
Rechtsanwälte	57	9	55	64	3	17	20	3	16	19	3	22	25	-	-	-
Notare	3	-	3	3	-	-	-	-	3	3	-	-	-	-	-	-
Wirtschaftstreuhänder/Steuerberater	15	1	17	18	1	4	5	-	6	6	-	7	7	-	-	-
Apotheker	174	34	265	299	8	64	72	8	102	110	18	99	117	-	-	-

Ausbildungseinrichtung und Lehrberuf	Ausbil- dungs- stand- orte	Lehrlinge			Lehrlinge nach Lehrjahren											
					1. Lehrjahr			2. Lehrjahr			3. Lehrjahr			4. Lehrjahr		
		m	w	z	m	w	z	m	w	z	m	w	z	m	w	z
Ärzte	37	6	65	71	1	29	30	3	19	22	2	17	19	-	-	-
Ziviltechniker/Architekten	16	17	7	24	6	2	8	3	2	5	5	3	8	3	-	3
Vereine	32	25	29	54	8	12	20	6	5	11	9	12	21	2	-	2
Sonstige	72	90	136	226	29	48	77	33	39	72	23	47	70	5	2	7
Politische Parteien	G	G	G	G	G	G	G	G	G	G	G	G	G	G	G	G
Sonstige (nicht förderbar)	G	G	G	G	G	G	G	G	G	G	G	G	G	G	G	G
nicht zugeordnet	8	3	5	8	-	1	1	1	-	1	2	4	6	-	-	-
Sonstige Lehrberechtigte insgesamt	611¹⁾	679	1.409	2.088	206	433	639	221	459	680	203	500	703	49	17	66

¹⁾ Betriebe, die mehrere Lehrlinge an einem Standort ausbilden, sind hier nur einfach gezählt; die Addition ergäbe 690.

9. Überbetriebliche Lehrausbildung

Überbetriebliche Lehrausbildung und Lehrberuf	Ausbil- dungs- stand- orte	Lehrlinge			Lehrlinge nach Lehrjahren											
					1. Lehrjahr			2. Lehrjahr			3. Lehrjahr			4. Lehrjahr		
		m	w	z	m	w	z	m	w	z	m	w	z	m	w	z
Selbständige Ausbildungseinrichtung gem. § 30 BAG	G	G	G	G	G	G	G	G	G	G	G	G	G	G	G	G
Integrative Berufsausbildung gem. § 8 BAG	26	780	365	1.145	366	170	536	215	90	305	196	103	299	3	2	5
Überbetriebliche Lehrlingsausbildung AMS	19	839	563	1.402	257	216	473	256	162	418	239	177	416	87	8	95
Überbetriebliche IBA ohne AMS- Beauftragung gem. § 8 c BAG	G	G	G	G	G	G	G	G	G	G	G	G	G	G	G	G
Überbetriebliche Lehrausbildung insgesamt	52¹⁾	2.250	1.157	3.407	967	481	1.448	663	302	965	509	357	866	111	17	128

¹⁾ Betriebe, die mehrere Lehrlinge an einem Standort ausbilden, sind hier nur einfach gezählt; die Addition ergäbe 212.

ÜBERSICHT 2014

LEHRLINGE NACH LEHRBERUFSGRUPPEN

	Ausbildungsstandorte	Lehrlinge			Lehrlinge nach Lehrjahren											
					1. Lehrjahr			2. Lehrjahr			3. Lehrjahr			4. Lehrjahr		
		m	w	z	m	w	z	m	w	z	m	w	z	m	w	z
Bau/Architektur/Gebäudetechnik	581	1.558	99	1.657	458	31	489	477	28	505	536	35	571	87	5	92
Büro/Handel/Finanzen	1.975	2.083	3.134	5.217	766	1.008	1.774	688	1.029	1.717	627	1.095	1.722	2	2	4
Chemie/Kunststoff	68	90	64	154	27	18	45	28	19	47	14	13	27	21	14	35
Medien/Druck/Design	90	110	94	204	32	24	56	18	29	47	38	30	68	22	11	33
Elektrotechnik/Elektronik	306	1.979	127	2.106	543	50	593	501	36	537	488	23	511	447	18	465
Tourismus/Gastgewerbe/Hotellerie	676	1.122	708	1.830	396	231	627	366	231	597	343	237	580	17	9	26
Freizeitwirtschaft/Sport	16	14	12	26	3	3	6	4	4	8	7	5	12	-	-	-
Gesundheit/Medizin/Pflege	333	171	526	697	34	141	175	51	179	230	54	185	239	32	21	53
Holz/Papier/Glas/Keramik	108	321	35	356	108	12	120	128	13	141	83	9	92	2	1	3
Informatik/EDV/Kommunikationstechnik	172	372	38	410	101	7	108	121	13	134	83	11	94	67	7	74
Körperpflege/Schönheit	529	186	976	1.162	80	365	445	57	322	379	49	289	338	-	-	-
Kultur/Sprache/Gesellschaft	14	3	23	26	-	9	9	1	4	5	2	10	12	-	-	-
Kunst/Kunsthandwerk	13	23	12	35	5	5	10	6	6	12	7	0	7	5	1	6
Lebens- und Genussmittel/Ernährung	91	140	144	284	47	42	89	45	52	97	43	49	92	5	1	6
Maschinen/Fahrzeuge/Metall	529	1.905	101	2.006	530	28	558	535	33	568	447	23	470	393	17	410
Mode/Textil/Leder	22	13	70	83	5	29	34	5	17	22	3	21	24	-	3	3
Land- und Forstwirtschaft/Tiere/Pflanzen	70	128	148	276	39	46	85	38	37	75	51	65	116	-	-	-
Transport/Verkehr/Lager	81	199	114	313	74	35	109	60	31	91	65	48	113	-	-	-
Recht/Sicherheit/Verwaltung	167	134	368	502	43	104	147	41	127	168	50	137	187	-	-	-
Umwelt/Energie/Rohstoffe	48	55	7	62	6	2	8	23	3	26	26	2	28	-	-	-
LEHRLINGE INSGESAMT	4.895¹⁾	10.606	6.800	17.406	3.297	2.190	5.487	3.193	2.213	5.406	3.016	2.287	5.303	1.100	110	1.210

¹⁾ Betriebe, die mehrere Lehrlinge an einem Standort ausbilden, sind hier nur einfach gezählt.

LEHRLINGE NACH LEHRBERUFSGRUPPEN UND LEHRBERUFEN

Aus Gründen der Lesbarkeit wurde meist nur die männliche oder weibliche Form der Lehrberufsbezeichnung angeführt, es sind aber beide Formen gemeint.

Lehrberufsgruppe und Lehrberuf	Ausbil- dungs- stand- orte	Lehrlinge			Lehrlinge nach Lehrjahren											
					1. Lehrjahr			2. Lehrjahr			3. Lehrjahr			4. Lehrjahr		
		m	w	z	m	w	z	m	w	z	m	w	z	m	w	z
Bau/Architektur/Gebäudetechnik insgesamt	581	1.558	99	1.657	458	31	489	477	28	505	536	35	571	87	5	92
Bautechnischer Zeichner	19	35	14	49	10	6	16	10	3	13	15	5	20	-	-	-
Bodenleger	8	16	-	16	7	-	7	4	-	4	5	-	5	-	-	-
Dachdecker	4	6	-	6	1	-	1	2	-	2	3	-	3	-	-	-
Denkmal-, Fassaden- und Gebäudereiniger	10	43	10	53	13	6	19	11	2	13	19	2	21	-	-	-
Hafner	6	9	1	10	4	1	5	3	-	3	2	-	2	-	-	-
Installations- und Gebäudetechnik (Modullehrberuf)	223	662	8	670	186	1	187	197	4	201	231	3	234	48	-	48
Isoliermonteur	5	9	-	9	4	-	4	4	-	4	1	-	1	-	-	-
MalerIn und Beschichtungstechni- kerIn - Dekormaltechnik	4	4	3	7	2	-	2	2	2	4	-	1	1	-	-	-
MalerIn und Beschichtungstechni- kerIn - Funktionsbeschichtungen	82	199	18	217	61	6	67	58	6	64	80	6	86	-	-	-
MalerIn und Beschichtungstechni- kerIn - Korrosionsschutz	G	G	G	G	G	G	G	G	G	G	G	G	G	G	G	G
Maurer	53	235	2	237	85	2	87	84	-	84	66	-	66	-	-	-
Pflasterer	9	15	-	15	5	-	5	4	-	4	6	-	6	-	-	-
Platten- und Fliesenleger	13	47	1	48	21	1	22	12	-	12	14	-	14	-	-	-
Schalungsbauer	11	22	-	22	4	-	4	6	-	6	12	-	12	-	-	-
Sonnenschutztechnik	G	G	G	G	G	G	G	G	G	G	G	G	G	G	G	G
Steinmetz	G	G	G	G	G	G	G	G	G	G	G	G	G	G	G	G
Stukkateur und Trockenausbauer	9	12	1	13	-	-	-	6	1	7	6	-	6	-	-	-
Tapezierer und Dekorateur	20	25	3	28	7	1	8	8	1	9	10	1	11	-	-	-
Technischer Zeichner	37	74	28	102	15	7	22	22	7	29	24	9	33	13	5	18
Tiefbauer	10	20	-	20	5	-	5	10	-	10	5	-	5	-	-	-

Lehrberufsgruppe und Lehrberuf	Ausbil- dungs- stand- orte	Lehrlinge			Lehrlinge nach Lehrjahren											
					1. Lehrjahr			2. Lehrjahr			3. Lehrjahr			4. Lehrjahr		
		m	w	z	m	w	z	m	w	z	m	w	z	m	w	z
Transportbetontechnik (AV)	G	G	G	G	G	G	G	G	G	G	G	G	G	G	G	G
Vermessungstechniker	9	11	4	15	-	-	-	4	1	5	3	3	6	4	-	4
Bodenleger & MalerIn und Beschich- tungstechnikerIn - Dekormaltechnik	14	36	1	37	11	-	11	10	-	10	8	1	9	7	-	7
Bodenleger & MalerIn und Beschich- tungstechnikerIn - Funktionsbe- schichtungen	6	2	5	7	-	-	-	1	1	2	1	4	5	-	-	-
Dachdecker & Spengler	G	G	G	G	G	G	G	G	G	G	G	G	G	G	G	G
Maurer & Schalungsbauer	16	61	-	61	11	-	11	16	-	16	21	-	21	13	-	13
Pflasterer & Tiefbauer	G	G	G	G	G	G	G	G	G	G	G	G	G	G	G	G
Schalungsbauer & Tiefbauer	4	5	-	5	3	-	3	-	-	-	1	-	1	1	-	1
Büro/Handel/Finanzen insgesamt	1.975	2.083	3.134	5.217	766	1.008	1.774	688	1.029	1.717	627	1.095	1.722	2	2	4
Bankkaufmann	9	99	115	214	31	41	72	34	35	69	34	39	73	-	-	-
Betriebsdienstleistung	G	G	G	G	G	G	G	G	G	G	G	G	G	G	G	G
Buch- und Medienwirtschaft - Buch- und Musikalienhandel	20	8	19	27	3	2	5	1	6	7	4	11	15	-	-	-
Buch- und Medienwirtschaft - Buch- und Pressegroßhandel	G	G	G	G	G	G	G	G	G	G	G	G	G	G	G	G
Buch- und Medienwirtschaft - Verlag	G	G	G	G	G	G	G	G	G	G	G	G	G	G	G	G
Bürokaufmann	447	488	1.181	1.669	178	411	589	170	370	540	140	400	540	-	-	-
Drogist	82	7	137	144	1	43	44	2	46	48	4	48	52	-	-	-
Einkauf	G	G	G	G	G	G	G	G	G	G	G	G	G	G	G	G
Einzelhandel - Allgemeiner	246	328	440	768	157	179	336	92	127	219	79	134	213	-	-	-
Einzelhandel - Baustoffhandel	24	56	14	70	22	3	25	17	3	20	17	8	25	-	-	-
Einzelhandel - Einrichtungsberatung	24	66	85	151	21	20	41	25	28	53	20	37	57	-	-	-
Einzelhandel - Eisen- und Hartwaren	7	5	4	9	-	2	2	2	1	3	3	1	4	-	-	-
Einzelhandel - Elektro- Elektronik- beratung	31	96	13	109	35	5	40	30	7	37	31	1	32	-	-	-
Einzelhandel - Feinkostfachverkauf	91	74	79	153	27	25	52	23	30	53	24	24	48	-	-	-
Einzelhandel - Fleischfachhandel	G	G	G	G	G	G	G	G	G	G	G	G	G	G	G	G
Einzelhandel - Gartencenter	8	8	5	13	4	-	4	1	2	3	3	3	6	-	-	-

Lehrberufsgruppe und Lehrberuf	Ausbil- dungs- stand- orte	Lehrlinge			Lehrlinge nach Lehrjahren											
					1. Lehrjahr			2. Lehrjahr			3. Lehrjahr			4. Lehrjahr		
		m	w	z	m	w	z	m	w	z	m	w	z	m	w	z
Chemie/Kunststoff insgesamt	68	90	64	154	27	18	45	28	19	47	14	13	27	21	14	35
Chemielabortechnik	39	51	45	96	15	12	27	16	14	30	8	7	15	12	12	24
Chemieverfahrenstechnik	3	7	1	8	-	-	-	3	-	3	2	1	3	2	-	2
Kunststoffformgebung	G	G	G	G	G	G	G	G	G	G	G	G	G	G	G	G
Kunststofftechnik	4	7	-	7	4	-	4	1	-	1	-	-	-	2	-	2
Pharmatechnologie	G	G	G	G	G	G	G	G	G	G	G	G	G	G	G	G
Physiklaborant	5	7	-	7	3	-	3	2	-	2	1	-	1	1	-	1
Schädlingsbekämpfer	G	G	G	G	G	G	G	G	G	G	G	G	G	G	G	G
Textilreiniger	6	-	16	16	-	6	6	-	5	5	-	5	5	-	-	-
Chemielabortechnik & Chemiever- fahrenstechnik	7	10	-	10	2	-	2	4	-	4	1	-	1	3	-	3
Medien/Druck/Design insgesamt	90	110	94	204	32	24	56	18	29	47	38	30	68	22	11	33
Berufsfotograf	16	4	21	25	-	4	4	3	8	11	-	4	4	1	5	6
Drucktechnik - Bogenflachdruck	6	9	2	11	3	-	3	2	1	3	1	1	2	3	-	3
Druckvorstufentechnik	9	4	7	11	-	2	2	-	3	3	3	1	4	1	1	2
Kartograph	G	G	G	G	G	G	G	G	G	G	G	G	G	G	G	G
Medienfachmann/Medienfachfrau - Marktkommunikation und Werbung	14	63	33	96	23	12	35	11	7	18	19	12	31	10	2	12
Medienfachmann/Medienfachfrau - Mediendesign	20	11	15	26	2	2	4	-	4	4	6	6	12	3	3	6
Medienfachmann/Medienfachfrau - Medientechnik	9	9	6	15	2	3	5	-	1	1	5	2	7	2	-	2
Reprografie	G	G	G	G	G	G	G	G	G	G	G	G	G	G	G	G
Schilderherstellung	G	G	G	G	G	G	G	G	G	G	G	G	G	G	G	G
Drucktechnik - Digitaldruck & Drucktechnik - Siebdruck	G	G	G	G	G	G	G	G	G	G	G	G	G	G	G	G
Medienfachmann/Medienfachfrau - Mediendesign & Medienfachmann/ Medienfachfrau - Markt- kommunikation und Werbung	6	3	3	6	1	-	1	1	1	2	1	2	3	-	-	-

Lehrberufsgruppe und Lehrberuf	Ausbil- dungs- stand- orte	Lehrlinge			Lehrlinge nach Lehrjahren											
					1. Lehrjahr			2. Lehrjahr			3. Lehrjahr			4. Lehrjahr		
		m	w	z	m	w	z	m	w	z	m	w	z	m	w	z
Medienfachmann/Medienfachfrau - Mediendesign & Medienfachmann/ Medienfachfrau - Medientechnik	3	2	2	4	1	1	2	-	-	-	-	1	1	1	-	1
Medienfachmann/Medienfachfrau - Medientechnik & Medienfachmann/ Medienfachfrau - Marktkommuni- kation und Werbung	G	G	G	G	G	G	G	G	G	G	G	G	G	G	G	G
Elektrotechnik/Elektronik insgesamt	306	1.979	127	2.106	543	50	593	501	36	537	488	23	511	447	18	465
Elektromaschinentechnik	G	G	G	G	G	G	G	G	G	G	G	G	G	G	G	G
Elektronik (Modullehrberuf)	27	469	52	521	127	19	146	120	16	136	111	7	118	111	10	121
Elektrotechnik (Modullehrberuf)	215	1.161	43	1.204	314	19	333	296	11	307	281	9	290	270	4	274
Kommunikationstechniker - Elektronische Datenverarbeitung und Telekommunikation	G	G	G	G	G	G	G	G	G	G	G	G	G	G	G	G
Mechatronik	42	304	26	330	92	10	102	77	8	85	73	5	78	62	3	65
Veranstaltungstechnik	16	23	6	29	4	2	6	7	1	8	9	2	11	3	1	4
Tourismus/Gastgewerbe/Hotellerie insgesamt	676	1.122	708	1.830	396	231	627	366	231	597	343	237	580	17	9	26
Gastronomiefachmann	55	57	25	82	14	6	20	15	4	19	11	7	18	17	8	25
Hotel- und Gastgewerbeassistent	100	106	225	331	45	69	114	34	72	106	27	84	111	-	-	-
Koch	249	575	201	776	195	73	268	199	71	270	181	57	238	-	-	-
Reisebüroassistent	G	G	G	G	G	G	G	G	G	G	G	G	G	G	G	G
Restaurantfachmann	173	312	168	480	124	59	183	93	62	155	95	47	142	-	-	-
Systemgastronomiefachmann	56	54	39	93	11	15	26	20	8	28	23	16	39	-	-	-
Hotel- und Gastgewerbeassistent & Mechatronik	G	G	G	G	G	G	G	G	G	G	G	G	G	G	G	G
Systemgastronomiefachmann & Einzelhandel - Lebensmittelhandel	G	G	G	G	G	G	G	G	G	G	G	G	G	G	G	G
Freizeitwirtschaft/Sport insgesamt	16	14	12	26	3	3	6	4	4	8	7	5	12	-	-	-
Fitnessbetreuung	12	11	10	21	3	3	6	3	3	6	5	4	9	-	-	-
Sportadministration	4	3	2	5	-	-	-	1	1	2	2	1	3	-	-	-

Lehrberufsgruppe und Lehrberuf	Ausbil- dungs- stand- orte	Lehrlinge			Lehrlinge nach Lehrjahren											
					1. Lehrjahr			2. Lehrjahr			3. Lehrjahr			4. Lehrjahr		
		m	w	z	m	w	z	m	w	z	m	w	z	m	w	z
Recht/Sicherheit/Verwaltung insgesamt	167	134	368	502	43	104	147	41	127	168	50	137	187	-	-	-
Rechtskanzleiassistent	55	8	54	62	3	15	18	2	18	20	3	21	24	-	-	-
Steuerassistent	23	19	46	65	6	12	18	6	19	25	7	15	22	-	-	-
Verwaltungsassistent	89	107	268	375	34	77	111	33	90	123	40	101	141	-	-	-
Umwelt/Energie/Rohstoffe insgesamt	48	55	7	62	6	2	8	23	3	26	26	2	28	-	-	-
Rauchfangkehrer	G	G	G	G	G	G	G	G	G	G	G	G	G	G	G	G
Entsorgungs- und Recycling- fachmann - Abfall	G	G	G	G	G	G	G	G	G	G	G	G	G	G	G	G
Lehrlinge insgesamt	.	10.606	6.800	17.406	3.292	2.190	5.487	3.193	2.213	5.406	3.016	2.287	5.303	1.100	110	1.210

LEHRLINGE NACH DER LEHRBERUFLISTE

(die mit *) versehenen Lehrberufe scheinen auch bei den Doppellehren auf)

Aus Gründen der Lesbarkeit wurde meist nur die männliche oder weibliche Form der Lehrberufsbezeichnung angeführt, es sind aber beide Formen gemeint.

Lehrberuf	Ausbildungsstandorte	Lehrlinge			Lehrlinge nach Lehrjahren											
					1. Lehrjahr			2. Lehrjahr			3. Lehrjahr			4. Lehrjahr		
		m	w	z	m	w	z	m	w	z	m	w	z	m	w	z
Archiv-, Bibliotheks- und Informationsassistent	14	3	23	26	-	9	9	1	4	5	2	10	12	-	-	-
Augenoptik	46	42	45	87	10	13	23	9	13	22	16	13	29	7	6	13
Bäcker*)	14	67	16	83	27	4	31	19	4	23	21	8	29	-	-	-
Bankkaufmann	9	99	115	214	31	41	72	34	35	69	34	39	73	-	-	-
Baumaschinentechnik	6	10	-	10	3	-	3	1	-	1	5	-	5	1	-	1
Bautechnischer Zeichner	19	35	14	49	10	6	16	10	3	13	15	5	20	-	-	-
Bekleidungsgestaltung (Modullehrberuf*)	17	9	52	61	3	24	27	4	13	17	2	15	17	-	-	-
Berufsfotograf	16	4	21	25	-	4	4	3	8	11	-	4	4	1	5	6
Berufskraftfahrer - Güterbeförderung	G	G	G	G	G	G	G	G	G	G	G	G	G	G	G	G
Betriebsdienstleistung	G	G	G	G	G	G	G	G	G	G	G	G	G	G	G	G
Betriebslogistikkaufmann/-frau*)	41	105	24	129	45	12	57	33	6	39	27	6	33	-	-	-
Bildhauerei	G	G	G	G	G	G	G	G	G	G	G	G	G	G	G	G
Binnenschifffahrt	G	G	G	G	G	G	G	G	G	G	G	G	G	G	G	G
Blumenbinder und -händler (Florist)	35	9	95	104	2	26	28	3	25	28	4	44	48	-	-	-
Bodenleger*)	8	16	-	16	7	-	7	4	-	4	5	-	5	-	-	-
Brau- und Getränketechnik	G	G	G	G	G	G	G	G	G	G	G	G	G	G	G	G
Buch- und Medienwirtschaft - Buch- und Musikalienhandel	20	8	19	27	3	2	5	1	6	7	4	11	15	-	-	-
Buch- und Medienwirtschaft - Buch- und Pressegroßhandel	G	G	G	G	G	G	G	G	G	G	G	G	G	G	G	G
Buch- und Medienwirtschaft - Verlag	G	G	G	G	G	G	G	G	G	G	G	G	G	G	G	G
Buchbinder	5	9	3	12	2	-	2	6	3	9	1	-	1	-	-	-
Büchsenmacher	G	G	G	G	G	G	G	G	G	G	G	G	G	G	G	G
Bürokaufmann*)	447	488	1.181	1.669	178	411	589	170	370	540	140	400	540	-	-	-

Lehrberuf	Ausbildungsstandorte	Lehrlinge			Lehrlinge nach Lehrjahren											
					1. Lehrjahr			2. Lehrjahr			3. Lehrjahr			4. Lehrjahr		
		m	w	z	m	w	z	m	w	z	m	w	z	m	w	z
Chemielabortechnik*)	39	51	45	96	15	12	27	16	14	30	8	7	15	12	12	24
Chemieverfahrenstechnik*)	3	7	1	8	-	-	-	3	-	3	2	1	3	2	-	2
Chirurgieinstrumentenerzeuger	G	G	G	G	G	G	G	G	G	G	G	G	G	G	G	G
Dachdecker*)	4	6	-	6	1	-	1	2	-	2	3	-	3	-	-	-
Denkmal-, Fassaden- und Gebäudereiniger	10	43	10	53	13	6	19	11	2	13	19	2	21	-	-	-
Drogist	82	7	137	144	1	43	44	2	46	48	4	48	52	-	-	-
Drucktechnik - Bogenflachdruck	6	9	2	11	3	-	3	2	1	3	1	1	2	3	-	3
Druckvorstufentechnik*)	9	4	7	11	-	2	2	-	3	3	3	1	4	1	1	2
EDV-Kaufmann	7	5	5	10	2	-	2	2	1	3	1	4	5	-	-	-
EDV-Systemtechnik*)	4	54	1	55	26	1	27	26	-	26	-	-	-	2	-	2
Einkauf	G	G	G	G	G	G	G	G	G	G	G	G	G	G	G	G
Einzelhandel - Allgemeiner*)	246	328	440	768	157	179	336	92	127	219	79	134	213	-	-	-
Einzelhandel - Baustoffhandel	24	56	14	70	22	3	25	17	3	20	17	8	25	-	-	-
Einzelhandel - Einrichtungsberatung*)	24	66	85	151	21	20	41	25	28	53	20	37	57	-	-	-
Einzelhandel - Eisen- und Hartwaren	7	5	4	9	-	2	2	2	1	3	3	1	4	-	-	-
Einzelhandel - Elektro- Elektronikberatung	31	96	13	109	35	5	40	30	7	37	31	1	32	-	-	-
Einzelhandel - Feinkostfachverkauf	91	74	79	153	27	25	52	23	30	53	24	24	48	-	-	-
Einzelhandel - Fleischfachhandel	G	G	G	G	G	G	G	G	G	G	G	G	G	G	G	G
Einzelhandel - Gartencenter	8	8	5	13	4	-	4	1	2	3	3	3	6	-	-	-
Einzelhandel - Kraftfahrzeuge und Ersatzteile	20	20	6	26	4	2	6	9	2	11	7	2	9	-	-	-
Einzelhandel - Lebensmittelhandel*)	362	337	240	577	130	66	196	99	86	185	108	88	196	-	-	-
Einzelhandel - Parfümerie	48	1	56	57	-	19	19	1	22	23	-	15	15	-	-	-
Einzelhandel - Schuhe	85	12	148	160	6	43	49	4	45	49	2	60	62	-	-	-
Einzelhandel - Sportartikel	24	48	15	63	12	3	15	20	7	27	16	5	21	-	-	-
Einzelhandel - Telekommunikation	45	75	23	98	31	10	41	23	4	27	21	9	30	-	-	-
Einzelhandel - Textilhandel	109	40	134	174	21	44	65	11	47	58	8	43	51	-	-	-
Einzelhandel - Uhren- und Juwelenberatung	20	7	23	30	4	6	10	1	10	11	2	7	9	-	-	-

Lehrberuf	Ausbildungsstandorte	Lehrlinge			Lehrlinge nach Lehrjahren											
					1. Lehrjahr			2. Lehrjahr			3. Lehrjahr			4. Lehrjahr		
		m	w	z	m	w	z	m	w	z	m	w	z	m	w	z
Elektromaschinentechnik	5	9	-	9	6	-	6	1	-	1	1	-	1	1	-	1
Elektronik (Modullehrberuf)	27	469	52	521	127	19	146	120	16	136	111	7	118	111	10	121
Elektrotechnik (Modullehrberuf)	215	1.161	43	1.204	314	19	333	296	11	307	281	9	290	270	4	274
Entsorgungs- und Recyclingfachmann - Abfall	G	G	G	G	G	G	G	G	G	G	G	G	G	G	G	G
Finanz- und Rechnungswesenassistenz	37	8	35	43	2	7	9	2	15	17	4	13	17	-	-	-
Finanzdienstleistung	3	2	2	4	-	1	1	-	1	1	2	-	2	-	-	-
Fitnessbetreuung	12	11	10	21	3	3	6	3	3	6	5	4	9	-	-	-
Fleischverarbeitung*)	8	11	-	11	4	-	4	5	-	5	2	-	2	-	-	-
Fleischverkauf*)	19	24	1	25	9	1	10	7	-	7	8	-	8	-	-	-
Foto- und Multimediakaufmann	10	17	9	26	2	1	3	8	6	14	7	2	9	-	-	-
Friedhofs- und Ziergärtner	6	4	4	8	1	1	2	1	1	2	2	2	4	-	-	-
Friseur/-in und Perückenmacher/-in (Stylist/-in)	430	183	763	946	78	278	356	57	243	300	48	242	290	-	-	-
Fußpfleger*)	15	-	18	18	-	8	8	-	10	10	-	-	-	-	-	-
Garten- und Grünflächengestaltung - Schwerpunkt Landschaftsgärtnerei	21	107	30	137	35	10	45	28	8	36	44	12	56	-	-	-
Gastronomiefachmann	55	57	25	82	14	6	20	15	4	19	11	7	18	17	8	25
Glasbautechnik (Modullehrberuf)	24	30	-	30	8	-	8	14	-	14	7	-	7	1	-	1
Gold- und Silberschmied und Juwelier	5	3	2	5	1	1	2	1	-	1	1	-	1	-	1	1
Großhandelskaufmann	69	94	87	181	29	17	46	42	32	74	23	38	61	-	-	-
Hafner	6	9	1	10	4	1	5	3	-	3	2	-	2	-	-	-
Holzblasinstrumentenerzeugung	G	G	G	G	G	G	G	G	G	G	G	G	G	G	G	G
Hörgeräteakustiker	4	1	3	4	-	-	-	1	1	2	-	2	2	-	-	-
Hotel- und Gastgewerbeassistent*)	100	106	225	331	45	69	114	34	72	106	27	84	111	-	-	-
Hufschmied (AV)	G	G	G	G	G	G	G	G	G	G	G	G	G	G	G	G
Immobilienkaufmann	30	18	31	49	3	6	9	9	12	21	6	13	19	-	-	-
Industriekaufmann	28	39	97	136	8	27	35	16	34	50	15	36	51	-	-	-
Informationstechnologie - Informatik*)	35	40	5	45	6	2	8	13	-	13	12	2	14	9	1	10
Informationstechnologie - Technik*)	124	259	26	285	57	3	60	76	12	88	70	5	75	56	6	62

Lehrberuf	Ausbildungsstandorte	Lehrlinge			Lehrlinge nach Lehrjahren											
					1. Lehrjahr			2. Lehrjahr			3. Lehrjahr			4. Lehrjahr		
		m	w	z	m	w	z	m	w	z	m	w	z	m	w	z
Installations- und Gebäudetechnik (Modullehrberuf)	223	662	8	670	186	1	187	197	4	201	231	3	234	48	-	48
Isoliermonteur	5	9	-	9	4	-	4	4	-	4	1	-	1	-	-	-
Kälteanlagentechnik	32	57	2	59	11	1	12	22	-	22	13	1	14	11	-	11
Karosseriebautechnik*)	83	212	9	221	65	3	68	57	2	59	40	1	41	50	3	53
Kartograph	G	G	G	G	G	G	G	G	G	G	G	G	G	G	G	G
Kartonagewarenhersteller	G	G	G	G	G	G	G	G	G	G	G	G	G	G	G	G
Klavierbau	G	G	G	G	G	G	G	G	G	G	G	G	G	G	G	G
Koch	249	575	201	776	195	73	268	199	71	270	181	57	238	-	-	-
Kommunikationstechniker - Elektronische Datenverarbeitung und Telekommunikation	G	G	G	G	G	G	G	G	G	G	G	G	G	G	G	G
Konditor (Zuckerbäcker*)	55	32	120	152	8	37	45	9	42	51	15	41	56	-	-	-
Konstrukteur - Schwerpunkt Installations- und Gebäudetechnik	G	G	G	G	G	G	G	G	G	G	G	G	G	G	G	G
Konstrukteur - Schwerpunkt Maschinenbautechnik	G	G	G	G	G	G	G	G	G	G	G	G	G	G	G	G
Kosmetiker*)	17	1	24	25	1	7	8	-	17	17	-	-	-	-	-	-
Kraftfahrzeugtechnik	G	G	G	G	G	G	G	G	G	G	G	G	G	G	G	G
Kraftfahrzeugtechnik (Modullehrberuf*)	229	918	30	948	225	9	234	262	10	272	215	6	221	216	5	221
Kunststoffformgebung	G	G	G	G	G	G	G	G	G	G	G	G	G	G	G	G
Kunststofftechnik	4	7	-	7	4	-	4	1	-	1	-	-	-	2	-	2
Lackiertechnik	7	18	3	21	3	1	4	4	2	6	11	-	11	-	-	-
Landmaschinentechniker	G	G	G	G	G	G	G	G	G	G	G	G	G	G	G	G
Lebensmitteltechnik	4	6	2	8	6	1	7	-	1	1	-	-	-	-	-	-
Lebensmitteltechnik (AV)	6	17	5	22	-	-	-	11	4	15	3	-	3	3	1	4
MalerIn und BeschichtungstechnikerIn - Dekormaltechnik	4	4	3	7	2	-	2	2	2	4	-	1	1	-	-	-
MalerIn und BeschichtungstechnikerIn - Funktionsbeschichtungen*)	82	199	18	217	61	6	67	58	6	64	80	6	86	-	-	-

Lehrberuf	Ausbildungsstandorte	Lehrlinge			Lehrlinge nach Lehrjahren											
					1. Lehrjahr			2. Lehrjahr			3. Lehrjahr			4. Lehrjahr		
		m	w	z	m	w	z	m	w	z	m	w	z	m	w	z
MalerIn und BeschichtungstechnikerIn - Korrosionsschutz	G	G	G	G	G	G	G	G	G	G	G	G	G	G	G	G
Masseur*)	3	1	2	3	-	-	-	1	2	3	-	-	-	-	-	-
Maurer*)	53	235	2	237	85	2	87	84	-	84	66	-	66	-	-	-
Mechatronik*)	42	304	26	330	92	10	102	77	8	85	73	5	78	62	3	65
Medienfachmann/Medienfachfrau - Marktkommunikation und Werbung*)	14	63	33	96	23	12	35	11	7	18	19	12	31	10	2	12
Medienfachmann/Medienfachfrau - Mediendesign*)	20	11	15	26	2	2	4	-	4	4	6	6	12	3	3	6
Medienfachmann/Medienfachfrau - Medientechnik*)	9	9	6	15	2	3	5	-	1	1	5	2	7	2	-	2
Metallbearbeitung	17	75	3	78	27	1	28	31	2	33	17	-	17	-	-	-
Metalldesign - Gürtlerei	G	G	G	G	G	G	G	G	G	G	G	G	G	G	G	G
Metalldesign - Metalldruckerei	G	G	G	G	G	G	G	G	G	G	G	G	G	G	G	G
Metalltechnik - Metallbearbeitungstechnik	G	G	G	G	G	G	G	G	G	G	G	G	G	G	G	G
Metalltechnik - Stahlbautechnik	G	G	G	G	G	G	G	G	G	G	G	G	G	G	G	G
Metalltechnik (Modullehrberuf)	99	433	49	482	118	12	130	118	14	132	95	14	109	102	9	111
Mobilitätsservice	G	G	G	G	G	G	G	G	G	G	G	G	G	G	G	G
Modellbauer	G	G	G	G	G	G	G	G	G	G	G	G	G	G	G	G
Oberflächentechnik - Galvanik*)	G	G	G	G	G	G	G	G	G	G	G	G	G	G	G	G
Orthopädienschuhmacher	9	12	3	15	3	1	4	5	2	7	1	-	1	3	-	3
Orthopädietechniker - Schwerpunkt Orthesentechnik	6	6	5	11	-	1	1	3	4	7	-	-	-	3	-	3
Orthopädietechniker - Schwerpunkt Prothesentechnik	7	6	4	10	1	1	2	1	-	1	2	2	4	2	1	3
Personaldienstleistung	20	3	26	29	3	8	11	-	10	10	-	8	8	-	-	-
Pflasterer*)	9	15	-	15	5	-	5	4	-	4	6	-	6	-	-	-
Pharmatechnologie	G	G	G	G	G	G	G	G	G	G	G	G	G	G	G	G
Pharmazeutisch-kaufmännische Assistenz	178	44	342	386	10	82	92	13	120	133	21	140	161	-	-	-

Lehrberuf	Ausbildungsstandorte	Lehrlinge			Lehrlinge nach Lehrjahren											
					1. Lehrjahr			2. Lehrjahr			3. Lehrjahr			4. Lehrjahr		
		m	w	z	m	w	z	m	w	z	m	w	z	m	w	z
Physiklaborant	5	7	-	7	3	-	3	2	-	2	1	-	1	1	-	1
Platten- und Fliesenleger	13	47	1	48	21	1	22	12	-	12	14	-	14	-	-	-
Präparator	G	G	G	G	G	G	G	G	G	G	G	G	G	G	G	G
Produktionstechniker	G	G	G	G	G	G	G	G	G	G	G	G	G	G	G	G
Rauchfangkehrer	47	54	7	61	6	2	8	22	3	25	26	2	28	-	-	-
Rechtskanzleiassistent	55	8	54	62	3	15	18	2	18	20	3	21	24	-	-	-
Reisebüroassistent	40	17	48	65	6	9	15	5	14	19	6	25	31	-	-	-
Reprografie	G	G	G	G	G	G	G	G	G	G	G	G	G	G	G	G
Restaurantfachmann	173	312	168	480	124	59	183	93	62	155	95	47	142	-	-	-
Sattlerei - Schwerpunkt Fahrzeugsattlerei	G	G	G	G	G	G	G	G	G	G	G	G	G	G	G	G
Schädlingsbekämpfer	G	G	G	G	G	G	G	G	G	G	G	G	G	G	G	G
Schalungsbauer*)	11	22	-	22	4	-	4	6	-	6	12	-	12	-	-	-
Schilderherstellung	G	G	G	G	G	G	G	G	G	G	G	G	G	G	G	G
Schuhmacher	3	1	3	4	1	1	2	-	-	-	-	2	2	-	-	-
Sonnenschutztechnik	G	G	G	G	G	G	G	G	G	G	G	G	G	G	G	G
Speditionskaufmann/-frau*)	24	54	35	89	16	10	26	18	12	30	20	13	33	-	-	-
Speditionslogistik*)	11	8	15	23	-	-	-	-	-	-	8	15	23	-	-	-
Spengler*)	32	120	1	121	49	1	50	28	-	28	43	-	43	-	-	-
Sportadministration	4	3	2	5	-	-	-	1	1	2	2	1	3	-	-	-
Steinmetz	G	G	G	G	G	G	G	G	G	G	G	G	G	G	G	G
Steuerassistenz	23	19	46	65	6	12	18	6	19	25	7	15	22	-	-	-
Stukkateur und Trockenausbauer*)	9	12	1	13	-	-	-	6	1	7	6	-	6	-	-	-
Systemgastronomiefachmann*)	56	54	39	93	11	15	26	20	8	28	23	16	39	-	-	-
Tapezierer und Dekorateur	20	25	3	28	7	1	8	8	1	9	10	1	11	-	-	-
Technischer Zeichner	37	74	28	102	15	7	22	22	7	29	24	9	33	13	5	18
Textilreiniger	6	-	16	16	-	6	6	-	5	5	-	5	5	-	-	-
Tiefbauer*)	10	20	-	20	5	-	5	10	-	10	5	-	5	-	-	-
Tierpfleger	8	8	19	27	1	9	10	6	3	9	1	7	8	-	-	-
Tischlerei	67	256	31	287	90	12	102	102	10	112	64	9	73	-	-	-

Lehrberuf	Ausbildungsstandorte	Lehrlinge			Lehrlinge nach Lehrjahren											
					1. Lehrjahr			2. Lehrjahr			3. Lehrjahr			4. Lehrjahr		
		m	w	z	m	w	z	m	w	z	m	w	z	m	w	z
Tischlereitechnik - Schwerpunkt Planung	G	G	G	G	G	G	G	G	G	G	G	G	G	G	G	G
Transportbetontechnik (AV)	G	G	G	G	G	G	G	G	G	G	G	G	G	G	G	G
Uhrmacher/in - Zeitmesstechniker/in	G	G	G	G	G	G	G	G	G	G	G	G	G	G	G	G
Veranstaltungstechnik	16	23	6	29	4	2	6	7	1	8	9	2	11	3	1	4
Vergolder und Staffierer	G	G	G	G	G	G	G	G	G	G	G	G	G	G	G	G
Vermessungstechniker	9	11	4	15	-	-	-	4	1	5	3	3	6	4	-	4
Verpackungstechnik	4	15	1	16	5	-	5	5	-	5	4	-	4	1	1	2
Versicherungskaufmann	31	88	82	170	18	12	30	36	30	66	34	40	74	-	-	-
Verwaltungsassistent	89	107	268	375	34	77	111	33	90	123	40	101	141	-	-	-
Waffen- und Munitionshändler	3	5	1	6	2	-	2	1	-	1	2	1	3	-	-	-
Werkstofftechnik (Modullehrberuf)	G	G	G	G	G	G	G	G	G	G	G	G	G	G	G	G
Werkzeugmaschineur	G	G	G	G	G	G	G	G	G	G	G	G	G	G	G	G
Zahnärztliche Fachassistenz (AV)	33	1	79	80	-	34	34	1	23	24	-	22	22	-	-	-
Zahntechniker	47	58	43	101	10	9	19	17	14	31	14	6	20	17	14	31
Zimmerei	6	9	-	9	3	-	3	-	-	-	6	-	6	-	-	-
Insgesamt	.	10.423	6.590	17.013	3.227	2.110	5.337	3.152	2.153	5.305	2.975	2.223	5.198	1.069	104	1.173

Lehrberuf	Ausbildungsstandorte	Lehrlinge			Lehrlinge nach Lehrjahren											
					1. Lehrjahr			2. Lehrjahr			3. Lehrjahr			4. Lehrjahr		
		m	w	z	m	w	z	m	w	z	m	w	z	m	w	z
Fußpfleger & Kosmetiker	66	1	171	172	1	72	73	-	52	52	-	47	47	-	-	-
Fußpfleger & Masseur	G	G	G	G	G	G	G	G	G	G	G	G	G	G	G	G
Hotel- und Gastgewerbeassistent & Mechatronik	G	G	G	G	G	G	G	G	G	G	G	G	G	G	G	G
Informationstechnologie - Informatik & Informationstechnologie - Technik	G	G	G	G	G	G	G	G	G	G	G	G	G	G	G	G
Karosseriebautechnik & Kraftfahrzeugtechnik (Modullehrberuf)	G	G	G	G	G	G	G	G	G	G	G	G	G	G	G	G
Maurer & Schalungsbauer	16	61	-	61	11	-	11	16	-	16	21	-	21	13	-	13
Medienfachmann/Medienfachfrau - Mediendesign & Medienfachmann/Medienfachfrau - Marktkommunikation und Werbung	6	3	3	6	1	-	1	1	1	2	1	2	3	-	-	-
Medienfachmann/Medienfachfrau - Mediendesign & Medienfachmann/Medienfachfrau - Medientechnik	3	2	2	4	1	1	2	-	-	-	-	1	1	1	-	1
Medienfachmann/Medienfachfrau - Medientechnik & Medienfachmann/Medienfachfrau - Marktkommunikation und Werbung	G	G	G	G	G	G	G	G	G	G	G	G	G	G	G	G
Oberflächentechnik - Mechanische Oberflächentechnik & Oberflächentechnik - Galvanik	G	G	G	G	G	G	G	G	G	G	G	G	G	G	G	G
Pflasterer & Tiefbauer	G	G	G	G	G	G	G	G	G	G	G	G	G	G	G	G
Schalungsbauer & Tiefbauer	4	5	-	5	3	-	3	-	-	-	1	-	1	1	-	1
Speditionslogistik & Speditionskaufmann/-frau	G	G	G	G	G	G	G	G	G	G	G	G	G	G	G	G
Insgesamt	.	183	210	393	70	80	150	41	60	101	41	64	105	31	6	37

Lehrlinge insgesamt

Lehrberuf	Ausbil- dungs- stand- orte	Lehrlinge			Lehrlinge nach Lehrjahren											
					1. Lehrjahr			2. Lehrjahr			3. Lehrjahr			4. Lehrjahr		
		m	w	z	m	w	z	m	w	z	m	w	z	m	w	z
Lehrberufe der Lehrberufsliste	.	10.423	6.590	17.013	3.227	2.110	5.337	3.152	2.153	5.305	2.975	2.223	5.198	1.069	104	1.173
Doppellehren	.	183	210	393	70	80	150	41	60	101	41	64	105	31	6	37
Lehrlinge insgesamt	4.895	10.606	6.800	17.406	3.297	2.190	5.487	3.193	2.213	5.406	3.016	2.287	5.303	1.100	110	1.210

GESAMTÜBERSICHT 2014

PRÜFUNGSSTATISTIK (inkl. Prüfungen der integrativen Berufsausbildung)

	Prüfungen		Die Prüfungen haben			
	ins- gesamt	davon: Wieder- holer	bestanden			nicht bestan- den
			ins- gesamt	Auszeich- nung	davon mit gutem Erfolg	
Gewerbliche Wirtschaft	4.899	465	3.758	557	831	1.141
davon: gem. § 23 Abs. 5 lit.a BAG	25	4	20	3	4	5
davon: gem. § 23 Abs. 5 lit.b BAG	285	-	181	11	32	104
davon: Zusatzprüfung	74	-	53	6	9	21
Sonstige Lehrberechtigte	837	55	690	132	156	147
davon: gem. § 23 Abs. 5 lit.a BAG	1	-	1	-	-	-
davon: gem. § 23 Abs. 5 lit.b BAG	21	-	16	2	3	5
davon: Zusatzprüfung	2	-	1	-	-	1
Überbetriebliche Lehrausbildung	870	77	633	60	133	237
davon: gem. § 23 Abs. 5 lit.a BAG	8	-	5	-	2	3
davon: gem. § 23 Abs. 5 lit.b BAG	47	-	24	1	5	23
davon: Zusatzprüfung	7	-	4	1	1	3
Sonstige Prüfungen	4.473	275	3.704	711	888	769
davon: gem. § 23 Abs. 5 lit.a BAG	3.334	229	2.747	518	638	587
davon: gem. § 23 Abs. 5 lit.b BAG	50	29	33	4	3	17
davon: gem. § 27 lit. A	25	3	12	3	1	13
davon: Zusatzprüfung	405	22	341	66	76	64
Prüfungen insgesamt	11.079	872	8.785	1.460	2.008	2.294
davon: gem. § 23 Abs. 5 lit.a BAG	3.368	233	2.773	521	644	595
davon: gem. § 23 Abs. 5 lit.b BAG	403	29	254	18	43	149
davon: gem. § 27 lit. A	25	3	12	3	1	13
davon: Zusatzprüfung	488	22	399	73	86	89

PRÜFUNGEN NACH DER KAMMERSYSTEMATIK (inkl. Prüfungen der integrativen Berufsausbildung)

Aus Gründen der Lesbarkeit wurde in der Regel nur die männliche oder weibliche Form der Lehrberufsbezeichnung angeführt, es sind aber beide Formen gemeint.

1. Sparte Gewerbe und Handwerk

Nr.	Innung bzw. Fachgruppe bzw. Fachvertretung und Lehrberuf	Prüfungen		Die Prüfungen haben			
		insgesamt	davon: Wiederholer	bestanden			nicht bestanden
				insgesamt	Auszeichnung	davon mit gutem Erfolg	
1	Bau:						
	Bautechnischer Zeichner	1	-	1	-	1	-
	Bürokaufmann	2	-	2	-	-	-
	Maurer	44	4	40	6	11	4
	Schalungsbauer	8	-	8	-	5	-
	Stukkateur und Trockenausbauer	1	-	1	-	-	-
2	Steinmetze:						
	Bildhauerei	2	-	2	2	-	-
	Steinmetz	1	-	1	-	-	-
3	Dachdecker, Glaser und Spengler:						
	Bürokaufmann	2	-	2	-	-	-
	Dachdecker	2	-	-	-	-	2
	Glasbautechnik (Modullehrberuf)	27	2	17	2	4	10
	Metalltechnik - Metallbearbeitungstechnik	1	-	1	-	-	-
	Spengler	19	-	11	1	1	8
4	Hafner, Platten- und Fliesenleger und Keramiker:						
	Hafner	5	-	5	1	2	-
	Platten- und Fliesenleger	8	-	5	-	1	3
5	Maler und Tapezierer:						
	Bürokaufmann	1	-	1	-	-	-
	Lackiertechnik	2	-	1	-	-	1
	MalerIn und BeschichtungstechnikerIn - Funktionsbeschichtungen	113	25	41	1	3	72
	Polsterer	1	-	-	-	-	1
	Schilderherstellung	2	-	2	-	2	-
	Tapezierer und Dekorateur	8	-	8	1	2	-
6	Bauhilfsgewerbe:						
	Bodenleger	17	-	14	1	3	3
	Isoliermonteur	3	-	3	2	1	-
	MalerIn und BeschichtungstechnikerIn - Funktionsbeschichtungen	8	-	4	-	1	4
	Pflasterer	3	-	3	-	-	-
	Stukkateur und Trockenausbauer	11	-	9	6	2	2
8	Tischler und Holzgestaltendes Gewerbe:						
	Tischlerei	56	11	37	-	5	19
	Tischlereitechnik - Schwerpunkt Produktion	1	-	1	-	-	-

Nr.	Innung bzw. Fachgruppe bzw. Fachvertretung und Lehrberuf	Prüfungen		Die Prüfungen haben			
		insgesamt	davon: Wiederholer	bestanden			nicht bestanden
				insgesamt	Auszeichnung	davon mit gutem Erfolg	
9	Karosseriebautechniker, Karosserie-lackierer und Wagner:						
	Karosseriebautechnik	12	1	9	1	2	3
	Kraftfahrzeugtechnik (Modullehrberuf)	2	-	2	-	2	-
	Lackiertechnik	2	-	2	-	-	-
10	Metalltechniker:						
	Bürokaufmann	1	-	1	-	1	-
	Elektrotechnik (Modullehrberuf)	1	-	1	-	-	-
	Hufschmied (AV)	1	-	1	-	1	-
	Metallbearbeitung	11	3	5	-	-	6
	Metalltechnik - Metallbautechnik	5	1	4	-	-	1
	Metalltechnik - Metallbearbeitungs-technik	19	2	14	-	3	5
	Metalltechnik - Stahlbautechnik	12	3	6	-	1	6
	Oberflächentechnik - Mechanische Oberflächentechnik	1	-	1	-	-	-
	Sonnenschutztechnik	1	-	1	-	-	-
	Technischer Zeichner	1	-	1	-	1	-
	Werkzeugbautechnik	1	-	1	-	-	-
11	Sanitär-, Heizungs- und Lüftungstechniker:						
	Bürokaufmann	4	-	4	1	2	-
	Installations- und Gebäudetechnik (Modullehrberuf)	254	25	185	16	34	69
	Kälteanlagentechnik	3	-	3	1	-	-
	Technischer Zeichner	3	-	3	-	-	-
12	Elektro-, Gebäude-, Alarm- und Kommunikationstechniker:						
	Bürokaufmann	3	-	3	-	2	-
	Einzelhandel - Elektro- Elektronik-beratung	1	-	1	-	-	-
	Elektroenergietechnik	1	-	1	-	-	-
	Elektroinstallationstechnik	65	6	37	2	5	28
	Elektroinstallationstechnik - Schwerpunkt Prozessleit- und Bustechnik	9	1	8	1	1	1
	Elektrotechnik (Modullehrberuf)	118	10	93	18	26	25
	Informationstechnologie - Technik	1	-	1	-	-	-
	Kommunikationstechniker - Elektronische Datenverarbeitung und Telekommunikation	2	1	1	-	-	1
	Kommunikationstechniker- Nachrichtenelektronik	2	-	1	-	1	1
13	Kunststoffverarbeiter:						
	Bürokaufmann	1	-	1	1	-	-
	Informationstechnologie - Technik	1	-	1	-	1	-
	Kunststofftechnik	3	-	2	-	1	1

Nr.	Innung bzw. Fachgruppe bzw. Fachvertretung und Lehrberuf	Prüfungen		Die Prüfungen haben			
		insgesamt	davon: Wiederholer	bestanden			nicht bestanden
				insgesamt	Auszeichnung	davon mit gutem Erfolg	
14	Mechatroniker:						
	Bürokaufmann	3	-	3	1	-	-
	Elektroanlagentechnik	2	1	-	-	-	2
	Elektrobetriebstechnik	1	-	-	-	-	1
	Elektromaschinentechnik	2	-	2	-	-	-
	Elektronik - Schwerpunkt Angewandte Elektronik	1	-	1	-	1	-
	Elektronik - Schwerpunkt Mikrotechnik	1	-	-	-	-	1
	Industriekaufmann	5	-	5	1	3	-
	Informationstechnologie - Technik	2	-	2	-	1	-
	Installations- und Gebäudetechnik (Modullehrberuf)	1	-	1	-	-	-
	Kälteanlagentechnik	20	6	13	-	-	7
	Kommunikationstechniker - Elektronische Datenverarbeitung und Telekommunikation	7	1	5	1	-	2
	Maschinenbautechnik	1	-	1	-	-	-
	Maschinenfertigungstechnik	9	3	6	-	1	3
	Mechatronik	17	2	12	1	4	5
	Werkzeugbautechnik	1	-	1	-	1	-
	Werkzeugmaschiner	4	1	2	-	-	2
Zerspanungstechnik	1	-	1	-	-	-	
15	Kraftfahrzeugtechniker:						
	Baumaschinentechnik	1	-	1	-	-	-
	Bürokaufmann	9	-	8	3	2	1
	Elektrotechnik (Modullehrberuf)	1	-	1	-	1	-
	Großhandelskaufmann	2	1	1	-	-	1
	Karosseriebautechnik	44	3	39	3	11	5
	Kraftfahrzeugelektriker	2	-	1	-	-	1
	Kraftfahrzeugtechnik (Modullehrberuf)	231	22	143	9	23	88
Lackierer	2	-	2	-	-	-	
16	Kunsthandwerke:						
	Gold- und Silberschmied und Juwelier	1	-	1	-	1	-
	Klavierbau	2	-	2	-	1	-
	Uhrmacher	2	-	2	-	2	-
17	Mode und Bekleidungstechnik:						
	Bekleidungsgestaltung (Modullehrberuf)	8	1	4	1	-	4
	Bürokaufmann	1	-	1	-	1	-
	Einzelhandel - Textilhandel	1	-	1	-	-	-
	Textilchemie	1	-	1	-	-	-
18a	Schuhmacher:						
	Einzelhandel - Schuhe	1	-	1	-	1	-
	Orthopädienschuhmacher	4	-	4	-	2	-
	Schuhmacher	1	-	1	-	1	-
18b	Gesundheitsberufe:						
	Augenoptik	30	3	25	-	3	5
	Bürokaufmann	4	-	4	1	1	-

Nr.	Innung bzw. Fachgruppe bzw. Fachvertretung und Lehrberuf	Prüfungen		Die Prüfungen haben			
		insgesamt	davon: Wiederholer	bestanden			nicht bestanden
				insgesamt	Auszeichnung	davon mit gutem Erfolg	
	Hörgeräteakustiker	1	-	1	-	-	-
	Orthopädietechnik - Schwerpunkt Orthesentechnik	3	-	3	-	-	-
	Orthopädietechnik - Schwerpunkt Prothesentechnik	8	2	6	-	-	2
	Zahntechniker	32	3	28	3	2	4
19	Lebensmittelgewerbe:						
	Bäcker	18	2	10	-	1	8
	Bonbon- und Konfektmacher	2	-	2	-	-	-
	Bürokaufmann	1	-	1	-	-	-
	Einzelhandel - Lebensmittelhandel	37	6	21	3	1	16
	Fleischverarbeitung	4	-	4	1	1	-
	Fleischverkauf	4	-	4	-	3	-
	Konditor (Zuckerbäcker)	57	9	45	7	8	12
20	Fußpfleger, Kosmetiker und Masseure:						
	Fußpfleger	65	12	45	5	6	20
	Kosmetiker	55	5	45	2	18	10
21	Gärtner und Floristen:						
	Blumenbinder und -händler (Florist)	19	2	15	2	1	4
	Bürokaufmann	1	-	1	-	1	-
	Friedhofs- und Ziergärtner	5	1	4	-	-	1
	Garten- und Grünflächengestaltung - Schwerpunkt Landschaftsgärtnerei	11	1	7	1	1	4
22	Berufsfotografen:						
	Berufsfotograf	4	1	3	-	-	1
	Fotograf	2	-	2	-	-	-
23a	Denkmal-, Fassaden- und Gebäudereiniger:						
	Bürokaufmann	4	1	3	-	-	1
	Denkmal-, Fassaden- und Gebäudereiniger	11	-	10	-	3	1
23b	Chemische Gewerbe:						
	Chemielabortechnik	1	-	1	-	-	-
	Schädlingsbekämpfer	2	-	1	-	1	1
24	Friseure:						
	Friseur/in und Perückenmacher/in (Stylist/in)	329	33	234	-	17	95
	Fußpfleger	1	-	1	1	-	-
	Kosmetiker	7	-	6	-	2	1
25a	Rauchfangkehrer:						
	Rauchfangkehrer	44	7	30	-	2	14
25b	Bestatter Wien:						
	Bürokaufmann	1	-	1	-	-	-
26	Gewerbliche Dienstleister:						
	Bürokaufmann	13	1	12	4	1	1
	Informationstechnologie - Technik	2	-	2	-	-	-
	Konstrukteur - Installations- und Gebäudetechnik	2	-	2	-	1	-

Nr.	Innung bzw. Fachgruppe bzw. Fachvertretung und Lehrberuf	Prüfungen		Die Prüfungen haben			
		insgesamt	davon: Wiederholer	bestanden			nicht bestanden
				insgesamt	Auszeichnung	davon mit gutem Erfolg	
	Personaldienstleistung	6	1	5	-	1	1
	Versicherungskaufmann	1	-	-	-	-	1
	Gewerbe und Handwerk insgesamt	2.070	226	1.468	114	260	602
	davon: gem. § 23 Abs. 5 lit.a BAG	4	1	3	-	-	1
	davon: gem. § 23 Abs. 5 lit.b BAG	127	-	76	3	10	51
	davon: Zusatzprüfung	22	-	16	3	3	6

2. Sparte Industrie

Nr.	Fachvertretung und Lehrberuf	Prüfungen		Die Prüfungen haben			
		insgesamt	davon: Wiederholer	bestanden			nicht bestanden
				insgesamt	Auszeichnung	davon mit gutem Erfolg	
1	Bergwerke und Stahl						
	Industriekaufmann	1	-	1	-	-	-
3	Stein- und keramische Industrie						
	Industriekaufmann	1	-	1	-	-	-
5	Chemische Industrie:						
	Bürokaufmann	1	-	1	-	-	-
	Chemielabortechnik	6	1	3	-	-	3
	Chemieverfahrenstechnik	5	1	4	-	-	1
	Elektroinstallationstechnik	1	-	1	-	-	-
	Elektrotechnik (Modullehrberuf)	1	-	1	-	-	-
	Industriekaufmann	6	-	6	2	1	-
	Informationstechnologie - Technik	1	-	1	-	-	-
	Maschinenfertigungstechnik	1	-	1	-	1	-
	Mechatronik	3	-	3	-	2	-
	Metalltechnik	1	-	1	1	-	-
	Metalltechnik - Metallbearbeitungstechnik	1	-	1	-	-	-
	Pharmatechnologie	1	-	1	1	-	-
	Verpackungstechnik	2	-	2	1	-	-
6	Papierindustrie:						
	Buchhaltung	2	1	-	-	-	2
	Bürokaufmann	1	-	1	1	-	-
	Finanz- und Rechnungswesenassistenz	1	-	1	-	1	-
	Informationstechnologie - Technik	1	-	1	-	1	-
7	Papierverarbeitende Industrie:						
	Industriekaufmann	1	-	1	1	-	-
	Verpackungstechnik	3	-	3	-	1	-
8	Film- und Musikindustrie:						
	Medienfachmann/Medienfachfrau - Mediendesign	1	-	-	-	-	1
	Werkzeugbautechnik						

Nr.	Fachvertretung und Lehrberuf	Prüfungen		Die Prüfungen haben			
		ins- gesamt	davon: Wieder- holer	bestanden			nicht bestan- den
				ins- gesamt	Auszeich- nung	davon mit gutem Erfolg	
9	Bauindustrie:						
	Industriekaufmann	4	1	2	-	1	2
	Maurer	30	1	28	3	13	2
	Pflasterer	2	-	2	-	1	-
	Schalungsbauer	17	-	17	7	7	-
	Stukkateur und Trockenausbauer	2	-	2	1	-	-
	Tiefbauer	10	1	9	1	6	1
10	Holzindustrie:						
	Bildhauerei	1	-	1	-	-	-
11	Nahrungs- und Genußmittelindustrie (Lebensmittelindustrie):						
	Bäcker	3	-	2	-	1	1
	Fleischverarbeitung	4	-	4	-	3	-
	Industriekaufmann	4	1	3	1	-	1
	Lebensmitteltechnik	3	-	3	1	1	-
	Maschinenbautechnik	2	1	1	-	-	1
	Mechatronik	1	-	1	-	1	-
12	Textil-, Bekleidungs-, Schuh- und Lederindustrie:						
	Bekleidungsgestaltung (Modullehrberuf)	1	-	1	1	-	-
	Bürokaufmann	1	-	1	-	-	-
	Industriekaufmann	2	-	2	1	1	-
	Posamentierer	2	-	2	2	-	-
13	Gas- und Wärmeversorgungsunter- nehmungen:						
	Bürokaufmann	7	-	7	4	3	-
	Elektroanlagentechnik	1	-	1	-	-	-
	Elektrotechnik	8	-	8	-	3	-
	Installations- und Gebäudetechnik (Modullehrberuf)	7	-	7	3	2	-
16	Maschinen & Metallwaren:						
	Bürokaufmann	2	-	2	1	-	-
	Chemielabortechnik	1	-	1	-	-	-
	Elektroanlagentechnik	3	1	-	-	-	3
	Elektrotechnik (Modullehrberuf)	7	-	7	1	1	-
	Industriekaufmann	1	-	-	-	-	1
	Installations- und Gebäudetechnik (Modullehrberuf)	5	1	5	-	1	-
	Kommunikationstechniker-Elektronische Datenverarbeitung und Telekommunikation	6	2	4	-	1	2
	Lackierer	6	-	6	-	5	-
	Maschinenbautechnik	11	1	10	5	2	1
	Maschinenfertigungstechnik	6	-	6	2	1	-
	Mechatronik	5	1	4	1	-	1
	Metallbearbeitung	3	-	2	-	-	1
	Metalltechnik - Blechtechnik	3	1	-	-	-	3

Nr.	Fachvertretung und Lehrberuf	Prüfungen		Die Prüfungen haben			
		ins- gesamt	davon: Wieder- holer	bestanden			nicht bestan- den
				ins- gesamt	Auszeich- nung	davon mit gutem Erfolg	
	Metalltechnik - Metallbearbeitungs- technik	1	-	1	-	-	-
	Metalltechnik - Stahlbautechnik	11	1	9	1	2	2
	Oberflächentechnik - Galvanik	1	-	1	-	1	-
	Orthopädietechnik - Prothesentechnik	2	-	2	-	1	-
	Sonnenschutztechnik	1	-	1	-	-	-
	Werkzeugbautechnik	2	-	2	1	-	-
	Zerspanungstechnik	2	-	2	-	-	-
17	Fahrzeugindustrie:						
	Elektrobetriebstechnik	1	-	1	-	1	-
	Elektroinstallationstechnik	1	-	-	-	-	1
	Elektrotechnik (Modullehrberuf)	9	-	9	1	2	-
	Installations- und Gebäudetechnik	1	-	1	-	1	-
	Karosseriebautechnik	6	1	4	1	1	2
	Kraftfahrzeugelektriker	1	-	-	-	-	1
	Kraftfahrzeugtechnik (Modullehrberuf)	28	2	15	1	-	13
	Maschinenbautechnik	4	1	2	-	-	2
	Metalltechnik - Fahrzeugbautechnik	3	-	3	2	-	-
	Metalltechnik - Stahlbautechnik	3	1	2	-	-	1
	Produktionstechniker	1	-	1	1	-	-
18	Elektro- und Elektronikindustrie:						
	Elektronik (Modullehrberuf)	1	-	1	-	-	-
	Elektronik - Schwerpunkt Angewandte Elektronik	17	-	16	4	7	1
	Elektrotechnik (Modullehrberuf)	25	2	22	3	7	3
	Industriekaufmann	15	-	15	9	4	-
	Informationstechnologie - Technik	7	-	7	3	2	-
	Kommunikationstechniker-Elektronische Datenverarbeitung und Telekommunikation	3	-	3	1	1	-
	Mechatronik	4	-	3	-	1	1
	Metalltechnik - Stahlbautechnik	3	-	3	1	1	-
99	ohne Fachgruppenzuordnung:						
	Elektrotechnik (Modullehrberuf)	12	-	12	5	2	-
	Industriekaufmann	9	-	9	3	3	-
	Maschinenbautechnik	8	-	8	4	1	-
	Mechatronik	5	0	5	0	1	0
	Industrie insgesamt	400	23	346	83	100	54
	davon: gem. § 23 Abs. 5 lit.b BAG	5	-	3	-	-	2
	davon: Zusatzprüfung	3	-	3	-	-	-

3. Sparte Handel

Nr.	Gremium und Lehrberuf	Prüfungen		Die Prüfungen haben			
		ins- gesamt	davon: Wieder- holer	bestanden			nicht bestan- den
				ins- gesamt	Auszeich- nung	davon mit gutem Erfolg	
1	Lebensmittelhandel:						
	Bürokaufmann	18	3	14	2	1	4
	Einzelhandel - Einrichtungsberatung	1	-	1	-	-	-
	Einzelhandel - Feinkostfachverkauf	30	2	21	4	5	9
	Einzelhandel - Fleischfachhandel	11	2	7	1	1	4
	Einzelhandel - Lebensmittelhandel	230	36	140	23	25	90
	Einzelhandel - Schuhe	1	-	1	-	1	-
	Einzelhandel - Textilhandel	2	-	1	1	-	1
	Einzelhandel - Uhren- und Juwelen- beratung	1	-	1	-	1	-
	Fleischverkauf	7	-	7	-	6	-
	Großhandelskaufmann	16	4	8	-	-	8
	Lagerlogistik	1	-	1	-	-	-
2	Tabaktrafikanter:						
	Einzelhandel - Allgemeiner	1	-	1	1	-	-
3a	Parfümerie- und Drogerie-Einzel- handel:						
	Bürokaufmann	6	-	5	1	-	1
	Drogist	44	5	27	5	2	17
	Einzelhandel - Allgemeiner	1	-	-	-	-	1
	Einzelhandel - Eisen- und Hartwaren	1	-	1	-	-	-
	Einzelhandel - Parfümerie	30	7	21	4	7	9
	Einzelhandel - Textilhandel	4	2	1	-	-	3
3b	Großhandel mit Arzneimitteln, Parfümeriewaren sowie Handel mit Farben und Lacken:						
	Bürokaufmann	3	-	3	2	-	-
	Einzelhandel - Lebensmittelhandel	1	-	1	1	-	-
	Großhandelskaufmann	2	-	2	1	-	-
	Informationstechnologie - Technik	1	-	1	1	-	-
	Lagerlogistik	1	-	-	-	-	1
4	Agrarhandel:						
	Einzelhandel - Lebensmittelhandel	1	-	1	-	1	-
	Großhandelskaufmann	2	-	1	-	-	1
6	Markt-, Straßen- und Wanderhandel:						
	Einzelhandel - Lebensmittelhandel	1	-	1	-	-	-
7	Außenhandel:						
	Bürokaufmann	2	-	2	1	1	-
	Einzelhandel - Elektro- Elektronikberatung	1	-	1	-	-	-
	Großhandelskaufmann	1	-	1	-	-	-
	Informationstechnologie - Technik	1	-	1	1	-	-
	Lagerlogistik	1	-	1	-	1	-
	Medienfachmann/Medienfachfrau - Mediendesign	1	-	1	-	1	-

Nr.	Gremium und Lehrberuf	Prüfungen		Die Prüfungen haben			
		ins- gesamt	davon: Wieder- holer	bestanden			nicht bestan- den
				ins- gesamt	Auszeich- nung	davon mit gutem Erfolg	
8a	Einzelhandel mit Mode- und Freizeitartikeln:						
	Bürokaufmann	17	2	12	-	3	5
	Einzelhandel - Allgemeiner	4	-	3	1	-	1
	Einzelhandel - Einrichtungsberatung	2	1	-	-	-	2
	Einzelhandel - Kraftfahrzeuge und Ersatzteile	3	1	1	-	-	2
	Einzelhandel - Schuhe	57	6	46	6	15	11
	Einzelhandel - Sportartikel	34	3	29	10	6	5
	Einzelhandel - Textilhandel	69	4	51	18	9	18
	Einzelhandel - Uhren- und Juwelenberatung	3	-	2	-	1	1
	Finanz- und Rechnungswesenassistenz	1	-	1	-	-	-
	Fitnessbetreuung	1	-	1	-	-	-
8b	Großhandel mit Mode- und Freizeitartikeln:						
	Bürokaufmann	2	-	2	-	-	-
	Einzelhandel - Uhren- und Juwelenberatung	1	-	1	-	-	-
	Großhandelskaufmann	1	-	1	-	-	-
10	Papier- und Spielwarenhandel:						
	Buch- und Medienwirtschaft - Buch- und Musikalienhandel	1	-	1	-	-	-
	Bürokaufmann	2	1	1	-	-	1
	Einzelhandel - Allgemeiner	20	2	16	3	3	4
	Einzelhandel - Sportartikel	3	-	3	1	-	-
	Einzelhandel - Telekommunikation	3	-	3	-	1	-
	Großhandelskaufmann	1	-	1	-	-	-
11	Handelsagenten:						
	Bürokaufmann	1	-	1	-	1	-
	Einkauf	1	-	1	-	1	-
12a	Kunst- und Antiquitäten- und Briefmarkenhandel:						
	Bürokaufmann	3	-	3	1	1	-
12b	Juwelen- und Uhrenhandel:						
	Bürokaufmann	1	-	-	-	-	1
	Einzelhandel - Uhren- und Juwelenberatung	9	-	8	2	1	1
13	Baustoff-, Eisen-, Hartwaren- und Holzhandel:						
	Bürokaufmann	16	3	12	1	3	4
	Einzelhandel - Baustoffhandel	30	2	23	5	8	7
	Einzelhandel - Einrichtungsberatung	1	-	-	-	-	1
	Einzelhandel - Eisen- und Hartwaren	6	1	5	1	-	1
	Einzelhandel - Elektro- Elektronikberatung	2	-	1	-	-	1
	Einzelhandel - Gartencenter	3	-	3	-	-	-
	Einzelhandel - Lebensmittelhandel	1	-	1	-	-	-
	Finanz- und Rechnungswesenassistenz	2	1	1	-	-	1

Nr.	Gremium und Lehrberuf	Prüfungen		Die Prüfungen haben			
		ins- gesamt	davon: Wieder- holer	bestanden			nicht bestan- den
				ins- gesamt	Auszeich- nung	gutem Erfolg	
	Großhandelskaufmann	19	1	17	3	1	2
	Lagerlogistik	5	-	4	1	1	1
	Waffen- und Munitionshändler	2	-	2	1	-	-
14a	Handel mit Computern und Büro- systemen:						
	Bürokaufmann	20	2	18	-	6	2
	EDV-Kaufmann	2	-	2	-	2	-
	EDV-Systemtechnik	2	-	2	-	-	-
	Einzelhandel - Elektro- Elektronikberatung	2	-	2	-	-	-
	Einzelhandel - Telekommunikation	2	-	2	-	2	-
	Großhandelskaufmann	2	-	2	1	1	-
	Informationstechnologie - Technik	1	-	1	-	-	-
	Lagerlogistik	1	-	1	-	-	-
14b	Handel mit Maschinen, technischem und industriellem Bedarf:						
	Baumaschinentechnik	1	-	1	-	-	-
	Buchhaltung	1	-	1	-	-	-
	Bürokaufmann	2	-	2	-	-	-
	Einzelhandel - Kraftfahrzeuge und Ersatzteile	2	1	-	-	-	2
	Großhandelskaufmann	9	2	6	1	1	3
	Lagerlogistik	2	-	2	1	1	-
	Maschinenfertigungstechnik	2	1	-	-	-	2
15	Fahrzeughandel:						
	Bürokaufmann	10	1	8	2	1	2
	Einzelhandel - Kraftfahrzeuge und Ersatzteile	12	1	11	3	2	1
	Einzelhandel - Lebensmittelhandel	1	-	-	-	-	1
	Einzelhandel - Textilhandel	1	-	1	-	1	-
	Finanz- und Rechnungswesenassistenz	2	1	1	-	-	1
	Großhandelskaufmann	13	2	9	3	2	4
	Informationstechnologie - Technik	1	-	1	-	1	-
16	Foto-, Optik- und Medizinprodukte- handel:						
	Bürokaufmann	2	-	2	1	-	-
	Drogist	2	1	-	-	-	2
	EDV-Kaufmann	1	-	1	-	1	-
	Einzelhandel - Allgemeiner	1	-	1	-	-	-
	Einzelhandel - Elektro- Elektronikberatung	2	-	2	-	-	-
	Einzelhandel - Lebensmittelhandel	1	-	1	-	-	-
	Foto- und Multimediakaufmann	3	-	3	-	1	-
	Großhandelskaufmann	2	-	1	1	-	1
17a	Elektrohandel:						
	Bürokaufmann	20	-	17	3	7	3
	EDV-Kaufmann	1	-	-	-	-	1
	Einzelhandel - Elektro- Elektronikberatung	39	6	28	12	6	11
	Einzelhandel - Telekommunikation	9	-	9	4	3	-
	Foto- und Multimediakaufmann	1	-	1	-	-	-

Nr.	Gremium und Lehrberuf	Prüfungen		Die Prüfungen haben			
		ins- gesamt	davon: Wieder- holer	bestanden			nicht bestan- den
				ins- gesamt	Auszeich- nung	davon mit gutem Erfolg	
	Großhandelskaufmann	17	1	15	1	4	2
	Hotel- und Gastgewerbeassistent	1	-	1	-	1	-
	Industriekaufmann	2	-	2	1	1	-
	Lagerlogistik	2	-	1	-	1	1
17b	Einrichtungsfachhandel:						
	Betriebslogistikkaufmann	1	-	-	-	-	1
	Bürokaufmann	24	2	20	2	7	4
	Einzelhandel - Allgemeiner	1	-	1	-	-	-
	Einzelhandel - Einrichtungsberatung	69	8	51	11	15	18
	Einzelhandel - Lebensmittelhandel	1	-	-	-	-	1
	Großhandelskaufmann	1	-	-	-	-	1
	Lagerlogistik	13	-	10	3	1	3
	Versicherungskaufmann	1	-	1	-	-	-
18	Versand-, Internet- und Allgemeiner Handel:						
	Buchhaltung	1	-	1	-	-	-
	Bürokaufmann	3	-	3	1	-	-
	Einzelhandel - Allgemeiner	5	-	3	1	-	2
	Großhandelskaufmann	1	-	1	-	1	-
19	Sekundärrohstoff- und Altwarenhandel:						
	Bürokaufmann	1	-	1	-	1	-
	Einzelhandel - Elektro- Elektronikberatung	2	-	1	-	-	1
20	Versicherungsagenten:						
	Versicherungskaufmann	2	-	1	-	-	1
99	noch nicht zugeordnete Fachgruppen:						
	Einzelhandel - Allgemeiner	1	-	1	-	-	-
	Handel insgesamt	1.075	118	785	155	178	290
	davon: gem. § 23 Abs. 5 lit.a BAG	19	3	15	3	3	4
	davon: gem. § 23 Abs. 5 lit.b BAG	79	-	49	4	16	30
	davon: Zusatzprüfung	39	-	27	3	4	12

4. Sparte Bank und Versicherung

Nr.	Fachvertretung und Lehrberuf	Prüfungen		Die Prüfungen haben			
		insgesamt	davon: Wiederholer	bestanden			nicht bestanden
				insgesamt	Auszeichnung	davon mit gutem Erfolg	
1	Banken und Bankiers:						
	Bankkaufmann	12	-	12	5	2	-
	Bürokaufmann	3	-	3	-	2	-
2	Sparkassen:						
	Bankkaufmann	52	-	51	25	19	1
4	Raiffeisenbanken:						
	Bankkaufmann	18	-	18	7	4	-
	Koch	1	-	1	-	-	-
6	Versicherungsunternehmen:						
	Buchhaltung	1	-	1	-	-	-
	Versicherungskaufmann	79	-	78	17	24	1
Bank und Versicherung insgesamt		166	-	164	54	51	2
davon: gem. § 23 Abs. 5 lit.b BAG		2	-	1	-	-	1

5. Sparte Transport und Verkehr

Nr.	Fachvertretung bzw. Fachgruppe und Lehrberuf	Prüfungen		Die Prüfungen haben			
		insgesamt	davon: Wiederholer	bestanden			nicht bestanden
				insgesamt	Auszeichnung	davon mit gutem Erfolg	
1	Schienebahnen:						
	Bürokaufmann	21	1	20	10	5	1
	Elektroenergietechnik	1	-	1	-	-	-
	Elektromaschinenteknik	2	1	1	-	-	1
	Elektronik - Schwerpunkt Angewandte Elektronik	4	-	4	-	1	-
	Elektrotechnik	79	8	71	21	15	8
	Kälteanlagentechnik	2	1	1	-	-	1
	Kommunikationstechniker-Nachrichtenelektronik	25	-	24	4	4	1
	Kraftfahrzeugtechnik (Modullehrberuf)	14	1	10	2	3	4
	Maschinenbautechnik	18	-	18	-	8	-
	Mechatronik	41	4	37	11	14	4
	Mobilitätsservice	28	-	28	6	11	-
	Speditionskaufmann	18	5	13	-	5	5
	Speditionslogistik	3	-	3	-	1	-
2	Autobus-, Luftfahrt- und Schifffahrtsunternehmen:						
	Binnenschifffahrt	5	-	5	-	2	-
	Finanz- und Rechnungswesenassistent	1	-	1	1	-	-
	Kraftfahrzeugtechnik (Modullehrberuf)	2	-	2	-	-	-
4	Spediteure:						
	Bürokaufmann	2	-	2	-	2	-

Nr.	Fachvertretung bzw. Fachgruppe und Lehrberuf	Prüfungen		Die Prüfungen haben			
		insgesamt	davon: Wiederholer	bestanden			nicht bestanden
				insgesamt	Auszeichnung	davon mit gutem Erfolg	
	Einzelhandel - Kraftfahrzeuge und Ersatzteile	1	-	1	-	-	-
	Lagerlogistik	3	1	1	-	-	2
	Speditionskaufmann	27	7	17	1	4	10
	Speditionslogistik	10	-	10	5	3	-
5	Beförderungsgewerbe mit Personenkraftwagen:						
	Bürokaufmann	5	-	4	1	-	1
	Immobilienkaufmann	2	1	1	-	-	1
6a	Transporteure:						
	Bürokaufmann	2	-	2	-	-	-
7	Fahrschulen und Allgemeiner Verkehr:						
	Bürokaufmann	1	-	1	-	-	-
8	Garagen-, Tankstellen- und Servicestationsunternehmungen:						
	Bürokaufmann	1	-	1	-	1	-
99	ohne Fachgruppenzuordnung:						
	Bankkaufmann	1	-	1	-	-	-
	Transport und Verkehr insgesamt	319	30	280	62	79	39
	davon: gem. § 23 Abs. 5 lit.b BAG	2	-	2	-	-	-
	davon: Zusatzprüfung	4	-	2	-	-	2

6. Sparte Tourismus und Freizeitwirtschaft

Nr.	Fachgruppe und Lehrberuf	Prüfungen		Die Prüfungen haben			
		insgesamt	davon: Wiederholer	bestanden			nicht bestanden
				insgesamt	Auszeichnung	davon mit gutem Erfolg	
1a	Gastronomie:						
	Bürokaufmann	2	1	1	-	-	1
	Einzelhandel - Einrichtungsberatung	2	-	1	-	-	1
	Einzelhandel - Lebensmittelhandel	1	-	-	-	-	1
	Gastronomiefachmann	16	1	13	-	2	3
	Hotel- und Gastgewerbeassistent	2	-	2	1	-	-
	Koch	89	3	72	5	14	17
	Konditor (Zuckerbäcker)	3	-	3	-	1	-
	Restaurantfachmann	48	2	40	3	10	8
	Systemgastronomiefachmann	19	1	15	1	3	4
	Veranstaltungstechnik	2	1	1	-	-	1
1b	Kaffeehäuser:						
	Bäcker	1	-	-	-	-	1
	Bürokaufmann	1	-	1	-	-	-
	Einzelhandel - Lebensmittelhandel	1	-	-	-	-	1
	Gastronomiefachmann	4	1	2	-	-	2
	Großhandelskaufmann	1	-	1	-	-	-

Nr.	Fachgruppe und Lehrberuf	Prüfungen		Die Prüfungen haben			
		ins- gesamt	davon: Wieder- holer	bestanden			nicht bestan- den
				ins- gesamt	Auszeich- nung	davon mit gutem Erfolg	
	Hotel- und Gastgewerbeassistent	2	1	1	-	-	1
	Koch	47	7	30	2	4	17
	Konditor (Zuckerbäcker)	3	-	3	-	1	-
	Restaurantfachmann	27	2	18	3	5	9
	Systemgastronomiefachmann	2	-	2	-	1	-
2	Hotellerie:						
	Bürokaufmann	2	-	2	-	1	-
	Gastronomiefachmann	2	-	2	-	-	-
	Hotel- und Gastgewerbeassistent	152	28	114	12	20	38
	Koch	80	5	63	4	11	17
	Restaurantfachmann	50	2	46	12	11	4
4	Reisebüros:						
	Bürokaufmann	2	-	1	-	-	1
	Reisebüroassistent	33	-	33	-	4	-
5	Kino-, Kultur- und Vergnügungsbetriebe:						
	Bürokaufmann	2	-	2	-	1	-
	Elektrobetriebstechnik	1	-	1	-	1	-
	Elektrotechnik (Modullehrberuf)	1	-	1	-	1	-
	Informationstechnologie - Technik	1	-	1	-	-	-
	Veranstaltungstechnik	6	2	4	-	1	2
6	Freizeit- und Sportbetriebe:						
	Bürokaufmann	4	-	4	-	-	-
	Fitnessbetreuung	3	-	2	-	1	1
	Informationstechnologie - Technik	1	-	1	-	1	-
	Sportadministration (AV)	2	-	2	1	-	-
	Veranstaltungstechnik	3	-	3	1	-	-
	Tourismus und Freizeitwirtschaft insgesamt	618	57	488	45	94	130
	davon: gem. § 23 Abs. 5 lit.a BAG	1	-	1	-	-	-
	davon: gem. § 23 Abs. 5 lit.b BAG	61	-	43	3	4	18
	davon: Zusatzprüfung	4	-	3	-	1	1

7. Sparte Information und Consulting

Nr.	Fachgruppe und Lehrberuf	Prüfungen		Die Prüfungen haben			
		insgesamt	davon: Wiederholer	bestanden			nicht bestanden
				insgesamt	Auszeichnung	davon mit gutem Erfolg	
2	Finanzdienstleister:						
	Bürokaufmann	9	-	9	1	3	-
	Immobilienkaufmann	1	-	1	-	-	-
3	Werbung und Marktkommunikation:						
	Bürokaufmann	13	-	11	-	6	2
	Informationstechnologie - Technik	1	-	-	-	-	1
	Medienfachmann/Medienfachfrau - Marktkommunikation und Werbung	1	-	1	1	-	-
	Medienfachmann/Medienfachfrau - Mediendesign	14	1	13	3	2	1
	Medienfachmann/Medienfachfrau - Medientechnik	4	-	4	-	2	-
4	Unternehmensberatung und Informationstechnologie:						
	Buchhaltung	5	1	2	-	1	3
	Bürokaufmann	24	-	21	5	5	3
	EDV-Kaufmann	2	-	2	-	2	-
	Finanz- und Rechnungswesenassistent	1	-	1	-	-	-
	Informationstechnologie - Informatik	7	-	7	-	1	-
	Informationstechnologie - Technik	29	2	27	3	4	2
	Kommunikationstechniker-Elektronische Datenverarbeitung und Telekommunikation	1	-	1	-	1	-
	Medienfachmann/Medienfachfrau - Marktkommunikation und Werbung	1	-	1	-	-	-
	Medienfachmann/Medienfachfrau - Mediendesign	2	-	2	-	2	-
	Versicherungskaufmann	2	-	2	-	1	-
5	Ingenieurbüros:						
	Bürokaufmann	5	1	3	2	-	2
	Informationstechnologie - Informatik	1	-	1	-	-	-
	Physiklaborant	1	-	1	-	-	-
	Werkstofftechnik (Modullehrberuf)	1	-	1	-	1	-
6	Druck:						
	Buchbinder	1	-	1	-	-	-
	Drucktechnik - Digitaldruck	1	-	1	-	1	-
	Drucktechnik - Rollenrotationsdruck	1	-	1	-	1	-
	Druckvorstufentechnik	1	-	1	-	1	-
7	Immobilien- und Vermögenstreuhänder:						
	Bürokaufmann	2	-	2	-	1	-
	Immobilienkaufmann	26	2	22	-	9	4
8	Buch- und Medienwirtschaft:						
	Buch- und Medienwirtschaft - Buch- und Musikalienhandel	17	1	16	7	6	1
	Buch- und Medienwirtschaft - Buch- und Pressegroßhandel	2	-	2	-	-	-
	Buch- und Medienwirtschaft - Verlag	2	-	2	-	1	-

Nr.	Fachgruppe und Lehrberuf	Prüfungen		Die Prüfungen haben			
		ins- gesamt	davon: Wieder- holer	bestanden			nicht bestan- den
				ins- gesamt	Auszeich- nung	gutem Erfolg	
	Bürokaufmann	6	1	4	1	1	2
	Informationstechnologie - Informatik	1	-	1	-	1	-
	Informationstechnologie - Technik	1	-	-	-	-	1
9	Versicherungsmakler und Berater in Versicherungsangelegenheiten:						
	Informationstechnologie - Informatik	1	-	1	-	-	-
	Versicherungskaufmann	5	-	5	-	1	-
10	Telekommunikations- und Rundfunk- unternehmungen:						
	Bürokaufmann	2	-	2	1	-	-
	Informationstechnologie - Technik	2	-	2	-	-	-
	Kommunikationstechniker-Elektronische Datenverarbeitung und Telekommunikation	55	1	53	20	15	2
Information und Consulting insgesamt		251	10	227	44	69	24
davon: gem. § 23 Abs. 5 lit.a BAG		1	-	1	-	1	-
davon: gem. § 23 Abs. 5 lit.b BAG		9	-	7	1	2	2
davon: Zusatzprüfung		2	-	2	-	1	-

8. Prüfungen von Lehrlingen in Betrieben sonstiger Lehrberechtigter

Lehrberuf	Prüfungen		Die Prüfungen haben			
	ins- gesamt	davon: Wieder- holer	bestanden			nicht bestan- den
			ins- gesamt	Auszeich- nung	gutem Erfolg	
Gemeinnützige Wohnungsunternehmen:						
Bürokaufmann	2	-	2	-	1	-
Immobilienkaufmann	2	-	2	1	-	-
Sozialversicherungsträger:						
Bürokaufmann	13	4	9	3	2	4
Informationstechnologie - Technik	3	1	2	-	1	1
Koch	2	-	1	-	-	1
Verwaltungsassistent	26	1	24	7	7	2
Zahnärztliche Fachassistenz (AV)	4	1	3	1	-	1
Gesetzliche berufliche Interessen- vertretungen der AG und AN:						
Archiv-, Bibliotheks- und Informationsassistent	1	-	1	-	1	-
Bürokaufmann	14	-	14	4	4	-
Restaurantfachmann	1	-	1	-	1	-
Herausgeber periodischer Druckschriften:						
Medienfachmann/Medienfachfrau - Mediendesign	2	-	2	-	-	-
Verwaltungsstellen der Gebietskörper- schaften - Bund:						
Archiv-, Bibliotheks- und Informationsassistent	1	-	1	-	1	-

Lehrberuf	Prüfungen		Die Prüfungen haben			
	ins- gesamt	davon: Wieder- holer	bestanden			nicht bestan- den
			ins- gesamt	Auszeich- nung	davon mit gutem Erfolg	
Bürokaufmann	1	-	-	-	-	1
Chemielabortechnik	1	-	1	-	-	-
Fotograf	5	1	4	-	-	1
Gastronomiefachmann	3	-	3	-	-	-
Informationstechnologie - Technik	2	-	2	1	1	-
Kraftfahrzeugtechnik (Modullehrberuf)	1	-	1	-	-	-
Lagerlogistik	2	1	1	-	-	1
Mechatronik	3	1	1	-	-	2
Physiklaborant	1	-	1	-	-	-
Verwaltungsassistent	74	3	70	15	14	4
Verwaltungsstellen der Gebietskörper- schaften - Länder:						
Archiv-, Bibliotheks- und Informationsassistent	3	-	3	3	-	-
Bautechnischer Zeichner	3	-	3	-	1	-
Bürokaufmann	192	17	160	23	38	32
Chemielabortechnik	2	1	-	-	-	2
Druckvorstufentechniker	1	-	1	-	1	-
Einkauf	1	-	-	-	-	1
Elektrobetriebstechnik	1	-	1	-	-	-
Entsorgungs- und Recyclingfachmann-Abfall	1	-	1	1	-	-
Garten- und Grünflächengestaltung - Schwerpunkt Landschaftsgärtnerei	2	-	1	-	1	1
Informationstechnologie - Technik	5	-	5	1	1	-
Koch	5	-	5	-	-	-
Konditor (Zuckerbäcker)	1	-	1	-	-	-
Kraftfahrzeugtechnik (Modullehrberuf)	7	-	3	2	1	4
Pharmazeutisch-kaufmännische Assistenz	4	-	4	1	1	-
Reprografie	1	-	1	-	-	-
Tischlerei	2	-	2	-	1	-
Verwaltungsassistent	25	2	19	3	3	6
Verwaltungsstellen der Gebietskörper- schaften - Gemeinden/Gemeindeverbände:						
Steuerassistenz	14	3	11	1	3	3
Verwaltungsassistent	1	-	1	-	-	-
Institute und Kliniken von Universitäten und Kunsthochschulen:						
Archiv-, Bibliotheks- und Informationsassistent	5	-	5	1	2	-
Bürokaufmann	8	1	7	1	1	1
Chemielabortechnik	11	1	8	1	2	3
Elektrobetriebstechnik	1	-	-	-	-	1
Elektronik - Schwerpunkt Angewandte Elektronik	1	-	1	1	-	-
Garten- und Grünflächengestaltung - Schwerpunkt Landschaftsgärtnerei	2	-	2	-	-	-
Informationstechnologie - Technik	3	-	3	2	-	-
Maschinenfertigungstechnik	2	-	2	2	-	-
Mechatronik	3	-	2	-	-	1

Lehrberuf	Prüfungen		Die Prüfungen haben			
	ins- gesamt	davon: Wieder- holer	bestanden			nicht bestan- den
			ins- gesamt	Auszeich- nung	davon mit gutem Erfolg	
Metalltechnik - Schmiedetechnik	1	-	1	-	-	-
Tierpfleger	5	-	2	1	1	3
Verwaltungsassistent	2	1	1	-	-	1
Zahnärztliche Fachassistenz (AV)	2	-	1	-	-	1
Rechtsanwälte:						
Bürokaufmann	4	-	4	-	2	-
Rechtskanzleiassistent	28	1	25	10	3	3
Wirtschaftstreuhänder/Steuerberater:						
Buchhaltung	1	-	1	-	-	-
Bürokaufmann	3	-	3	1	1	-
Steuerassistenz	10	2	8	2	3	2
Apotheker:						
Pharmazeutisch-kaufmännische Assistenz	156	3	115	23	22	41
Ärzte:						
Zahnärztliche Fachassistenz (AV)	24	-	23	10	7	1
Zahntechniker	2	-	2	-	-	-
Ziviltechniker/Architekten:						
Bautechnischer Zeichner	13	-	13	1	2	-
Bürokaufmann	1	-	1	1	-	-
Chemielabortechnik	2	1	-	-	-	2
Informationstechnologie - Technik	1	-	1	-	-	-
Vermessungstechniker	2	1	1	-	-	1
Vereine:						
Betriebsdienstleistung	1	-	1	-	-	-
Buchhaltung	3	1	-	-	-	3
Bürokaufmann	13	-	12	1	5	1
Hotel- und Gastgewerbeassistent	1	-	1	1	-	-
Informationstechnologie - Informatik	1	-	1	-	1	-
Informationstechnologie - Technik	1	-	1	-	-	-
Maler und Anstreicher	3	1	-	-	-	3
Medienfachmann/Medienfachfrau - Medientechnik	1	-	-	-	-	1
Sonstige:						
Buchhaltung	1	-	1	-	1	-
Bürokaufmann	34	1	30	3	11	4
Einzelhandel - Allgemeiner	1	-	1	-	-	-
Elektrotechnik	2	-	2	-	-	-
Friedhofs- und Ziergärtner	1	-	1	-	-	-
Immobilienkaufmann	1	-	1	-	-	-
Informationstechnologie - Technik	4	-	4	-	-	-
Koch	15	2	11	-	2	4
Metalltechnik - Metallbearbeitungstechnik	1	-	1	-	-	-
Personaldienstleistung	8	2	6	-	1	2
Steuerassistenz	1	-	1	-	1	-
Tapezierer und Dekorateur	1	-	1	-	1	-
Tierpfleger	5	1	4	2	-	1
Tischlerei	2	-	2	-	1	-
Veranstaltungstechnik	1	-	1	-	-	-

Lehrberuf	Prüfungen		Die Prüfungen haben			
			bestanden			nicht bestan- den
	ins- gesamt	davon: Wieder- holer	ins- gesamt	Auszeich- nung	gutem Erfolg	
Verwaltungsassistent	6	-	6	1	2	-
Politische Parteien:						
Bürokaufmann	1	-	1	-	-	-
Prüfungen von Lehrlingen in Betrieben sonstiger Lehrberechtigter insgesamt	837	55	690	132	156	147
davon: gem. § 23 Abs. 5 lit.a BAG	1	-	1	-	-	-
davon: gem. § 23 Abs. 5 lit.b BAG	21	-	16	2	3	5
davon: Zusatzprüfung	2	-	1	-	-	1

9. Prüfungen von Ausgebildeten der überbetrieblichen Lehrausbildung

Lehrberuf	Prüfungen		Die Prüfungen haben			
			bestanden			nicht bestan- den
	ins- gesamt	davon: Wieder- holer	ins- gesamt	Auszeich- nung	gutem Erfolg	
Selbständige Ausbildungseinrichtung gem. § 30 BAG:						
Baumaschinentechnik	7	-	6	-	1	1
Bürokaufmann	23	2	18	2	5	5
Drogist	2	1	1	-	-	1
EDV-Systemtechnik	1	-	-	-	-	1
Einzelhandel - Allgemeiner	1	-	1	-	-	-
Einzelhandel - Fleischfachhandel	2	1	-	-	-	2
Einzelhandel - Lebensmittelhandel	10	-	9	1	3	1
Einzelhandel - Parfümerie	1	-	1	-	-	-
Einzelhandel - Schuhe	1	-	1	-	-	-
Einzelhandel - Sportartikel	2	-	2	-	-	-
Einzelhandel - Textilhandel	9	-	9	1	2	-
Elektroinstallationstechnik	1	-	1	-	-	-
Elektromaschinentechnik	2	1	1	-	-	1
Elektrotechnik	9	-	9	1	4	-
Garten- und Grünflächengestaltung - Schwerpunkt Landschaftsgärtnerei	10	3	6	-	-	4
Großhandelskaufmann	1	-	-	-	-	1
Hotel- und Gastgewerbeassistent	1	-	1	-	1	-
Informationstechnologie - Technik	30	3	23	1	2	7
Installations- und Gebäudetechnik (Modullehrberuf)	2	-	1	-	-	1
Karosseriebautechnik	6	-	6	1	1	-
Koch	2	-	1	-	1	1
Kommunikationstechniker-Elektronische Datenverarbeitung und Telekommunikation	9	1	7	-	-	2
Kraftfahrzeugtechnik	9	-	7	2	1	2
Maler und Anstreicher	10	3	5	-	-	5
Maschinenbautechnik	6	-	6	-	2	-

Lehrberuf	Prüfungen		Die Prüfungen haben			
	ins- gesamt	davon: Wieder- holer	bestanden			nicht bestan- den
			ins- gesamt	Auszeich- nung	davon mit gutem Erfolg	
Maschinenfertigungstechnik	5	-	5	2	2	-
Maschinenmechanik	4	-	4	1	1	-
Mechatronik	8	-	8	2	1	-
Metallbearbeitung	14	1	11	-	1	3
Metalltechnik - Metallbearbeitungstechnik	5	-	5	3	-	-
Metalltechnik - Stahlbautechnik	1	-	1	-	1	-
Pharmazeutisch-kaufmännische Assistenz	2	-	1	-	-	1
Technischer Zeichner	3	-	2	-	-	1
Tischlerei	11	-	10	-	3	1
Uhrmacher	3	-	3	1	1	-
Wäschewarenerzeuger	4	-	4	-	-	-
Werkzeugmechanik	3	-	3	-	1	-
Zerspanungstechnik	3	-	3	1	1	-
Integrative Berufsausbildung gem. § 8b BAG:						
Bäcker	4	-	3	-	-	1
Bekleidungsgestaltung (Modullehrberuf)	5	-	3	-	1	2
Blumenbinder und -händler (Florist)	9	2	6	-	1	3
Bürokaufmann	9	-	8	2	-	1
Denkmal-, Fassaden- und Gebäudereiniger	2	-	1	-	-	1
EDV-Kaufmann	1	-	1	-	-	-
Einzelhandel - Allgemeiner	3	-	1	-	-	2
Einzelhandel - Lebensmittelhandel	11	-	9	1	3	2
Einzelhandel - Parfümerie	1	-	-	-	-	1
Einzelhandel - Schuhe	1	-	1	-	-	-
Einzelhandel - Sportartikel	3	-	3	-	-	-
Garten- und Grünflächengestaltung - Schwerpunkt Landschaftsgärtnerei	18	3	9	-	-	9
Großhandelskaufmann	6	-	-	-	-	6
Installations- und Gebäudetechnik (Modullehrberuf)	8	2	3	-	-	5
Koch	3	-	2	-	-	1
Kraftfahrzeugtechnik (Modullehrberuf)	8	-	8	1	5	-
Maler und Anstreicher	27	2	11	1	2	16
Maschinenbautechnik	1	-	1	-	1	-
Maurer	19	-	12	2	-	7
Metallbearbeitung	9	2	4	-	-	5
Metalltechnik - Metallbearbeitungstechnik	2	-	2	-	-	-
Pharmazeutisch-kaufmännische Assistenz	2	-	1	-	-	1
Platten- und Fliesenleger	11	3	6	-	1	5
Restaurantfachmann	6	1	4	-	2	2
Tapezierer und Dekorateur	5	-	3	-	1	2
Textilreiniger	1	-	1	-	-	-
Tischlerei	21	2	18	-	4	3
Ausbildungsverträge gem. JASG:						
Bürokaufmann	1	-	1	-	-	-
Einzelhandel - Lebensmittelhandel	1	-	-	-	-	1
Einzelhandel - Textilhandel	2	-	2	1	-	-

Lehrberuf	Prüfungen		Die Prüfungen haben			
	ins- gesamt	davon: Wieder- holer	bestanden			nicht bestan- den
			ins- gesamt	Auszeich- nung	davon mit gutem Erfolg	
Garten- und Grünflächengestaltung - Schwerpunkt Landschaftsgärtnerei	1	-	-	-	-	1
Konditor (Zuckerbäcker)	2	1	-	-	-	2
Kraftfahrzeugtechnik	3	1	1	-	-	2
Maler und Anstreicher	2	-	-	-	-	2
Maschinenbautechnik	1	-	1	-	-	-
Tischlerei	2	-	-	-	-	2
Überbetriebliche Lehrausbildung AMS:						
Bankkaufmann	1	-	-	-	-	1
Blumenbinder und -händler (Florist)	4	-	1	-	-	3
Bürokaufmann	31	1	27	2	11	4
Drogist	10	3	7	-	1	3
Einzelhandel - Elektro- Elektronikberatung	10	1	9	2	4	1
Einzelhandel - Lebensmittelhandel	4	1	-	-	-	4
Einzelhandel - Schuhe	1	-	1	1	-	-
Einzelhandel - Sportartikel	1	-	1	-	-	-
Einzelhandel - Textilhandel	4	1	3	-	1	1
Elektrobetriebstechnik	1	-	1	-	-	-
Elektroinstallationstechnik	5	1	2	-	-	3
Elektronik - Schwerpunkt Angewandte Elektronik	8	-	8	1	3	-
Elektrotechnik	4	-	3	-	1	1
Garten- und Grünflächengestaltung - Schwerpunkt Landschaftsgärtnerei	11	1	6	-	2	5
Glasbautechnik	5	-	3	-	-	2
Großhandelskaufmann	8	1	3	-	-	5
Hotel- und Gastgewerbeassistent	8	-	8	2	3	-
Industriekaufmann	1	-	1	-	-	-
Informationstechnologie - Technik	14	-	9	3	-	5
Installations- und Gebäudetechnik (Modullehrberuf)	12	-	11	-	3	1
Karosseriebautechnik	25	1	22	2	1	3
Koch	23	-	16	1	2	7
Kommunikationstechniker - Elektronische Datenverarbeitung und Telekommunikation	38	4	28	3	11	10
Kraftfahrzeugtechnik (Modullehrberuf)	35	5	29	4	7	6
Lagerlogistik	10	-	9	2	6	1
Maler und Anstreicher	19	6	8	-	-	11
Maschinenbautechnik	6	-	6	1	3	-
Maschinenfertigungstechnik	10	2	7	-	1	3
Maurer	19	2	15	1	8	4
Mechatronik	10	-	9	-	1	1
Medienfachmann/Medienfachfrau - Marktkommunikation und Werbung	17	2	13	2	2	4
Medienfachmann/Medienfachfrau - Mediendesign	3	-	2	1	1	1
Medienfachmann/Medienfachfrau - Medientechnik	11	3	7	1	1	4

Lehrberuf	Prüfungen		Die Prüfungen haben			
			bestanden			nicht bestan- den
	ins- gesamt	davon: Wieder- holer	ins- gesamt	Auszeich- nung	gutem Erfolg	
Metallbearbeitung	11	3	6	-	-	5
Metalltechnik - Metallbearbeitungstechnik	1	-	-	-	-	1
Metalltechnik - Stahlbautechnik	12	4	4	-	1	8
Pharmazeutisch-kaufmännische Assistenz	1	-	-	-	-	1
Restaurantfachmann	7	-	6	4	1	1
Spengler	2	-	2	-	-	-
Technischer Zeichner	4	-	3	-	1	1
Tischlerei	23	-	23	-	1	-
Uhrmacher	1	-	1	-	-	-
Wäschewarenerzeuger	1	-	1	-	-	-
Werkzeugbautechnik	4	-	4	-	-	-
Prüfungen von Ausgebildeten in der über- betrieblichen Lehrausbildung insgesamt	870	77	633	60	133	237
davon: gem. § 23 Abs. 5 lit.a BAG	8	-	5	-	2	3
davon: gem. § 23 Abs. 5 lit.b BAG	47	-	24	1	5	23
davon: Zusatzprüfung	7	-	4	1	1	3

10. Sonstige Prüfungen

Lehrberuf	Prüfungen		Die Prüfungen haben			
			bestanden			nicht bestan- den
	ins- gesamt	davon: Wieder- holer	ins- gesamt	Auszeich- nung	gutem Erfolg	
Archiv-, Bibliotheks- und Informationsassistent	18	-	18	10	5	-
Augenoptik	20	-	19	1	4	1
Bäcker	11	2	5	-	4	6
Bankkaufmann	4	-	3	-	-	1
Baumaschinenteknik	28	1	27	1	8	1
Bautechnischer Zeichner	69	2	63	5	19	6
Bekleidungsgestaltung (Modullehrberuf)	12	1	1	-	-	11
Berufskraftfahrer - Güterbeförderung	516	15	474	82	84	42
Berufskraftfahrer - Personenbeförderung	192	6	185	54	35	7
Betriebsdienstleistung	1	-	1	1	-	-
Betriebslogistikkaufmann	88	4	78	17	28	10
Bildhauerei	11	-	10	4	4	1
Binnenschifffahrt	3	-	3	-	-	-
Blechblasinstrumentenerzeugung	3	-	3	-	1	-
Blumenbinder und -händler (Florist)	13	3	6	-	1	7
Bodenleger	2	-	-	-	-	2
Brau- und Getränketechnik	1	-	1	1	-	-
Buch- und Medienwirtschaft - Buch- und Musikalienhandel	12	-	11	1	1	1
Buchhaltung	6	-	6	1	2	-
Bürokaufmann	503	37	406	58	108	97
Chemielaborteknik	2	1	1	-	-	1

Lehrberuf	Prüfungen		Die Prüfungen haben			
			bestanden			nicht bestan- den
	ins- gesamt	davon: Wieder- holer	ins- gesamt	Auszeich- nung	gutem Erfolg	
Damenkleidermacher	1	-	-	-	-	1
Denkmal-, Fassaden- und Gebäudereiniger	111	6	89	16	13	22
Drechsler	2	-	2	1	1	-
Drogist	21	1	16	4	2	5
Drucktechnik - Digitaldruck	1	-	1	-	-	-
Druckvorstufentechnik	1	-	1	-	1	-
EDV-Kaufmann	1	-	-	-	-	1
EDV-Systemtechnik	17	-	17	5	3	-
Einkauf	1	-	1	1	-	-
Einzelhandel - Allgemeiner	13	1	12	4	2	1
Einzelhandel - Baustoffhandel	3	-	2	1	-	1
Einzelhandel - Einrichtungsberatung	7	-	6	2	-	1
Einzelhandel - Eisen- und Hartwaren	1	-	1	-	-	-
Einzelhandel - Elektro- Elektronikberatung	10	-	9	-	4	1
Einzelhandel - Feinkostfachverkauf	20	2	12	2	1	8
Einzelhandel - Gartencenter	3	-	3	1	1	-
Einzelhandel - Kraftfahrzeuge und Ersatzteile	4	-	2	2	-	2
Einzelhandel - Lebensmittelhandel	109	10	70	16	14	39
Einzelhandel - Parfümerie	13	2	6	1	2	7
Einzelhandel - Schuhe	8	-	8	-	2	-
Einzelhandel - Sportartikel	5	1	3	-	1	2
Einzelhandel - Telekommunikation	8	-	7	3	3	1
Einzelhandel - Textilhandel	84	1	71	23	15	13
Einzelhandel - Uhren- und Juwelenberatung	7	1	6	1	1	1
Elektroanlagentechnik	128	3	118	21	43	10
Elektrobetriebstechnik	4	-	2	-	2	2
Elektroinstallationstechnik	130	13	94	13	24	36
Elektronik	29	3	25	2	8	4
Elektronik - Schwerpunkt Angewandte Elektronik	14	-	14	3	3	-
Elektrotechnik (Modullehrberuf)	24	5	13	3	1	11
Finanz- und Rechnungswesenassistentz	39	-	38	16	13	1
Fleischverarbeitung	1	-	1	-	1	-
Foto- und Multimediakaufmann	2	-	2	-	1	-
Fotograf	5	-	4	-	1	1
Friedhofs- und Ziergärtner	10	1	7	1	2	3
Friseur/-in und Perückenmacher/-in (Stylist/-in)	71	9	47	1	6	24
Fußpfleger	21	2	16	-	2	5
Garten- und Grünflächengestaltung - Schwerpunkt Landschaftsgärtnerei	106	9	76	6	16	30
Gastronomiefachmann	3	-	3	-	-	-
Glasbautechnik (Modullehrberuf)	1	-	1	-	-	-
Gold- und Silberschmied und Juwelier	38	3	32	-	5	6
Großhandelskaufmann	4	-	4	2	2	-
Hafner	1	-	1	-	-	-
Harmonikamacher	1	-	1	-	-	-
Holzblasinstrumentenerzeuger	3	-	3	1	2	-

Lehrberuf	Prüfungen		Die Prüfungen haben			
			bestanden			nicht bestanden
	ins- gesamt	davon: Wieder- holer	ins- gesamt	Auszeich- nung	davon mit gutem Erfolg	
Hörgeräteakustiker	43	1	39	-	9	4
Hotel- und Gastgewerbeassistent	46	13	23	1	1	23
Immobilienkaufmann	8	1	6	-	-	2
Informationstechnologie - Informatik	28	1	27	3	5	1
Informationstechnologie - Technik	152	10	135	40	25	17
Installations- und Gebäudetechnik (Modullehrberuf)	76	6	61	4	16	15
Kälteanlagentechnik	63	2	54	11	10	9
Karosseriebautechnik	8	2	5	-	1	3
Kartonagewarenhersteller	1	-	1	1	-	-
Klavierbau	7	-	7	-	3	-
Koch	82	5	61	7	9	21
Kommunikationstechniker - Audio- und Videoelektronik	1	-	1	-	-	-
Kommunikationstechniker - Elektronische Datenverarbeitung und Telekommunikation	11	-	10	3	1	1
Konditor (Zuckerbäcker)	25	1	22	1	7	3
Konstrukteur - Schwerpunkt Maschinenbautechnik	11	-	11	2	3	-
Kosmetiker	39	9	24	-	2	15
Kraftfahrzeugelektriker	2	-	2	1	-	-
Kraftfahrzeugtechnik (Modullehrberuf)	71	1	58	11	14	13
Lackierer	2	-	2	-	-	-
Lagerlogistik	1	-	1	-	-	-
Maler und Anstreicher	26	5	13	-	1	13
Maler/in und Beschichtungstechniker/in - Schwerpunkt Funktionsbeschichtungen	9	-	8	-	2	1
Maschinenbautechnik	11	-	9	-	2	2
Maschinenfertigungstechnik	1	-	1	-	-	-
Maschinenmechanik	1	-	1	-	-	-
Masseur	3	-	2	-	1	1
Maurer	108	6	96	26	38	12
Mechatronik	77	1	72	24	24	5
Medienfachmann/Medienfachfrau - Marktkommunikation und Werbung	28	9	19	1	-	9
Medienfachmann/Medienfachfrau - Mediendesign	30	-	27	6	8	3
Medienfachmann/Medienfachfrau - Medientechnik	27	4	17	3	4	10
Metallbearbeitung	7	2	1	-	-	6
Metalldesign - Metalldrückerei	1	-	1	-	1	-
Metalltechnik (Modullehrberuf)	19	4	15	1	1	4
Metalltechnik - Metallbautechnik	1	-	1	-	-	-
Metalltechnik - Metallbearbeitungstechnik	57	9	41	8	10	16
Metalltechnik - Stahlbautechnik	38	3	30	1	7	8
Mobilitätsservice	14	-	14	-	10	-
Oberteilherrichter	1	-	1	-	1	-
Orgelbau	1	-	1	-	1	-

Lehrberuf	Prüfungen		Die Prüfungen haben			
	ins- gesamt	davon: Wieder- holer	bestanden			nicht bestan- den
			ins- gesamt	Auszeich- nung	davon mit gutem Erfolg	
Orthopädietechnik - Schwerpunkt Orthesentechnik	5	1	4	-	-	1
Personaldienstleistung	9	1	8	2	1	1
Pflasterer	3	1	-	-	-	3
Pharmazeutisch-kaufmännische Assistenz	20	-	11	3	3	9
Platten- und Fliesenleger	9	1	2	-	-	7
Polsterer	1	-	1	-	-	-
Präparator	1	-	1	1	-	-
Rechtskanzleiassistent	7	-	7	-	1	-
Reisebüroassistent	45	1	41	4	8	4
Restaurantfachmann	68	1	55	22	10	13
Schädlingsbekämpfer	14	3	8	1	1	6
Schalungsbauer	35	-	34	13	13	1
Speditionskaufmann	64	6	46	18	12	18
Speditionslogistik	1	-	1	-	-	-
Spengler	28	2	21	-	7	7
Sportadministration (AV)	3	-	2	1	1	1
Steinmetz	1	-	1	1	-	-
Streich- und Saiteninstrumentebau - Streich- instrumente	1	-	1	-	-	-
Stukkateur und Trockenausbauer	15	-	14	6	2	1
Systemgastronomiefachmann	7	-	5	-	2	2
Tapezierer und Dekorateur	1	-	1	-	-	-
Technischer Zeichner	15	-	14	1	5	1
Textilmechanik	3	-	2	1	1	1
Textilreiniger	1	-	1	-	-	-
Textiltechnologie	2	-	2	-	-	-
Tiefbauer	88	-	88	39	39	-
Tierpfleger	72	3	56	17	13	16
Tischlerei	55	2	51	13	10	4
Uhrmacher	1	-	1	1	-	-
Veranstaltungstechnik	31	6	24	5	5	7
Vergolder und Staffierer	1	-	1	-	1	-
Vermessungstechniker	6	2	4	1	-	2
Verpackungstechnik	36	-	35	7	13	1
Versicherungskaufmann	39	1	33	3	10	6
Verwaltungsassistent	2	-	2	-	-	-
Waffen- und Munitionshändler	2	-	-	-	-	2
Werkzeugmaschineur	10	-	10	1	5	-
Zahnärztliche Fachassistenz (AV)	18	2	15	4	4	3
Zahntechniker	7	-	6	-	1	1
Zerspanungstechnik	8	1	7	3	1	1
Sonstige Prüfungen insgesamt	4.473	274	3.704	711	888	769
davon: gem. § 23 Abs. 5 lit.a BAG	3.334	229	2.747	518	638	587
davon: gem. § 23 Abs. 5 lit.b BAG	50	29	33	4	3	17
davon: gem. § 27 lit. A	25	3	12	3	1	13
davon: Zusatzprüfung	405	22	341	66	76	64

GESAMTÜBERSICHT 2014

PRÜFUNGEN NACH LEHRBERUFSGRUPPEN (inkl. Prüfungen der integrativen Berufsausbildung)

Lehrberufsgruppe	Prüfungen		Die Prüfungen haben			
	ins- gesamt	davon: Wieder- holer	bestanden			nicht bestan- den
			ins- gesamt	Auszeich- nung	davon mit gutem Erfolg	
Bau/Architektur/Gebäudetechnik	1.319	107	1.004	166	269	315
Büro/Handel/Finanzen	2.954	236	2.335	465	580	619
Chemie/Kunststoff	56	9	36	3	5	20
Medien/Druck/Design	168	21	131	18	31	37
Elektrotechnik/Elektronik	1.122	84	926	178	254	196
Tourismus/Gastgewerbe/Hotellerie	903	76	703	85	129	200
Freizeitwirtschaft/Sport	9	0	7	2	2	2
Gesundheit/Medizin/Pflege	393	16	315	46	60	78
Holz/Papier/Glas/Keramik	251	17	209	25	44	42
Informatik/EDV/Kommunikationstechnik	336	17	298	64	57	38
Körperpflege/Schönheit	588	70	418	9	53	170
Kultur/Sprache/Gesellschaft	28	0	28	14	9	0
Kunst/Kunsth Handwerk	80	3	73	10	22	7
Lebens- und Genussmittel/Ernährung	143	15	109	11	29	34
Maschinen/Fahrzeuge/Metall	1.131	103	847	100	176	284
Mode/Textil/Leder	40	2	21	4	3	19
Land- und Forstwirtschaft/Tiere/Pflanzen	305	31	210	30	40	95
Transport/Verkehr/Lager	1.012	45	909	190	206	103
Recht/Sicherheit/Verwaltung	196	13	175	39	37	21
Umwelt/Energie/Rohstoffe	45	7	31	1	2	14
Prüfungen insgesamt	11.079	872	8.785	1.460	2.008	2.294

PRÜFUNGEN NACH LEHRBERUFSGRUPPEN UND LEHRBERUFEN (inkl. Prüfungen der integrativen Lehrausbildung)

Aus Gründen der Lesbarkeit wurde in der Regel nur die männliche oder weibliche Form der Lehrberufsbezeichnung angeführt, es sind aber beide Formen gemeint.

Lehrberufsgruppe und Lehrberuf	Prüfungen		Die Prüfungen haben			
	insgesamt	davon: Wiederholer	bestanden			nicht bestanden
			insgesamt	Auszeichnung	gutem Erfolg	
Bau/Architektur/Gebäudetechnik insgesamt	1.319	107	1.004	166	269	315
Bautechnischer Zeichner	86	2	80	6	23	6
Bodenleger	19	-	14	1	3	5
Dachdecker	2	-	-	-	-	2
Denkmal-, Fassaden- und Gebäudereiniger	124	6	100	16	16	24
Hafner	6	-	6	1	2	-
Installations- und Gebäudetechnik (Modullehrberuf)	366	35	275	23	57	91
Isoliermonteur	3	-	3	2	1	-
MalerIn und BeschichtungstechnikerIn - Funktionsbeschichtungen	217	42	90	2	9	127
Maurer	220	13	191	38	70	29
Pflasterer	8	1	5	-	1	3
Platten- und Fliesenleger	28	4	13	-	2	15
Schalungsbauer	60	-	59	20	25	1
Sonnenschutztechnik	2	-	2	-	-	-
Steinmetz	2	-	2	1	-	-
Stukkateur und Trockenausbauer	29	-	26	13	4	3
Tapezierer und Dekorateur	15	-	13	1	4	2
Technischer Zeichner	26	-	23	1	7	3
Tiefbauer	98	1	97	40	45	1
Vermessungstechniker	8	3	5	1	-	3
Büro/Handel/Finanzen insgesamt	2.954	236	2.335	465	580	619
Bankkaufmann	88	-	85	37	25	3
Betriebsdienstleistung	2	-	2	1	-	-
Buch- und Medienwirtschaft - Buch- und Musikalienhandel	30	1	28	8	7	2
Buch- und Medienwirtschaft - Buch- und Pressegroßhandel	2	-	2	-	-	-
Buch- und Medienwirtschaft - Verlag	2	-	2	-	1	-
Bürokaufmann	1.178	83	985	156	263	193
Drogist	79	11	51	9	5	28
Einkauf	3	-	2	1	1	1
Einzelhandel - Allgemeiner	52	3	41	10	5	11
Einzelhandel - Baustoffhandel	33	2	25	6	8	8
Einzelhandel - Einrichtungsberatung	82	9	59	13	15	23
Einzelhandel - Eisen- und Hartwaren	8	1	7	1	-	1
Einzelhandel - Elektro- Elektronikberatung	69	7	54	14	14	15
Einzelhandel - Feinkostfachverkauf	50	4	33	6	6	17
Einzelhandel - Fleischfachhandel	13	3	7	1	1	6

Lehrberufsgruppe und Lehrberuf	Prüfungen		Die Prüfungen haben			
	insgesamt	davon: Wiederholer	bestanden			nicht bestanden
			insgesamt	Auszeichnung	gutem Erfolg	
Einzelhandel - Gartencenter	6	-	6	1	1	-
Einzelhandel - Kraftfahrzeuge und Ersatzteile	22	3	15	5	2	7
Einzelhandel - Lebensmittelhandel	411	53	254	45	47	157
Einzelhandel - Parfümerie	45	9	28	5	9	17
Einzelhandel - Schuhe	70	6	59	7	19	11
Einzelhandel - Sportartikel	48	4	41	11	7	7
Einzelhandel - Telekommunikation	22	-	21	7	9	1
Einzelhandel - Textilhandel	176	8	140	44	28	36
Einzelhandel - Uhren- und Juwelenberatung	21	1	18	3	4	3
Finanz- und Rechnungswesenassistenz	68	5	57	18	18	11
Fleischverkauf	11	-	11	-	9	-
Foto- und Multimediakaufmann	6	-	6	-	2	-
Großhandelskaufmann	109	12	74	13	12	35
Immobilienkaufmann	40	4	33	1	9	7
Industriekaufmann	52	2	48	19	14	4
Personaldienstleistung	23	4	19	2	3	4
Versicherungskaufmann	129	1	120	20	36	9
Waffen- und Munitionshändler	4	-	2	1	-	2
Chemie/Kunststoff insgesamt	56	9	36	3	5	20
Chemielabortechnik	26	5	15	1	2	11
Chemieverfahrenstechnik	5	1	4	-	-	1
Kunststofftechnik	3	-	2	-	1	1
Pharmatechnologie	1	-	1	1	-	-
Physiklaborant	2	-	2	-	-	-
Schädlingsbekämpfer	16	3	9	1	2	7
Textilchemie	1	-	1	-	-	-
Textilreiniger	2	-	2	-	-	-
Medien/Druck/Design insgesamt	168	21	131	18	31	37
Berufsfotograf	4	1	3	-	-	1
Drucktechnik - Digitaldruck	2	-	2	-	1	-
Drucktechnik - Rollenrotationsdruck	1	-	1	-	1	-
Druckvorstufentechnik	3	-	3	-	3	-
Fotograf	12	1	10	-	1	2
Medienfachmann/Medienfachfrau - Marktkommunikation und Werbung	47	11	34	4	2	13
Medienfachmann/Medienfachfrau - Mediendesign	53	1	47	10	14	6
Medienfachmann/Medienfachfrau - Medientechnik	43	7	28	4	7	15
Reprografie	1	-	1	-	-	-
Schilderherstellung	2	-	2	-	2	-
Elektrotechnik/Elektronik insgesamt	1.122	84	926	178	254	196
Elektroanlagentechnik	134	5	119	21	43	15
Elektrobetriebstechnik	10	-	6	-	4	4
Elektroenergietechnik	2	-	2	-	-	-

Lehrberufsgruppe und Lehrberuf	Prüfungen		Die Prüfungen haben			
	insgesamt	davon: Wiederholer	bestanden			nicht bestanden
			insgesamt	Auszeichnung	gutem Erfolg	
Elektroinstallationstechnik	203	20	135	15	29	68
Elektroinstallationstechnik - Schwerpunkt Prozessleit- und Bustechnik	9	1	8	1	1	1
Elektromaschinentechnik	6	2	4	-	-	2
Elektronik - Schwerpunkt Angewandte Elektronik	45	-	44	9	15	1
Elektronik - Schwerpunkt Mikrotechnik	1	-	-	-	-	1
Elektronik (Modullehrberuf)	30	3	26	2	8	4
Elektrotechnik (Modullehrberuf)	301	25	253	53	64	48
Kommunikationstechniker - Audio- und Videoelektronik	1	-	1	-	-	-
Kommunikationstechniker - Elektronische Datenverarbeitung und Telekommunikation	132	10	112	28	30	20
Kommunikationstechniker - Nachrichtenelektronik	27	-	25	4	5	2
Mechatronik	178	9	158	39	49	20
Veranstaltungstechnik	43	9	33	6	6	10
Tourismus/Gastgewerbe/Hotellerie insgesamt	903	76	703	85	129	200
Gastronomiefachmann	28	2	23	-	2	5
Hotel- und Gastgewerbeassistent	213	42	151	17	26	62
Koch	349	22	263	19	43	86
Reisebüroassistent	78	1	74	4	12	4
Restaurantfachmann	207	8	170	44	40	37
Systemgastronomiefachmann	28	1	22	1	6	6
Freizeitwirtschaft/Sport insgesamt	9	0	7	2	2	2
Fitnessbetreuung	4	-	3	-	1	1
Sportadministration	5	-	4	2	1	1
Gesundheit/Medizin/Pflege insgesamt	393	16	315	46	60	78
Augenoptik	50	3	44	1	7	6
Hörgeräteakustiker	44	1	40	-	9	4
Masseur	3	-	2	-	1	1
Orthopädieschuhmacher	4	-	4	-	2	-
Orthopädietechnik - Schwerpunkt Orthesentechnik	8	1	7	-	-	1
Orthopädietechnik - Schwerpunkt Prothesentechnik	10	2	8	-	1	2
Pharmazeutisch-kaufmännische Assistenz	185	3	132	27	26	53
Zahnärztliche Fachassistenz (AV)	48	3	42	15	11	6
Zahn techniker	41	3	36	3	3	5
Holz/Papier/Glas/Keramik insgesamt	251	17	209	25	44	42
Buchbinder	1	-	1	-	-	-
Drechsler	2	-	2	1	1	-
Glasbautechnik (Modullehrberuf)	33	2	21	2	4	12
Kartonagewarenerzeuger	1	-	1	1	-	-
Tischlerei	172	15	143	13	25	29

Lehrberufsgruppe und Lehrberuf	Prüfungen		Die Prüfungen haben			
	insgesamt	davon: Wiederholer	bestanden			nicht bestanden
			insgesamt	Auszeichnung	gutem Erfolg	
Tischlereitechnik - Schwerpunkt Produktion	1	-	1	-	-	-
Verpackungstechnik	41	-	40	8	14	1
Informatik/EDV/Kommunikationstechnik insgesamt	336	17	298	64	57	38
EDV-Kaufmann	8	-	6	-	5	2
EDV-Systemtechnik	20	-	19	5	3	1
Informationstechnologie - Informatik	39	1	38	3	8	1
Informationstechnologie - Technik	269	16	235	56	41	34
Körperpflege/Schönheit insgesamt	588	70	418	9	53	170
Friseur/-in und Perückenmacher/-in (Stylist/-in)	400	42	281	1	23	119
Fußpfleger	87	14	62	6	8	25
Kosmetiker	101	14	75	2	22	26
Kultur/Sprache/Gesellschaft insgesamt	28	0	28	14	9	0
Archiv-, Bibliotheks- und Informationsassistent	28	-	28	14	9	-
Kunst/Kunsthandwerk insgesamt	80	3	73	10	22	7
Bildhauerei	14	-	13	6	4	1
Blechblasinstrumentenerzeugung	3	-	3	-	1	-
Gold- und Silberschmied und Juwelier	39	3	33	-	6	6
Harmonikamacher	1	-	1	-	-	-
Holzblasinstrumentenerzeugung	3	-	3	1	2	-
Klavierbau	9	-	9	-	4	-
Orgelbau	1	-	1	-	1	-
Präparator	1	-	1	1	-	-
Streich- und Saiteninstrumentenbau - Streichinstrumente	1	-	1	-	-	-
Uhrmacher/in - Zeitmesstechniker/in	7	-	7	2	3	-
Vergolder und Staffierer	1	-	1	-	1	-
Lebens- und Genussmittel/Ernährung insgesamt	143	15	109	11	29	34
Bäcker	37	4	20	-	6	17
Bonbon- und Konfektmacher	2	-	2	-	-	-
Brau- und Getränketechnik	1	-	1	1	-	-
Fleischverarbeitung	9	-	9	1	5	-
Konditor (Zuckerbäcker)	91	11	74	8	17	17
Lebensmitteltechnik (AV)	3	-	3	1	1	-
Maschinen/Fahrzeuge/Metall insgesamt	1.131	103	847	100	176	284
Baumaschinentechnik	37	1	35	1	9	2
Kälteanlagentechnik	88	9	71	12	10	17
Karosseriebautechnik	101	8	85	8	17	16
Konstrukteur - Schwerpunkt Installations- und Gebäudetechnik	2	-	2	-	1	-
Konstrukteur - Schwerpunkt Maschinenbautechnik	11	-	11	2	3	-
Kraftfahrzeugelektriker	5	-	3	1	-	2

Lehrberufsgruppe und Lehrberuf	Prüfungen		Die Prüfungen haben			
	insgesamt	davon: Wiederholer	bestanden			nicht bestanden
			insgesamt	Auszeichnung	gutem Erfolg	
Kraftfahrzeugtechnik	22	-	16	1	3	6
Kraftfahrzeugtechnik (Modullehrberuf)	389	32	263	31	53	126
Lackiertechnik	14	-	13	-	5	1
Maschinenbautechnik	69	3	63	10	19	6
Maschinenfertigungstechnik	36	6	28	6	6	8
Maschinenmechanik	5	-	5	1	1	-
Metallbearbeitung	55	11	29	-	1	26
Metalldesign - Metalldrückerei	1	-	1	-	1	-
Metalltechnik - Blechtechnik	3	1	-	-	-	3
Metalltechnik - Fahrzeugbautechnik	3	-	3	2	-	-
Metalltechnik - Metallbautechnik	6	1	5	-	-	1
Metalltechnik - Metallbearbeitungstechnik	88	11	66	11	13	22
Metalltechnik - Schmiedetechnik	1	-	1	-	-	-
Metalltechnik - Stahlbautechnik	80	12	55	3	13	25
Metalltechnik (Modullehrberuf)	20	4	16	2	1	4
Oberflächentechnik - Galvanik	1	-	1	-	1	-
Oberflächentechnik - Mechanische Oberflächentechnik	1	-	1	-	-	-
Produktionstechniker	1	-	1	1	-	-
Spengler	49	2	34	1	8	15
Textilmechanik	3	-	2	1	1	1
Werkstofftechnik (Modullehrberuf)	1	-	1	-	1	-
Werkzeugbautechnik	8	-	8	1	1	-
Werkzeugmaschiner	14	1	12	1	5	2
Werkzeugmechanik	3	-	3	-	1	-
Zerspanungstechnik	14	1	13	4	2	1
Mode/Textil/Leder insgesamt	40	2	21	4	3	19
Bekleidungsgestaltung (Modullehrberuf)	26	2	9	2	1	17
Damenkleidmacher	1	-	-	-	-	1
Oberteilherrichter	1	-	1	-	1	-
Polsterer	2	-	1	-	-	1
Posamentierer	2	-	2	2	-	-
Schuhmacher	1	-	1	-	1	-
Textiltechnologie	2	-	2	-	-	-
Wäschewarenerzeuger	5	-	5	-	-	-
Land- und Forstwirtschaft/Tiere/Pflanzen insgesamt	305	31	210	30	40	95
Blumenbinder und -händler (Florist)	45	7	28	2	3	17
Friedhofs- und Ziergärtner	16	2	12	1	2	4
Garten- und Grünflächengestaltung - Schwerpunkt Landschaftsgärtnerei	161	17	107	7	20	54
Hufschmied (AV)	1	-	1	-	1	-
Tierpfleger	82	5	62	20	14	20
Transport/Verkehr/Lager insgesamt	1.012	45	909	190	206	103
Berufskraftfahrer - Güterbeförderung	516	15	474	82	84	42
Berufskraftfahrer - Personenbeförderung	192	6	185	54	35	7

Lehrberufsgruppe und Lehrberuf	Prüfungen		Die Prüfungen haben			
	insgesamt	davon: Wiederholer	bestanden			nicht bestanden
			insgesamt	Auszeichnung	gutem Erfolg	
Betriebslogistikkaufmann/-frau	131	6	110	24	39	21
Binnenschifffahrt	8	-	8	-	2	-
Mobilitätsservice	42	-	42	6	21	-
Speditionskaufmann/-frau	109	18	76	19	21	33
Speditionslogistik	14	-	14	5	4	-
Recht/Sicherheit/Verwaltung insgesamt	196	13	175	39	37	21
Rechtskanzleiassistent	35	1	32	10	4	3
Steuerassistent	25	5	20	3	7	5
Verwaltungsassistent	136	7	123	26	26	13
Umwelt/Energie/Rohstoffe insgesamt	45	7	31	1	2	14
Rauchfangkehrer	44	7	30	-	2	14
Entsorgungs- und Recyclingfachmann - Abfall	1	-	1	1	-	-
Prüfungen insgesamt	11.079	872	8.785	1.460	2.008	2.294
davon: gem. § 23 Abs. 5 lit.a BAG	3.368	233	2.773	521	644	595
davon: gem. § 23 Abs. 5 lit.b BAG	403	29	254	18	43	149
davon: gem. § 27 lit. A	25	3	12	3	1	13
davon: Zusatzprüfung	488	22	399	73	86	89

PRÜFUNGEN NACH LEHRBERUFEN (inkl. Prüfungen der integrativen Lehrausbildung)

Aus Gründen der Lesbarkeit wurde in der Regel nur die männliche oder weibliche Form der Lehrberufsbezeichnung angeführt, es sind aber beide Formen gemeint.

Lehrberuf	Prüfungen		Die Prüfungen haben			
	insgesamt	davon: Wiederholer	bestanden			nicht bestanden
			insgesamt	Auszeichnung	davon mit gutem Erfolg	
Archiv-, Bibliotheks- und Informationsassistent	28	-	28	14	9	-
Augenoptik	50	3	44	1	7	6
Bäcker	37	4	20	-	6	17
Bankkaufmann	88	-	85	37	25	3
Baumaschinentechnik	37	1	35	1	9	2
Bautechnischer Zeichner	86	2	80	6	23	6
Bekleidungsgestaltung (Modullehrberuf)	26	2	9	2	1	17
Berufsfotograf	4	1	3	-	-	1
Berufskraftfahrer - Güterbeförderung	516	15	474	82	84	42
Berufskraftfahrer - Personenbeförderung	192	6	185	54	35	7
Betriebsdienstleistung	2	-	2	1	-	-
Betriebslogistikkaufmann/-frau	131	6	110	24	39	21
Bildhauerei	14	-	13	6	4	1
Binnenschifffahrt	8	-	8	-	2	-
Blechblasinstrumentenerzeugung	3	-	3	-	1	-
Blumenbinder und -händler (Florist)	45	7	28	2	3	17
Bodenleger	19	-	14	1	3	5
Bonbon- und Konfektmacher	2	-	2	-	-	-
Brau- und Getränketechnik	1	-	1	1	-	-
Buch- und Medienwirtschaft - Buch- und Musikalienhandel	30	1	28	8	7	2
Buch- und Medienwirtschaft - Buch- und Pressegroßhandel	2	-	2	-	-	-
Buch- und Medienwirtschaft - Verlag	2	-	2	-	1	-
Buchbinder	1	-	1	-	-	-
Bürokaufmann	1.178	83	985	156	263	193
Chemielabortechnik	26	5	15	1	2	11
Chemieverfahrenstechnik	5	1	4	-	-	1
Dachdecker	2	-	-	-	-	2
Damenkleidermacher	1	-	-	-	-	1
Denkmal-, Fassaden- und Gebäudereiniger	124	6	100	16	16	24
Drechsler	2	-	2	1	1	-
Drogist	79	11	51	9	5	28
Drucktechnik - Digitaldruck	2	-	2	-	1	-
Drucktechnik - Rollenrotationsdruck	1	-	1	-	1	-
Druckvorstufentechnik	3	-	3	-	3	-
EDV-Kaufmann	8	-	6	-	5	2
EDV-Systemtechnik	20	-	19	5	3	1
Einkauf	3	-	2	1	1	1
Einzelhandel - Allgemeiner	52	3	41	10	5	11

Lehrberuf	Prüfungen		Die Prüfungen haben			
			bestanden			nicht bestan- den
	ins- gesamt	davon: Wieder- holer	ins- gesamt	Auszeich- nung	gutem Erfolg	
Einzelhandel - Baustoffhandel	33	2	25	6	8	8
Einzelhandel - Einrichtungsberatung	82	9	59	13	15	23
Einzelhandel - Eisen- und Hartwaren	8	1	7	1	-	1
Einzelhandel - Elektro- Elektronikberatung	69	7	54	14	14	15
Einzelhandel - Feinkostfachverkauf	50	4	33	6	6	17
Einzelhandel - Fleischfachhandel	13	3	7	1	1	6
Einzelhandel - Gartencenter	6	-	6	1	1	-
Einzelhandel - Kraftfahrzeuge und Ersatzteile	22	3	15	5	2	7
Einzelhandel - Lebensmittelhandel	411	53	254	45	47	157
Einzelhandel - Parfümerie	45	9	28	5	9	17
Einzelhandel - Schuhe	70	6	59	7	19	11
Einzelhandel - Sportartikel	48	4	41	11	7	7
Einzelhandel - Telekommunikation	22	-	21	7	9	1
Einzelhandel - Textilhandel	176	8	140	44	28	36
Einzelhandel - Uhren- und Juwelenberatung	21	1	18	3	4	3
Elektroanlagentechnik	134	5	119	21	43	15
Elektrobetriebstechnik	10	-	6	-	4	4
Elektroenergietechnik	2	-	2	-	-	-
Elektroinstallationstechnik	203	20	135	15	29	68
Elektroinstallationstechnik - Schwerpunkt Prozessleit- und Bustechnik	9	1	8	1	1	1
Elektromaschinentechnik	6	2	4	-	-	2
Elektronik - Schwerpunkt Angewandte Elektronik	45	-	44	9	15	1
Elektronik - Schwerpunkt Mikrotechnik	1	-	-	-	-	1
Elektronik (Modullehrberuf)	30	3	26	2	8	4
Elektrotechnik (Modullehrberuf)	301	25	253	53	64	48
Entsorgungs- und Recyclingfachmann - Abfall	1	-	1	1	-	-
Finanz- und Rechnungswesenassistenz	68	5	57	18	18	11
Fitnessbetreuung	4	-	3	-	1	1
Fleischverarbeitung	9	-	9	1	5	-
Fleischverkauf	11	-	11	-	9	-
Foto- und Multimediakaufmann	6	-	6	-	2	-
Fotograf	12	1	10	-	1	2
Friedhofs- und Ziergärtner	16	2	12	1	2	4
Friseur/in und Perückenmacher/in (Stylist/in)	400	42	281	1	23	119
Fußpfleger	87	14	62	6	8	25
Garten- und Grünflächengestaltung - Schwerpunkt Landschaftsgärtnerei	161	17	107	7	20	54
Gastronomiefachmann	28	2	23	-	2	5
Glasbautechnik (Modullehrberuf)	33	2	21	2	4	12
Gold- und Silberschmied und Juwelier	39	3	33	-	6	6
Großhandelskaufmann	109	12	74	13	12	35
Hafner	6	-	6	1	2	-
Harmonikamacher	1	-	1	-	-	-
Holzblasinstrumentenerzeugung	3	-	3	1	2	-

Lehrberuf	Prüfungen		Die Prüfungen haben			
			bestanden			nicht bestan- den
	ins- gesamt	davon: Wieder- holer	ins- gesamt	Auszeich- nung	gutem Erfolg	
Hörgeräteakustiker	44	1	40	-	9	4
Hotel- und Gastgewerbeassistent	213	42	151	17	26	62
Hufschmied (AV)	1	-	1	-	1	-
Immobilienkaufmann	40	4	33	1	9	7
Industriekaufmann	52	2	48	19	14	4
Informationstechnologie - Informatik	39	1	38	3	8	1
Informationstechnologie - Technik	269	16	235	56	41	34
Installations- und Gebäudetechnik (Modullehrberuf)	366	35	275	23	57	91
Isoliermonteur	3	-	3	2	1	-
Kälteanlagentechniker	88	9	71	12	10	17
Karosseriebautechnik	101	8	85	8	17	16
Kartonagewarenhersteller	1	-	1	1	-	-
Klavierbau	9	-	9	-	4	-
Koch	349	22	263	19	43	86
Kommunikationstechniker - Audio- und Videoelektronik	1	-	1	-	-	-
Kommunikationstechniker - Elektronische Datenverarbeitung und Telekommunikation	132	10	112	28	30	20
Kommunikationstechniker - Nachrichten- elektronik	27	-	25	4	5	2
Konditor (Zuckerbäcker)	91	11	74	8	17	17
Konstrukteur - Schwerpunkt Installations- und Gebäudetechnik	2	-	2	-	1	-
Konstrukteur - Schwerpunkt Maschinen- bautechnik	11	-	11	2	3	-
Kosmetiker	101	14	75	2	22	26
Kraftfahrzeugelektriker	5	-	3	1	-	2
Kraftfahrzeugtechnik	22	-	16	1	3	6
Kraftfahrzeugtechnik (Modullehrberuf)	389	32	263	31	53	126
Kunststofftechnik	3	-	2	-	1	1
Lackierer	14	-	13	-	5	1
Lebensmitteltechnik (AV)	3	-	3	1	1	-
MalerIn und BeschichtungstechnikerIn - Funktionsbeschichtungen	217	42	90	2	9	127
Maschinenbautechnik	69	3	63	10	19	6
Maschinenfertigungstechnik	36	6	28	6	6	8
Maschinenmechanik	5	-	5	1	1	-
Masseur	3	-	2	-	1	1
Maurer	220	13	191	38	70	29
Mechatronik	178	9	158	39	49	20
Medienfachmann/Medienfachfrau - Markt- kommunikation und Werbung	47	11	34	4	2	13
Medienfachmann/Medienfachfrau - Mediendesign	53	1	47	10	14	6
Medienfachmann/Medienfachfrau - Medientechnik	43	7	28	4	7	15

Lehrberuf	Prüfungen		Die Prüfungen haben			
			bestanden			nicht bestan- den
	ins- gesamt	davon: Wieder- holer	ins- gesamt	Auszeich- nung	gutem Erfolg	
Metallbearbeitung	55	11	29	-	1	26
Metalldesign - Metalldruckerei	1	-	1	-	1	-
Metalltechnik - Blechtechnik	3	1	-	-	-	3
Metalltechnik - Fahrzeugbautechnik	3	-	3	2	-	-
Metalltechnik - Metallbautechnik	6	1	5	-	-	1
Metalltechnik - Metallbearbeitungstechnik	88	11	66	11	13	22
Metalltechnik - Schmiedetechnik	1	-	1	-	-	-
Metalltechnik - Stahlbautechnik	80	12	55	3	13	25
Metalltechnik (Modullehrberuf)	20	4	16	2	1	4
Mobilitätsservice	42	-	42	6	21	-
Oberflächentechnik - Galvanik	1	-	1	-	1	-
Oberflächentechnik - Mechanische Ober- flächentechnik	1	-	1	-	-	-
Oberteilherrichter	1	-	1	-	1	-
Orgelbau	1	-	1	-	1	-
Orthopädieschuhmacher	4	-	4	-	2	-
Orthopädietechnik - Schwerpunkt Orthesentechnik	8	1	7	-	-	1
Orthopädietechnik - Schwerpunkt Prothesentechnik	10	2	8	-	1	2
Personaldienstleistung	23	4	19	2	3	4
Pflasterer	8	1	5	-	1	3
Pharmatechnologie	1	-	1	1	-	-
Pharmazeutisch-kaufmännische Assistenz	185	3	132	27	26	53
Physiklaborant	2	-	2	-	-	-
Platten- und Fliesenleger	28	4	13	-	2	15
Polsterer	2	-	1	-	-	1
Posamentierer	2	-	2	2	-	-
Präparator	1	-	1	1	-	-
Produktionstechniker	1	-	1	1	-	-
Rauchfangkehrer	44	7	30	-	2	14
Rechtskanzleiassistent	35	1	32	10	4	3
Reisebüroassistent	78	1	74	4	12	4
Reprografie	1	-	1	-	-	-
Restaurantfachmann	207	8	170	44	40	37
Schädlingsbekämpfer	16	3	9	1	2	7
Schalungsbauer	60	-	59	20	25	1
Schilderherstellung	2	-	2	-	2	-
Schuhmacher	1	-	1	-	1	-
Sonnenschutztechnik	2	-	2	-	-	-
Speditionskaufmann/-frau	109	18	76	19	21	33
Speditionslogistik	14	-	14	5	4	-
Spengler	49	2	34	1	8	15
Sportadministration (AV)	5	-	4	2	1	1
Steinmetz	2	-	2	1	-	-
Steuerassistenz	25	5	20	3	7	5

Lehrberuf	Prüfungen		Die Prüfungen haben			
	ins- gesamt	davon: Wieder- holer	bestanden			nicht bestan- den
			ins- gesamt	Auszeich- nung	gutem Erfolg	
Streich- und Saiteninstrumentenbau - Streichinstrumente	1	-	1	-	-	-
Stukkateur und Trockenausbauer	29	-	26	13	4	3
Systemgastronomiefachmann	28	1	22	1	6	6
Tapezierer und Dekorateur	15	-	13	1	4	2
Technischer Zeichner	26	-	23	1	7	3
Textilchemie	1	-	1	-	-	-
Textilmechanik	3	-	2	1	1	1
Textilreiniger	2	-	2	-	-	-
Textiltechnologie	2	-	2	-	-	-
Tiefbauer	98	1	97	40	45	1
Tierpfleger	82	5	62	20	14	20
Tischlerei	172	15	143	13	25	29
Tischlereitechnik - Schwerpunkt Produktion	1	-	1	-	-	-
Uhrmacher/in - Zeitmesstechniker/in	7	-	7	2	3	-
Veranstaltungstechnik	43	9	33	6	6	10
Vergolder und Staffierer	1	-	1	-	1	-
Vermessungstechniker	8	3	5	1	-	3
Verpackungstechnik	41	-	40	8	14	1
Versicherungskaufmann	129	1	120	20	36	9
Verwaltungsassistent	136	7	123	26	26	13
Waffen- und Munitionshändler	4	-	2	1	-	2
Wäschewarenerzeuger	5	-	5	-	-	-
Werkstofftechnik (Modullehrberuf)	1	-	1	-	1	-
Werkzeugbautechnik	8	-	8	1	1	-
Werkzeugmaschineur	14	1	12	1	5	2
Werkzeugmechanik	3	-	3	-	1	-
Zahnärztliche Fachassistenz (AV)	48	3	42	15	11	6
Zahntechniker	41	3	36	3	3	5
Zerspanungstechnik	14	1	13	4	2	1
Prüfungen insgesamt	11.079	872	8.785	1.460	2.008	2.294
davon: gem. § 23 Abs. 5 lit. a BAG	3.368	233	2.773	521	644	595
davon: gem. § 23 Abs. 5 lit. b BAG	403	29	254	18	43	149
davon: gem. § 27 lit. A	25	3	12	3	1	13
davon: Zusatzprüfung	488	22	399	73	86	89