



LEHRLINGE IN WIEN



Stichtag: 31.12.2013

Statistikreferat | März 2014

Aktuelle statistische Informationen und Wirtschaftsdaten finden Sie im Internet-Angebot der Wirtschaftskammer Wien unter der Adresse:
wko.at/wien/ - Zahlen, Daten, Fakten

Impressum:

Medieninhaber, Herausgeber: Wirtschaftskammer Wien

Für den Inhalt verantwortlich: Gabriele Fuchsl

Sachbearbeiterin: Christine Groß

WIENER LEHRLINGSSTATISTIK 2013

Hinweis: Aus Gründen der Lesbarkeit wurde in der Regel nur die männliche oder weibliche Form der Lehrberufsbezeichnung angeführt, es sind aber beide Formen gemeint.

ÜBERBLICK

In Wien wurden Ende des Jahres 2013 **18.226** Lehrlinge ausgebildet. Die Zahl der Lehrlinge ist im Vergleich zum Vorjahr um 852 oder 4,5 % gesunken.

Die Statistik des Arbeitsmarktservice weist im Jahresdurchschnitt 2013 insgesamt 2.390 (2012: 2.267) vorgemerkte Lehrstellensuchende aus, denen insgesamt 1.592 (2012: 1.770) offene Lehrstellen gegenüberstanden; davon waren sofort verfügbar 1.646 Lehrstellensuchende (2012: 1.490) und 353 Lehrstellen (2012: 456).

LEHRLINGE NACH AUSGEWÄHLTEN MERKMALEN

➤ nach dem Hauptwohnsitz

3.826 oder 21,0 % aller Wiener Lehrlinge haben ihren Hauptwohnsitz außerhalb der Bundeshauptstadt. Die Zahl der Jugendlichen aus den Bundesländern ist gegenüber 2012 um - 3,7 % gesunken. Der Großteil kommt auch weiterhin aus Niederösterreich (18,7 %), gefolgt vom Burgenland (1,2 %).

Jahr	Lehrlinge mit Hauptwohnsitz in					Lehrlinge insgesamt
	Niederösterreich	Burgenland	Steiermark	übr. Bundesländer ohne Wien	Wien	
1995	2.803	421	201	126	14.184	17.735
2000	3.245	351	164	85	12.605	16.450
2001 ¹	3.077	332	134	76	12.747	16.366
2005	3.281	246	113	80	12.482	16.202
2010	3.627	244	90	163	15.063	19.187
2011	3.559	232	96	124	15.256	19.267
2012	3.521	230	79	144	15.104	19.078
2013	3.400	213	67	146	14.400	18.226

Tabelle 1: Lehrlinge nach dem Hauptwohnsitz

¹ Ab 2001 inkl. Lehrlinge der überbetrieblichen Lehrausbildung gem. § 29 BAG und gem. § 30 BAG

➤ **nach der Staatsbürgerschaft**

Insgesamt sind 2.863 Lehrlinge Nicht-Österreicher. Der Anteil jener Jugendlichen, die keine österreichischen Staatsbürger sind, ist gesunken und beträgt Ende 2013 15,7 %. Im Vergleich zum Vorjahr bedeutet dies einen Rückgang um 7,5 %. Aus Jugoslawien bzw. den Nachfolgestaaten kommen 43,7 % dieser Lehrlinge kommt, gefolgt von 16,5 % Jugendlichen aus der Türkei.

In drei Lehrberufen mit mehr als 150 Auszubildenden gibt es mehr als 20 % ausländische Jugendliche: „Einzelhandel - Lebensmittelhandel“ (27,9 %); es folgen die Lehrberufe „Installations- und Gebäudetechnik (Modullehrberuf)“ mit 24,8 % und „Friseur und Perückenmacher (Stylist)“ mit 22,0 %.

Jahr	Lehrlinge insgesamt	davon: Nichtösterreicher			
		absolut	in % des Gesamtlehrlingsstandes	darunter:	
				Jugoslawen bzw. Nachfolgestaaten	Türken
1995	17.735	4.524	25,5	2.830	1.284
2000	16.450	2.338	14,2	1.516	559
2001 ¹	16.366	2.280	13,9	1.482	510
2005	16.202	1.677	10,4	1.054	294
2010	19.187	2.531	13,2	1.283	443
2011	19.267	2.794	14,5	1.332	496
2012	19.078	3.094	16,2	1.400	550
2013	18.226	2.863	15,7	1.250	472

Tabelle 2: Lehrlinge nach der Staatsbürgerschaft

➤ **nach dem Geschlecht**

Weiterhin die Mehrheit der Lehrlinge, nämlich 61,5 %, ist männlichen Geschlechts. Etwas weniger weibliche Jugendliche als im Vorjahr - 7.009 oder 38,5 % - haben sich für eine Lehre entschieden.

Im Jahr 2013 wurden 7.009 weibliche und 11.217 männliche Lehrlinge ausgebildet. Die Zahl der männlichen Jugendlichen ist im Vergleich zum Vorjahr um - 4,1 % gesunken, jene der weiblichen Jugendlichen um - 5,1 %.

¹ Ab 2001 inkl. Lehrlinge der überbetrieblichen Lehrausbildung gem. § 29 BAG und gem. § 30 BAG

Jahr	männlich		weiblich		insgesamt	
	absolut	in %	absolut	in %	absolut	in %
1995	11.775	66,4	5.960	33,6	17.735	100,0
2000	10.304	62,6	6.146	37,4	16.450	100,0
2001 ¹	10.310	63,0	6.056	37,0	16.366	100,0
2005	10.244	63,2	5.958	36,8	16.202	100,0
2010	11.892	62,0	7.295	38,0	19.187	100,0
2011	11.978	62,2	7.289	37,8	19.267	100,0
2012	11.691	61,3	7.387	38,7	19.078	100,0
2013	11.217	61,5	7.009	38,5	18.226	100,0

Tabelle 3: Lehrlinge nach dem Geschlecht

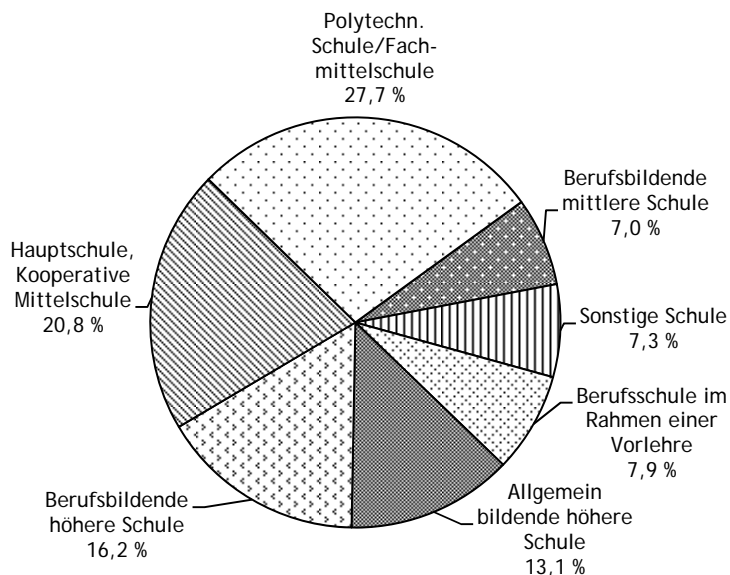
➤ **nach der schulischen Vorbildung**

Fast die Hälfte der Lehrlinge (49,5 %) kommt direkt aus den diversen Pflichtschulformen (Polytechnische-, Fachmittel-, Haupt-, kooperative Mittel- und Sonderschule), wobei der Anteil bei den männlichen Jugendlichen mit 52,1 % weiterhin deutlich höher liegt als bei den weiblichen (45,3 %).

Letzte vor Lehrzeitbeginn Besuchte Schule	Zahl der Lehrlinge am 31.12.2013					
	männlich		weiblich		insgesamt	
	absolut	in %	absolut	in %	absolut	in %
Polytechnische Schule, Fachmittelschule	3.227	28,8	1.828	26,1	5.055	27,7
Hauptschule, Kooperative Mittelschule	2.495	22,2	1.296	18,5	3.791	20,8
Berufsbildende höhere Schule	1.931	17,2	1.019	14,5	2.950	16,2
Allgemein bildende höhere Schule	1.313	11,7	1.075	15,3	2.388	13,1
Berufsschule im Rahmen einer Vorlehre	880	7,8	553	7,9	1.433	7,9
Berufsbildende mittlere Schule	583	5,2	691	9,9	1.274	7,0
Sonstige Schule	669	6,0	497	7,1	1.166	6,4
Sonderschule	119	1,1	50	0,7	169	0,9
Insgesamt	11.217	100,0	7.009	100,0	18.226	100,0

Tabelle 4: Lehrlinge nach der schulischen Vorbildung

¹ Ab 2001 inkl. Lehrlinge der überbetrieblichen Lehrausbildung gem. § 29 BAG und gem. § 30 BAG



Grafik 1: Lehrlinge nach der schulischen Vorbildung

STRUKTUR DER AUSBILDUNGSSTANDORTE

➤ nach Ausbildungsstandorten

Wie im Vorjahr wurde auch diesmal neben der Zahl der Ausbildungsbetriebe jene der Ausbildungsstandorte ausgewertet. Diese Information ist vor allem im Hinblick auf die Ausbildungstätigkeit in Filialbetrieben, die vor allem in städtischen Agglomerationen vermehrt auftreten, von Interesse. Es werden daher nur mehr die Ausbildungsstandorte ausgewiesen. So zeigt sich, dass es im Jahr 2013 **3.957 Ausbildungsbetriebe** gab, die an **5.192 Standorten** Lehrlinge ausbildeten.

Sparten	Ausbildungsbetriebe		Ausbildungsstandorte	
	absolut	in %	absolut	in %
Gewerbe und Handwerk	1.912	48,3	2.154	41,5
Industrie	112	2,8	123	2,3
Handel	556	14,1	1.312	25,3
Bank und Versicherung	25	0,6	25	0,5
Transport und Verkehr	52	1,3	52	1,0
Tourismus und Freizeitwirtschaft	390	9,9	513	9,9
Information und Consulting	316	8,0	323	6,2
Gewerbliche Wirtschaft	3.230¹	85,0	4.344²	86,7
sonstige Lehrberechtigte	568	14,3	632	12,2
überbetriebliche Lehrausbildung	26	0,7	58	1,1
Insgesamt	3.957	100,0	5.192	100,0

Tabelle 5: Ausbildungsbetriebe und Ausbildungsstandorte nach Sparten

¹ Ausbildungsbetriebe, die Lehrlinge in verschiedenen Spartenbereichen ausbilden, sind hier nur einfach gezählt; die Addition ergäbe 3.363.

² Betriebe, die an einem Ausbildungsstandort Lehrlinge in verschiedenen Sparten ausbilden, sind hier nur einfach gezählt; die Addition ergäbe 4.502.

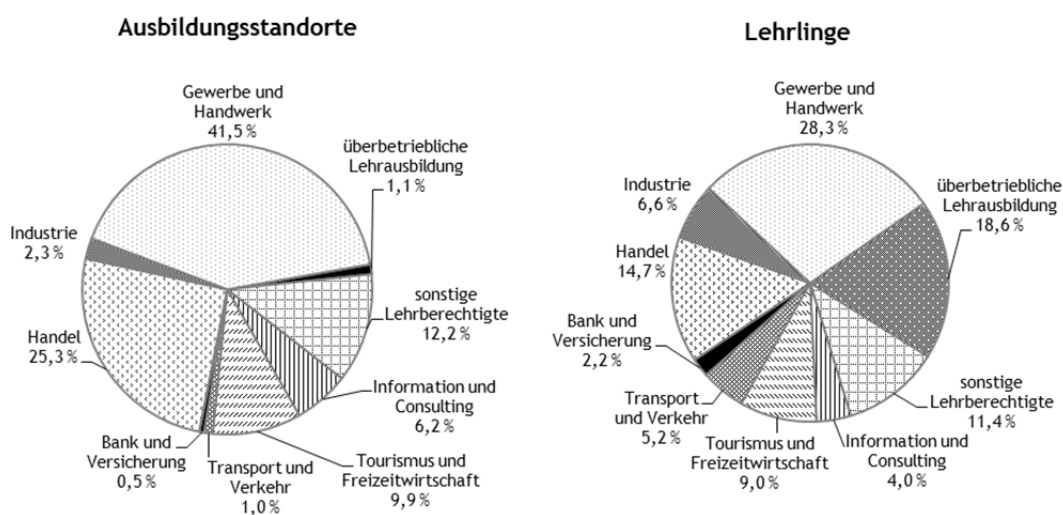
➤ nach Sparten

Ende 2013 gab es in Wien 5.034 Ausbildungsstandorte. Die meisten Ausbildungsstandorte (41,5 %) sind weiterhin in der Sparte Gewerbe und Handwerk zu finden; an zweiter Stelle liegt die Sparte Handel mit 25,3 %.

In der Sparte Gewerbe und Handwerk werden wie in den Vorjahren die meisten Lehrlinge ausgebildet, nämlich 5.160 oder 28,3 %. Auch hier liegt die Sparte Handel in der gewerblichen Wirtschaft mit 14,7 % auf dem 2. Platz; mehr Lehrlinge als in dieser Sparte standen in der überbetrieblichen Lehrausbildung (18,6 %) in Ausbildung.

Sparten	Ausbildungsstandorte		Lehrlinge	
	absolut	in %	absolut	in %
Gewerbe und Handwerk	2.154	41,5	5.160	28,3
Industrie	123	2,3	1.196	6,6
Handel	1.312	25,3	2.678	14,7
Bank und Versicherung	25	0,5	403	2,2
Transport und Verkehr	52	1,0	939	5,2
Tourismus und Freizeitwirtschaft	513	9,9	1.645	9,0
Information und Consulting	323	6,2	734	4,0
Gewerbliche Wirtschaft	4.344¹	86,7	12.755	70,0
sonstige Lehrberechtigte	632	12,2	2.087	11,4
überbetriebliche Lehrausbildung	58	1,1	3.384	18,6
Insgesamt	5.034²	100,0	18.226	100,0

Tabelle 6: Ausbildungsstandorte und Lehrlinge nach Sparten



Grafik 2: Ausbildungsstandorte und Lehrlinge nach Sparten

¹ Betriebe, die an einem Ausbildungsstandort Lehrlinge in verschiedenen Sparten ausbilden, sind hier nur einfach gezählt; die Addition ergäbe 4.502.

² Betriebe, die mehrere Lehrlinge an einem Standort ausbilden, sind hier nur einfach gezählt; die Addition ergäbe 6.328.

➤ **nach Lehrberufsgruppen**

In den Lehrberufsgruppen werden Lehrberufe ohne Berücksichtigung der ausbildenden Organisation zusammengefasst; eine Abbildung dieser Gruppen mit den zugehörigen Lehrberufen findet sich im Anhang dieses Textteils.

Mehr als ein Viertel der Ausbildungsstandorte (25,2 %) gehört zur Lehrberufsgruppe „Handel“, wobei an 23,3 % dieser Standorte Jugendliche im Lehrberuf „Einzelhandel - Lebensmittelhandel“ ausgebildet werden. Mit Abstand folgen die Ausbildungsstandorte der Lehrberufsgruppen „Büro, Verwaltung, Organisation“ (15,6 %), „Gesundheit und Körperpflege“ (12,0 %) sowie „Bauwesen“ (11,2 %).

Lehrberufsgruppe	Ausbildungsstandorte		Lehrlinge	
	absolut	in %	absolut	in %
Bauwesen	708	11,2	2.067	11,3
Büro, Verwaltung, Organisation	988	15,6	3.285	18,0
Chemie	66	1,0	134	0,7
Druck, Foto, Grafik, Papierverarbeitung	58	0,9	118	0,6
Elektrotechnik, Elektronik	280	4,4	1.679	9,2
Gastronomie	640	10,1	1.767	9,7
Gesundheit und Körperpflege	757	12,0	1.557	8,5
Handel	1.595	25,2	3.367	18,5
Holz, Glas, Ton	114	1,8	387	2,1
Informations- und Kommunikationstechnologien	272	4,3	716	3,9
Lebens- und Genussmittel	81	1,3	278	1,5
Metalltechnik und Maschinenbau	645	10,2	2.452	13,5
Textil, Mode, Leder	37	0,6	107	0,6
Tiere und Pflanzen, Transport und Lager	87	1,4	312	1,7
Insgesamt	5.192¹	100,0	18.226	100,0

Tabelle 7: Ausbildungsstandorte und Lehrlinge nach Lehrberufsgruppen

¹ Betriebe, die mehrere Lehrlinge an einem Standort ausbilden, sind hier nur einfach gezählt; die Addition ergäbe 6.328.

➤ **nach Lehrlingsgrößenklassen der Betriebe**

Weiterhin knapp 90 % aller Wiener Lehrbetriebe bilden bis zu fünf Jugendliche gleichzeitig aus, wobei in 53,1 % dieser Betriebe nur ein Lehrling in Ausbildung steht.

In 3,0 % der Betriebe (inkl. überbetriebliche Lehrausbildung) werden 20 und mehr Jugendliche ausgebildet; in diesen Betrieben stehen aber fast 50 % aller Wiener Lehrlinge in Ausbildung.

	Lehrlinge im Betrieb						insgesamt
	1-5	6-9	10-19	20-49	50-99	100 und mehr	
Ausbildungsbetriebe							
absolut	3.516	178	144	80	19	20	3.957
in %	88,9	4,5	3,6	2,0	0,5	0,5	100,0
Lehrlinge							
absolut	5.957	1.289	1.933	2.352	1.325	5.370	18.226
in %	32,7	7,1	10,5	12,9	7,3	29,5	100,0

Tabelle 8: Ausbildungsbetriebe und Lehrlinge nach Lehrlingsgrößen der Betriebe

STRUKTUR DER LEHRLINGE

➤ **nach Sparten**

Auch im Jahr 2013 ist die Lehrlingszahl in Betrieben der gewerblichen Wirtschaft gegenüber dem Vorjahr gesunken und zwar um - 4,4 %. In keiner Sparte wurden mehr Jugendliche als im Vorjahr ausgebildet. Den relativ stärksten Rückgang gab es in der Sparte Information und Consulting mit - 6,5 %, gefolgt von den Transport und Verkehr (- 5,4 %) sowie Tourismus und Freizeitwirtschaft (- 5,3 %).

Sparte	Lehrlingsstand am 31.12.		Veränderung in %
	2012	2013	
Gewerbe und Handwerk	5.436	5.160	- 5,1
Industrie	1.233	1.196	- 3,0
Handel	2.756	2.678	- 2,8
Bank und Versicherung	408	403	- 1,2
Transport und Verkehr	993	939	- 5,4
Tourismus und Freizeitwirtschaft	1.737	1.645	- 5,3
Information und Consulting	785	734	- 6,5
Gewerbliche Wirtschaft	13.348	12.755	- 4,4
sonstige Lehrberechtigte	2.104	2.087	- 0,8
überbetriebliche Lehrausbildung	3.626	3.384	- 6,7
Insgesamt	19.078	18.226	- 4,5

Tabelle 9: Lehrlingsstand nach Sparten

➤ **nach Sparten und Lehrjahren**

In der gewerblichen Wirtschaft gab es Ende 2013 um 378 oder - 9,4 % weniger Lehrlinge als im Vorjahr; insgesamt haben sich um 447 oder - 7,4 % weniger Jugendliche für den Beginn einer Lehre entschieden.

In allen Sparten kam es zu Rückgängen der Zahl der Lehrlinge. Die relativ stärksten Abnahmen gab es in den Sparten Tourismus und Freizeitwirtschaft (- 12,7 %) sowie Bank und Versicherung (- 12,6 %); es folgen die Sparten Information und Consulting (- 12,1 %) sowie Industrie (- 11,4 %).

Sparte	Lehrlinge im				Lehrlinge insgesamt
	1. Lehr-jahr	2. Lehr-jahr	3. Lehr-jahr	4. Lehr-jahr	
absolut					
Gewerbe und Handwerk	1.485	1.573	1.543	559	5.160
Industrie	294	337	354	211	1.196
Handel	861	944	863	10	2.678
Bank und Versicherung	104	140	159	-	403
Transport und Verkehr	234	247	294	164	939
Tourismus und Freizeitwirtschaft	516	603	500	26	1.645
Information und Consulting	160	232	240	102	734
Gewerbliche Wirtschaft	3.654	4.076	3.953	1.072	12.755
sonstige Lehrberechtigte	600	720	705	62	2.087
überbetriebliche Lehrausbildung	1.342	916	922	204	3.384
Insgesamt	5.596	5.712	5.580	1.338	18.226
Anteile in %					
Gewerbe und Handwerk	28,8	30,5	29,9	10,8	100,0
Industrie	24,6	28,2	29,6	17,6	100,0
Handel	32,2	35,2	32,2	0,4	100,0
Bank und Versicherung	25,8	34,7	39,5	-	100,0
Transport und Verkehr	24,9	26,3	31,3	17,5	100,0
Tourismus und Freizeitwirtschaft	31,4	36,6	30,4	1,6	100,0
Information und Consulting	21,8	31,6	32,7	13,9	100,0
Gewerbliche Wirtschaft	28,6	32,0	31,0	8,4	100,0
sonstige Lehrberechtigte	28,7	34,5	33,8	3,0	100,0
überbetriebliche Lehrausbildung	39,7	27,1	27,2	6,0	100,0
Insgesamt	30,7	31,3	30,6	7,4	100,0

Tabelle 10: Lehrlinge nach Sparten und Lehrjahren

➤ **nach Lehrberufsgruppen**

In den Gruppen mit höheren Lehrlingszahlen wurden durchwegs weniger Lehrlinge als im Vorjahr ausgebildet. Den relativ stärksten Rückgang gab es in der größeren Gruppe „Bauwesen“ mit - 8,7 %, gefolgt von „Metalltechnik und Maschinenbau“ (- 5,6 %), „Büro, Verwaltung, Organisation“ (- 2,6 %) sowie „Handel“ (- 0,7 %).

Mehr Lehrlinge als im Vorjahr wurden nur in den Gruppen „Holz, Glas, Ton“ (+ 4,9 %), „Chemie“ (+ 3,9 %), „Elektrotechnik, Elektronik“ (+ 3,2 %) sowie „Tiere und Pflanzen, Transport und Lager“ (+ 1,6 %) ausgebildet.

Lehrberufsgruppe	Lehrlingsstand am 31.12.		Veränderung in %
	2012	2013	
Bauwesen	2.263	2.067	- 8,7
Büro, Verwaltung, Organisation	3.373	3.285	- 2,6
Chemie	129	134	+ 3,9
Druck, Foto, Grafik, Papierver- arbeitung	138	118	- 14,5
Elektrotechnik, Elektronik	1.627	1.679	+ 3,2
Gastronomie	1.882	1.767	- 6,1
Gesundheit und Körperpflege	1.656	1.557	- 6,0
Handel	3.392	3.367	- 0,7
Holz, Glas, Ton	369	387	+ 4,9
Informations- und Kommunikation- technologien	933	716	- 23,3
Lebens- und Genussmittel	294	278	- 5,4
Metalltechnik und Maschinenbau	2.597	2.452	- 5,6
Textil, Mode, Leder	118	107	- 9,3
Tiere und Pflanzen, Transport und Lager	307	312	+ 1,6
Insgesamt	19.078	18.226	- 4,5

Tabelle 11: Lehrlinge nach Lehrberufsgruppen

➤ **Doppellehren**

Die Zahl der Doppellehren ist im Jahr 2013 geringfügig - um 0,9 % - gesunken. Der Anteil der Doppellehren an der Gesamtzahl der Lehrverhältnisse beträgt weiterhin 1,8 %. Der geringe Anteil ist vor allem auf die Zunahme der modularisierte Lehrberufe zurückzuführen.

42,2 % der Jugendlichen, die sich für eine Doppellehre entschieden haben, wählte die Lehrberufskombination „Fußpfleger & Kosmetiker“ (141 Lehrlinge), gefolgt von den Kombinationen „Maurer & Schalungsbauer“ (64 Lehrlinge; 19,2 % aller Doppellehren) sowie „Bodenleger & MalerIn und BeschichtungstechnikerIn - Funktionsbeschichtungen“ (37 Lehrlinge; 11,1 % aller Doppellehren).

Jahr	Lehrlinge insgesamt	davon: Doppellehren	
		absolut	in %
1995	17.735	1.228	6,9
2000	16.450	1.239	7,5
2001 ¹	16.366	1.249	7,6
2005	16.202	1.209	7,5
2006	16.963	1.166	6,9
2007	17.426	1.154	6,6
2008	18.293	1.215	6,6
2009	18.829	1.087	5,8
2010	19.187	755	3,9
2011	19.267	516	2,7
2012	19.078	337	1,8
2013	18.226	334	1,8

Tabelle 12: Lehrlinge und Zahl der Doppellehren

➤ Am häufigsten gewählte Lehrberufe

Die relativ größte Zunahme der Gesamtzahl weist im Jahr 2013 der Lehrberuf „Metalltechnik (Modullehrberuf)“ (+ 50,0 %) auf; es folgen die Lehrberufe „Elektronik (Modullehrberuf)“ (+ 47,6 %) sowie „Elektrotechnik (Modullehrberuf)“ (+ 29,5 %). Die relativ größte Abnahme der Lehrlingszahl gibt es beim Lehrberuf „Restaurantfachmann“ mit - 11,0 %, gefolgt vom „Installations- und Gebäudetechnik (Modullehrberuf)“ mit - 7,2 %.

Bei den Lehranfängern verzeichnet der Lehrberuf „Installations- und Gebäudetechnik (Modullehrberuf)“ den größten relativen Rückgang gegenüber 2012 (- 22,6 %), gefolgt von den Lehrberufen „Friseur und Perückenmacher (Stylist)“ (- 17,5 %) und „Restaurantfachmann“ (- 17,2 %). Zunahmen bei den Lehranfängern weisen die Lehrberufe „Metalltechnik (Modullehrberuf)“ (+ 13,6 %), „Kraftfahrzeugtechnik (inkl. Modullehrberuf)“ (+ 6,4 %), „Elektronik (Modullehrberuf)“ (+ 2,8 %) sowie „Elektrotechnik (Modullehrberuf)“ (+ 0,6 %) auf.

¹ Ab 2001 Lehrlinge in der überbetrieblichen Lehrausbildung gem. § 29 BAG und gem. § 30 BAG

Die zehn am häufigsten gewählten Lehrberufe (ohne Doppellehren)				
Lehrberuf	Lehrlinge insgesamt	Veränd. 2013/2012 in %	Lehrlinge im 1. Lehrjahr	Veränd. 2013/2012 in %
Einzelhandel (alle Schwerpunkte)	2.491	+ 2,1	879	- 6,5
Bürokaufmann	1.604	- 5,4	483	- 11,7
Elektrotechnik (Modullehrberuf)	1.199	+ 29,5	322	+ 0,6
Kraftfahrzeugtechnik (inkl. Modullehrberuf)	1.040	+ 1,1	299	+ 6,4
Friseur und Perückenmacher (Stylist)	1.005	- 6,9	354	- 17,5
Koch	765	- 4,0	285	- 0,7
Installations- und Gebäudetechnik (Modullehrberuf)	730	- 7,2	202	- 22,6
Restaurantfachmann	471	- 11,0	173	- 17,2
Elektronik (Modullehrberuf)	403	+ 47,6	147	+ 2,8
Metalltechnik (Modullehrberuf)	384	+ 50,0	142	+ 13,6
Summe				
absolut	10.092	+ 2,9	3.286	- 7,2
in % des Gesamtlehrlingsstandes	55,4		18,0	

Tabelle 13: Die zehn am häufigsten gewählten Lehrberufe

Bei den weiblichen Jugendlichen ist der Lehrberuf „Einzelhandel (alle Schwerpunkte)“ nach wie vor am beliebtesten, bei den männlichen hingegen wurde er vom Lehrberuf „Elektrotechnik (Modullehrberuf)“ abgelöst. Während sich weibliche Lehrlinge für Lehrberufe im Dienstleistungsbereich entscheiden, wählen männliche Lehrlinge meistens Lehrberufe im technischen Bereich.

Mehr als ein Viertel der weiblichen Jugendlichen (28,1 %) wählten den Lehrberuf „Einzelhandel (alle Schwerpunkte)“, gefolgt von „Bürokauffrau“ (23,7 %) und „Friseurin und Perückenmacherin (Stylistin)“ (17,5 %). Bei den männlichen Jugendlichen führt der Lehrberuf „Elektrotechnik (Modullehrberuf)“ mit einem Anteil von 18,2 % gemessen an der Gesamtzahl der männlichen Lehrlinge, vor „Einzelhandel (alle Schwerpunkte)“ (17,8 %) und „Kraftfahrzeugtechnik (inkl. Modullehrberuf)“ (15,8 %).

Geschlechtsspezifische Aufzählung der am häufigsten gewählten Lehrberufe (ohne Doppellehren)			
Männliche Lehrlinge		Weibliche Lehrlinge	
Elektrotechnik (Modullehrberuf)	1.162	Einzelhandel (alle Schwerpunkte)	1.350
Einzelhandel (alle Schwerpunkte)	1.141	Bürokauffrau	1.138
Kraftfahrzeugtechnik (inkl. Modullehrberuf)	1.008	Friseurin und Perückenmacherin (Stylistin)	839
Installations- und Gebäudetechnik (Modullehrberuf)	718	Pharmazeutisch-kaufmännische Assistentin	324
Koch	587	Verwaltungsassistentin	266
Bürokaufmann	466	Hotel- und Gastgewerbeassistentin	254
Elektronik (Modullehrberuf)	368	Köchin	178
Metalltechnik (Modullehrberuf)	347	Restaurantfachfrau	178
Tischlerei	301	Drogistin	147
Informationstechnologie - Technik	297	Bankkauffrau	126
Summe		Summe	
absolut	6.395	absolut	4.800
in % des männlichen Lehrlingsstandes	57,0	in % des weiblichen Lehrlingsstan-	68,5

Tabelle 14: Die zehn am häufigsten gewählten Lehrberufe nach Geschlecht

➤ Art der Lösung von Lehrverträgen und Lösungsrate

Die Lösungen von Lehrverträgen werden inklusive Lösungen in der überbetrieblichen Lehrausbildung ausgewiesen.

Insgesamt wurden im Jahr 2013 4.389 Lehrverträge gelöst, um 98 oder 2,3 % mehr als im Vorjahr. Die meisten Lehrverträge wurden durch den Lehrling gelöst (1.270 oder 28,9 %). Bei 1.183 (27,0 %) Lehrverträgen erfolgte die Auflösung in der Probezeit, bei 582 (13,3 %) einvernehmlich und bei 525 (12,0 %) durch den Ausbildenden, davon wiederum in 24 Fällen nach dem neuen § 15a (Ausbildungsübertritt). Dies betrifft 0,5 % aller Lösungen.

Die Lösungsrate (Anteil der Lösungen während des Jahres am Gesamtlehrlingsstand am Jahresende) ist gegenüber 2012 gestiegen und beträgt 24,1. Die höchste Lösungsrate (41,8) gibt es bei der überbetrieblichen Lehrausbildung. Es folgen die Sparten Tourismus und Freizeitwirtschaft (37,3), Gewerbe und Handwerk (23,7), Handel (22,1), Information und Consulting (16,8) sowie Industrie (10,8). Die niedrigsten Raten gibt es bei den Sparten Transport und Verkehr (3,5) sowie Bank und Versicherung (5,2). Bei den sonstigen Lehrberechtigten beträgt die Lösungsrate 11,4.

LEHRABSCHLUSSPRÜFUNGEN 2013

Bis 2006 wurden die Prüfungen der integrativen Berufsausbildung nicht extra ausgewiesen und waren daher in den Prüfungszahlen enthalten. Ab 2007 werden nun die Ergebnisse der Lehrabschlussprüfungen ohne Prüfungen der integrativen Berufsausbildung publiziert. Dies führt zu einem Zeitreihenbruch; die Vergleichbarkeit ist nur mehr sehr bedingt gegeben.

In Wien wurden im Jahr 2013 10.484 Lehrabschlussprüfungen abgelegt, 611 oder 6,2 % mehr als im Vorjahr. Dazu kommen 51 Prüfungen gem. § 8 Abs. 10 BAG sowie 189 Lehrabschlussprüfungen in der integrativen Berufsausbildung.

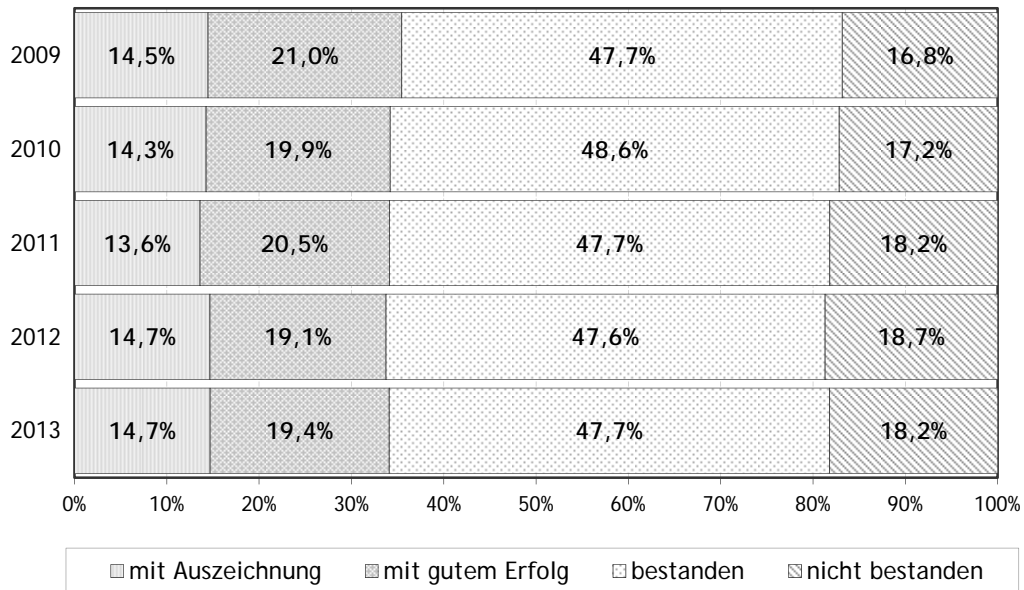
8.572 Prüfungen (81,8 % der abgelegten Prüfungen) wurden bestanden, davon 2.031 mit gutem Erfolg (23,7 % der bestandenen Prüfungen) und 1.537 (17,9 % der bestandenen Prüfungen) sogar mit Auszeichnung. Der Anteil der nicht bestandenen Prüfungen ist im Vergleich zu Vorjahr von 18,7 % auf 18,2 % gesunken.

31.12. ...	Prüfungen insgesamt	Bestandene Prüfungen			Nicht bestandene Prüfungen
		insgesamt	Auszeichnung	gutem Erfolg ¹	
1995	7.394	6.238	723	-	1.156
2000	6.831	5.674	735	-	1.157
2001	7.103	5.970	906	-	1.133
2005	7.476	6.509	960	1.712	967
2006	7.730	6.577	1.098	1.589	1.153
2007 ²	8.012	6.756	1.112	1.696	1.256
2008	8.211	6.862	1.187	1.738	1.349
2009	9.244	7.687	1.337	1.940	1.557
2010	9.810	8.126	1.399	1.955	1.684
2011	9.149	7.486	1.240	1.881	1.663
2012	9.873	8.027	1.449	1.882	1.846
2013	10.484	8.572	1.537	2.031	1.912

Tabelle 15: Übersicht

¹ Neue Kategorie!

² Ab 2007 Prüfungen ohne Prüfungen der integrativen Berufsausbildung



Grafik 3: Lehrabschlussprüfungen

➤ Prüfungen nach der Art der Prüfung

Die meisten Prüfungen wurden, wie bisher, im erlernten Beruf abgelegt, nämlich 62,8 % aller Prüfungen. Die Zahl dieser Prüfungen ist im Vergleich zum Vorjahr um 1,1 % gestiegen. Die größte relative Zunahme gegen 2012 gab es bei den Prüfungen gem. § 23 Abs. 5 lit. a BAG (+ 18,6 %), gefolgt von Prüfungen gem. § 23 Abs. 5 lit. b BAG (+ 16,5 %) sowie Prüfungen im verwandten Lehrberuf (+ 2,0 %). Bei den Prüfungen gem. § 23 Abs. 9 BAG kam es hingegen zu einem Rückgang um - 34,8 %.

Den höchsten durchschnittlichen Prüfungserfolg weisen die Prüfungen im verwandten Lehrberuf (87,8 % bestandene Prüfungen) auf, gefolgt von den Prüfungen gem. § 23 Abs. 5 lit. a BAG (87,6 %), den Prüfungen im erlernten Lehrberuf (81,4 %), den Prüfungen gem. § 23 Abs. 9 BAG (80,0 %) sowie den Prüfungen gem. § 23 Abs. 5 lit. b BAG (70,0%).

Prüfungen	2010		2011		2012		2013	
	abs.	in %	abs.	in %	abs.	in %	abs.	in %
im erlernten Beruf	6.457	65,8	5.990	65,5	6.511	65,9	6.580	62,8
Externistenprüfungen								
gem. § 23 Abs.5 lit.a BAG ¹	2.514	25,6	2.311	25,3	2.672	27,1	3.170	30,2
gem. § 23 Abs.5 lit.b BAG ²	331	3,4	294	3,2	266	2,7	310	3,0
gem. § 23 Abs. 9 BAG ³	27	0,3	24	0,3	23	0,2	15	0,1
im verwandten Lehrberuf	481	4,9	530	5,8	401	4,1	409	3,9
Insgesamt	9.810	100,0	9.149	100,0	9.873	100,0	10.484	100,0

Tabelle 16: Prüfungen nach Art der Prüfung

➤ Prüfungen nach Lehrberufen

Immer mehr Lehrberufe sind nicht eindeutig einer Fachgruppe bzw. Sparte zuordenbar, da die Prüflinge vom AMS, direkt aus der Schule oder vom Ausland kommen bzw. vom Ministerium zur Prüfung zugelassen werden. Eine Verbindung zu einem Lehrbetrieb ist in diesen Fällen nicht mehr gegeben.

Im Jahr 2013 wurden in insgesamt 185 Lehrberufen Prüfungen abgelegt. In 12 Lehrberufen (6,5 %) wurde nur eine einzige Prüfung gezählt, in 59 (31,9 %) zwei bis zehn Prüfungen, in 87 (47,0 %) 11 bis 100 Prüfungen und in 27 (14,6 %) mehr als 100 Prüfungen.

45 % aller Prüfungen wurden in folgenden zehn Berufen abgelegt:

Lehrberuf	Zahl der Prüfungen		Erfolgsquote	
	2012	2013	2012	2013
Bürokaufmann	1.007	1.030	90,4	87,6
Einzelhandel (alle Schwerpunkte)	881	920	81,8	75,2
Berufskraftfahrer - Güterbeförderung	489	778	91,8	96,9
Friseur und Perückenmacher (Stylist)	407	339	72,0	72,6
Installations- und Gebäudetechnik (Modullehrberuf)	176	338	80,1	77,8
Koch	344	320	76,7	78,4
Elektroinstallationstechnik	273	275	57,9	63,6
Berufskraftfahrer - Personenbeförderung	128	269	93,8	98,1
Informationstechnologie - Technik	247	235	89,5	85,1
Maler und Anstreicher	180	204	31,1	50,0

¹ keine Lehrzeit („2. Bildungsweg“)

² mindestens die Hälfte der vorgeschriebenen Lehrzeit

³ Schüler mit Lehrausbildung (Werkschulheim)

➤ Prüfungen nach Lehrberufsgruppen

Die meisten Prüfungen wurden wieder in der Lehrberufsgruppe „Büro, Verwaltung, Organisation“ abgelegt (18,7 % aller Prüfungen), gefolgt von den Berufsgruppen „Bauwesen“ (13,6 %) und „Handel“ (13,5 %).

Die höchsten durchschnittlichen Prüfungserfolge gibt es bei den Lehrberufsgruppen „Transport und Lager“ (97,2 % bestandene Prüfungen), „Druck, Foto, Grafik, Papierverarbeitung“ (91,5 %) sowie „Büro, Verwaltung, Organisation“ (90,0 %).

Lehrberufsgruppe	Prüfungen insgesamt	Bestandene Prüfungen			nicht bestanden
		insgesamt	Auszeichnung	mit gutem Erfolg	
Bauwesen	1.424	1.105	181	305	319
Büro, Verwaltung, Organisation	1.964	1.767	343	520	197
Chemie	69	58	9	14	11
Druck, Foto, Grafik, Papierverarbeitung	94	86	12	25	8
Elektrotechnik, Elektronik	1.088	814	161	186	274
Gastronomie	772	613	68	116	159
Gesundheit und Körperpflege	740	569	29	78	171
Handel	1.416	1.044	241	238	372
Holz, Glas, Ton	188	142	15	34	46
Informations- und Kommunikationstechnologien	512	434	96	98	78
Lebens- und Genussmittel	116	91	12	23	25
Metalltechnik und Maschinenbau	750	611	96	156	139
Textil, Mode, Leder	41	29	4	8	12
Tiere und Pflanzen	258	187	20	30	71
Transport und Lager	1.052	1.023	250	201	29
Insgesamt	10.484	8.573	1.537	2.032	1.911

Tabelle 17: Prüfungen nach Lehrberufsgruppen

INTEGRATIVE BERUFSAUSBILDUNG 2013

EINLEITUNG

Die integrative Berufsausbildung ist – wie die Lehre – im Berufsausbildungsgesetz geregelt und gilt seit 1. September 2003. Nach den Bestimmungen der integrativen Berufsausbildung können Ausbildungsverträge mit verlängerter Lehrzeit (Dauer bis zu 5,5 Jahren) oder Ausbildung in Teilqualifikationen (Dauer bis zu 3 Jahren) vereinbart werden.

Seit 2006 werden auch Daten über die integrative Berufsausbildung ausgewiesen.

AUSBILDUNGSVERTRÄGE

In der gewerblichen Wirtschaft wurden im Berichtsjahr 230 Ausbildungsverträge mit verlängerter Lehrzeit und 17 Verträge mit Ausbildungen in Teilqualifikationen vereinbart. Bei den sonstigen Lehrberechtigten waren es 59 bzw. 3, in der überbetrieblichen Lehrausbildung bereits 1.154 bzw. 142.

	Lehrverträge am 31.12.					
	Verlängerte Lehrzeit			Teilqualifikation		
	2011	2012	2013	2011	2012	2013
Lehrbetriebe	212	234	230	13	15	17
Überbetriebliche Lehrausbildung	863	964	1.213	98	94	145
Summe	1.075	1.198	1.443	111	109	162

Tabelle 18: Ausbildungsverträge der integrativen Berufsausbildung

ABSCHLUSSPRÜFUNGEN

Im Jahr 2013 wurden im Bereich der integrativen Berufsausbildung insgesamt 290 Prüfungen abgelegt, um 25 oder 9,4 % mehr als im Vorjahr. 68 (23,4 %) dieser Prüfungen waren Abschlussprüfungen in der Teilqualifikation und 222 (76,6 %) Lehrabschlussprüfungen.

QUALITÄTSMANAGEMENT LEHRAUSBILDUNG

Für das Qualitätsmanagement Lehrausbildung (QML) der Lehrlingsstelle werden von der WKÖ nach einheitlichem Standard folgende Wiener Ergebnisse aufbereitet:

Jahr	Lehrzeitende		Prüfungserfolg			
	Lehre beendet	Anteil Lehr-abbrecher	Lehre abgeschlossen	Anteil LAP* negativ	Anteil LAP* nicht angetreten	Anteil LAP* positiv
2011	6.832	22,2 %	5.315	8,0 %	9,7 %	82,3 %
2012	7.026	21,7 %	5.498	8,3 %	8,6 %	83,0 %

* Lehrabschlussprüfung

Im Jahr 2012 haben in Wien 7.026 Lehrlinge ihr Lehrverhältnis beendet, ohne einen darauffolgenden Lehrvertrag abzuschließen. Von ihnen haben 21,7 % ihre Lehrzeit nicht abgeschlossen und auch bis Ende 2013 keine Lehrabschlussprüfung abgelegt. Sie gelten somit als LehrabbrecherInnen.

Im Jahr 2012 haben 5.498 Lehrlinge die Lehrzeit abgeschlossen oder die Lehre bis Ende 2013 mit einer positiven Lehrabschlussprüfung abgeschlossen. Von 5.498 Lehrlingen haben 83% bis Endes 2012 eine positive Lehrabschlussprüfung abgelegt, gegebenenfalls auch als Wiederholungsprüfung nach einer im ersten Antritt negativen Abschlussprüfung. 8,3 % sind zwar mindestens einmal zu einer Prüfung angetreten, haben aber bis Ende 2013 kein positives Resultat. 8,6 % von 5.498 sind bis Ende 2013 niemals zu einer Prüfung angetreten, es liegt weder ein positives noch ein negatives Lehrabschlussprüfungsergebnis vor.

ANHANG

Lehrberufsgruppe und Lehrberuf	Lehrberufsgruppe und Lehrberuf
Bauwesen	Rechtskanzleiassistent
Bautechnischer Zeichner	Reisebüroassistent
Bodenleger	Speditionskaufmann/-frau
Dachdecker	Speditionslogistik
Denkmal-, Fassaden- und Gebäudereiniger	Sportadministration
Hafner	Steuerassistenz
Installations- und Gebäudetechnik (Modullehrberuf)	Versicherungskaufmann
Isoliermonteur	Verwaltungsassistent
MalerIn und BeschichtungstechnikerIn - Dekormaltechnik	Chemie
MalerIn und BeschichtungstechnikerIn - Funktionsbeschichtungen	Chemielabortechnik
MalerIn und BeschichtungstechnikerIn - Korrosionsschutz	Chemieverfahrenstechnik
Maurer	Entsorgungs- und Recyclingfachmann - Abfall
Pflasterer	Kunststofftechnik
Platten- und Fliesenleger	Pharmatechnologie
Rauchfangkehrer	Physiklaborant
Schalungsbauer	Präparator
Sonnenschutztechnik	Schädlingsbekämpfer
Spengler	Druck, Foto, Grafik, Papierverarbeitung
Steinmetz	Berufsfotograf
Stukkateur und Trockenausbauer	Buchbinder
Tapezierer und Dekorateur	Drucktechnik - Bogenflachdruck
Technischer Zeichner	Drucktechnik - Digitaldruck
Tiefbauer	Drucktechnik - Rollenrotationsdruck
Transportbetontechnik (AV)	Drucktechnik - Siebdruck
Vermessungstechniker	Druckvorstufentechnik
Büro, Verwaltung, Organisation	Foto- und Multimediakaufmann
Archiv-, Bibliotheks- und Informationsassistent	Kartograph
Bankkaufmann	Reprografie
Betriebsdienstleistung	Schilderherstellung
Betriebslogistikkaufmann/-frau	Verpackungstechnik
Buchhaltung	Elektrotechnik, Elektronik
Bürokaufmann	Elektrobetriebstechnik
Einkauf	Elektroinstallationstechnik
Finanz- und Rechnungswesenassistenz	Elektroinstallationstechnik - Schwerpunkt Prozessleit- und Bustechnik
Finanzdienstleistung	Elektromaschinentechnik
Immobilienkaufmann	Elektronik - Schwerpunkt Angewandte Elektronik
Industriekaufmann	
Mobilitätsservice	
Personaldienstleistung	

Lehrberufsgruppe und Lehrberuf

Elektrotechnik, Elektronik (Fortsetzung)

Elektronik (Modullehrberuf)
Elektrotechnik (Modullehrberuf)
Veranstaltungstechnik

Gastronomie

Gastronomiefachmann
Hotel- und Gastgewerbeassistent
Koch
Restaurantfachmann
Systemgastronomiefachmann

Gesundheit und Körperpflege

Augenoptik
Fitnessbetreuung
Friseur und Perückenmacher (Stylist)
Fußpfleger
Hörgeräteakustiker
Kosmetiker
Masseur
Orthopädienschuhmacher
Orthopädietechniker - Schwerpunkt
Orthesentechnik
Orthopädietechniker - Schwerpunkt
Prothesentechnik
Zahnärztliche Fachassistenz (AV)
Zahntechniker

Handel

Buch- und Medienwirtschaft - Buch- und
Musikalienhandel
Buch- und Medienwirtschaft - Buch- und
Pressegroßhandel
Buch- und Medienwirtschaft - Verlag
Drogist
EDV-Kaufmann
Einzelhandel - Allgemeiner
Einzelhandel - Baustoffhandel
Einzelhandel - Einrichtungsberatung
Einzelhandel - Eisen- und Hartwaren
Einzelhandel - Elektro- Elektronikberatung
Einzelhandel - Feinkostfachverkauf
Einzelhandel - Fleischfachhandel
Einzelhandel - Gartencenter

Lehrberufsgruppe und Lehrberuf

Einzelhandel - Kraftfahrzeuge und Ersatzteile
Einzelhandel - Lebensmittelhandel
Einzelhandel - Parfümerie
Einzelhandel - Schuhe
Einzelhandel - Sportartikel
Einzelhandel - Telekommunikation
Einzelhandel - Textilhandel
Einzelhandel - Uhren- und Juwelenberatung
Fleischverkauf
Großhandelskaufmann
Pharmazeutisch-kaufmännischer Assistent
Waffen- und Munitionshändler

Holz, Glas, Ton

Bildhauerei
Glasbautechnik (Modullehrberuf)
Klavierbau
Tischlerei
Tischlereitechnik - Schwerpunkt Produktion
Zimmerei

**Informations- und Kommunikations-
technologien**

EDV-Systemtechnik
Informationstechnologie - Informatik
Informationstechnologie - Technik
Kommunikationstechniker - Elektronische
Datenverarbeitung und Telekommunikation
Kommunikationstechniker - Nachrichten-
elektronik
Medienfachmann/Medienfachfrau - Markt-
kommunikation und Werbung
Medienfachmann/Medienfachfrau -
Mediendesign
Medienfachmann/Medienfachfrau -
Medientechnik

Lebens- und Genussmittel

Bäcker
Bonbon- und Konfektmacher
Brau- und Getränketechnik
Fleischverarbeitung
Konditor (Zuckerbäcker)
Lebensmitteltechnik (AV)

Lehrberufsgruppe und Lehrberuf	Lehrberufsgruppe und Lehrberuf
Metalltechnik und Maschinenbau	Produktionstechniker
Baumaschinentechnik	Uhrmacher/in - Zeitmesstechniker/in
Büchsenmacher	Vergolder und Staffierer
Chirurgieinstrumentenerzeuger	Werkstofftechnik (Modullehrberuf)
Gold- und Silberschmied und Juwelier	Werkzeugbautechnik
Kälteanlagentechnik	Werkzeugmaschineur
Karosseriebautechnik	Werkzeugmechanik
Konstrukteur - Schwerpunkt Installations- und Gebäudetechnik	Zerspanungstechnik
Konstrukteur - Schwerpunkt Maschinenbautechnik	Textil, Mode, Leder
Kraftfahrzeugtechnik	Bekleidungsgestaltung (Modullehrberuf)
Kraftfahrzeugtechnik (Modullehrberuf)	Damenkleidermacher
Lackierer	Posamentierer
Landmaschinentechniker	Sattlerei - Schwerpunkt Fahrzeugsattlerei
Maschinenbautechnik	Schuhmacher
Maschinenfertigungstechnik	Textilchemie
Maschinenmechanik	Textilreiniger
Mechatronik	Wäschewarenerzeuger
Metallbearbeitung	Tiere und Pflanzen
Metalldesign - Gürtlerei	Blumenbinder und -händler (Florist)
Metalldesign - Metalldruckerei	Friedhofs- und Ziergärtner
Metalltechnik - Blechtechnik	Garten- und Grünflächengestaltung - Schwerpunkt Greenkeeping
Metalltechnik - Fahrzeugbautechnik	Garten- und Grünflächengestaltung - Schwerpunkt Landschaftsgärtnerei
Metalltechnik - Metallbautechnik	Hufschmied (AV)
Metalltechnik - Metallbearbeitungstechnik	Tierpfleger
Metalltechnik - Schmiedetechnik	Transport und Lager
Metalltechnik - Stahlbautechnik	Binnenschifffahrt
Metalltechnik (Modullehrberuf)	
Oberflächentechnik - Galvanik	
Oberflächentechnik - Mechanische Oberflächentechnik	

TABELLEN

Alle Daten, die weniger als 3 Betriebe betreffen, wurden aufgrund der gesetzlichen Geheimhaltungsbestimmungen unterdrückt und durch ein „G“ ersetzt. Da die geheim gehaltenen Daten in den Zwischen- und Endsummen enthalten sind, mussten in allen jenen Fällen, wo Daten nur einer einzigen Gliederungseinheit geheim zu halten wären, zur Verhinderung von Differenzbildungen Gegenlösungen vorgenommen werden.

GESAMTÜBERSICHT 2013

LEHRLINGSSTATISTIK

Sparte	Ausbildungsstandorte	Lehrlinge			Lehrlinge nach Lehrjahren											
					1. Lehrjahr			2. Lehrjahr			3. Lehrjahr			4. Lehrjahr		
		m	w	z	m	w	z	m	w	z	m	w	z	m	w	z
Gewerbe und Handwerk	2.154	3.644	1.516	5.160	978	507	1.485	1.058	515	1.573	1.091	452	1.543	517	42	559
Industrie	123	998	198	1.196	238	56	294	273	64	337	294	60	354	193	18	211
Handel	1.312	1.220	1.458	2.678	392	469	861	413	531	944	407	456	863	8	2	10
Bank und Versicherung	25	187	216	403	53	51	104	64	76	140	70	89	159	-	-	-
Transport und Verkehr	52	746	193	939	187	47	234	189	58	247	220	74	294	150	14	164
Tourismus und Freizeitwirtschaft	513	972	673	1.645	305	211	516	352	251	603	293	207	500	22	4	26
Information und Consulting	323	457	277	734	92	68	160	130	102	232	144	96	240	91	11	102
Lehrlinge in Betrieben der gewerblichen Wirtschaft	4.344 ¹⁾	8.224	4.531	12.755	2.245	1.409	3.654	2.479	1.597	4.076	2.519	1.434	3.953	981	91	1.072
Sonstige Lehrberechtigte	632	673	1.414	2.087	209	391	600	211	509	720	208	497	705	45	17	62
Überbetriebliche Lehrausbildung	58	2.320	1.064	3.384	956	386	1.342	571	345	916	625	297	922	168	36	204
LEHRLINGE INSGESAMT	5.192	11.217	7.009	18.226	3.410	2.186	5.596	3.261	2.451	5.712	3.352	2.228	5.580	1.194	144	1.338

¹⁾ Betriebe, die an einem Ausbildungsstandort Lehrlinge in verschiedenen Sparten ausbilden, sind hier nur einfach gezählt; die Addition ergäbe 4.502.

LEHRLINGE NACH DER KAMMERSYSTEMATIK

1. Sparte Gewerbe und Handwerk

Nr.	Innung bzw. Fachgruppe bzw. Fachvertretung	Ausbil- dungs- stand- orte	Lehrlinge			Lehrlinge nach Lehrjahren											
						1. Lehrjahr			2. Lehrjahr			3. Lehrjahr			4. Lehrjahr		
			m	w	z	m	w	z	m	w	z	m	w	z	m	w	z
101	Bau	60	130	12	142	42	5	47	42	4	46	40	3	43	6	-	6
102	Steinmetzmeister	G	G	G	G	G	G	G	G	G	G	G	G	G	G	G	G
103	Dachdecker, Glaser und Spengler	71	124	4	128	46	-	46	38	-	38	36	4	40	4	-	4
104	Hafner, Platten- und Fliesenleger und Keramiker	18	28	-	28	8	-	8	10	-	10	10	-	10	-	-	-
105	Maler und Tapezierer	106	210	15	225	68	3	71	71	7	78	71	5	76	-	-	-
106	Bauhilfsgewerbe	43	102	2	104	37	1	38	25	1	26	31	-	31	9	-	9
107	Holzbau	5	7	-	7	-	-	-	6	-	6	1	-	1	-	-	-
108	Tischler und Holzgestaltende Gewerbe	57	113	5	118	40	2	42	36	2	38	36	1	37	1	-	1
109	Karosseriebautechniker, Karosserie- lackierer und Wagner	24	32	2	34	11	-	11	9	-	9	7	1	8	5	1	6
110	Metalltechniker	64	115	9	124	27	3	30	29	3	32	35	3	38	24	-	24
111	Sanitär-, Heizungs- und Lüftungs- techniker	223	593	28	621	147	8	155	188	10	198	206	7	213	52	3	55
112	Elektro-, Gebäude-, Alarm- und Kommunikationstechniker	203	564	17	581	130	4	134	139	8	147	159	2	161	136	3	139
113	Kunststoffverarbeiter	7	8	1	9	1	-	1	-	-	-	2	1	3	5	-	5
114	Mechatroniker	82	185	21	206	48	8	56	56	5	61	46	5	51	35	3	38
115	Kraftfahrzeugtechniker	227	814	24	838	198	4	202	196	7	203	218	11	229	202	2	204
116	Kunsthandwerke	11	7	6	13	1	2	3	2	1	3	-	1	1	4	2	6
117	Mode und Bekleidungstechnik	24	9	22	31	2	7	9	5	6	11	2	8	10	-	1	1

Nr.	Innung bzw. Fachgruppe bzw. Fachvertretung	Ausbil- dungs- stand- orte	Lehrlinge			Lehrlinge nach Lehrjahren											
						1. Lehrjahr			2. Lehrjahr			3. Lehrjahr			4. Lehrjahr		
			m	w	z	m	w	z	m	w	z	m	w	z	m	w	z
118a	Schuhmacher	15	13	8	21	7	-	7	1	5	6	4	2	6	1	1	2
118b	Gesundheitsberufe	118	122	108	230	28	30	58	32	28	60	34	29	63	28	21	49
119	Lebensmittelgewerbe	100	126	143	269	30	40	70	47	60	107	49	43	92	-	-	-
120	Fußpfleger, Kosmetiker und Masseure	104	3	155	158	2	57	59	1	61	62	-	37	37	-	-	-
121	Gärtner und Floristen	60	37	64	101	10	21	31	15	21	36	12	21	33	-	1	1
122	Berufsfotografen	15	7	13	20	2	5	7	4	4	8	-	2	2	1	2	3
123a	Denkmal-, Fassaden- und Gebäudereiniger	12	36	7	43	11	5	16	17	1	18	8	1	9	-	-	-
123b	Chemische Gewerbe	7	3	5	8	1	2	3	1	2	3	1	-	1	-	1	1
124	Friseure	458	160	806	966	57	291	348	50	266	316	53	249	302	-	-	-
125a	Rauchfangkehrer	55	70	6	76	17	1	18	28	2	30	25	3	28	-	-	-
125b	Bestatter	G	G	G	G	G	G	G	G	G	G	G	G	G	G	G	G
126	Gewerbliche Dienstleister	30	22	30	52	6	7	13	8	11	19	4	11	15	4	1	5
Sparte Gewerbe und Handwerk insgesamt		2.154¹⁾	3.644	1.516	5.160	978	507	1.485	1.058	515	1.573	1.091	452	1.543	517	42	559

¹⁾ Betriebe, die mehrere Lehrlinge an einem Standort ausbilden, sind hier nur einfach gezählt; die Addition ergäbe 2.204.

2. Sparte Industrie

Nr.	Fachvertretung	Ausbildungsstandorte	Lehrlinge			Lehrlinge nach Lehrjahren											
						1. Lehrjahr			2. Lehrjahr			3. Lehrjahr			4. Lehrjahr		
			m	w	z	m	w	z	m	w	z	m	w	z	m	w	z
201	Bergwerke und Stahl	G	G	G	G	G	G	G	G	G	G	G	G	G	G	G	G
203	Stein- und keramischen Industrie	G	G	G	G	G	G	G	G	G	G	G	G	G	G	G	G
205	Chemische Industrie	13	71	33	104	19	9	28	14	8	22	23	13	36	15	3	18
206	Papierindustrie	G	G	G	G	G	G	G	G	G	G	G	G	G	G	G	G
207	Papierverarbeitende Industrie	5	16	-	16	5	-	5	5	-	5	3	-	3	3	-	3
208	Film- und Musikindustrie	6	3	6	9	1	-	1	2	4	6	-	1	1	-	1	1
209	Bauindustrie	17	136	3	139	34	1	35	51	-	51	40	2	42	11	-	11
210	Holzindustrie	G	G	G	G	G	G	G	G	G	G	G	G	G	G	G	G
211	Nahrungs- und Genußmittelindustrie (Lebensmittelindustrie)	11	57	20	77	25	9	34	12	5	17	17	6	23	3	-	3
212	Textil-, Bekleidungs-, Schuh- und Lederindustrie	3	3	6	9	-	1	1	2	1	3	1	4	5	-	-	-
213	Gas- und Wärmeversorgungsunternehmen	4	26	20	46	7	8	15	10	8	18	9	4	13	-	-	-
215	NE-Metallindustrie	G	G	G	G	G	G	G	G	G	G	G	G	G	G	G	G
216	Maschinen & Metallwaren	42	217	31	248	46	10	56	63	9	72	67	8	75	41	4	45
217	Fahrzeugindustrie	13	166	3	169	28	-	28	44	2	46	54	-	54	40	1	41
218	Elektro- und Elektronikindustrie	12	161	43	204	33	10	43	33	13	46	46	13	59	49	7	56
299	ohne Fachgruppenzuordnung	2	111	28	139	27	7	34	23	12	35	30	7	37	31	2	33
Sparte Industrie insgesamt		123¹⁾	998	198	1.196	238	56	294	273	64	337	294	60	354	193	18	211

¹⁾ Betriebe, die mehrere Lehrlinge an einem Standort ausbilden, sind hier nur einfach gezählt; die Addition ergäbe 283.

3. Sparte Handel

Nr.	Gremium	Ausbildungsstandorte	Lehrlinge			Lehrlinge nach Lehrjahren											
						1. Lehrjahr			2. Lehrjahr			3. Lehrjahr			4. Lehrjahr		
			m	w	z	m	w	z	m	w	z	m	w	z	m	w	z
301	Lebensmittelhandel	441	448	383	831	145	133	278	156	134	290	147	116	263	-	-	-
302	Tabaktrafikanten	9	5	7	12	1	2	3	3	4	7	1	1	2	-	-	-
303a	Parfümerie- und Drogerie-Einzelhandel	128	19	177	196	4	58	62	9	65	74	6	54	60	-	-	-
303b	Großhandel mit Arzneimitteln, Parfümeriewaren sowie Handel mit Farben und Lacken	16	17	6	23	9	1	10	2	5	7	5	-	5	1	-	1
304	Agrarhandel	5	3	4	7	-	1	1	2	2	4	1	1	2	-	-	-
305	Energiehandel	G	G	G	G	G	G	G	G	G	G	G	G	G	G	G	G
306	Markt-, Straßen- und Wanderhandel	G	G	G	G	G	G	G	G	G	G	G	G	G	G	G	G
307	Außenhandel	11	8	9	17	2	3	5	1	2	3	3	3	6	2	1	3
308a	Einzelhandel mit Mode und Freizeitartikeln	249	111	328	439	38	110	148	35	119	154	38	99	137	-	-	-
308b	Großhandel mit Mode und Freizeitartikeln	6	1	7	8	-	3	3	1	1	2	-	3	3	-	-	-
310	Papier- und Spielwarenhandel	56	24	68	92	13	17	30	4	32	36	7	19	26	-	-	-
311	Handelsagenten	7	3	5	8	1	1	2	1	3	4	1	1	2	-	-	-
312a	Kunst- und Antiquitäten- und Briefmarkenhandel	5	4	2	6	1	-	1	1	1	2	2	1	3	-	-	-
312b	Juwelen- und Uhrenhandel	20	7	27	34	2	10	12	2	9	11	3	8	11	-	-	-
313	Baustoff-, Eisen-, Hartwaren- und Holzhandel	76	141	75	216	43	23	66	53	26	79	45	26	71	-	-	-
314a	Handel mit Computern und Bürosystemen	35	34	38	72	11	12	23	6	12	18	16	13	29	1	1	2

Nr.	Gremium	Ausbil- dungs- stand- orte	Lehrlinge			Lehrlinge nach Lehrjahren											
						1. Lehrjahr			2. Lehrjahr			3. Lehrjahr			4. Lehrjahr		
			m	w	z	m	w	z	m	w	z	m	w	z	m	w	z
314b	Handel mit Maschinen, technischem und industriellem Bedarf	26	21	21	42	4	7	11	4	9	13	9	5	14	4	-	4
315	Fahrzeughandel	44	46	40	86	12	10	22	18	13	31	16	17	33	-	-	-
316	Foto-, Optik- und Medizin- produktenhandel	20	13	15	28	3	7	10	2	3	5	8	5	13	-	-	-
317a	Elektrohandel	96	167	74	241	59	22	81	65	23	88	43	29	72	-	-	-
317b	Einrichtungsfachhandel	34	112	147	259	27	38	65	36	61	97	49	48	97	-	-	-
318	Versand-, Internet- und Allgemeiner Handel	22	16	19	35	9	8	17	4	6	10	3	5	8	-	-	-
319	Sekundärrohstoff- und Altwaren- handel	4	6	1	7	1	-	1	2	-	2	3	1	4	-	-	-
320	Versicherungsagenten	7	10	2	12	5	1	6	4	1	5	1	-	1	-	-	-
399	ohne Fachgruppenzuordnung	2	3	1	4	1	1	2	2	-	2	-	-	-	-	-	-
Sparte Handel insgesamt		1.312¹⁾	1.220	1.458	2.678	392	469	861	413	531	944	407	456	863	8	2	10

¹⁾ Betriebe, die mehrere Lehrlinge an einem Standort ausbilden, sind hier nur einfach gezählt; die Addition ergäbe 1.509.

4. Sparte Bank und Versicherung

Nr.	Fachvertretung	Ausbil- dungs- stand- orte	Lehrlinge			Lehrlinge nach Lehrjahren											
						1. Lehrjahr			2. Lehrjahr			3. Lehrjahr			4. Lehrjahr		
			m	w	z	m	w	z	m	w	z	m	w	z	m	w	z
401	Banken und Bankiers	7	12	26	38	1	4	5	5	11	16	6	11	17	-	-	-
402	Sparkassen	G	G	G	G	G	G	G	G	G	G	G	G	G	-	-	-
403	Volksbanken	G	G	G	G	G	G	G	G	G	G	G	G	G	-	-	-
404	Raiffeisenbanken	G	G	G	G	G	G	G	G	G	G	G	G	G	-	-	-
406	Versicherungsunternehmen	12	82	84	166	18	17	35	28	29	57	36	38	74	-	-	-
407	Pensionskassen	G	G	G	G	G	G	G	G	G	G	G	G	G	-	-	-
Sparte Bank und Versicherung insgesamt		25 ¹⁾	187	216	403	53	51	104	64	76	140	70	89	159	-	-	-

¹⁾ Betriebe, die mehrere Lehrlinge an einem Standort ausbilden, sind hier nur einfach gezählt; die Addition ergäbe 27.

5. Sparte Transport und Verkehr

Nr.	Fachgruppe bzw. Fachvertretung	Ausbildungsstandorte	Lehrlinge			Lehrlinge nach Lehrjahren											
						1. Lehrjahr			2. Lehrjahr			3. Lehrjahr			4. Lehrjahr		
			m	w	z	m	w	z	m	w	z	m	w	z	m	w	z
501	Schienebahnen	6	664	140	804	167	37	204	159	42	201	188	47	235	150	14	164
502	Autobus-, Luftfahrt- und Schifffahrtsunternehmen	3	17	2	19	6	-	6	6	-	6	5	2	7	-	-	-
504	Spediteure	27	45	31	76	9	5	14	18	8	26	18	18	36	-	-	-
505	Beförderungsgewerbe mit Personenkraftwagen	4	7	13	20	1	2	3	2	7	9	4	4	8	-	-	-
506a	Transporteure	G	G	G	G	G	G	G	G	G	G	G	G	G	-	-	-
506b	Kleintransporteure	G	G	G	G	G	G	G	G	G	G	G	G	G	-	-	-
507	Fahrschulen und Allgemeiner Verkehr	5	4	2	6	2	2	4	-	-	-	2	-	2	-	-	-
508	Garagen-, Tankstellen- und Servicestationsunternehmen	3	6	2	8	1	1	2	4	-	4	1	1	2	-	-	-
599	ohne Fachgruppenzuordnung	1	-	1	1	-	-	-	-	-	-	-	1	1	-	-	-
Sparte Transport und Verkehr insgesamt		52¹⁾	746	193	939	187	47	234	189	58	247	220	74	294	150	14	164

¹⁾ Betriebe, die mehrere Lehrlinge an einem Standort ausbilden, sind hier nur einfach gezählt; die Addition ergäbe 79.

6. Sparte Tourismus und Freizeitwirtschaft

Nr.	Fachgruppe	Ausbildungsstandorte	Lehrlinge			Lehrlinge nach Lehrjahren											
						1. Lehrjahr			2. Lehrjahr			3. Lehrjahr			4. Lehrjahr		
			m	w	z	m	w	z	m	w	z	m	w	z	m	w	z
601a	Gastronomie	220	423	129	552	143	47	190	146	48	194	122	32	154	12	2	14
601b	Kaffeehäuser	86	178	92	270	55	38	93	72	32	104	49	22	71	2	-	2
602	Hotellerie	116	309	350	659	99	108	207	106	129	235	103	112	215	1	1	2
603	Gesundheitsbetriebe	8	3	5	8	-	2	2	1	3	4	2	-	2	-	-	-
604	Reisebüros	53	15	69	84	2	8	10	8	29	37	5	32	37	-	-	-
605	Kino-, Kultur- und Vergnügungsbetriebe	6	11	5	16	1	1	2	4	2	6	1	2	3	5	-	5
606	Freizeit- und Sportbetriebe	27	33	23	56	5	7	12	15	8	23	11	7	18	2	1	3
Sparte Tourismus und Freizeitwirtschaft insgesamt		513 ¹⁾	972	673	1.645	305	211	516	352	251	603	293	207	500	22	4	26

¹⁾ Betriebe, die mehrere Lehrlinge an einem Standort ausbilden, sind hier nur einfach gezählt; die Addition ergäbe 516.

7. Sparte Information und Consulting

Nr.	Fachgruppe bzw. Fachvertretung	Ausbildungsstandorte	Lehrlinge			Lehrlinge nach Lehrjahren											
						1. Lehrjahr			2. Lehrjahr			3. Lehrjahr			4. Lehrjahr		
			m	w	z	m	w	z	m	w	z	m	w	z	m	w	z
702	Finanzdienstleister	3	2	13	15	-	1	1	1	5	6	1	7	8	-	-	-
703	Werbung und Marktkommunikation	41	33	37	70	3	8	11	9	14	23	9	12	21	12	3	15
704	Unternehmensberatung und Informationstechnologie	144	164	86	250	32	27	59	53	30	83	57	25	82	22	4	26
705	Ingenieurbüros	20	19	12	31	7	1	8	4	7	11	7	4	11	1	-	1
706	Druck	18	18	8	26	2	3	5	7	3	10	7	2	9	2	-	2
707	Immobilien- und Vermögens-treuhänder	37	20	32	52	5	6	11	8	7	15	7	19	26	-	-	-
708	Buch- und Medienwirtschaft	43	23	50	73	2	9	11	8	22	30	11	18	29	2	1	3
709	Versicherungsmakler und Berater in Versicherungsangelegenheiten	16	8	13	21	3	4	7	1	6	7	3	3	6	1	-	1
710	Telekommunikations- und Rundfunkunternehmen	4	170	26	196	38	9	47	39	8	47	42	6	48	51	3	54
Sparte Information und Consulting insgesamt		323¹⁾	457	277	734	92	68	160	130	102	232	144	96	240	91	11	102

¹⁾ Betriebe, die mehrere Lehrlinge an einem Standort ausbilden, sind hier nur einfach gezählt; die Addition ergäbe 326.

8. Sonstige Lehrberechtigte

Ausbildungseinrichtung	Ausbildungsstandorte	Lehrlinge			Lehrlinge nach Lehrjahren												
					1. Lehrjahr			2. Lehrjahr			3. Lehrjahr			4. Lehrjahr			
		m	w	z	m	w	z	m	w	z	m	w	z	m	w	z	
Land- und forstwirtschaftliche Erwerbs- und Wirtschaftsgenossenschaften	G	G	G	G	G	G	G	G	G	G	G	G	G	G	G	G	G
Gemeinnützige Wohnungsunternehmen	3	4	8	12	1	2	3	1	4	5	2	2	4	-	-	-	
Sozialversicherungsträger	8	34	73	107	3	25	28	15	23	38	14	25	39	2	-	2	
Bauarbeiter - Urlaubskasse	G	G	G	G	G	G	G	G	G	G	G	G	G	G	G	G	
Gesetzliche berufliche Interessenvertretungen der AG und AN	5	14	31	45	5	7	12	6	13	19	3	11	14	-	-	-	
Herausgeber periodischer Druckschriften	4	1	5	6	-	-	-	-	-	-	-	3	3	1	2	3	
Verwaltungsstellen der Gebietskörperschaften - Bund	67	127	173	300	42	55	97	38	50	88	39	64	103	8	4	12	
Verwaltungsstellen der Gebietskörperschaften - Länder	34	230	463	693	89	134	223	70	164	234	61	162	223	10	3	13	
Verwaltungsstellen der Gebietskörperschaften - Gemeinden/Gemeindeverbände	12	12	22	34	6	6	12	4	5	9	2	11	13	-	-	-	
Institute und Kliniken von Universitäten und Kunsthochschulen	59	42	60	102	5	15	20	11	17	28	15	22	37	11	6	17	
Österreichische Akademie der Wissenschaften	G	G	G	G	G	G	G	G	G	G	G	G	G	G	G	G	
Rechtsanwälte	57	12	60	72	3	15	18	4	25	29	5	20	25	-	-	-	
Notare	G	G	G	G	G	G	G	G	G	G	G	G	G	G	G	G	
Wirtschaftstreuhänder/Steuerberater	17	2	19	21	1	5	6	-	7	7	1	7	8	-	-	-	
Apotheker	186	37	269	306	6	66	72	19	115	134	12	88	100	-	-	-	
Ärzte	31	5	56	61	2	17	19	2	19	21	1	19	20	-	1	1	

Ausbildungseinrichtung	Ausbildungsstandorte	Lehrlinge			Lehrlinge nach Lehrjahren											
					1. Lehrjahr			2. Lehrjahr			3. Lehrjahr			4. Lehrjahr		
		m	w	z	m	w	z	m	w	z	m	w	z	m	w	z
Ziviltechniker/Architekten	24	25	9	34	6	-	6	6	3	9	10	6	16	3	-	3
Vereine	34	27	28	55	7	7	14	10	12	22	8	9	17	2	-	2
Sonstige	75	92	127	219	31	34	65	23	48	71	31	44	75	7	1	8
Politische Parteien	G	G	G	G	G	G	G	G	G	G	G	G	G	G	G	G
Sonstige (nicht förderbar)	G	G	G	G	G	G	G	G	G	G	G	G	G	G	G	G
nicht zugeordnet	9	4	5	9	-	-	-	-	2	2	3	3	6	1	-	1
insgesamt	632¹⁾	673	1.414	2.087	209	391	600	211	509	720	208	497	705	45	17	62

¹⁾ Betriebe, die mehrere Lehrlinge an einem Standort ausbilden, sind hier nur einfach gezählt; die Addition ergäbe 722.

9. Überbetriebliche Lehrausbildung

Überbetriebliche Lehrausbildung	Ausbildungsstandorte	Lehrlinge			Lehrlinge nach Lehrjahren											
					1. Lehrjahr			2. Lehrjahr			3. Lehrjahr			4. Lehrjahr		
		m	w	z	m	w	z	m	w	z	m	w	z	m	w	z
Selbständige Ausbildungseinrichtung gem. § 30 BAG	17	511	241	752	272	79	351	88	91	179	88	59	147	63	12	75
Integrative Berufsausbildung gem. § 8 BAG	26	778	339	1.117	341	148	489	238	107	345	189	83	272	10	1	11
Überbetriebliche Lehrlingsausbildung AMS	20	1.031	484	1.515	343	159	502	245	147	392	348	155	503	95	23	118
insgesamt	58¹⁾	2.320	1.064	3.384	956	386	1.342	571	345	916	625	297	922	168	36	204

¹⁾ Betriebe, die mehrere Lehrlinge an einem Standort ausbilden, sind hier nur einfach gezählt; die Addition ergäbe 63.

ÜBERSICHT 2013

LEHRLINGE NACH LEHRBERUFGROUPEN

	Ausbildungsstandorte	Lehrlinge			Lehrlinge nach Lehrjahren											
					1. Lehrjahr			2. Lehrjahr			3. Lehrjahr			4. Lehrjahr		
		m	w	z	m	w	z	m	w	z	m	w	z	m	w	z
Bauwesen	708	1.964	103	2.067	593	25	618	632	40	672	649	35	684	90	3	93
Büro, Verwaltung, Organisation	988	1.102	2.183	3.285	347	613	960	377	789	1.166	378	781	1.159	-	-	-
Chemie	66	82	52	134	22	14	36	16	11	27	24	17	41	20	10	30
Druck, Foto, Grafik, Papierverarbeitung	58	68	50	118	28	23	51	20	11	31	11	10	21	9	6	15
Elektrotechnik, Elektronik	280	1.596	83	1.679	448	30	478	417	18	435	433	17	450	298	18	316
Gastronomie	640	1.102	665	1.767	384	228	612	365	224	589	338	208	546	15	5	20
Gesundheit und Körperpflege	757	325	1.232	1.557	101	430	531	93	414	507	101	365	466	30	23	53
Handel	1.595	1.381	1.986	3.367	484	648	1.132	469	737	1.206	428	601	1.029	-	-	-
Holz, Glas, Ton	114	357	30	387	151	11	162	86	8	94	116	11	127	4	-	4
Informations- und Kommunikationstechnologien	272	607	109	716	106	18	124	142	29	171	154	28	182	205	34	239
Lebens- und Genussmittel	81	153	125	278	53	38	91	46	50	96	52	37	89	2	-	2
Metalltechnik und Maschinenbau	645	2.313	139	2.452	640	42	682	548	29	577	605	30	635	520	38	558
Textil, Mode, Leder	37	20	87	107	8	26	34	6	32	38	5	23	28	1	6	7
Tiere und Pflanzen, Transport und Lager	87	147	165	312	45	40	85	44	59	103	58	65	123	-	1	1
LEHRLINGE INSGESAMT	5.192¹⁾	11.217	7.009	18.226	3.410	2.186	5.596	3.261	2.451	5.712	3.352	2.228	5.580	1.194	144	1.338

¹⁾ Betriebe, die mehrere Lehrlinge an einem Standort ausbilden, sind hier nur einfach gezählt; die Addition ergäbe 5.287.

LEHRLINGE NACH LEHRBERUFSGRUPPEN UND LEHRBERUFEN

Aus Gründen der Lesbarkeit wurde meist nur die männliche oder weibliche Form der Lehrberufsbezeichnung angeführt, es sind aber beide Formen gemeint.

Lehrberufsgruppe und Lehrberuf	Ausbil- dungs- stand- orte	Lehrlinge			Lehrlinge nach Lehrjahren											
					1. Lehrjahr			2. Lehrjahr			3. Lehrjahr			4. Lehrjahr		
		m	w	z	m	w	z	m	w	z	m	w	z	m	w	z
Bauwesen insgesamt	708	1.964	103	2.067	593	25	618	632	40	672	649	35	684	90	3	93
Bautechnischer Zeichner	27	39	15	54	14	3	17	17	6	23	8	6	14	-	-	-
Bodenleger	12	23	-	23	7	-	7	7	-	7	9	-	9	-	-	-
Dachdecker	6	7	-	7	3	-	3	3	-	3	1	-	1	-	-	-
Denkmal-, Fassaden- und Gebäudereiniger	11	48	10	58	14	3	17	22	5	27	12	2	14	-	-	-
Hafner	7	9	-	9	3	-	3	3	-	3	3	-	3	-	-	-
Installations- und Gebäudetechnik (Modullehrberuf)	231	718	12	730	199	3	202	230	4	234	229	4	233	60	1	61
Isoliermonteur	4	7	-	7	4	-	4	1	-	1	2	-	2	-	-	-
MalerIn und Beschichtungstechni- kerIn - Dekormaltechnik	5	3	3	6	3	2	5	-	1	1	-	-	-	-	-	-
MalerIn und Beschichtungstechni- kerIn - Funktionsbeschichtungen	88	270	20	290	83	7	90	83	6	89	104	7	111	-	-	-
MalerIn und Beschichtungstechni- kerIn - Korrosionsschutz	G	G	G	G	G	G	G	G	G	G	G	G	G	G	G	G
Maurer	57	289	-	289	105	-	105	77	-	77	107	-	107	-	-	-
Pflasterer	6	13	-	13	4	-	4	6	-	6	3	-	3	-	-	-
Platten- und Fliesenleger	13	40	1	41	11	-	11	12	-	12	17	1	18	-	-	-
Rauchfangkehrer	55	70	6	76	17	1	18	28	2	30	25	3	28	-	-	-
Schalungsbauer	8	19	-	19	5	-	5	8	-	8	6	-	6	-	-	-
Sonnenschutztechnik	G	G	G	G	G	G	G	G	G	G	G	G	G	G	G	G
Spengler	37	110	-	110	37	-	37	47	-	47	26	-	26	-	-	-
Steinmetz	4	4	-	4	1	-	1	1	-	1	2	-	2	-	-	-
Stukkateur und Trockenausbauer	14	25	1	26	6	1	7	7	-	7	12	-	12	-	-	-
Tapezierer und Dekorateur	24	43	6	49	9	-	9	11	3	14	23	3	26	-	-	-
Technischer Zeichner	34	68	26	94	19	5	24	27	10	37	21	9	30	1	2	3

Lehrberufsgruppe und Lehrberuf	Ausbil- dungs- stand- orte	Lehrlinge			Lehrlinge nach Lehrjahren											
					1. Lehrjahr			2. Lehrjahr			3. Lehrjahr			4. Lehrjahr		
		m	w	z	m	w	z	m	w	z	m	w	z	m	w	z
Tiefbauer	9	22	-	22	9	-	9	6	-	6	7	-	7	-	-	-
Transportbetontechnik (AV)	3	3	-	3	2	-	2	1	-	1	-	-	-	-	-	-
Vermessungstechniker	9	13	2	15	4	-	4	3	2	5	5	-	5	1	-	1
Bodenleger & MalerIn und Beschich- tungstechnikerIn - Dekormaltechnik	G	G	G	G	G	G	G	G	G	G	G	G	G	G	G	G
Bodenleger & MalerIn und Beschich- tungstechnikerIn - Funktionsbe- schichtungen	15	36	1	37	12	-	12	8	1	9	7	-	7	9	-	9
Dachdecker & Spengler	6	11	-	11	5	-	5	1	-	1	3	-	3	2	-	2
Maurer & Schalungsbauer	16	64	-	64	15	-	15	21	-	21	13	-	13	15	-	15
Schalungsbauer & Tiefbauer	G	G	G	G	G	G	G	G	G	G	G	G	G	G	G	G
Stukkateur und Trockenausbauer & Bürokaufmann	G	G	G	G	G	G	G	G	G	G	G	G	G	G	G	G
Büro, Verwaltung, Organisation insgesamt	988	1.102	2.183	3.285	347	613	960	377	789	1.166	378	781	1.159	-	-	-
Archiv-, Bibliotheks- und Informationsassistent	12	4	21	25	1	2	3	2	9	11	1	10	11	-	-	-
Bankkaufmann	8	102	126	228	35	34	69	36	42	78	31	50	81	-	-	-
Betriebsdienstleistung	3	2	3	5	1	2	3	1	1	2	-	-	-	-	-	-
Betriebslogistikkaufmann/-frau	35	100	22	122	37	5	42	30	7	37	33	10	43	-	-	-
Buchhaltung	13	6	7	13	-	-	-	2	1	3	4	6	10	-	-	-
Bürokaufmann	489	466	1.138	1.604	156	327	483	152	427	579	158	384	542	-	-	-
Einkauf	3	1	3	4	-	2	2	-	-	-	1	1	2	-	-	-
Finanz- und Rechnungswesen- assistenz	27	4	26	30	-	9	9	3	12	15	1	5	6	-	-	-
Finanzdienstleistung	G	G	G	G	G	G	G	G	G	G	G	G	G	-	-	-
Immobilienkaufmann	38	24	44	68	9	10	19	7	14	21	8	20	28	-	-	-
Industriekaufmann	27	51	114	165	18	39	57	16	46	62	17	29	46	-	-	-
Mobilitätsservice	G	G	G	G	G	G	G	G	G	G	G	G	G	-	-	-
Personaldienstleistung	18	1	23	24	-	6	6	-	8	8	1	9	10	-	-	-
Rechtskanzleiassistent	55	10	56	66	2	15	17	4	22	26	4	19	23	-	-	-

Lehrberufsgruppe und Lehrberuf	Ausbil- dungs- stand- orte	Lehrlinge			Lehrlinge nach Lehrjahren											
					1. Lehrjahr			2. Lehrjahr			3. Lehrjahr			4. Lehrjahr		
		m	w	z	m	w	z	m	w	z	m	w	z	m	w	z
Drucktechnik - Rollenrotationsdruck	G	G	G	G	G	G	G	G	G	G	G	G	G	G	G	G
Druckvorstufentechnik	7	4	4	8	-	2	2	3	1	4	1	1	2	-	-	-
Foto- und Multimediakaufmann	11	22	15	37	13	10	23	7	4	11	2	1	3	-	-	-
Kartograph	G	G	G	G	G	G	G	G	G	G	G	G	G	G	G	G
Reprografie	G	G	G	G	G	G	G	G	G	G	G	G	G	G	G	G
Schilderherstellung	3	2	1	3	-	-	-	1	-	1	1	1	2	-	-	-
Verpackungstechnik	5	15	2	17	5	-	5	5	-	5	1	1	2	4	1	5
Drucktechnik - Digitaldruck & Drucktechnik - Siebdruck	G	G	G	G	G	G	G	G	G	G	G	G	G	G	G	G
Druckvorstufentechnik & Reprografie	G	G	G	G	G	G	G	G	G	G	G	G	G	G	G	G
Elektrotechnik, Elektronik insgesamt	280	1.596	83	1.679	448	30	478	417	18	435	433	17	450	298	18	316
Elektrobetriebstechnik	G	G	G	G	G	G	G	G	G	G	G	G	G	G	G	G
Elektroinstallationstechnik	3	3	-	3	-	-	-	-	-	-	1	-	1	2	-	2
Elektroinstallationstechnik - Schwer- punkt Prozessleit- und Bustechnik	7	7	1	8	-	-	-	-	-	-	-	-	-	7	1	8
Elektromaschinentechnik	3	4	-	4	2	-	2	1	-	1	1	-	1	-	-	-
Elektronik - Schwerpunkt Angewandte Elektronik	4	26	5	31	-	-	-	-	-	-	-	-	-	26	5	31
Elektronik (Modullehrberuf)	25	368	35	403	130	17	147	119	8	127	118	10	128	1	-	1
Elektrotechnik (Modullehrberuf)	221	1.162	37	1.199	311	11	322	289	9	298	309	6	315	253	11	264
Veranstaltungstechnik	15	24	5	29	5	2	7	8	1	9	4	1	5	7	1	8
Elektrotechnik (Modullehrberuf) & Metalltechnik - Metallbearbeitungs- technik	G	G	G	G	G	G	G	G	G	G	G	G	G	G	G	G
Gastronomie insgesamt	640	1.102	665	1.767	384	228	612	365	224	589	338	208	546	15	5	20
Gastronomiefachmann	60	64	24	88	18	4	22	7	7	14	24	9	33	15	4	19
Hotel- und Gastgewerbeassistent	105	98	254	352	32	68	100	30	86	116	36	100	136	-	-	-
Koch	252	587	178	765	211	74	285	192	53	245	184	51	235	-	-	-
Restaurantfachmann	172	293	178	471	102	71	173	105	62	167	86	45	131	-	-	-
Systemgastronomiefachmann	49	60	29	89	21	11	32	31	15	46	8	3	11	-	-	-

Lehrberufsgruppe und Lehrberuf	Ausbil- dungs- stand- orte	Lehrlinge			Lehrlinge nach Lehrjahren											
					1. Lehrjahr			2. Lehrjahr			3. Lehrjahr			4. Lehrjahr		
		m	w	z	m	w	z	m	w	z	m	w	z	m	w	z
Koch & Konditor (Zuckerbäcker)	G	G	G	G	G	G	G	G	G	G	G	G	G	G	G	G
Systemgastronomiefachmann & Einzelhandel - Lebensmittelhandel	G	G	G	G	G	G	G	G	G	G	G	G	G	G	G	G
Gesundheit und Körperpflege insgesamt	757	325	1.232	1.557	101	430	531	93	414	507	101	365	466	30	23	53
Augenoptik	49	45	44	89	10	11	21	16	15	31	11	7	18	8	11	19
Fitnessbetreuung	16	17	9	26	4	1	5	6	4	10	7	4	11	-	-	-
Friseur und Perückenmacher (Stylist)	462	166	839	1.005	60	294	354	51	274	325	55	271	326	-	-	-
Fußpfleger	17	-	23	23	-	12	12	-	11	11	-	-	-	-	-	-
Hörgeräteakustiker	4	-	4	4	-	1	1	-	2	2	-	1	1	-	-	-
Kosmetiker	24	-	35	35	-	17	17	-	18	18	-	-	-	-	-	-
Masseur	G	G	G	G	G	G	G	G	G	G	G	G	G	G	G	G
Orthopädieschuhmacher	12	12	3	15	6	-	6	1	1	2	4	1	5	1	1	2
Orthopädietechniker - Schwerpunkt Orthesentechnik	6	6	4	10	1	4	5	-	-	-	3	-	3	2	-	2
Orthopädietechniker - Schwerpunkt Prothesentechnik	10	9	7	16	1	-	1	2	2	4	2	2	4	4	3	7
Zahnärztliche Fachassistenz (AV)	28	1	69	70	1	22	23	-	24	24	-	23	23	-	-	-
Zahntechniker	58	67	49	116	17	15	32	16	9	25	19	17	36	15	8	23
Friseur und Perückenmacher (Stylist) & Fußpfleger	G	G	G	G	G	G	G	G	G	G	G	G	G	G	G	G
Fußpfleger & Kosmetiker	64	-	141	141	-	51	51	-	54	54	-	36	36	-	-	-
Fußpfleger & Masseur	3	1	2	3	-	-	-	1	-	1	-	2	2	-	-	-
Handel insgesamt	1.595	1.381	1.986	3.367	484	648	1.132	469	737	1.206	428	601	1.029	-	-	-
Buch- und Medienwirtschaft - Buch- und Musikalienhandel	26	12	26	38	-	1	1	3	12	15	9	13	22	-	-	-
Buch- und Medienwirtschaft - Buch- und Pressegroßhandel	G	G	G	G	G	G	G	G	G	G	G	G	G	-	-	-
Buch- und Medienwirtschaft - Verlag	G	G	G	G	G	G	G	G	G	G	G	G	G	-	-	-
Drogist	79	12	147	159	2	48	50	5	44	49	5	55	60	-	-	-
EDV-Kaufmann	10	9	6	15	4	1	5	1	4	5	4	1	5	-	-	-

Lehrberufsgruppe und Lehrberuf	Ausbil- dungs- stand- orte	Lehrlinge			Lehrlinge nach Lehrjahren											
					1. Lehrjahr			2. Lehrjahr			3. Lehrjahr			4. Lehrjahr		
		m	w	z	m	w	z	m	w	z	m	w	z	m	w	z
Zimmerei	5	7	-	7	-	-	-	6	-	6	1	-	1	-	-	-
Informations- und Kommunikations- technologien insgesamt	272	607	109	716	106	18	124	142	29	171	154	28	182	205	34	239
EDV-Systemtechnik	5	34	1	35	29	-	29	1	-	1	3	-	3	1	1	2
Informationstechnologie - Informatik	36	44	3	47	10	-	10	12	2	14	13	1	14	9	-	9
Informationstechnologie - Technik	145	297	31	328	51	9	60	86	5	91	87	9	96	73	8	81
Kommunikationstechniker - Elektronische Datenverarbeitung und Telekommunikation	10	108	7	115	-	-	-	13	-	13	18	1	19	77	6	83
Kommunikationstechniker - Nachrichtenelektronik	5	26	1	27	-	-	-	-	-	-	1	-	1	25	1	26
Medienfachmann/Medienfachfrau - Marktkommunikation und Werbung	12	49	35	84	10	5	15	16	13	29	18	7	25	5	10	15
Medienfachmann/Medienfachfrau - Mediendesign	31	21	19	40	-	3	3	7	5	12	6	6	12	8	5	13
Medienfachmann/Medienfachfrau - Medientechnik	13	16	6	22	1	-	1	6	1	7	5	4	9	4	1	5
Informationstechnologie - Informatik & EDV-Systemtechnik	G	G	G	G	G	G	G	G	G	G	G	G	G	G	G	G
Medienfachmann/Medienfachfrau - Mediendesign & Medienfachmann/ Medienfachfrau - Markt- kommunikation und Werbung	9	5	4	9	1	1	2	1	1	2	-	-	-	3	2	5
Medienfachmann/Medienfachfrau - Mediendesign & Medienfachmann/ Medienfachfrau - Medientechnik	4	3	1	4	-	-	-	-	1	1	3	-	3	-	-	-
Medienfachmann/Medienfachfrau - Medientechnik & Medienfachmann/ Medienfachfrau - Marktkommuni- kation und Werbung	G	G	G	G	G	G	G	G	G	G	G	G	G	G	G	G
Lebens- und Genussmittel insgesamt	81	153	125	278	53	38	91	46	50	96	52	37	89	2	-	2
Bäcker	16	73	11	84	28	3	31	24	5	29	21	3	24	-	-	-

Lehrberufsgruppe und Lehrberuf	Ausbil- dungs- stand- orte	Lehrlinge			Lehrlinge nach Lehrjahren											
					1. Lehrjahr			2. Lehrjahr			3. Lehrjahr			4. Lehrjahr		
		m	w	z	m	w	z	m	w	z	m	w	z	m	w	z
Metalltechnik - Metallbautechnik	3	3	-	3	-	-	-	-	-	-	-	-	-	3	-	3
Metalltechnik - Metallbearbeitungs- technik	18	24	2	26	-	-	-	-	1	1	1	-	1	23	1	24
Metalltechnik - Schmiedetechnik	G	G	G	G	G	G	G	G	G	G	G	G	G	G	G	G
Metalltechnik - Stahlbautechnik	11	37	1	38	-	-	-	-	-	-	9	-	9	28	1	29
Metalltechnik (Modullehrberuf)	101	347	37	384	128	14	142	106	12	118	113	11	124	-	-	-
Oberflächentechnik - Galvanik	G	G	G	G	G	G	G	G	G	G	G	G	G	G	G	G
Oberflächentechnik - Mechanische Oberflächentechnik	G	G	G	G	G	G	G	G	G	G	G	G	G	G	G	G
Produktionstechniker	G	G	G	G	G	G	G	G	G	G	G	G	G	G	G	G
Uhrmacher/in - Zeitmesstechniker/in	4	17	6	23	2	3	5	6	-	6	6	-	6	3	3	6
Vergolder und Staffierer	G	G	G	G	G	G	G	G	G	G	G	G	G	G	G	G
Werkstofftechnik (Modullehrberuf)	G	G	G	G	G	G	G	G	G	G	G	G	G	G	G	G
Werkzeugbautechnik	5	4	3	7	-	-	-	-	-	-	1	-	1	3	3	6
Werkzeugmaschineur	G	G	G	G	G	G	G	G	G	G	G	G	G	G	G	G
Werkzeugmechanik	G	G	G	G	G	G	G	G	G	G	G	G	G	G	G	G
Zerspanungstechnik	3	5	-	5	-	-	-	-	-	-	-	-	-	5	-	5
Oberflächentechnik - Mechanische Oberflächentechnik & Oberflächen- technik - Galvanik	G	G	G	G	G	G	G	G	G	G	G	G	G	G	G	G
Textil, Mode, Leder insgesamt	37	20	87	107	8	26	34	6	32	38	5	23	28	1	6	7
Bekleidungsgestaltung (Modullehrberuf)	20	10	43	53	3	15	18	4	18	22	3	10	13	-	-	-
Damenkleidermacher	G	G	G	G	G	G	G	G	G	G	G	G	G	G	G	G
Posamentierer	G	G	G	G	G	G	G	G	G	G	G	G	G	G	G	G
Sattlerei - Schwerpunkt Fahrzeugsattlerei	G	G	G	G	G	G	G	G	G	G	G	G	G	G	G	G
Schuhmacher	4	1	3	4	1	-	1	-	3	3	-	-	-	-	-	-
Textilchemie	G	G	G	G	G	G	G	G	G	G	G	G	G	G	G	G
Textilreiniger	7	5	14	19	3	6	9	1	7	8	1	1	2	-	-	-

Lehrberufsgruppe und Lehrberuf	Ausbil- dungs- stand- orte	Lehrlinge			Lehrlinge nach Lehrjahren											
					1. Lehrjahr			2. Lehrjahr			3. Lehrjahr			4. Lehrjahr		
		m	w	z	m	w	z	m	w	z	m	w	z	m	w	z
Bekleidungsgestaltung (Modullehr- beruf) & Einzelhandel - Allgemeiner	G	G	G	G	G	G	G	G	G	G	G	G	G	G	G	G
Wäschewarenhersteller & Einzel- handel - Allgemeiner	G	G	G	G	G	G	G	G	G	G	G	G	G	G	G	G
Tiere und Pflanzen, Transport und Lager insgesamt	87	147	165	312	45	40	85	44	59	103	58	65	123	-	1	1
Binnenschifffahrt	G	G	G	G	G	G	G	G	G	G	G	G	G	G	G	G
Blumenbinder und -händler (Florist)	42	14	103	117	7	27	34	4	42	46	3	34	37	-	-	-
Friedhofs- und Ziergärtner	5	5	4	9	1	1	2	2	2	4	2	1	3	-	-	-
Garten- und Grünflächengestaltung - Schwerpunkt Greenkeeping	G	G	G	G	G	G	G	G	G	G	G	G	G	G	G	G
Garten- und Grünflächengestaltung - Schwerpunkt Landschaftsgärtnerei	27	105	38	143	26	10	36	31	8	39	48	20	68	-	-	-
Hufschmied (AV)	G	G	G	G	G	G	G	G	G	G	G	G	G	G	G	G
Tierpfleger	9	7	18	25	6	2	8	1	7	8	-	9	9	-	-	-
Blumenbinder und -händler (Florist) & Garten- und Grünflächengestaltung - Schwerpunkt Landschaftsgärtnerei	G	G	G	G	G	G	G	G	G	G	G	G	G	G	G	G
Lehrlinge insgesamt	.	11.217	7.009	18.226	3.410	2.186	5.596	3.261	2.451	5.712	3.352	2.228	5.580	1.194	144	1.338

Lehrberuf	Ausbildungsstandorte	Lehrlinge			Lehrlinge nach Lehrjahren											
					1. Lehrjahr			2. Lehrjahr			3. Lehrjahr			4. Lehrjahr		
		m	w	z	m	w	z	m	w	z	m	w	z	m	w	z
Bürokaufmann*)	489	466	1.138	1.604	156	327	483	152	427	579	158	384	542	-	-	-
Chemielabortechnik*)	42	48	45	93	13	13	26	9	10	19	14	13	27	12	9	21
Chemieverfahrenstechnik*)	3	8	2	10	2	-	2	2	1	3	2	-	2	2	1	3
Chirurgieinstrumentenerzeuger	G	G	G	G	G	G	G	G	G	G	G	G	G	G	G	G
Dachdecker*)	6	7	-	7	3	-	3	3	-	3	1	-	1	-	-	-
Damenkleidermacher	G	G	G	G	G	G	G	G	G	G	G	G	G	G	G	G
Denkmal-, Fassaden- und Gebäudereiniger	11	48	10	58	14	3	17	22	5	27	12	2	14	-	-	-
Drogist	79	12	147	159	2	48	50	5	44	49	5	55	60	-	-	-
Drucktechnik - Bogenflachdruck	6	7	2	9	2	-	2	1	1	2	4	1	5	-	-	-
Drucktechnik - Digitaldruck*)	G	G	G	G	G	G	G	G	G	G	G	G	G	G	G	G
Drucktechnik - Rollenrotationsdruck	G	G	G	G	G	G	G	G	G	G	G	G	G	G	G	G
Druckvorstufentechnik*)	7	4	4	8	-	2	2	3	1	4	1	1	2	-	-	-
EDV-Kaufmann	10	9	6	15	4	1	5	1	4	5	4	1	5	-	-	-
EDV-Systemtechnik*)	5	34	1	35	29	-	29	1	-	1	3	-	3	1	1	2
Einkauf	3	1	3	4	-	2	2	-	-	-	1	1	2	-	-	-
Einzelhandel - Allgemeiner*)	258	302	419	721	130	170	300	95	140	235	77	109	186	-	-	-
Einzelhandel - Baustoffhandel	27	59	21	80	21	4	25	20	10	30	18	7	25	-	-	-
Einzelhandel - Einrichtungsberatung*)	23	68	102	170	20	25	45	21	45	66	27	32	59	-	-	-
Einzelhandel - Eisen- und Hartwaren	10	8	3	11	3	1	4	3	1	4	2	1	3	-	-	-
Einzelhandel - Elektro- Elektronikberatung	33	103	9	112	34	4	38	37	2	39	32	3	35	-	-	-
Einzelhandel - Feinkostfachverkauf	89	62	75	137	27	31	58	23	25	48	12	19	31	-	-	-
Einzelhandel - Fleischfachhandel	5	5	7	12	-	-	-	-	2	2	5	5	10	-	-	-
Einzelhandel - Gartencenter	11	5	11	16	1	3	4	2	5	7	2	3	5	-	-	-
Einzelhandel - Kraftfahrzeuge und Ersatzteile	27	28	7	35	10	2	12	8	2	10	10	3	13	-	-	-
Einzelhandel - Lebensmittelhandel*)	372	341	280	621	104	95	199	126	99	225	111	86	197	-	-	-
Einzelhandel - Parfümerie	44	1	56	57	1	24	25	-	18	18	-	14	14	-	-	-
Einzelhandel - Schuhe	80	8	151	159	3	48	51	3	62	65	2	41	43	-	-	-
Einzelhandel - Sportartikel	28	57	18	75	19	6	25	17	5	22	21	7	28	-	-	-

Lehrberuf	Ausbildungsstandorte	Lehrlinge			Lehrlinge nach Lehrjahren											
					1. Lehrjahr			2. Lehrjahr			3. Lehrjahr			4. Lehrjahr		
		m	w	z	m	w	z	m	w	z	m	w	z	m	w	z
Einzelhandel - Telekommunikation	34	50	25	75	24	4	28	21	11	32	5	10	15	-	-	-
Einzelhandel - Textilhandel	113	39	142	181	11	47	58	16	51	67	12	44	56	-	-	-
Einzelhandel - Uhren- und Juwelenberatung	20	5	24	29	-	7	7	2	7	9	3	10	13	-	-	-
Elektrobetriebstechnik	G	G	G	G	G	G	G	G	G	G	G	G	G	G	G	G
Elektroinstallationstechnik	3	3	-	3	-	-	-	-	-	-	1	-	1	2	-	2
Elektroinstallationstechnik - Schwerpunkt Prozessleit- und Bustechnik	7	7	1	8	-	-	-	-	-	-	-	-	-	7	1	8
Elektromaschinentechnik	3	4	-	4	2	-	2	1	-	1	1	-	1	-	-	-
Elektronik - Schwerpunkt Angewandte Elektronik	4	26	5	31	-	-	-	-	-	-	-	-	-	26	5	31
Elektronik (Modullehrberuf)	25	368	35	403	130	17	147	119	8	127	118	10	128	1	-	1
Elektrotechnik (Modullehrberuf)*	221	1.162	37	1.199	311	11	322	289	9	298	309	6	315	253	11	264
Entsorgungs- und Recyclingfachmann - Abfall	G	G	G	G	G	G	G	G	G	G	G	G	G	G	G	G
Finanz- und Rechnungswesenassistenz	27	4	26	30	-	9	9	3	12	15	1	5	6	-	-	-
Finanzdienstleistung	G	G	G	G	G	G	G	G	G	G	G	G	G	G	G	G
Fitnessbetreuung	16	17	9	26	4	1	5	6	4	10	7	4	11	-	-	-
Fleischverarbeitung	6	11	-	11	2	-	2	2	-	2	7	-	7	-	-	-
Fleischverkauf	26	33	-	33	8	-	8	13	-	13	12	-	12	-	-	-
Foto- und Multimediakaufmann	11	22	15	37	13	10	23	7	4	11	2	1	3	-	-	-
Friedhofs- und Ziergärtner	5	5	4	9	1	1	2	2	2	4	2	1	3	-	-	-
Friseur und Perückenmacher (Stylist)*	462	166	839	1.005	60	294	354	51	274	325	55	271	326	-	-	-
Fußpfleger*)	17	-	23	23	-	12	12	-	11	11	-	-	-	-	-	-
Garten- und Grünflächengestaltung - Schwerpunkt Greenkeeping	G	G	G	G	G	G	G	G	G	G	G	G	G	G	G	G
Garten- und Grünflächengestaltung - Schwerpunkt Landschaftsgärtnerei*)	27	105	38	143	26	10	36	31	8	39	48	20	68	-	-	-
Gastronomiefachmann	60	64	24	88	18	4	22	7	7	14	24	9	33	15	4	19
Glasbautechnik (Modullehrberuf)	29	44	3	47	13	-	13	9	-	9	21	3	24	1	-	1

Lehrberuf	Ausbildungsstandorte	Lehrlinge			Lehrlinge nach Lehrjahren											
					1. Lehrjahr			2. Lehrjahr			3. Lehrjahr			4. Lehrjahr		
		m	w	z	m	w	z	m	w	z	m	w	z	m	w	z
Gold- und Silberschmied und Juwelier	3	1	2	3	-	-	-	1	-	1	-	1	1	-	1	1
Großhandelskaufmann	77	117	117	234	46	39	85	29	44	73	42	34	76	-	-	-
Hafner	7	9	-	9	3	-	3	3	-	3	3	-	3	-	-	-
Hörgeräteakustiker	4	-	4	4	-	1	1	-	2	2	-	1	1	-	-	-
Hotel- und Gastgewerbeassistent	105	98	254	352	32	68	100	30	86	116	36	100	136	-	-	-
Hufschmied (AV)	G	G	G	G	G	G	G	G	G	G	G	G	G	G	G	G
Immobilienkaufmann	38	24	44	68	9	10	19	7	14	21	8	20	28	-	-	-
Industriekaufmann	27	51	114	165	18	39	57	16	46	62	17	29	46	-	-	-
Informationstechnologie - Informatik*)	36	44	3	47	10	-	10	12	2	14	13	1	14	9	-	9
Informationstechnologie - Technik	145	297	31	328	51	9	60	86	5	91	87	9	96	73	8	81
Installations- und Gebäudetechnik (Modullehrberuf)	231	718	12	730	199	3	202	230	4	234	229	4	233	60	1	61
Isoliermonteur	4	7	-	7	4	-	4	1	-	1	2	-	2	-	-	-
Kälteanlagentechnik	29	60	1	61	17	-	17	17	1	18	14	-	14	12	-	12
Karosseriebautechnik	89	239	10	249	62	3	65	42	1	43	68	3	71	67	3	70
Kartograph	G	G	G	G	G	G	G	G	G	G	G	G	G	G	G	G
Klavierbau	3	3	-	3	-	-	-	1	-	1	-	-	-	2	-	2
Koch*)	252	587	178	765	211	74	285	192	53	245	184	51	235	-	-	-
Kommunikationstechniker - Elektronische Datenverarbeitung und Telekommunikation	10	108	7	115	-	-	-	13	-	13	18	1	19	77	6	83
Kommunikationstechniker - Nachrichtenelektronik	5	26	1	27	-	-	-	-	-	-	1	-	1	25	1	26
Konditor (Zuckerbäcker*)	48	42	106	148	9	30	39	16	44	60	17	32	49	-	-	-
Konstrukteur - Schwerpunkt Installations- und Gebäudetechnik	G	G	G	G	G	G	G	G	G	G	G	G	G	G	G	G
Konstrukteur - Schwerpunkt Maschinenbautechnik	G	G	G	G	G	G	G	G	G	G	G	G	G	G	G	G
Kosmetiker*)	24	-	35	35	-	17	17	-	18	18	-	-	-	-	-	-
Kraftfahrzeugtechnik	3	3	-	3	-	-	-	-	-	-	-	-	-	3	-	3

Lehrberuf	Ausbildungsstandorte	Lehrlinge			Lehrlinge nach Lehrjahren											
					1. Lehrjahr			2. Lehrjahr			3. Lehrjahr			4. Lehrjahr		
		m	w	z	m	w	z	m	w	z	m	w	z	m	w	z
Kraftfahrzeugtechnik (Modullehrberuf)	241	1.008	32	1.040	291	8	299	242	9	251	253	8	261	222	7	229
Kunststofftechnik	6	7	-	7	1	-	1	-	-	-	2	-	2	4	-	4
Lackiertechnik	12	28	5	33	5	3	8	14	-	14	9	2	11	-	-	-
Landmaschinentechniker	G	G	G	G	G	G	G	G	G	G	G	G	G	G	G	G
Lebensmitteltechnik (AV)	7	23	6	29	13	4	17	3	-	3	5	2	7	2	-	2
MalerIn und BeschichtungstechnikerIn - Dekormaltechnik*)	5	3	3	6	3	2	5	-	1	1	-	-	-	-	-	-
MalerIn und BeschichtungstechnikerIn - Funktionsbeschichtungen*)	88	270	20	290	83	7	90	83	6	89	104	7	111	-	-	-
MalerIn und BeschichtungstechnikerIn - Korrosionsschutz	G	G	G	G	G	G	G	G	G	G	G	G	G	G	G	G
Maschinenbautechnik	14	50	8	58	-	-	-	-	-	-	13	-	13	37	8	45
Maschinenfertigungstechnik	13	26	1	27	-	-	-	-	-	-	1	-	1	25	1	26
Maschinenmechanik	G	G	G	G	G	G	G	G	G	G	G	G	G	G	G	G
Masseur*)	G	G	G	G	G	G	G	G	G	G	G	G	G	G	G	G
Maurer*)	57	289	-	289	105	-	105	77	-	77	107	-	107	-	-	-
Mechatronik	45	295	25	320	84	7	91	76	5	81	72	4	76	63	9	72
Medienfachmann/Medienfachfrau - Marktkommunikation und Werbung*)	12	49	35	84	10	5	15	16	13	29	18	7	25	5	10	15
Medienfachmann/Medienfachfrau - Mediendesign*)	31	21	19	40	-	3	3	7	5	12	6	6	12	8	5	13
Medienfachmann/Medienfachfrau - Medientechnik*)	13	16	6	22	1	-	1	6	1	7	5	4	9	4	1	5
Metallbearbeitung	19	103	3	106	40	2	42	30	-	30	33	1	34	-	-	-
Metalldesign - Gürtlerei	G	G	G	G	G	G	G	G	G	G	G	G	G	G	G	G
Metalldesign - Metalldrückerei	G	G	G	G	G	G	G	G	G	G	G	G	G	G	G	G
Metalltechnik - Blechtechnik	G	G	G	G	G	G	G	G	G	G	G	G	G	G	G	G
Metalltechnik - Fahrzeugbautechnik	G	G	G	G	G	G	G	G	G	G	G	G	G	G	G	G
Metalltechnik - Metallbautechnik	3	3	-	3	-	-	-	-	-	-	-	-	-	3	-	3

Lehrberuf	Ausbildungsstandorte	Lehrlinge			Lehrlinge nach Lehrjahren											
					1. Lehrjahr			2. Lehrjahr			3. Lehrjahr			4. Lehrjahr		
		m	w	z	m	w	z	m	w	z	m	w	z	m	w	z
Schädlingsbekämpfer	3	3	-	3	1	-	1	1	-	1	1	-	1	-	-	-
Schalungsbauer*)	8	19	-	19	5	-	5	8	-	8	6	-	6	-	-	-
Schilderherstellung	3	2	1	3	-	-	-	1	-	1	1	1	2	-	-	-
Schuhmacher	4	1	3	4	1	-	1	-	3	3	-	-	-	-	-	-
Sonnenschutztechnik	G	G	G	G	G	G	G	G	G	G	G	G	G	G	G	G
Speditionskaufmann/-frau	21	52	39	91	15	7	22	23	14	37	14	18	32	-	-	-
Speditionslogistik	8	9	7	16	-	-	-	-	-	-	9	7	16	-	-	-
Spengler*)	37	110	-	110	37	-	37	47	-	47	26	-	26	-	-	-
Sportadministration	7	6	3	9	1	1	2	3	1	4	2	1	3	-	-	-
Steinmetz	4	4	-	4	1	-	1	1	-	1	2	-	2	-	-	-
Steuerassistenz	26	19	62	81	7	29	36	8	17	25	4	16	20	-	-	-
Stukkateur und Trockenausbauer*)	14	25	1	26	6	1	7	7	-	7	12	-	12	-	-	-
Systemgastronomiefachmann*)	49	60	29	89	21	11	32	31	15	46	8	3	11	-	-	-
Tapezierer und Dekorateur	24	43	6	49	9	-	9	11	3	14	23	3	26	-	-	-
Technischer Zeichner	34	68	26	94	19	5	24	27	10	37	21	9	30	1	2	3
Textilchemie	G	G	G	G	G	G	G	G	G	G	G	G	G	G	G	G
Textilreiniger	7	5	14	19	3	6	9	1	7	8	1	1	2	-	-	-
Tiefbauer*)	9	22	-	22	9	-	9	6	-	6	7	-	7	-	-	-
Tierpfleger	9	7	18	25	6	2	8	1	7	8	-	9	9	-	-	-
Tischlerei	74	301	25	326	138	11	149	70	8	78	93	6	99	-	-	-
Tischlereitechnik - Schwerpunkt Produktion	G	G	G	G	G	G	G	G	G	G	G	G	G	G	G	G
Transportbetontechnik (AV)	3	3	-	3	2	-	2	1	-	1	-	-	-	-	-	-
Uhrmacher/in - Zeitmesstechniker/in	4	17	6	23	2	3	5	6	-	6	6	-	6	3	3	6
Veranstaltungstechnik	15	24	5	29	5	2	7	8	1	9	4	1	5	7	1	8
Vergolder und Staffierer	G	G	G	G	G	G	G	G	G	G	G	G	G	G	G	G
Vermessungstechniker	9	13	2	15	4	-	4	3	2	5	5	-	5	1	-	1
Verpackungstechnik	5	15	2	17	5	-	5	5	-	5	1	1	2	4	1	5
Versicherungskaufmann	36	99	101	200	24	21	45	34	37	71	41	43	84	-	-	-
Verwaltungsassistent	92	104	266	370	32	80	112	40	85	125	32	101	133	-	-	-

Lehrberuf	Ausbildungsstandorte	Lehrlinge			Lehrlinge nach Lehrjahren											
					1. Lehrjahr			2. Lehrjahr			3. Lehrjahr			4. Lehrjahr		
		m	w	z	m	w	z	m	w	z	m	w	z	m	w	z
Waffen- und Munitionshändler	5	4	3	7	1	-	1	2	1	3	1	2	3	-	-	-
Werkstofftechnik (Modullehrberuf)	G	G	G	G	G	G	G	G	G	G	G	G	G	G	G	G
Werkzeugbautechnik	5	4	3	7	-	-	-	-	-	-	1	-	1	3	3	6
Werkzeugmaschineur	G	G	G	G	G	G	G	G	G	G	G	G	G	G	G	G
Werkzeugmechanik	G	G	G	G	G	G	G	G	G	G	G	G	G	G	G	G
Zahnärztliche Fachassistenz (AV)	28	1	69	70	1	22	23	-	24	24	-	23	23	-	-	-
Zahntechniker	58	67	49	116	17	15	32	16	9	25	19	17	36	15	8	23
Zerspanungstechnik	3	5	-	5	-	-	-	-	-	-	-	-	-	5	-	5
Zimmerei	5	7	-	7	-	-	-	6	-	6	1	-	1	-	-	-
Insgesamt	.	11.068	6.824	17.892	3.368	2.125	5.493	3.222	2.381	5.603	3.319	2.183	5.502	1.159	135	1.294

Doppellehren

Lehrberuf	Ausbildungsstandorte	Lehrlinge			Lehrlinge nach Lehrjahren											
					1. Lehrjahr			2. Lehrjahr			3. Lehrjahr			4. Lehrjahr		
		m	w	z	m	w	z	m	w	z	m	w	z	m	w	z
Bäcker & Konditor (Zuckerbäcker)	G	G	G	G	G	G	G	G	G	G	G	G	G	G	G	G
Bekleidungsgestaltung (Modullehrberuf) & Einzelhandel - Allgemeiner	G	G	G	G	G	G	G	G	G	G	G	G	G	G	G	G
Blumenbinder und -händler (Florist) & Garten- und Grünflächengestaltung - Schwerpunkt Landschaftsgärtnerei	G	G	G	G	G	G	G	G	G	G	G	G	G	G	G	G
Bodenleger & MalerIn und BeschichtungstechnikerIn - Dekormaltechnik	G	G	G	G	G	G	G	G	G	G	G	G	G	G	G	G
Bodenleger & MalerIn und BeschichtungstechnikerIn - Funktionsbeschichtungen	8	20	1	21	12	-	12	8	1	9	-	-	-	-	-	-

Lehrberuf	Ausbildungsstandorte	Lehrlinge			Lehrlinge nach Lehrjahren											
					1. Lehrjahr			2. Lehrjahr			3. Lehrjahr			4. Lehrjahr		
		m	w	z	m	w	z	m	w	z	m	w	z	m	w	z
Bürokaufmann & Einzelhandel - Allgemeiner	6	2	5	7	1	1	2	1	4	5	-	-	-	-	-	-
Bürokaufmann & Einzelhandel - Einrichtungsberatung	G	G	G	G	G	G	G	G	G	G	G	G	G	G	G	G
Bürokaufmann & Einzelhandel - Lebensmittelhandel	8	3	5	8	1	2	3	2	3	5	-	-	-	-	-	-
Chemielabortechnik & Chemieverfahrenstechnik	G	G	G	G	G	G	G	G	G	G	G	G	G	G	G	G
Dachdecker & Spengler	6	11	-	11	5	-	5	1	-	1	3	-	3	2	-	2
Drucktechnik - Digitaldruck & Drucktechnik - Siebdruck	G	G	G	G	G	G	G	G	G	G	G	G	G	G	G	G
Druckvorstufentechnik & Reprografie	G	G	G	G	G	G	G	G	G	G	G	G	G	G	G	G
Elektrotechnik (Modullehrberuf) & Metalltechnik - Metallbearbeitungstechnik	G	G	G	G	G	G	G	G	G	G	G	G	G	G	G	G
Friseur und Perückenmacher (Stylist) & Fußpfleger	G	G	G	G	G	G	G	G	G	G	G	G	G	G	G	G
Fußpfleger & Kosmetiker	64	-	141	141	-	51	51	-	54	54	-	36	36	-	-	-
Fußpfleger & Masseur	3	1	2	3	-	-	-	1	-	1	-	2	2	-	-	-
Informationstechnologie - Informatik & EDV-Systemtechnik	G	G	G	G	G	G	G	G	G	G	G	G	G	G	G	G
Koch & Konditor (Zuckerbäcker)	G	G	G	G	G	G	G	G	G	G	G	G	G	G	G	G
MalerIn und BeschichtungstechnikerIn - Funktionsbeschichtungen & Bodenleger	7	16	-	16	-	-	-	-	-	-	7	-	7	9	-	9
Maurer & Schalungsbauer	16	64	-	64	15	-	15	21	-	21	13	-	13	15	-	15
Medienfachmann/Medienfachfrau - Mediendesign & Medienfachmann/Medienfachfrau - Marktkommunikation und Werbung	9	5	4	9	1	1	2	1	1	2	-	-	-	3	2	5

Lehrberuf	Ausbildungsstandorte	Lehrlinge			Lehrlinge nach Lehrjahren											
					1. Lehrjahr			2. Lehrjahr			3. Lehrjahr			4. Lehrjahr		
		m	w	z	m	w	z	m	w	z	m	w	z	m	w	z
Medienfachmann/Medienfachfrau - Mediendesign & Medienfachmann/Medienfachfrau - Medientechnik	4	3	1	4	-	-	-	-	1	1	3	-	3	-	-	-
Medienfachmann/Medienfachfrau - Medientechnik & Medienfachmann/Medienfachfrau - Marktkommunikation und Werbung	G	G	G	G	G	G	G	G	G	G	G	G	G	G	G	G
Oberflächentechnik - Mechanische Oberflächentechnik & Oberflächentechnik - Galvanik	G	G	G	G	G	G	G	G	G	G	G	G	G	G	G	G
Schalungsbauer & Tiefbauer	G	G	G	G	G	G	G	G	G	G	G	G	G	G	G	G
Stukkateur und Trockenausbauer & Bürokaufmann	G	G	G	G	G	G	G	G	G	G	G	G	G	G	G	G
Systemgastronomiefachmann & Einzelhandel - Lebensmittelhandel	G	G	G	G	G	G	G	G	G	G	G	G	G	G	G	G
Wäschewarenerzeuger & Einzelhandel - Allgemeiner	G	G	G	G	G	G	G	G	G	G	G	G	G	G	G	G
Insgesamt	.	149	185	334	42	61	103	39	70	109	33	45	78	35	9	44

Lehrlinge insgesamt

Lehrberuf	Ausbildungsstandorte	Lehrlinge			Lehrlinge nach Lehrjahren											
					1. Lehrjahr			2. Lehrjahr			3. Lehrjahr			4. Lehrjahr		
		m	w	z	m	w	z	m	w	z	m	w	z	m	w	z
Lehrberufe der Lehrberufsliste	.	11.068	6.824	17.892	3.368	2.125	5.493	3.222	2.381	5.603	3.319	2.183	5.502	1.159	135	1.294
Doppellehren	.	149	185	334	42	61	103	39	70	109	33	45	78	35	9	44
Lehrlinge insgesamt	5.192	11.217	7.009	18.226	3.410	2.186	5.596	3.261	2.451	5.712	3.352	2.228	5.580	1.194	144	1.338

GESAMTÜBERSICHT 2013

PRÜFUNGSSTATISTIK (inkl. Prüfungen der integrativen Berufsausbildung)

	Prüfungen		Die Prüfungen haben			
			bestanden			nicht bestan- den
	ins- gesamt	davon: Wieder- holer	ins- gesamt	Auszeich- nung	davon mit gutem Erfolg	
Gewerbliche Wirtschaft	4.624	332	3.594	570	817	1.030
davon: gem. § 23 Abs. 5 lit.a BAG	12	-	9	4	-	3
davon: gem. § 23 Abs. 5 lit.b BAG	198	7	133	15	23	65
davon: Zusatzprüfung	45	-	37	10	8	8
Sonstige Lehrberechtigte	835	52	720	112	194	115
davon: gem. § 23 Abs. 5 lit.a BAG	3	-	2	-	1	1
davon: gem. § 23 Abs. 5 lit.b BAG	17	1	15	2	1	2
davon: Zusatzprüfung	6	-	6	-	1	-
Überbetriebliche Lehrausbildung	986	90	705	73	131	281
davon: gem. § 23 Abs. 5 lit.a BAG	4	-	2	-	-	2
davon: gem. § 23 Abs. 5 lit.b BAG	55	3	29	-	3	26
davon: Zusatzprüfung	13	-	10	3	3	3
Sonstige Prüfungen	4.279	196	3.700	785	909	579
davon: gem. § 23 Abs. 5 lit.a BAG	3.153	163	2.765	591	640	388
davon: gem. § 23 Abs. 5 lit.b BAG	53	1	40	3	9	13
davon: gem. § 23 Abs. 9 BAG	15	-	12	2	2	3
davon: gem. § 27 lit. A	14	-	6	-	2	8
davon: Zusatzprüfung	331	6	300	72	76	31
Prüfungen insgesamt	10.724	670	8.719	1.540	2.051	2.005
davon: gem. § 23 Abs. 5 lit.a BAG	3.172	163	2.778	595	641	394
davon: gem. § 23 Abs. 5 lit.b BAG	323	12	217	20	36	106
davon: gem. § 23 Abs. 9 BAG	15	-	12	2	2	3
davon: gem. § 27 lit. A	14	-	6	-	2	8
davon: Zusatzprüfung	395	6	353	85	88	42

PRÜFUNGEN NACH DER KAMMERSYSTEMATIK (inkl. Prüfungen der integrativen Berufsausbildung)

Aus Gründen der Lesbarkeit wurde in der Regel nur die männliche oder weibliche Form der Lehrberufsbezeichnung angeführt, es sind aber beide Formen gemeint.

1. Sparte Gewerbe und Handwerk

Nr.	Innung bzw. Fachgruppe bzw. Fachvertretung und Lehrberuf	Prüfungen		Die Prüfungen haben			
		insgesamt	davon: Wiederholer	bestanden			nicht bestanden
				insgesamt	Auszeichnung	davon mit gutem Erfolg	
1	Bau:						
	Bürokaufmann	1	-	1	-	-	-
	Maurer	45	-	45	13	19	-
	Schalungsbauer	7	-	7	5	2	-
	Stukkateur und Trockenausbauer	3	-	2	2	-	1
	Technischer Zeichner	1	-	1	-	-	-
	Tiefbauer	3	-	3	1	2	-
	Zimmerei	2	-	2	1	-	-
2	Steinmetze:						
	Bildhauerei	1	-	1	1	-	-
	Bürokaufmann	1	-	1	-	1	-
	Steinmetz	1	-	-	-	-	1
3	Dachdecker, Glaser und Spengler:						
	Buchhaltung	1	-	1	-	-	-
	Dachdecker	5	-	2	1	-	3
	Glasbautechnik (Modullehrberuf)	7	-	6	2	-	1
	Glaser	10	1	5	-	-	5
	Metalltechnik - Stahlbautechnik	1	5	1	-	1	-
	Spengler	37	-	17	-	3	20
4	Hafner, Platten- und Fliesenleger und Keramiker:						
	Hafner	2	-	2	-	1	-
	Platten- und Fliesenleger	12	-	8	-	-	4
5	Maler und Tapezierer:						
	Bodenleger	2	-	2	-	-	-
	Lackierer	1	-	-	-	-	1
	Maler und Anstreicher	125	20	49	-	5	76
	Tapezierer und Dekorateur	9	-	7	1	2	2
6	Bauhilfsgewerbe:						
	Bodenleger	20	-	16	-	3	4
	Bürokaufmann	1	-	1	-	-	-
	Isoliermonteur	6	-	6	2	3	-
	Maler und Anstreicher	16	-	13	-	1	3
	Stukkateur und Trockenausbauer	6	-	4	2	-	2
7	Holzbau:						
	Zimmerei	1	-	-	-	-	1
8	Tischler und Holzgestaltendes Gewerbe:						
	Tischlerei	60	12	32	1	4	28
9	Karosseriebautechniker, Karosserie-lackierer und Wagner:						
	Karosseriebautechnik	10	-	10	-	5	-

Nr.	Innung bzw. Fachgruppe bzw. Fachvertretung und Lehrberuf	Prüfungen		Die Prüfungen haben			
		insgesamt	davon: Wiederholer	bestanden			nicht bestanden
				insgesamt	Auszeichnung	davon mit gutem Erfolg	
	Kraftfahrzeugtechnik (Modullehrberuf)	1	-	1	1	-	-
	Lackierer	3	-	2	-	-	1
10	Metalltechniker:						
	Maschinenbautechnik	3	-	2	2	-	1
	Maschinenfertigungstechnik	1	-	1	-	-	-
	Metallbearbeitung	5	-	4	-	2	1
	Metalltechnik - Blechtechnik	4	1	3	-	-	1
	Metalltechnik - Metallbautechnik	2	1	1	-	-	1
	Metalltechnik - Metallbearbeitungstechnik	22	3	16	-	4	6
	Metalltechnik - Stahlbautechnik	1	-	1	-	-	-
	Oberflächentechnik - Galvanik	1	-	1	-	-	-
	Werkzeugbautechnik	1	-	1	-	-	-
	Werkzeugmaschiner	3	-	2	-	-	1
11	Sanitär-, Heizungs- und Lüftungstechniker:						
	Bürokaufmann	3	-	3	1	-	-
	Installations- und Gebäudetechnik (Modullehrberuf)	178	13	130	6	24	48
	Kälteanlagentechnik	3	1	2	-	1	1
	Rohrleitungsmonteur	1	-	1	-	-	-
	Technischer Zeichner	6	1	5	-	1	1
12	Elektro-, Gebäude-, Alarm- und Kommunikationstechniker:						
	Bürokaufmann	5	-	5	1	1	-
	Elektroanlagentechnik	2	-	2	1	1	-
	Elektroenergietechnik	10	-	10	4	2	-
	Elektroinstallationstechnik	121	15	69	4	7	52
	Elektroinstallationstechnik - Schwerpunkt Prozessleit- und Bustechnik	37	1	33	10	7	4
	Elektrotechnik (Modullehrberuf)	3	-	1	-	1	2
	Kommunikationstechniker-Audio- und Videoelektronik	2	1	2	-	1	-
	Kommunikationstechniker - Elektronische Datenverarbeitung und Telekommunikation	1	-	1	-	1	-
	Kommunikationstechniker-Nachrichtenelektronik	4	-	3	-	-	1
	Mechatronik	2	-	2	-	-	-
13	Kunststoffverarbeiter:						
	Kunststofftechnik	2	-	1	-	-	1
14	Mechatroniker:						
	Bürokaufmann	5	1	4	-	1	1
	Chirurgieinstrumentenerzeuger	1	-	1	-	1	-
	Dreher	1	-	1	-	-	-
	Elektroanlagentechnik	2	1	-	-	-	2
	Elektroinstallationstechnik	1	-	1	1	-	-
	Elektromaschinenteknik	5	1	-	-	-	5

Nr.	Innung bzw. Fachgruppe bzw. Fachvertretung und Lehrberuf	Prüfungen		Die Prüfungen haben			
		insgesamt	davon: Wiederholer	bestanden			nicht bestanden
				insgesamt	Auszeichnung	davon mit gutem Erfolg	
	Industriekaufmann	4	-	4	3	-	-
	Informationstechnologie - Informatik	1	-	1	-	-	-
	Kälteanlagentechnik	15	-	12	2	4	3
	Kommunikationstechniker - Elektronische Datenverarbeitung und Telekommunikation	11	-	11	1	2	-
	Lagerlogistik	1	-	1	1	-	-
	Landmaschinentechniker	3	1	2	-	-	1
	Maschinenfertigungstechnik	6	2	3	-	-	3
	Mechatronik	8	1	6	2	-	2
	Technischer Zeichner	3	-	3	-	-	-
	Werkzeugbautechnik	2	-	2	-	1	-
	Werkzeugmaschiner	1	-	1	-	-	-
	Zerspanungstechnik	1	-	1	1	-	-
15	Kraftfahrzeugtechniker:						
	Baumaschinentechnik	1	-	1	-	-	-
	Bürokaufmann	3	-	2	-	-	1
	Einzelhandel - Elektro- Elektronikberatung	1	-	1	-	-	-
	Karosseriebautechnik	29	1	22	-	3	7
	Kraftfahrzeugelektriker	48	3	39	2	9	9
	Kraftfahrzeugtechnik	52	8	35	-	2	17
	Kraftfahrzeugtechnik (Modullehrberuf)	120	3	77	11	17	43
	Lackierer	3	-	3	-	-	-
16	Kunsthandwerke:						
	Gold- und Silberschmied und Juwelier	2	-	2	1	-	-
	Kartonagawarenerzeuger	1	-	1	1	-	-
17	Mode und Bekleidungstechnik:						
	Bekleidungsgestaltung (Modullehrberuf)	8	-	7	-	4	1
	Damenkleidermacher	2	-	2	-	-	-
	Einzelhandel - Textilhandel	2	-	2	2	-	-
	Präparator	1	-	1	-	-	-
	Textilreiniger	1	-	1	-	-	-
18a	Schuhmacher:						
	Orthopädieschuhmacher	2	-	2	2	-	-
	Schuhmacher	3	-	3	1	-	-
18b	Gesundheitsberufe:						
	Augenoptik	34	1	28	-	-	6
	Bürokaufmann	1	-	1	-	1	-
	Orthopädietechnik - Schwerpunkt Orthesentechnik	6	1	4	-	3	2
	Orthopädietechnik - Schwerpunkt Prothesentechnik	1	-	1	-	-	-
	Zahntechniker	31	-	24	3	4	7
19	Lebensmittelgewerbe:						
	Bäcker	15	2	9	-	-	6
	Bonbon- und Konfektmacher	2	1	-	-	-	2
	Buchhaltung	2	1	1	-	-	1
	Einzelhandel - Fleischfachhandel	2	-	2	-	1	-

Nr.	Innung bzw. Fachgruppe bzw. Fachvertretung und Lehrberuf	Prüfungen		Die Prüfungen haben			
		insgesamt	davon: Wiederholer	bestanden			nicht bestanden
				insgesamt	Auszeichnung	davon mit gutem Erfolg	
	Einzelhandel - Lebensmittelhandel	39	5	24	4	5	15
	Fleischverarbeitung	1	-	1	-	-	-
	Fleischverkauf	1	-	1	-	1	-
	Konditor (Zuckerbäcker)	46	3	35	5	8	11
20	Fußpfleger, Kosmetiker und Masseur:						
	Fußpfleger	54	8	38	-	5	16
	Kosmetiker	40	-	38	4	9	2
	Masseur	1	-	1	-	-	-
21	Gärtner und Floristen:						
	Blumenbinder und -händler (Florist)	36	3	24	-	2	12
	Friedhofs- und Ziergärtner	13	-	11	2	3	2
	Garten- und Grünflächengestaltung - Schwerpunkt Landschaftsgärtnerei	5	-	4	-	-	1
	Gartencenterkaufmann	1	-	1	-	-	-
22	Berufsfotografen:						
	Berufsfotograf	1	1	1	-	1	-
	Bürokaufmann	2	-	2	-	2	-
	Fotograf	7	-	5	-	-	2
	Reprografie	2	-	2	-	-	-
23a	Denkmal-, Fassaden- und Gebäudereiniger:						
	Bürokaufmann	3	-	3	1	1	-
	Denkmal-, Fassaden- und Gebäudereiniger	14	1	12	-	4	2
23b	Chemische Gewerbe:						
	Chemielabortechnik	1	-	1	-	1	-
24	Friseure:						
	Friseur und Perückenmacher (Stylist)	294	19	214	-	13	80
	Konditor (Zuckerbäcker)	1	-	1	-	-	-
	Kosmetiker	3	-	2	-	-	1
25a	Rauchfangkehrer:						
	Rauchfangkehrer	39	4	30	-	8	9
25b	Bestatter Wien:						
	Bürokaufmann	1	-	-	-	-	1
26	Gewerbliche Dienstleister:						
	Buchhaltung	1	-	1	-	-	-
	Bürokaufmann	17	2	12	-	4	5
	Druckvorstufentechnik	1	-	1	-	1	-
	Informationstechnologie - Technik	4	-	4	-	-	-
	Personaldienstleistung	4	-	4	-	1	-
	Verpackungstechnik	1	-	1	-	-	-
99	ohne Fachgruppenzuordnung:						
	Friseur und Perückenmacher (Stylist)	1	-	1	-	-	-
	Gewerbe und Handwerk insgesamt	1.902	149	1.350	112	227	552
	davon: gem. § 23 Abs. 5 lit.a BAG	2	-	2	-	-	-
	davon: gem. § 23 Abs. 5 lit.b BAG	91	3	55	1	9	36
	davon: Zusatzprüfung	14	-	12	3	3	2

2. Sparte Industrie

Nr.	Fachvertretung und Lehrberuf	Prüfungen		Die Prüfungen haben			
		ins-gesamt	davon: Wiederholer	bestanden			nicht bestanden
				ins-gesamt	Auszeichnung	davon mit gutem Erfolg	
5	Chemische Industrie:						
	Bürokaufmann	2	-	2	-	2	-
	Chemielabortechnik	6	1	4	-	1	2
	Chemieverfahrenstechnik	4	-	4	-	1	-
	Elektrobetriebstechnik	1	-	1	-	-	-
	Industriekaufmann	4	-	4	2	1	-
	Maschinenbautechnik	1	-	1	-	1	-
	Maschinenfertigungstechnik	1	-	1	-	1	-
	Mechatronik	1	-	1	1	-	-
	Metalltechnik - Metallbearbeitungstechnik	1	-	1	-	-	-
	Pharmatechnologie	1	-	1	-	-	-
	Verpackungstechnik	3	-	3	1	1	-
6	Papierindustrie:						
	Bürokaufmann	2	-	2	-	2	-
7	Papierverarbeitende Industrie:						
	Mechatronik	1	-	1	-	1	-
	Verpackungstechnik	6	1	5	-	1	1
8	Film- und Musikindustrie:						
	Medienfachmann/Medienfachfrau - Medientechnik	2	-	2	-	-	-
	Werkzeugbautechnik	1	-	1	-	-	-
9	Bauindustrie:						
	Bürokaufmann	1	-	1	-	1	-
	Industriekaufmann	3	-	2	-	-	1
	Maurer	20	-	20	9	8	-
	Schalungsbauer	19	-	19	5	4	-
	Stukkateur und Trockenausbauer	1	-	-	-	-	1
	Tiefbauer	5	-	5	2	2	-
	Vermessungstechniker	1	-	1	-	-	-
10	Holzindustrie:						
	Tischlerei	4	1	3	1	-	1
11	Nahrungs- und Genußmittelindustrie (Lebensmittelindustrie):						
	Bäcker	9	2	7	-	-	2
	Brau- und Getränketechnik	3	-	3	-	-	-
	Einzelhandel - Fleischfachhandel	5	2	2	-	-	3
	Fleischverarbeitung	3	-	2	-	1	1
	Industriekaufmann	2	-	2	-	1	-
	Informationstechnologie - Technik	1	-	1	1	-	-
	Lebensmitteltechnik (AV)	8	-	8	1	5	-
12	Textil-, Bekleidungs-, Schuh- und Lederindustrie:						
	Industriekaufmann	2	-	2	-	1	-

Nr.	Fachvertretung und Lehrberuf	Prüfungen		Die Prüfungen haben			
		ins- gesamt	davon: Wieder- holer	bestanden			nicht bestan- den
				ins- gesamt	Auszeich- nung	davon mit gutem Erfolg	
13	Gas- und Wärmeversorgungsunter- nehmungen:						
	Bürokaufmann	4	-	4	1	-	-
	Elektroanlagentechnik	8	-	6	-	1	2
	Elektrobetriebstechnik (mit Schwerpunkt Prozessleittechnik)	2	-	1	-	-	1
	Industriekaufmann	3	-	3	-	3	-
	Informationstechnologie - Technik	1	-	1	1	-	-
	Installations- und Gebäudetechnik (Modullehrberuf)	7	-	7	2	2	-
	Metalltechnik - Metallbearbeitungstechnik	2	-	2	-	-	-
14	Gießereiindustrie:						
	Werkstoffprüfer	1	-	-	-	-	1
15	NE-Metallindustrie						
	Elektronik - Schwerpunkt Angewandte Elektronik	1	-	1	-	1	-
16	Maschinen & Metallwaren:						
	Bürokaufmann	2	-	2	1	-	-
	Dreher	1	-	1	-	1	-
	Elektroanlagentechnik	9	2	6	3	1	3
	Elektrobetriebstechnik	1	-	1	1	-	-
	Industriekaufmann	3	-	3	1	1	-
	Informationstechnologie - Technik	1	-	1	-	-	-
	Kälteanlagentechnik	1	-	1	-	1	-
	Kommunikationstechniker-Elektronische Datenverarbeitung und Telekommunikation	2	-	2	-	-	-
	Kunststofftechnik	1	-	1	-	-	-
	Lackierer	3	-	3	-	-	-
	Maschinenbautechnik	9	1	8	3	1	1
	Maschinenfertigungstechnik	4	-	4	1	2	-
	Metallbearbeitung	4	2	1	-	-	3
	Metalltechnik - Blechtechnik	1	-	-	-	-	1
	Metalltechnik - Metallbearbeitungs- technik	2	-	2	1	1	-
	Metalltechnik - Stahlbautechnik	6	-	6	-	2	-
	Orthopädietechnik - Schwerpunkt Orthesentechnik	1	-	1	-	-	-
	Spengler	3	-	3	-	1	-
	Technischer Zeichner	2	-	2	-	2	-
	Werkzeugbautechnik	2	-	2	2	-	-
	Zerspanungstechnik	3	-	3	-	-	-
17	Fahrzeugindustrie:						
	Elektrobetriebstechnik	1	-	1	1	-	-
	Elektrotechnik (Modullehrberuf)	1	-	1	1	-	-
	Industriekaufmann	1	-	1	-	1	-

Nr.	Fachvertretung und Lehrberuf	Prüfungen		Die Prüfungen haben			
		ins- gesamt	davon: Wieder- holer	bestanden			nicht bestan- den
				ins- gesamt	Auszeich- nung	davon mit gutem Erfolg	
	Installations- und Gebäudetechnik (Modullehrberuf)	1	-	1	-	-	-
	Karosseriebautechnik	3	-	3	1	1	-
	Kraftfahrzeugelektriker	8	1	7	-	-	1
	Kraftfahrzeugtechnik	1	-	1	-	-	-
	Kraftfahrzeugtechnik (Modullehrberuf)	17	-	8	-	3	9
	Lagerlogistik	1	-	1	1	-	-
	Maschinenbautechnik	5	-	5	1	1	-
	Mechatronik	1	-	1	-	1	-
	Metalltechnik - Fahrzeugbautechnik	9	1	8	-	2	1
	Produktionstechniker	1	-	1	-	-	-
18	Elektro- und Elektronikindustrie:						
	Elektroenergietechnik	18	1	17	5	3	1
	Elektroinstallationstechnik	3	-	2	1	-	1
	Elektroinstallationstechnik - Schwerpunkt Prozessleit- und Bustechnik	1	-	1	-	1	-
	Elektronik - Schwerpunkt Angewandte Elektronik	13	-	13	2	5	-
	Industriekaufmann	19	-	19	10	6	-
	Informationstechnologie - Technik	11	-	11	2	4	-
	Kommunikationstechniker-Elektronische Datenverarbeitung und Telekommunikation	4	1	3	-	1	1
	Lackierer	1	-	1	-	-	-
	Mechatronik	3	-	1	-	1	2
	Metalltechnik - Stahlbautechnik	3	1	1	-	-	2
99	ohne Fachgruppenzuordnung:						
	Elektroenergietechnik	13	-	13	4	5	-
	Industriekaufmann	8	-	8	2	5	-
	Maschinenbautechnik	8	-	8	3	3	-
	Mechatronik	6	-	6	2	3	-
	Industrie insgesamt	375	17	333	76	101	42
	davon: gem. § 23 Abs. 5 lit.a BAG	1	-	1	-	-	-
	davon: gem. § 23 Abs. 5 lit.b BAG	2	-	1	1	-	1
	davon: Zusatzprüfung	1	-	1	1	-	-

3. Sparte Handel

Nr.	Gremium und Lehrberuf	Prüfungen		Die Prüfungen haben			
		ins- gesamt	davon: Wieder- holer	bestanden			nicht bestan- den
				ins- gesamt	Auszeich- nung	davon mit gutem Erfolg	
1	Lebensmittelhandel:						
	Buchhaltung	1	-	1	-	-	-
	Bürokaufmann	9	-	6	1	2	3
	Einzelhandel - Allgemeiner	2	-	2	1	-	-
	Einzelhandel - Baustoffhandel	1	-	1	-	-	-

Nr.	Gremium und Lehrberuf	Prüfungen		Die Prüfungen haben			
		ins- gesamt	davon: Wieder- holer	bestanden			nicht bestan- den
				ins- gesamt	Auszeich- nung	davon mit gutem Erfolg	
	Einzelhandel - Feinkostfachverkauf	1	-	1	-	-	-
	Einzelhandel - Fleischfachhandel	22	6	12	2	1	10
	Einzelhandel - Lebensmittelhandel	219	30	138	32	24	81
	Einzelhandel - Parfümerie	2	-	2	2	-	-
	Einzelhandel - Textilhandel	3	-	3	-	2	-
	Fleischverkauf	5	-	5	-	4	-
	Großhandelskaufmann	14	2	6	-	1	8
	Lagerlogistik	1	-	1	-	-	-
	Systemgastronomiefachmann	1	-	1	-	-	-
2	Tabaktrafikanten:						
	Einzelhandel - Allgemeiner	2	-	2	-	2	-
3a	Parfümerie- und Drogerie-Einzelhandel:						
	Bürokaufmann	2	-	2	-	1	-
	Drogist	61	9	34	3	4	27
	Einzelhandel - Baustoffhandel	1	-	1	-	1	-
	Einzelhandel - Parfümerie	26	2	23	12	5	3
3b	Großhandel mit Arzneimitteln, Parfümeriewaren sowie Handel mit Farben und Lacken:						
	Buchhaltung	2	-	1	-	-	1
	Bürokaufmann	6	1	4	3	-	2
	Einzelhandel - Allgemeiner	1	-	1	-	-	-
	Großhandelskaufmann	1	-	1	1	-	-
4	Agrarhandel:						
	Großhandelskaufmann	7	2	5	-	2	2
7	Außenhandel:						
	Bürokaufmann	2	-	2	1	-	-
	Großhandelskaufmann	1	-	1	1	-	-
	Lagerlogistik	1	-	1	-	1	-
8a	Einzelhandel mit Mode- und Freizeitartikeln:						
	Bürokaufmann	2	-	2	2	-	-
	Einzelhandel - Allgemeiner	4	-	3	-	-	1
	Einzelhandel - Einrichtungsberatung	1	-	1	-	-	-
	Einzelhandel - Lebensmittelhandel	3	1	-	-	-	3
	Einzelhandel - Parfümerie	1	-	-	-	-	1
	Einzelhandel - Schuhe	39	-	35	4	17	4
	Einzelhandel - Sportartikel	22	-	21	4	8	1
	Einzelhandel - Textilhandel	79	6	65	24	11	14
	Einzelhandel - Uhren- und Juwelenberatung	1	-	1	-	1	-
8b	Großhandel mit Mode- und Freizeitartikeln:						
	Einzelhandel - Textilhandel	1	-	1	-	1	-
	Großhandelskaufmann	2	-	2	1	-	-

Nr.	Gremium und Lehrberuf	Prüfungen		Die Prüfungen haben			
		ins- gesamt	davon: Wieder- holer	bestanden			nicht bestan- den
				ins- gesamt	Auszeich- nung	davon mit gutem Erfolg	
10	Papier- und Spielwarenhandel:						
	Bürokaufmann	1	-	1	-	-	-
	Einzelhandel - Allgemeiner	24	2	18	8	6	6
	Einzelhandel - Sportartikel	1	-	-	-	-	1
11	Handelsagenten:						
	Bürokaufmann	2	-	2	-	1	-
	Großhandelskaufmann	2	-	2	-	1	-
	Informationstechnologie - Technik	1	-	1	1	-	-
12a	Kunst- und Antiquitäten- und Briefmarkenhandel:						
	Bürokaufmann	1	-	1	-	1	-
12b	Juwelen- und Uhrenhandel:						
	Bürokaufmann	1	-	1	-	1	-
	Einzelhandel - Uhren- und Juwelenberatung	14	1	13	3	6	1
13	Baustoff-, Eisen-, Hartwaren- und Holzhandel:						
	Bürokaufmann	8	-	7	1	2	1
	Einzelhandel - Allgemeiner	4	-	3	1	1	1
	Einzelhandel - Baustoffhandel	30	5	23	1	4	7
	Einzelhandel - Eisen- und Hartwaren	2	-	1	-	1	1
	Großhandelskaufmann	30	4	23	2	6	7
	Lagerlogistik	2	1	1	-	-	1
	Technischer Zeichner	1	-	1	-	-	-
	Waffen- und Munitionshändler	1	-	-	-	-	1
14a	Handel mit Computern und Büro-systemen:						
	Buchhaltung	1	-	1	1	-	-
	Bürokaufmann	17	1	16	5	8	1
	EDV-Kaufmann	2	-	2	-	1	-
	EDV-Systemtechnik	2	-	2	1	-	-
	Einzelhandel - Elektro-Elektronikberatung	2	-	1	-	-	1
	Einzelhandel - Telekommunikation	2	-	2	1	-	-
	Einzelhandel - Textilhandel	1	-	1	-	-	-
	Großhandelskaufmann	2	-	2	-	1	-
14b	Handel mit Maschinen, technischem und industriellem Bedarf:						
	Baumaschinentechnik	1	-	1	-	-	-
	Bürokaufmann	8	-	7	1	2	1
	Einzelhandel - Kraftfahrzeuge und Ersatzteile	1	-	1	-	-	-
	Großhandelskaufmann	9	-	9	1	3	-
	Industriekaufmann	1	-	1	-	-	-
	Lagerlogistik	1	-	1	-	-	-
	Maschinenfertigungstechnik	2	-	2	1	-	-
	Technischer Zeichner	1	-	1	-	1	-

Nr.	Gremium und Lehrberuf	Prüfungen		Die Prüfungen haben			
		ins- gesamt	davon: Wieder- holer	bestanden			nicht bestan- den
				ins- gesamt	Auszeich- nung	davon mit gutem Erfolg	
15	Fahrzeughandel:						
	Bürokaufmann	5	-	5	1	1	-
	Einzelhandel - Kraftfahrzeuge und Ersatzteile	11	1	9	1	-	2
	Einzelhandel - Lebensmittelhandel	1	-	-	-	-	1
	Großhandelskaufmann	16	1	15	9	1	1
	Informationstechnologie - Technik	2	1	1	-	-	1
	Kraftfahrzeugtechnik (Modullehrberuf)	1	-	1	-	-	-
16	Foto-, Optik- und Medizinproduktehandel:						
	Bürokaufmann	3	1	2	-	1	1
	Drogist	5	1	3	-	1	2
	Einzelhandel - Lebensmittelhandel	1	-	1	-	-	-
	Foto- und Multimediakaufmann	3	-	2	1	-	1
	Großhandelskaufmann	5	-	3	1	-	2
	Industriekaufmann	1	-	1	-	-	-
	Informationstechnologie - Technik	1	-	1	-	1	-
17a	Elektrohandel:						
	Bürokaufmann	11	1	9	2	3	2
	EDV-Kaufmann	4	-	4	1	1	-
	Einzelhandel - Allgemeiner	1	-	1	-	1	-
	Einzelhandel - Einrichtungsberatung	2	-	2	-	1	-
	Einzelhandel - Elektro-Elektronikberatung	36	3	32	9	11	4
	Einzelhandel - Lebensmittelhandel	1	-	1	-	-	-
	Einzelhandel - Telekommunikation	11	-	11	5	3	-
	Foto- und Multimediakaufmann	4	-	1	-	-	3
	Großhandelskaufmann	17	4	10	2	3	7
	Lagerlogistik	2	-	1	-	-	1
	Technischer Zeichner	1	-	1	-	1	-
17b	Einrichtungsfachhandel:						
	Betriebslogistikkaufmann/-frau	1	-	-	-	-	1
	Bürokaufmann	10	1	8	1	4	2
	Einzelhandel - Einrichtungsberatung	59	3	50	13	14	9
	Einzelhandel - Lebensmittelhandel	1	-	-	-	-	1
	Einzelhandel - Textilhandel	2	-	2	1	-	-
	Elektroanlagentechnik	1	-	1	-	-	-
	Lagerlogistik	8	-	7	2	3	1
18	Versand-, Internet- und Allgemeiner Handel:						
	Buchhaltung	1	-	-	-	-	1
	Bürokaufmann	1	-	1	-	-	-
	Einzelhandel - Allgemeiner	7	-	7	4	-	-
	Einzelhandel - Elektro-Elektronikberatung	1	-	1	-	-	-
	Einzelhandel - Lebensmittelhandel	2	-	2	1	-	-
	Großhandelskaufmann	2	1	1	-	-	1

Nr.	Gremium und Lehrberuf	Prüfungen		Die Prüfungen haben			
		ins- gesamt	davon: Wieder- holer	bestanden			nicht bestan- den
				ins- gesamt	Auszeich- nung	davon mit gutem Erfolg	
19	Sekundärrohstoff- und Altwarenhandel:						
	Einzelhandel - Elektro- Elektronikberatung	2	-	2	1	-	-
	Handel insgesamt	970	91	735	177	184	235
	davon: gem. § 23 Abs. 5 lit.a BAG	6	-	3	1	-	3
	davon: gem. § 23 Abs. 5 lit.b BAG	49	3	32	7	8	17
	davon: Zusatzprüfung	10	-	7	1	1	3

4. Sparte Bank und Versicherung

Nr.	Fachvertretung und Lehrberuf	Prüfungen		Die Prüfungen haben			
		ins- gesamt	davon: Wieder- holer	bestanden			nicht bestan- den
				ins- gesamt	Auszeich- nung	davon mit gutem Erfolg	
1	Banken und Bankiers:						
	Bankkaufmann	11	1	11	3	4	-
	Bürokaufmann	2	-	2	-	1	-
2	Sparkassen:						
	Bankkaufmann	54	-	53	11	20	1
4	Raiffeisenbanken:						
	Bankkaufmann	12	-	12	4	5	-
6	Versicherungsunternehmen:						
	Bankkaufmann	1	-	1	-	1	-
	Bürokaufmann	1	-	1	-	-	-
	Informationstechnologie - Technik	1	-	1	-	1	-
	Versicherungskaufmann	64	2	60	19	16	4
7	Pensionskassen:						
	Bürokaufmann	1	-	1	-	1	-
	Bank und Versicherung insgesamt	147	3	142	37	49	5
	davon: Zusatzprüfung	1	-	1	-	1	-

5. Sparte Transport und Verkehr

Nr.	Fachvertretung bzw. Fachgruppe und Lehrberuf	Prüfungen		Die Prüfungen haben			
		ins- gesamt	davon: Wieder- holer	bestanden			nicht bestan- den
				ins- gesamt	Auszeich- nung	davon mit gutem Erfolg	
1	Schienebahnen:						
	Bürokaufmann	23	1	22	6	10	1
	Elektroenergietechnik	8	-	8	3	2	-
	Elektroinstallationstechnik	17	-	17	1	6	-
	Elektromaschinenteknik	33	2	28	6	8	5

Nr.	Fachvertretung bzw. Fachgruppe und Lehrberuf	Prüfungen		Die Prüfungen haben			
		ins- gesamt	davon: Wieder- holer	bestanden			nicht bestan- den
				ins- gesamt	Auszeich- nung	davon mit gutem Erfolg	
	Elektronik - Schwerpunkt Angewandte Elektronik	25	-	25	7	8	-
	Kälteanlagentechnik	1	-	1	1	-	-
	Kommunikationstechniker- Nachrichtenelektronik	34	9	22	2	5	12
	Kraftfahrzeugtechnik	1	-	-	-	-	1
	Kraftfahrzeugtechnik (Modullehrberuf)	8	-	4	1	-	4
	Maschinenbautechnik	27	-	27	2	10	-
	Mechatronik	57	6	46	12	13	11
	Mobilitätsservice	19	-	19	2	6	-
	Reisebüroassistent	2	-	2	-	-	-
	Speditionskaufmann	7	-	7	-	2	-
	Speditionslogistik	12	-	12	-	9	-
	Technischer Zeichner	1	-	1	-	-	-
2	Autobus-, Luftfahrt- und Schifffahrts- unternehmungen:						
	Binnenschifffahrt	4	-	4	-	1	-
	Bürokaufmann	1	-	1	-	-	-
	Kraftfahrzeugtechnik	2	-	-	-	-	2
	Kraftfahrzeugtechnik (Modullehrberuf)	1	-	1	-	-	-
4	Spediteure:						
	Bürokaufmann	1	-	1	-	-	-
	Einzelhandel - Kraftfahrzeuge und Ersatzteile	2	1	-	-	-	2
	Lagerlogistik	2	1	1	-	-	1
	Speditionskaufmann	19	-	18	5	4	1
	Speditionslogistik	8	-	8	2	4	-
5	Beförderungsgewerbe mit Personen- kraftwagen:						
	Buchhaltung	1	-	1	-	-	-
	Bürokaufmann	15	1	12	-	1	3
	Einzelhandel - Baustoffhandel		-				
	Einzelhandel - Textilhandel		-				
6a	Transporteure:						
	Speditionskaufmann	1	-	-	-	-	1
7	Fahrschulen und Allgemeiner Verkehr:						
	Bürokaufmann	4	-	4	-	2	-
8	Garagen-, Tankstellen- und Service- stationsunternehmungen:						
	Bürokaufmann	2	-	2	-	1	-
99	ohne Fachgruppenzuordnung:						
	Bankkaufmann	9	-	9	-	3	-
	Transport und Verkehr insgesamt	347	21	303	50	95	44
	davon: gem. § 23 Abs. 5 lit.b BAG	6	-	5	1	-	1
	davon: Zusatzprüfung	4	-	4	1	-	-

6. Sparte Tourismus und Freizeitwirtschaft

Nr.	Fachgruppe und Lehrberuf	Prüfungen		Die Prüfungen haben			
		insgesamt	davon: Wiederholer	bestanden			nicht bestanden
				insgesamt	Auszeichnung	davon mit gutem Erfolg	
1a	Gastronomie:						
	Einzelhandel - Einrichtungsberatung	1	-	1	-	1	-
	Gastronomiefachmann	16	-	13	-	5	3
	Hotel- und Gastgewerbeassistent	2	1	1	-	-	1
	Informationstechnologie - Technik	1	-	1	-	-	-
	Koch	114	11	86	5	16	28
	Konditor (Zuckerbäcker)	1	-	1	-	-	-
	Restaurantfachmann	51	4	40	6	10	11
	Systemgastronomiefachmann	32	3	25	-	2	7
1b	Kaffeehäuser:						
	Bürokaufmann	1	-	1	-	1	-
	Einzelhandel - Lebensmittelhandel	3	-	2	-	-	1
	Gastronomiefachmann	6	-	5	-	1	1
	Koch	30	1	24	2	6	6
	Konditor (Zuckerbäcker)	4	-	4	3	1	-
	Restaurantfachmann	43	3	32	4	7	11
	Systemgastronomiefachmann	6	1	5	-	1	1
2	Hotellerie:						
	Bürokaufmann	3	1	2	-	-	1
	Gastronomiefachmann	3	-	3	1	-	-
	Hotel- und Gastgewerbeassistent	115	11	86	18	6	29
	Koch	59	3	47	3	8	12
	Konditor (Zuckerbäcker)	4	1	4	1	3	-
	Restaurantfachmann	53	-	47	6	18	6
4	Reisebüros:						
	Reisebüroassistent	37	-	36	1	4	1
5	Kino-, Kultur- und Vergnügungsbetriebe:						
	Bürokaufmann	2	1	-	-	-	2
	Elektrobetriebstechnik	2	-	2	1	1	-
	Veranstaltungstechnik	6	1	4	-	1	2
6	Freizeit- und Sportbetriebe:						
	Bürokaufmann	2	-	2	1	-	-
	Fitnessbetreuung	10	-	8	-	1	2
	Friseur und Perückenmacher (Stylist)	1	-	1	-	-	-
	Medienfachmann/Medienfachfrau - Mediendesign	1	-	-	-	-	1
	Sportadministration (AV)	1	-	1	-	-	-
	Veranstaltungstechnik	2	-	2	1	-	-
Tourismus und Freizeitwirtschaft insgesamt		612	42	486	53	93	126
davon: gem. § 23 Abs. 5 lit.a BAG		1	-	1	1	-	-
davon: gem. § 23 Abs. 5 lit.b BAG		37	1	28	3	4	9
davon: Zusatzprüfung		2	-	1	1	-	1

7. Sparte Information und Consulting

Nr.	Fachgruppe und Lehrberuf	Prüfungen		Die Prüfungen haben			
		ins- gesamt	davon: Wieder- holer	bestanden			nicht bestan- den
				ins- gesamt	Auszeich- nung	gutem Erfolg	
1	Abfall- und Abwasserwirtschaft:						
	Bürokaufmann	1	-	1	-	-	-
	Chemielabortechnik	1	-	1	-	-	-
	Elektroanlagentechnik	1	-	1	-	1	-
	Entsorgungs- und Recyclingfachmann-Abfall	2	-	1	-	-	1
2	Finanzdienstleister:						
	Bürokaufmann	3	-	2	-	1	1
	Finanzdienstleistung (AV)	3	-	3	-	1	-
3	Werbung und Marktkommunikation:						
	Buchhaltung	2	-	2	-	-	-
	Bürokaufmann	10	-	8	2	3	2
	Informationstechnologie - Technik	2	-	2	-	-	-
	Medienfachmann/Medienfachfrau - Marktkommunikation und Werbung	7	-	7	-	2	-
	Medienfachmann/Medienfachfrau - Mediendesign	10	-	10	4	4	-
	Medienfachmann/Medienfachfrau - Medientechnik	6	-	5	1	1	1
4	Unternehmensberatung und Informationstechnologie:						
	Buchhaltung	7	2	3	-	1	4
	Bürokaufmann	17	-	17	2	8	-
	EDV-Kaufmann	3	-	3	3	-	-
	Einkauf	2	-	2	2	-	-
	Industriekaufmann	1	-	1	1	-	-
	Informationstechnologie - Informatik	18	1	13	1	3	5
	Informationstechnologie - Technik	42	4	36	5	7	6
	Kommunikationstechniker-Elektronische Datenverarbeitung und Telekommunikation	2	-	2	-	1	-
	Medienfachmann/Medienfachfrau - Marktkommunikation und Werbung	2	-	2	2	-	-
	Medienfachmann/Medienfachfrau - Mediendesign	2	-	2	1	-	-
	Medienfachmann/Medienfachfrau - Medientechnik	1	-	1	-	1	-
5	Ingenieurbüros:						
	Bautechnischer Zeichner	1	-	1	-	-	-
	Bürokaufmann	4	-	4	-	2	-
	Physiklaborant	4	-	3	-	1	1
	Technischer Zeichner	5	1	4	-	1	1
	Werkstofftechnik (Modullehrberuf)	3	-	3	-	-	-
6	Druck:						
	Buchbinder	2	-	2	-	-	-
	Bürokaufmann	1	-	1	1	-	-
	Drucktechnik - Bogenflachdruck	6	-	6	1	3	-

Nr.	Fachgruppe und Lehrberuf	Prüfungen		Die Prüfungen haben			
		ins- gesamt	davon: Wieder- holer	bestanden			nicht bestan- den
				ins- gesamt	Auszeich- nung	davon mit gutem Erfolg	
	Drucktechnik - Digitaldruck	1	-	1	1	-	-
	Drucktechnik - Siebdruck	2	-	2	-	-	-
	Druckvorstufentechnik	4	-	4	-	3	-
	Mechatronik	1	-	1	-	-	-
	Medienfachmann/Medienfachfrau - Mediendesign	1	-	1	-	-	-
	Medienfachmann/Medienfachfrau - Medientechnik	1	-	1	-	-	-
7	Immobilien- und Vermögenstreuhänder:						
	Bürokaufmann	1	-	1	-	1	-
	Immobilienkaufmann	13	1	10	1	2	3
8	Buch- und Medienwirtschaft:						
	Buch- und Medienwirtschaft - Buch- und Musikalienhandel	20	-	20	10	4	-
	Buch- und Medienwirtschaft - Buch- und Pressegroßhandel	2	-	2	1	1	-
	Buch- und Medienwirtschaft - Verlag	2	-	2	1	-	-
	Bürokaufmann	3	-	3	1	1	-
	Informationstechnologie - Technik	1	-	1	-	1	-
9	Versicherungsmakler und Berater in Versicherungsangelegenheiten:						
	Einzelhandel - Allgemeiner	1	-	1	1	-	-
	Versicherungskaufmann	2	-	1	-	1	1
10	Telekommunikations- und Rundfunk- unternehmungen:						
	Bürokaufmann	8	-	8	1	4	-
	Informationstechnologie - Technik	1	-	1	-	-	-
	Kommunikationstechniker-Elektronische Datenverarbeitung und Telekommunikation	36	-	36	22	9	-
	Information und Consulting insgesamt	271	9	245	65	68	26
	davon: gem. § 23 Abs. 5 lit.a BAG	2	-	2	2	-	-
	davon: gem. § 23 Abs. 5 lit.b BAG	13	-	12	2	2	1
	davon: Zusatzprüfung	13	-	11	3	3	2

8. Prüfungen von Lehrlingen in Betrieben sonstiger Lehrberechtigter

Lehrberuf	Prüfungen		Die Prüfungen haben			
	ins- gesamt	davon: Wieder- holer	bestanden			nicht bestan- den
			ins- gesamt	Auszeich- nung	gutem Erfolg	
Gemeinnützige Wohnungsunternehmen:						
Bürokaufmann	2	-	2	-	1	-
Immobilienkaufmann	1	-	1	-	-	-
Sozialversicherungsträger:						
Bürokaufmann	13	3	10	-	2	3
Koch	1	-	1	-	1	-
Konditor (Zuckerbäcker)	1	-	1	-	1	-
Verwaltungsassistent	16	-	16	2	5	-
Zahnärztliche Fachassistenz (AV)	2	-	2	1	1	-
Gesetzliche berufliche Interessen- vertretungen der AG und AN:						
Bürokaufmann	10	-	10	3	4	-
Koch	1	-	1	-	-	-
Restaurantfachmann	1	-	1	-	-	-
Verwaltungsstellen der Gebietskörper- schaften - Bund :						
Archiv-, Bibliotheks- und Informationsassistent	2	-	2	1	1	-
Chemielabortechnik	3	-	3	-	2	-
Fotograf	2	-	2	-	1	-
Gastronomiefachmann	3	-	3	-	-	-
Informationstechnologie - Informatik	1	-	1	-	-	-
Informationstechnologie - Technik	3	1	2	-	-	1
Koch	2	1	1	-	-	1
Kommunikationstechniker- Nachrichtenelektronik	11	5	6	-	-	5
Konstrukteur - Schwerpunkt Maschinenbautechnik	3	1	2	-	-	1
Kraftfahrzeugtechnik (Modullehrberuf)	3	-	2	-	1	1
Lagerlogistik	1	-	1	-	-	-
Landmaschinentechniker	1	-	1	-	-	-
Metalltechnik - Metallbearbeitungstechnik	2	-	2	-	-	-
Präparator	1	-	1	-	1	-
Tischlerei	5	2	3	-	-	2
Versicherungskaufmann	1	-	1	-	-	-
Verwaltungsassistent	66	3	62	6	17	4
Verwaltungsstellen der Gebietskörper- schaften - Länder :						
Archiv-, Bibliotheks- und Informationsassistent	2	-	2	-	1	-
Bautechnischer Zeichner	4	-	4	-	1	-
Bürokaufmann	167	2	151	24	47	16
Chemielabortechnik	1	-	1	-	-	-
Elektrobetriebstechnik	3	-	2	-	1	1
Entsorgungs- und Recyclingfachmann-Abfall	1	-	1	-	-	-
Fotograf	1	-	1	-	-	-
Informationstechnologie - Technik	4	-	4	1	1	-

Lehrberuf	Prüfungen		Die Prüfungen haben			
	ins- gesamt	davon: Wieder- holer	bestanden			nicht bestan- den
			ins- gesamt	Auszeich- nung	gutem Erfolg	
Installations- und Gebäudetechnik (Modullehrberuf)	1	-	1	-	1	-
Koch	4	1	2	-	-	2
Kraftfahrzeugtechnik (Modullehrberuf)	9	-	7	1	-	2
Maler und Anstreicher	1	-	1	-	-	-
Pharmazeutisch-kaufmännischer Assistent	7	1	6	-	1	1
Tischlerei	5	2	3	-	-	2
Verwaltungsassistent	35	2	33	5	11	2
Verwaltungsstellen der Gebietskörper- schaften - Gemeinden/Gemeindeverbände:						
Steuerassistent	13	-	13	2	6	-
Verwaltungsassistent	1	-	1	-	-	-
Institute und Kliniken von Universitäten und Kunsthochschulen:						
Archiv-, Bibliotheks- und Informationsassistent	1	-	-	-	-	1
Bürokaufmann	6	-	6	2	1	-
Chemielabortechnik	7	1	5	-	2	2
Fotograf	1	-	1	-	-	-
Informationstechnologie - Technik	4	-	4	2	2	-
Maschinenfertigungstechnik	1	-	1	-	1	-
Mechatronik	3	-	-	-	-	3
Tierpfleger	3	-	3	-	1	-
Tischlerei	1	-	1	-	-	-
Verwaltungsassistent	4	1	3	-	1	1
Zahnärztliche Fachassistenz (AV)	1	-	1	1	-	-
Österreichische Akademie der Wissenschaften:						
Bürokaufmann	1	-	1	-	1	-
Informationstechnologie - Technik	1	-	1	-	-	-
Rechtsanwälte:						
Bürokaufmann	8	-	8	3	5	-
Personaldienstleistung	1	-	1	-	-	-
Rechtskanzleiassistent	33	-	27	4	7	6
Verwaltungsassistent	1	-	1	-	1	-
Wirtschaftstreuhand/Steuerberater:						
Buchhaltung	2	1	2	-	1	-
Bürokaufmann	6	-	5	-	2	1
Finanz- und Rechnungswesenassistent	1	-	1	-	-	-
Steuerassistent	2	-	2	2	-	-
Apotheker:						
Drogist	2	-	2	-	-	-
Pharmazeutisch-kaufmännischer Assistent	186	18	145	26	32	41
Ärzte:						
Bürokaufmann	1	-	1	-	-	-
Tierpfleger	1	-	-	-	-	1
Zahnärztliche Fachassistenz (AV)	27	2	24	8	6	3
Zahntechniker	1	-	-	-	-	1

Lehrberuf	Prüfungen		Die Prüfungen haben			
	ins- gesamt	davon: Wieder- holer	bestanden			nicht bestan- den
			ins- gesamt	Auszeich- nung	davon mit gutem Erfolg	
Ziviltechniker/Architekten:		-				
Bautechnischer Zeichner	7	-	7	-	3	-
Informationstechnologie - Technik	1	-	1	-	1	-
Vermessungstechniker	1	-	1	-	1	-
Vereine:						
Bürokaufmann	14	-	14	3	4	-
Hotel- und Gastgewerbeassistent	3	-	3	1	1	-
Informationstechnologie - Technik	1	-	1	-	-	-
Maler und Anstreicher	1	-	-	-	-	1
Medienfachmann/Medienfachfrau - Marktkommunikation und Werbung	1	-	1	-	-	-
Medienfachmann/Medienfachfrau - Mediendesign	1	-	1	-	-	-
Veranstaltungstechnik	2	1	1	-	-	1
Sonstige:						
Buchhaltung	2	-	2	1	-	-
Bürokaufmann	35	3	31	7	6	4
Finanzdienstleistung (AV)	2	-	2	-	-	-
Immobilienkaufmann	1	-	1	-	-	-
Informationstechnologie - Technik	4	-	3	-	-	1
Koch	10	-	8	-	2	2
Lagerlogistik	1	-	1	-	-	-
Metalltechnik - Metallbearbeitungstechnik	2	-	2	-	2	-
Personaldienstleistung	6	-	6	2	2	-
Tierpfleger	4	-	4	2	-	-
Tischlerei	3	-	3	-	1	-
Veranstaltungstechnik	4	1	2	-	-	2
Verwaltungsassistent	4	-	4	2	-	-
Politische Parteien:						
Bürokaufmann	1	-	1	-	-	-
Sonstige (nicht förderbar):						
Informationstechnologie - Informatik	1	-	1	-	-	-
Prüfungen von Lehrlingen in Betrieben sonstiger Lehrberechtigter insgesamt	835	52	720	112	194	115
davon: gem. § 23 Abs. 5 lit.a BAG	3	-	2	-	1	1
davon: gem. § 23 Abs. 5 lit.b BAG	17	1	15	2	1	2
davon: Zusatzprüfung	6	-	6	-	1	-

9. Prüfungen von Ausgebildeten der überbetrieblichen Lehrausbildung

Lehrberuf	Prüfungen		Die Prüfungen haben			
	ins- gesamt	davon: Wieder- holer	bestanden			nicht bestan- den
			ins- gesamt	Auszeich- nung	gutem Erfolg	
Selbständige Ausbildungseinrichtung gem. § 30 BAG:						
Baumaschinentechnik	5	-	4	-	2	1
Blumenbinder und -händler (Florist)	2	-	2	-	-	-
Buchhaltung	7	-	3	-	-	4
Bürokaufmann	37	-	27	1	2	10
Drucktechnik - Siebdruck	8	2	8	-	2	-
Einzelhandel - Allgemeiner	4	1	2	-	1	2
Einzelhandel - Elektro- Elektronikberatung	1	-	1	-	1	-
Einzelhandel - Lebensmittelhandel	3	1	1	-	-	2
Einzelhandel - Schuhe	1	-	1	-	-	-
Einzelhandel - Sportartikel	1	-	1	-	-	-
Einzelhandel - Textilhandel	9	-	7	1	3	2
Elektrobetriebstechnik	2	1	1	-	-	1
Elektroinstallationstechnik	4	1	2	-	1	2
Elektromaschinentechnik	2	-	2	-	1	-
Elektronik - Schwerpunkt Angewandte Elektronik	1	-	1	-	-	-
Garten- und Grünflächengestaltung - Schwerpunkt Landschaftsgärtnerei	3	-	3	-	-	-
Gold- und Silberschmied und Juwelier	15	2	12	3	2	3
Großhandelskaufmann	6	1	3	-	-	3
Hotel- und Gastgewerbeassistent	2	-	2	1	-	-
Informationstechnologie - Technik	28	3	15	1	2	13
Karosseriebautechnik	1	-	1	-	-	-
Koch	12	2	8	1	1	4
Kommunikationstechniker-Elektronische Datenverarbeitung und Telekommunikation	40	5	28	2	5	12
Kraftfahrzeugtechnik	2	1	-	-	-	2
Maler und Anstreicher	9	1	4	-	-	5
Maschinenbautechnik	4	-	4	2	-	-
Maschinenfertigungstechnik	1	-	1	-	1	-
Maschinenmechanik	1	-	1	1	-	-
Mechatronik	2	-	1	-	1	1
Metalltechnik - Metallbearbeitungstechnik	1	-	-	-	-	1
Metalltechnik - Stahlbautechnik	2	1	1	-	-	1
Pharmazeutisch-kaufmännischer Assistent	3	-	1	-	-	2
Restaurantfachmann	6	-	5	-	-	1
Spengler	3	-	-	-	-	3
Technischer Zeichner	1	-	1	-	-	-
Tischlerei	16	1	15	1	5	1
Uhrmacher	6	-	6	3	1	-
Werkzeugmechanik	2	-	2	1	-	-
Integrative Berufsausbildung gem. § 8b BAG:						
Bäcker	7	1	5	-	1	2

Lehrberuf	Prüfungen		Die Prüfungen haben			
	ins- gesamt	davon: Wieder- holer	bestanden			nicht bestan- den
			ins- gesamt	Auszeich- nung	davon mit gutem Erfolg	
Blumenbinder und -händler (Florist)	4	-	1	-	-	3
Bürokaufmann	12	-	10	-	4	2
Damenkleidermacher	13	1	9	-	1	4
Einzelhandel - Allgemeiner	-	-	-	-	-	-
Einzelhandel - Baustoffhandel	-	-	-	-	-	-
Einzelhandel - Einrichtungsberatung	-	-	-	-	-	-
Einzelhandel - Lebensmittelhandel	1	-	1	-	-	-
Einzelhandel - Schuhe	4	-	3	-	1	1
Einzelhandel - Sportartikel	6	-	2	1	-	4
Einzelhandel - Textilhandel	-	-	-	-	-	-
Friseur und Perückenmacher (Stylist)	4	-	4	-	-	-
Garten- und Grünflächengestaltung - Schwerpunkt Landschaftsgärtnerei	17	-	10	-	-	7
Glasbautechnik (Modullehrberuf)	-	-	-	-	-	-
Informationstechnologie - Technik	-	-	-	-	-	-
Installations- und Gebäudetechnik (Modullehrberuf)	8	2	5	-	-	3
Karosseriebautechnik	-	-	-	-	-	-
Koch	12	-	10	-	2	2
Konditor (Zuckerbäcker)	-	-	-	-	-	-
Kosmetiker	-	-	-	-	-	-
Kraftfahrzeugtechnik (Modullehrberuf)	-	-	-	-	-	-
Lagerlogistik	-	-	-	-	-	-
Maler und Anstreicher	17	-	10	-	-	7
Maurer	5	-	5	-	-	-
Metallbearbeitung	12	3	6	-	2	6
Pharmazeutisch-kaufmännischer Assistent	4	2	-	-	-	4
Platten- und Fliesenleger	12	2	3	-	-	9
Reisebüroassistent	-	-	-	-	-	-
Restaurantfachmann	3	-	3	-	-	-
Spengler	-	-	-	-	-	-
Tapezierer und Dekorateur	4	-	2	-	1	2
Textilreiniger	6	-	6	-	2	-
Tischlerei	11	-	9	1	1	2
Zahnärztliche Fachassistenz (AV)	-	-	-	-	-	-
Ausbildungsverträge gem. JASG:						
Bürokaufmann	3	-	2	-	-	1
Einzelhandel - Kraftfahrzeuge und Ersatzteile	1	-	1	-	-	-
Einzelhandel - Lebensmittelhandel	2	1	-	-	-	2
Elektroanlagentechnik	2	1	-	-	-	2
Elektroinstallationstechnik	2	-	-	-	-	2
Fußpfleger	1	-	1	-	-	-
Kraftfahrzeugtechnik	1	-	1	-	-	-
Lagerlogistik	2	-	2	-	-	-
Maler und Anstreicher	3	-	2	-	-	1
Metalltechnik - Stahlbautechnik	2	1	-	-	-	2
Pharmazeutisch-kaufmännischer Assistent	2	1	1	-	-	1
Systemgastronomiefachmann	1	-	1	-	-	-

Lehrberuf	Prüfungen		Die Prüfungen haben			
	ins- gesamt	davon: Wieder- holer	bestanden			nicht bestan- den
			ins- gesamt	Auszeich- nung	gutem Erfolg	
Technischer Zeichner	1	-	1	-	-	-
Verwaltungsassistent	1	-	1	-	-	-
Zerspanungstechnik	2	-	1	-	-	1
Überbetriebliche Lehrausbildung AMS:						
Baumaschinentechnik	1	-	1	-	-	-
Bautechnischer Zeichner	8	-	8	-	2	-
Blumenbinder und -händler (Florist)	2	-	2	-	-	-
Buchhaltung	5	1	1	-	-	4
Bürokaufmann	38	2	35	2	7	3
Drogist	15	1	5	-	-	10
Drucktechnik - Siebdruck	1	-	1	-	-	-
Einzelhandel - Allgemeiner	1	-	1	-	-	-
Einzelhandel - Lebensmittelhandel	10	-	9	-	2	1
Einzelhandel - Textilhandel	16	3	12	2	4	4
Elektrobetriebstechnik	19	1	14	2	7	5
Elektroenergietechnik	4	-	4	2	1	-
Elektroinstallationstechnik	31	6	18	2	3	13
Fußpfleger	8	1	4	-	-	4
Garten- und Grünflächengestaltung - Schwerpunkt Landschaftsgärtnerei	4	1	1	-	-	3
Gold- und Silberschmied und Juwelier	1	-	1	-	-	-
Großhandelskaufmann	10	4	-	-	-	10
Hotel- und Gastgewerbeassistent	9	-	8	2	3	1
Industriekaufmann	7	1	4	-	-	3
Informationstechnologie - Technik	13	3	6	-	1	7
Installations- und Gebäudetechnik (Modullehrberuf)	20	1	17	-	5	3
Karosseriebautechnik	20	3	15	1	5	5
Koch	30	3	25	1	4	5
Kommunikationstechniker-Elektronische Datenverarbeitung und Telekommunikation	4	1	1	-	-	3
Kosmetiker	11	-	10	-	-	1
Kraftfahrzeugtechnik	1	-	1	-	-	-
Kraftfahrzeugtechnik (Modullehrberuf)	27	-	27	16	3	-
Lagerlogistik	8	-	8	5	1	-
Maler und Anstreicher	32	5	18	-	2	14
Maschinenbautechnik	11	-	11	1	3	-
Maschinenfertigungstechnik	22	2	18	1	7	4
Maschinenmechanik	3	-	3	1	1	-
Maurer	27	-	24	8	6	3
Mechatronik	7	1	5	2	1	2
Medienfachmann/Medienfachfrau - Marktkommunikation und Werbung	10	2	8	-	3	2
Medienfachmann/Medienfachfrau - Mediendesign	5	-	5	2	1	-
Medienfachmann/Medienfachfrau - Medientechnik	4	-	4	1	1	-
Metallbearbeitung	13	2	5	-	-	8

Lehrberuf	Prüfungen		Die Prüfungen haben			
			bestanden			nicht bestan- den
	ins- gesamt	davon: Wieder- holer	ins- gesamt	Auszeich- nung	gutem Erfolg	
Metalltechnik - Blechtechnik	10	1	8	-	1	2
Metalltechnik - Metallbearbeitungstechnik	14	2	10	1	-	4
Pharmazeutisch-kaufmännischer Assistent	4	-	2	-	-	2
Reisebüroassistent	12	2	10	-	-	2
Restaurantfachmann	4	-	4	-	-	-
Technischer Zeichner	15	2	12	-	6	3
Tischlerei	16	-	14	-	3	2
Wäschewarenerzeuger	4	-	4	-	1	-
Werkzeugmaschineur	4	1	2	-	-	2
Werkzeugmechanik	2	-	2	1	1	-
Zerspanungstechnik	2	-	2	-	-	-
Prüfungen von Ausgebildeten in der über- betrieblichen Lehrausbildung insgesamt	986	90	705	73	131	281
davon: gem. § 23 Abs. 5 lit.a BAG	4	-	2	-	-	2
davon: gem. § 23 Abs. 5 lit.b BAG	55	3	29	-	3	26
davon: Zusatzprüfung	13	-	10	3	3	3

10. Sonstige Prüfungen

Lehrberuf	Prüfungen		Die Prüfungen haben			
			bestanden			nicht bestan- den
	ins- gesamt	davon: Wieder- holer	ins- gesamt	Auszeich- nung	gutem Erfolg	
Archiv-, Bibliotheks- und Informationsassistent	16	-	16	6	6	-
Augenoptik	57	15	35	-	10	22
Bäcker	6	-	4	-	-	2
Bankkaufmann	6	-	6	3	1	-
Baumaschinentechnik	1	-	1	1	-	-
Bautechnischer Zeichner	49	1	46	5	14	3
Bekleidungsgestaltung (Modullehrberuf)	1	-	1	-	-	-
Berufskraftfahrer - Güterbeförderung	778	12	754	139	154	24
Berufskraftfahrer - Personenbeförderung	269	4	264	111	46	5
Betriebslogistikkaufmann/-frau	28	-	28	15	6	-
Bildhauerei	14	-	14	4	9	-
Binnenschifffahrt	1	-	1	-	-	-
Blechblasinstrumentenerzeugung	2	-	2	-	1	-
Blumenbinder und -händler (Florist)	10	-	9	-	2	1
Bodenleger	3	-	2	-	1	1
Brau- und Getränketechnik	1	-	1	-	1	-
Buch- und Medienwirtschaft - Buch- und Musikalienhandel	5	-	5	1	1	-
Buchhaltung	39	-	39	12	9	-
Bürokaufmann	447	14	387	64	115	60
Chemielabortechnik	4	1	2	-	-	2
Dachdecker	3	-	1	-	-	2

Lehrberuf	Prüfungen		Die Prüfungen haben			
	ins- gesamt	davon: Wieder- holer	bestanden			nicht bestan- den
			ins- gesamt	Auszeich- nung	davon mit gutem Erfolg	
Damenkleidermacher	8	2	2	-	-	6
Denkmal-, Fassaden- und Gebäudereiniger	123	9	97	17	30	26
Drechsler	2	-	2	2	-	-
Drogist	6	1	3	-	-	3
Drucktechnik - Bogenflachdruck	1	-	1	-	-	-
Drucktechnik - Digitaldruck	1	-	1	1	-	-
Drucktechnik - Siebdruck	2	-	2	-	1	-
Druckvorstufentechnik	2	-	2	-	1	-
EDV-Kaufmann	3	-	3	-	1	-
EDV-Systemtechnik	6	-	6	1	2	-
Einzelhandel - Allgemeiner	4	-	4	2	1	-
Einzelhandel - Baustoffhandel	3	-	2	-	1	1
Einzelhandel - Einrichtungsberatung	1	-	1	-	1	-
Einzelhandel - Elektro- Elektronikberatung	3	-	3	1	1	-
Einzelhandel - Feinkostfachverkauf	40	7	24	2	8	16
Einzelhandel - Lebensmittelhandel	59	7	45	8	6	14
Einzelhandel - Parfümerie	5	1	1	-	-	4
Einzelhandel - Schuhe	6	-	5	3	1	1
Einzelhandel - Sportartikel	2	-	2	1	-	-
Einzelhandel - Telekommunikation	2	-	2	2	-	-
Einzelhandel - Textilhandel	46	2	38	12	5	8
Einzelhandel - Uhren- und Juwelenberatung	5	-	5	2	1	-
Elektroanlagentechnik	133	9	114	27	38	19
Elektrobetriebstechnik	3	1	2	-	-	1
Elektroinstallationstechnik	96	6	66	15	14	30
Elektroinstallationstechnik - Schwerpunkt Prozessleit- und Bustechnik	1	-	1	-	-	-
Elektronik - Schwerpunkt Angewandte Elektronik	23	-	23	7	6	-
Elektrotechnik (Modullehrberuf)	3	-	-	-	-	3
Entsorgungs- und Recyclingfachmann-Abfall	12	-	11	4	2	1
Finanz- und Rechnungswesenassistenz	10	-	10	3	2	-
Fleischverarbeitung	1	-	1	-	1	-
Fotograf	2	-	1	-	-	1
Friedhofs- und Ziergärtner	6	-	3	-	1	3
Friseur und Perückenmacher (Stylist)	45	1	31	1	2	14
Fußpfleger	20	2	14	-	1	6
Garten- und Grünflächengestaltung - Schwerpunkt Greenkeeping	1	-	-	-	-	1
Garten- und Grünflächengestaltung - Schwerpunkt Landschaftsgärtnerei	104	5	77	4	11	27
Gastronomiefachmann	3	-	2	-	1	1
Glasbautechnik (Modullehrberuf)	1	-	1	-	1	-
Glaser	3	-	3	-	-	-
Gold- und Silberschmied und Juwelier	29	2	16	3	2	13
Großhandelskaufmann	6	1	5	-	1	1
Hafner	2	-	1	-	1	1
Herrenkleidermacher	5	1	1	-	1	4

Lehrberuf	Prüfungen		Die Prüfungen haben			
			bestanden			nicht bestan- den
	ins- gesamt	davon: Wieder- holer	ins- gesamt	Auszeich- nung	gutem Erfolg	
Hörgeräteakustiker	31	2	29	1	12	2
Hotel- und Gastgewerbeassistent	45	6	30	2	5	15
Immobilienkaufmann	7	1	3	-	-	4
Informationstechnologie - Informatik	21	-	21	9	2	-
Informationstechnologie - Technik	107	2	101	28	27	6
Installations- und Gebäudetechnik (Modullehrberuf)	134	12	109	8	31	25
Kälteanlagentechnik	51	2	45	7	15	6
Karosseriebautechnik	2	-	1	-	-	1
Kartonagewarenhersteller	1	-	1	1	-	-
Koch	70	5	56	7	12	14
Kommunikationstechniker-Elektronische Datenverarbeitung und Telekommunikation	8	-	8	4	3	-
Konditor (Zuckerbäcker)	12	-	11	2	2	1
Konstrukteur - Schwerpunkt Maschinenbautechnik	9	-	9	2	2	-
Kosmetiker	28	-	27	2	7	1
Kraftfahrzeugtechnik	41	3	33	6	8	8
Kraftfahrzeugtechnik (Modullehrberuf)	11	-	11	7	1	-
Kürschner	2	-	2	2	-	-
Lackierer	1	-	1	-	-	-
Lagerlogistik	80	2	75	31	17	5
Maler und Anstreicher	27	2	18	-	-	9
Maschinenbautechnik	11	1	8	-	-	3
Maschinenfertigungstechnik	9	1	7	-	4	2
Masseur	6	-	5	3	-	1
Maurer	84	3	79	24	30	5
Mechatronik	73	2	70	17	23	3
Medienfachmann/Medienfachfrau - Marktkommunikation und Werbung	2	-	2	-	-	-
Medienfachmann/Medienfachfrau - Mediendesign	6	-	6	-	2	-
Medienfachmann/Medienfachfrau - Medientechnik	6	-	6	-	-	-
Metallbearbeitung	15	-	10	-	6	5
Metalldesign - Metalldruckerei	3	-	3	-	1	-
Metalltechnik - Metallbautechnik	1	-	-	-	-	1
Metalltechnik - Metallbearbeitungstechnik	30	3	24	1	2	6
Metalltechnik - Stahlbautechnik	9	-	6	1	-	3
Metalltechnik (Modullehrberuf)	2	-	1	-	-	1
Mobilitätsservice	15	-	15	3	8	-
Orthopädeschuhmacher	1	-	1	-	-	-
Orthopädietechnik - Schwerpunkt Orthesentechnik	5	-	5	-	1	-
Personaldienstleistung	6	-	6	3	3	-
Pharmazeutisch-kaufmännischer Assistent	12	-	10	3	3	2
Platten- und Fliesenleger	7	-	2	-	-	5
Präparator	5	-	5	1	3	-

Lehrberuf	Prüfungen		Die Prüfungen haben			
			bestanden			nicht bestan- den
	ins- gesamt	davon: Wieder- holer	ins- gesamt	Auszeich- nung	gutem Erfolg	
Rauchfangkehrer	3	-	3	-	-	-
Rechtskanzleiassistent	7	-	6	1	1	1
Reisebüroassistent	37	1	36	-	8	1
Reprografie	1	-	1	-	1	-
Restaurantfachmann	53	1	43	7	7	10
Schädlingsbekämpfer	12	-	11	4	-	1
Schalungsbauer	45	1	44	10	17	1
Speditionskaufmann	36	-	33	12	11	3
Speditionslogistik	6	-	6	-	1	-
Spengler	45	9	26	1	3	19
Sportadministration (AV)	1	-	1	-	1	-
Stukkateur und Trockenausbauer	36	8	24	6	3	12
Systemgastronomiefachmann	7	-	5	1	-	2
Tapezierer und Dekorateur	2	-	2	-	-	-
Technischer Zeichner	17	1	15	6	5	2
Textilmechanik	6	-	5	-	2	1
Textilreiniger	1	-	1	-	-	-
Textiltechnik-Webtechnik	1	-	1	1	-	-
Tiefbauer	109	5	103	44	42	6
Tierpfleger	69	5	45	12	10	24
Tischlerei	42	3	36	4	11	6
Uhrmacher	1	-	-	-	-	1
Universalschweißer	2	1	1	-	-	1
Veranstaltungstechnik	50	7	37	4	8	13
Vermessungstechniker	6	-	6	1	1	-
Verpackungstechnik	34	2	30	6	9	4
Versicherungskaufmann	30	1	25	2	9	5
Waffen- und Munitionshändler	3	-	1	1	-	2
Werkzeugbautechnik	1	-	-	-	-	1
Werkzeugmaschineur	10	-	10	2	4	-
Zahnärztliche Fachassistenz (AV)	16	-	15	3	3	1
Zahntechniker	5	-	4	-	-	1
Zerspanungstechnik	10	-	10	3	1	-
Sonstige Prüfungen insgesamt	4.279	196	3.700	785	909	579
davon: gem. § 23 Abs. 5 lit.a BAG	3.153	163	2.765	591	640	388
davon: gem. § 23 Abs. 5 lit.b BAG	53	1	40	3	9	13
davon: gem. § 23 Abs. 9 BAG	15	-	12	2	2	3
davon: gem. § 27 lit. A	14	-	6	-	2	8
davon: Zusatzprüfung	331	6	300	72	76	31

GESAMTÜBERSICHT 2013

PRÜFUNGEN NACH LEHRBERUFSGRUPPEN (inkl. Prüfungen der integrativen Berufsausbildung)

Lehrberufsgruppe	Prüfungen		Die Prüfungen haben			
	ins- gesamt	davon: Wieder- holer	bestanden			nicht bestan- den
			ins- gesamt	Auszeich- nung	davon mit gutem Erfolg	
Bauwesen	1.484	109	1.135	181	306	349
Büro, Verwaltung, Organisation	1.987	63	1.785	343	525	202
Chemie	69	3	58	9	14	11
Druck, Foto, Grafik, Papierverarbeitung	94	4	86	12	25	8
Elektrotechnik, Elektronik	1.088	78	814	161	186	274
Gastronomie	813	58	637	68	119	176
Gesundheit und Körperpflege	748	52	575	29	78	173
Handel	1.438	145	1.058	243	239	380
Holz, Glas, Ton	202	22	151	16	35	51
Informations- und Kommunikations- technologien	513	39	435	96	98	78
Lebens- und Genussmittel	125	9	98	12	24	27
Metalltechnik und Maschinenbau	766	54	620	96	160	146
Textil, Mode, Leder	61	4	45	4	11	16
Tiere und Pflanzen	284	14	199	20	30	85
Transport und Lager	1.052	16	1.023	250	201	29
Prüfungen insgesamt	10.724	670	8.719	1.540	2.051	2.005

PRÜFUNGEN NACH LEHRBERUFGROUPEN UND LEHRBERUFEN (inkl. Prüfungen der integrativen Lehrausbildung)

Aus Gründen der Lesbarkeit wurde in der Regel nur die männliche oder weibliche Form der Lehrberufsbezeichnung angeführt, es sind aber beide Formen gemeint.

Lehrberufsgruppe und Lehrberuf	Prüfungen		Die Prüfungen haben			
	insgesamt	davon: Wiederholer	bestanden			nicht bestanden
			insgesamt	Auszeichnung	davon mit gutem Erfolg	
Bauwesen insgesamt	1.484	109	1.135	181	306	349
Bautechnischer Zeichner	69	1	66	5	20	3
Bodenleger	25	-	20	-	4	5
Dachdecker	8	-	3	1	-	5
Denkmal-, Fassaden- und Gebäudereiniger	137	10	109	17	34	28
Hafner	4	-	3	-	2	1
Installations- und Gebäudetechnik (Modullehrberuf)	349	28	270	16	63	79
Isoliermonteur	6	-	6	2	3	-
Maler und Anstreicher	231	28	115	-	8	116
Maurer	181	3	173	54	63	8
Platten- und Fliesenleger	31	2	13	-	-	18
Rauchfangkehrer	42	4	33	-	8	9
Schalungsbauer	71	1	70	20	23	1
Spengler	88	14	46	1	7	42
Steinmetz	1	-	-	-	-	1
Stukkateur und Trockenausbauer	46	8	30	10	3	16
Tapezierer und Dekorateur	15	-	11	1	3	4
Technischer Zeichner	55	5	48	6	17	7
Tiefbauer	117	5	111	47	46	6
Vermessungstechniker	8	-	8	1	2	-
Büro, Verwaltung, Organisation insgesamt	1.987	63	1.785	343	525	202
Archiv-, Bibliotheks- und Informationsassistent	21	-	20	7	8	1
Bankkaufmann	93	1	92	21	34	1
Betriebslogistikkaufmann/-frau	29	-	28	15	6	1
Buchhaltung	74	4	59	14	11	15
Bürokaufmann	1.050	39	919	146	281	131
Einkauf	2	-	2	2	-	-
Finanzdienstleistung (AV)	5	-	5	-	1	-
Finanz- und Rechnungswesenassistent	11	-	11	3	2	-
Immobilienkaufmann	22	2	15	1	2	7
Industriekaufmann	59	1	55	19	19	4
Lagerlogistik	111	4	102	40	22	9
Mobilitätsservice	34	-	34	5	14	-
Personaldienstleistung	17	-	17	5	6	-
Rechtskanzleiassistent	40	-	33	5	8	7
Reisebüroassistent	88	3	84	1	12	4
Speditionskaufmann	63	-	58	17	17	5
Speditionslogistik	26	-	26	2	14	-
Sportadministration (AV)	2	-	2	-	1	-

Lehrberufsgruppe und Lehrberuf	Prüfungen		Die Prüfungen haben			
	insgesamt	davon: Wiederholer	bestanden			nicht bestanden
			insgesamt	Auszeichnung	gutem Erfolg	
Steuerassistent	15	-	15	4	6	-
Versicherungskaufmann	97	3	87	21	26	10
Verwaltungsassistent	128	6	121	15	35	7
Chemie insgesamt	69	3	58	9	14	11
Chemielabortechnik	23	3	17	-	6	6
Chemieverfahrenstechnik	4	-	4	-	1	-
Entsorgungs- und Recyclingfachmann - Abfall	15	-	13	4	2	2
Kunststofftechnik	3	-	2	-	-	1
Pharmatechnologie	1	-	1	-	-	-
Physiklaborant	4	-	3	-	1	1
Präparator	7	-	7	1	4	-
Schädlingsbekämpfer	12	-	11	4	-	1
Druck, Foto, Grafik, Papierverarbeitung insgesamt	94	4	86	12	25	8
Berufsfotograf	1	-	1	-	1	-
Buchbinder	2	-	2	-	-	-
Drucktechnik - Bogenflachdruck	7	-	7	1	3	-
Drucktechnik - Digitaldruck	2	-	2	2	-	-
Drucktechnik - Siebdruck	13	-	13	-	3	-
Druckvorstufentechnik	7	-	7	-	5	-
Fotograf	13	1	10	-	1	3
Kartonagewarenhersteller	2	-	2	2	-	-
Reprografie	3	-	3	-	1	-
Verpackungstechnik	44	3	39	7	11	5
Elektrotechnik, Elektronik insgesamt	1.088	78	814	161	186	274
Elektroanlagentechnik	158	13	130	31	42	28
Elektrobetriebstechnik	32	3	24	5	9	8
Elektrobetriebstechnik (mit Schwerpunkt Prozessleittechnik)	2	-	1	-	-	1
Elektroenergietechnik	53	1	52	18	13	1
Elektroinstallationstechnik	275	28	175	24	31	100
Elektroinstallationstechnik - Schwerpunkt Prozessleit- und Bustechnik	39	1	35	10	8	4
Elektromaschinentechnik	40	3	30	6	9	10
Elektronik - Schwerpunkt Angewandte Elektronik	63	-	63	16	20	-
Elektrotechnik (Modullehrberuf)	7	-	2	1	1	5
Kraftfahrzeugelektriker	56	4	46	2	9	10
Kraftfahrzeugtechnik	101	12	71	6	10	30
Kraftfahrzeugtechnik (Modullehrberuf)	198	3	139	37	25	59
Veranstaltungstechnik	64	10	46	5	9	18
Gastronomie insgesamt	813	58	637	68	119	176
Gastronomiefachmann	31	-	26	1	7	5
Hotel- und Gastgewerbeassistent	176	18	130	24	15	46
Koch	345	27	269	19	52	76

Lehrberufsgruppe und Lehrberuf	Prüfungen		Die Prüfungen haben			
	insgesamt	davon: Wiederholer	bestanden			nicht bestanden
			insgesamt	Auszeichnung	gutem Erfolg	
Restaurantfachmann	214	9	175	23	42	39
Systemgastronomiefachmann	47	4	37	1	3	10
Gesundheit und Körperpflege insgesamt	748	52	575	29	78	173
Augenoptik	91	16	63	-	10	28
Fitnessbetreuung	10	-	8	-	1	2
Friseur und Perückenmacher (Stylist)	345	20	251	1	15	94
Fußpfleger	83	11	57	-	6	26
Hörgeräteakustiker	31	2	29	1	12	2
Kosmetiker	82	-	77	6	16	5
Masseur	7	-	6	3	-	1
Orthopädienschuhmacher	3	-	3	2	-	-
Orthopädietechnik - Schwerpunkt Orthesentechnik	12	1	10	-	4	2
Orthopädietechnik - Schwerpunkt Prothesentechnik	1	-	1	-	-	-
Zahnärztliche Fachassistenz (AV)	46	2	42	13	10	4
Zahntechniker	37	-	28	3	4	9
Handel insgesamt	1.438	145	1.058	243	239	380
Buch- und Medienwirtschaft - Buch- und Musikalienhandel	25	-	25	11	5	-
Buch- und Medienwirtschaft - Buch- und Pressegroßhandel	2	-	2	1	1	-
Buch- und Medienwirtschaft - Verlag	2	-	2	1	-	-
Drogist	89	12	47	3	5	42
EDV-Kaufmann	12	-	12	4	3	-
Einzelhandel - Allgemeiner	55	3	45	17	12	10
Einzelhandel - Baustoffhandel	35	5	27	1	6	8
Einzelhandel - Einrichtungsberatung	64	3	55	13	17	9
Einzelhandel - Eisen- und Hartwaren	2	-	1	-	1	1
Einzelhandel - Elektro- Elektronikberatung	46	3	41	11	13	5
Einzelhandel - Feinkostfachverkauf	41	7	25	2	8	16
Einzelhandel - Fleischfachhandel	29	8	16	2	2	13
Einzelhandel - Kraftfahrzeuge und Ersatzteile	15	2	11	1	-	4
Einzelhandel - Lebensmittelhandel	345	45	224	45	37	121
Einzelhandel - Parfümerie	34	3	26	14	5	8
Einzelhandel - Schuhe	50	-	44	7	19	6
Einzelhandel - Sportartikel	32	-	26	6	8	6
Einzelhandel - Telekommunikation	15	-	15	8	3	-
Einzelhandel - Textilhandel	159	11	131	42	26	28
Einzelhandel - Uhren- und Juwelenberatung	20	1	19	5	8	1
Fleischverkauf	6	-	6	-	5	-
Foto- und Multimediakaufmann	7	-	3	1	-	4
Gartencenterkaufmann	1	-	1	-	-	-
Großhandelskaufmann	130	20	88	18	19	42
Pharmazeutisch-kaufmännischer Assistent	218	22	165	29	36	53

Lehrberufsgruppe und Lehrberuf	Prüfungen		Die Prüfungen haben			
	insgesamt	davon: Wiederholer	bestanden			nicht bestanden
			insgesamt	Auszeichnung	gutem Erfolg	
Waffen- und Munitionshändler	4	-	1	1	-	3
Holz, Glas, Ton insgesamt	202	22	151	16	35	51
Bildhauerei	15	-	15	5	9	-
Glasbautechnik (Modullehrberuf)	8	-	7	2	1	1
Glaser	13	1	8	-	-	5
Tischlerei	163	21	119	8	25	44
Zimmerei	3	-	2	1	-	1
Informations- und Kommunikationstechnologien insgesamt	513	39	435	96	98	78
EDV-Systemtechnik	8	-	8	2	2	-
Informationstechnologie - Informatik	42	1	37	10	5	5
Informationstechnologie - Technik	236	14	201	42	48	35
Kommunikationstechniker - Audio- und Videoelektronik	2	-	2	-	1	-
Kommunikationstechniker - Elektronische Datenverarbeitung und Telekommunikation	108	7	92	29	22	16
Kommunikationstechniker - Nachrichtenelektronik	49	15	31	2	5	18
Medienfachmann/Medienfachfrau - Marktkommunikation und Werbung	22	2	20	2	5	2
Medienfachmann/Medienfachfrau - Mediendesign	26	-	25	7	7	1
Medienfachmann/Medienfachfrau - Medientechnik	20	-	19	2	3	1
Lebens- und Genussmittel insgesamt	125	9	98	12	24	27
Bäcker	37	5	25	-	1	12
Bonbon- und Konfektmacher	2	1	-	-	-	2
Brau- und Getränketechnik	4	-	4	-	1	-
Fleischverarbeitung	5	-	4	-	2	1
Konditor (Zuckerbäcker)	69	3	57	11	15	12
Lebensmitteltechnik (AV)	8	-	8	1	5	-
Metalltechnik und Maschinenbau insgesamt	766	54	620	96	160	146
Baumaschinentechnik	9	-	8	1	2	1
Blechblasinstrumentenerzeugung	2	-	2	-	1	-
Chirurgieinstrumentenerzeuger	1	-	1	-	1	-
Drechsler	2	-	2	2	-	-
Dreher	2	-	2	-	1	-
Gold- und Silberschmied und Juwelier	47	4	31	7	4	16
Kälteanlagenetechniker	71	3	61	10	21	10
Karosseriebautechnik	65	4	52	2	14	13
Konstrukteur - Schwerpunkt Maschinenbautechnik	12	1	11	2	2	1
Lackierer	12	-	10	-	-	2
Landmaschinentechniker	4	1	3	-	-	1

Lehrberufsgruppe und Lehrberuf	Prüfungen		Die Prüfungen haben			
	insgesamt	davon: Wiederholer	bestanden			nicht bestanden
			insgesamt	Auszeichnung	gutem Erfolg	
Maschinenbautechnik	79	2	74	14	19	5
Maschinenfertigungstechnik	47	5	38	3	16	9
Maschinenmechanik	4	-	4	2	1	-
Mechatronik	165	10	141	36	44	24
Metallbearbeitung	49	7	26	-	10	23
Metalldesign - Metalldrückerei	3	-	3	-	1	-
Metalltechnik - Blechtechnik	15	2	11	-	1	4
Metalltechnik - Fahrzeugbautechnik	9	1	8	-	2	1
Metalltechnik - Metallbautechnik	3	1	1	-	-	2
Metalltechnik - Metallbearbeitungstechnik	76	8	59	3	9	17
Metalltechnik - Stahlbautechnik	24	3	16	1	3	8
Metalltechnik (Modullehrberuf)	2	-	1	-	-	1
Oberflächentechnik - Galvanik	1	-	1	-	-	-
Produktionstechniker	1	-	1	-	-	-
Rohrleitungsmonteur	1	-	1	-	-	-
Uhrmacher	7	-	6	3	1	1
Universalschweißer	2	1	1	-	-	1
Werkstoffprüfer	1	-	-	-	-	1
Werkstofftechnik (Modullehrberuf)	3	-	3	-	-	-
Werkzeugbautechnik	7	-	6	2	1	1
Werkzeugmaschiner	18	1	15	2	4	3
Werkzeugmechanik	4	-	4	2	1	-
Zerspanungstechnik	18	-	17	4	1	1
Textil, Mode, Leder insgesamt	61	4	45	4	11	16
Bekleidungsgestaltung (Modullehrberuf)	9	-	8	-	4	1
Damenkleidermacher	23	3	13	-	1	10
Herrenkleidermacher	5	1	1	-	1	4
Kürschner	2	-	2	2	-	-
Schuhmacher	3	-	3	1	-	-
Textilmechanik	6	-	5	-	2	1
Textilreiniger	8	-	8	-	2	-
Textiltechnik - Webtechnik	1	-	1	1	-	-
Wäschewarenerzeuger	4	-	4	-	1	-
Tiere und Pflanzen insgesamt	284	14	199	20	30	85
Blumenbinder und -händler (Florist)	54	3	38	-	4	16
Friedhofs- und Ziergärtner	19	-	14	2	4	5
Garten- und Grünflächengestaltung - Schwerpunkt Greenkeeping	1	-	-	-	-	1
Garten- und Grünflächengestaltung - Schwerpunkt Landschaftsgärtnerei	133	6	95	4	11	38
Tierpfleger	77	5	52	14	11	25
Transport und Lager insgesamt	1.052	16	1.023	250	201	29
Berufskraftfahrer - Güterbeförderung	778	12	754	139	154	24
Berufskraftfahrer - Personenbeförderung	269	4	264	111	46	5
Binnenschifffahrt	5	-	5	-	1	-

Prüfungen insgesamt	10.724	670	8.719	1.540	2.051	2.005
davon: gem. § 23 Abs. 5 lit.a BAG	3.172	163	2.778	595	641	394
davon: gem. § 23 Abs. 5 lit.b BAG	323	12	217	20	36	106
davon: gem. § 23 Abs. 9 BAG	15	-	12	2	2	3
davon: gem. § 27 lit. A	14	-	6	-	2	8
davon: Zusatzprüfung	395	6	353	85	88	42

PRÜFUNGEN NACH LEHRBERUFEN (inkl. Prüfungen der integrativen Lehrausbildung)

Aus Gründen der Lesbarkeit wurde in der Regel nur die männliche oder weibliche Form der Lehrberufsbezeichnung angeführt, es sind aber beide Formen gemeint.

Lehrberuf	Prüfungen		Die Prüfungen haben			
			bestanden			nicht bestanden
	insgesamt	davon: Wiederholer	insgesamt	Auszeichnung	davon mit gutem Erfolg	
Archiv-, Bibliotheks- und Informationsassistent	21	-	20	7	8	1
Augenoptik	91	16	63	-	10	28
Bäcker	37	5	25	-	1	12
Bankkaufmann	93	1	92	21	34	1
Baumaschinentechnik	9	-	8	1	2	1
Bautechnischer Zeichner	69	1	66	5	20	3
Bekleidungsgestaltung (Modullehrberuf)	9	-	8	-	4	1
Berufsfotograf	1	-	1	-	1	-
Berufskraftfahrer - Güterbeförderung	778	12	754	139	154	24
Berufskraftfahrer - Personenbeförderung	269	4	264	111	46	5
Betriebslogistikkaufmann/-frau	29	-	28	15	6	1
Bildhauerei	15	-	15	5	9	-
Binnenschifffahrt	5	-	5	-	1	-
Blechblasinstrumentenerzeugung	2	-	2	-	1	-
Blumenbinder und -händler (Florist)	54	3	38	-	4	16
Bodenleger	25	-	20	-	4	5
Bonbon- und Konfektmacher	2	1	-	-	-	2
Brau- und Getränketechnik	4	-	4	-	1	-
Buch- und Medienwirtschaft - Buch- und Musikalienhandel	25	-	25	11	5	-
Buch- und Medienwirtschaft - Buch- und Pressegroßhandel	2	-	2	1	1	-
Buch- und Medienwirtschaft - Verlag	2	-	2	1	-	-
Buchbinder	2	-	2	-	-	-
Buchhaltung	74	4	59	14	11	15
Bürokaufmann	1.050	39	919	146	281	131
Chemielabortechnik	23	3	17	-	6	6
Chemieverfahrenstechnik	4	-	4	-	1	-
Chirurgieinstrumentenerzeuger	1	-	1	-	1	-
Dachdecker	8	-	3	1	-	5
Damenkleidermacher	23	3	13	-	1	10
Denkmal-, Fassaden- und Gebäudereiniger	137	10	109	17	34	28
Drechsler	2	-	2	2	-	-
Dreher	2	-	2	-	1	-
Drogist	89	12	47	3	5	42
Drucktechnik - Bogenflachdruck	7	-	7	1	3	-
Drucktechnik - Digitaldruck	2	-	2	2	-	-
Drucktechnik - Siebdruck	13	-	13	-	3	-
Druckvorstufentechnik	7	-	7	-	5	-
EDV-Kaufmann	12	-	12	4	3	-

Lehrberuf	Prüfungen		Die Prüfungen haben			
			bestanden			nicht bestan- den
	ins- gesamt	davon: Wieder- holer	ins- gesamt	Auszeich- nung	gutem Erfolg	
EDV-Systemtechnik	8	-	8	2	2	-
Einkauf	2	-	2	2	-	-
Einzelhandel - Allgemeiner	55	3	45	17	12	10
Einzelhandel - Baustoffhandel	35	5	27	1	6	8
Einzelhandel - Einrichtungsberatung	64	3	55	13	17	9
Einzelhandel - Eisen- und Hartwaren	2	-	1	-	1	1
Einzelhandel - Elektro- Elektronikberatung	46	3	41	11	13	5
Einzelhandel - Feinkostfachverkauf	41	7	25	2	8	16
Einzelhandel - Fleischfachhandel	29	8	16	2	2	13
Einzelhandel - Kraftfahrzeuge und Ersatzteile	15	2	11	1	-	4
Einzelhandel - Lebensmittelhandel	345	45	224	45	37	121
Einzelhandel - Parfümerie	34	3	26	14	5	8
Einzelhandel - Schuhe	50	-	44	7	19	6
Einzelhandel - Sportartikel	32	-	26	6	8	6
Einzelhandel - Telekommunikation	15	-	15	8	3	-
Einzelhandel - Textilhandel	159	11	131	42	26	28
Einzelhandel - Uhren- und Juwelenberatung	20	1	19	5	8	1
Elektroanlagentechnik	158	13	130	31	42	28
Elektrobetriebstechnik	32	3	24	5	9	8
Elektrobetriebstechnik (mit Schwerpunkt Prozessleittechnik)	2	-	1	-	-	1
Elektroenergietechnik	53	1	52	18	13	1
Elektroinstallationstechnik	275	28	175	24	31	100
Elektroinstallationstechnik - Schwerpunkt Prozessleit- und Bustechnik	39	1	35	10	8	4
Elektromaschinentechnik	40	3	30	6	9	10
Elektronik - Schwerpunkt Angewandte Elektronik	63	-	63	16	20	-
Elektrotechnik (Modullehrberuf)	7	-	2	1	1	5
Entsorgungs- und Recyclingfachmann - Abfall	15	-	13	4	2	2
Finanz- und Rechnungswesenassistent	11	-	11	3	2	-
Finanzdienstleistung (AV)	5	-	5	-	1	-
Fitnessbetreuung	10	-	8	-	1	2
Fleischverarbeitung	5	-	4	-	2	1
Fleischverkauf	6	-	6	-	5	-
Foto- und Multimediakaufmann	7	-	3	1	-	4
Fotograf	13	1	10	-	1	3
Friedhofs- und Ziergärtner	19	-	14	2	4	5
Friseur und Perückenmacher (Stylist)	345	20	251	1	15	94
Fußpfleger	83	11	57	-	6	26
Garten- und Grünflächengestaltung - Schwerpunkt Greenkeeping	1	-	-	-	-	1
Garten- und Grünflächengestaltung - Schwerpunkt Landschaftsgärtnerei	133	6	95	4	11	38
Gartencenterkaufmann	1	-	1	-	-	-
Gastronomiefachmann	31	-	26	1	7	5
Glasbautechnik (Modullehrberuf)	8	-	7	2	1	1

Lehrberuf	Prüfungen		Die Prüfungen haben			
			bestanden			nicht bestan- den
	ins- gesamt	davon: Wieder- holer	ins- gesamt	Auszeich- nung	gutem Erfolg	
Glaser	13	1	8	-	-	5
Gold- und Silberschmied und Juwelier	47	4	31	7	4	16
Großhandelskaufmann	130	20	88	18	19	42
Hafner	4	-	3	-	2	1
Herrenkleidermacher	5	1	1	-	1	4
Hörgeräteakustiker	31	2	29	1	12	2
Hotel- und Gastgewerbeassistent	176	18	130	24	15	46
Immobilienkaufmann	22	2	15	1	2	7
Industriekaufmann	59	1	55	19	19	4
Informationstechnologie - Informatik	42	1	37	10	5	5
Informationstechnologie - Technik	236	14	201	42	48	35
Installations- und Gebäudetechnik (Modullehrberuf)	349	28	270	16	63	79
Isoliermonteur	6	-	6	2	3	-
Kälteanlagenetechniker	71	3	61	10	21	10
Karosseriebautechnik	65	4	52	2	14	13
Kartonagewarenhersteller	2	-	2	2	-	-
Koch	345	27	269	19	52	76
Kommunikationstechniker - Audio- und Videoelektronik	2	-	2	-	1	-
Kommunikationstechniker - Elektronische Datenverarbeitung und Telekommunikation	108	7	92	29	22	16
Kommunikationstechniker - Nachrichten- elektronik	49	15	31	2	5	18
Konditor (Zuckerbäcker)	69	3	57	11	15	12
Konstrukteur - Schwerpunkt Maschinen- bautechnik	12	1	11	2	2	1
Kosmetiker	82	-	77	6	16	5
Kraftfahrzeugelektriker	56	4	46	2	9	10
Kraftfahrzeugtechnik	101	12	71	6	10	30
Kraftfahrzeugtechnik (Modullehrberuf)	198	3	139	37	25	59
Kunststofftechnik	3	-	2	-	-	1
Kürschner	2	-	2	2	-	-
Lackierer	12	-	10	-	-	2
Lagerlogistik	111	4	102	40	22	9
Landmaschinentechniker	4	1	3	-	-	1
Lebensmitteltechnik (AV)	8	-	8	1	5	-
Maler und Anstreicher	231	28	115	-	8	116
Maschinenbautechnik	79	2	74	14	19	5
Maschinenfertigungstechnik	47	5	38	3	16	9
Maschinenmechanik	4	-	4	2	1	-
Masseur	7	-	6	3	-	1
Maurer	181	3	173	54	63	8
Mechatronik	165	10	141	36	44	24
Medienfachmann/Medienfachfrau - Markt- kommunikation und Werbung	22	2	20	2	5	2

Lehrberuf	Prüfungen		Die Prüfungen haben			
			bestanden			nicht bestan- den
	ins- gesamt	davon: Wieder- holer	ins- gesamt	Auszeich- nung	gutem Erfolg	
Medienfachmann/Medienfachfrau - Mediendesign	26	-	25	7	7	1
Medienfachmann/Medienfachfrau - Medientechnik	20	-	19	2	3	1
Metallbearbeitung	49	7	26	-	10	23
Metalldesign - Metalldruckerei	3	-	3	-	1	-
Metalltechnik - Blechtechnik	15	2	11	-	1	4
Metalltechnik - Fahrzeugbautechnik	9	1	8	-	2	1
Metalltechnik - Metallbautechnik	3	1	1	-	-	2
Metalltechnik - Metallbearbeitungstechnik	76	8	59	3	9	17
Metalltechnik - Stahlbautechnik	24	3	16	1	3	8
Metalltechnik (Modullehrberuf)	2	-	1	-	-	1
Mobilitätsservice	34	-	34	5	14	-
Oberflächentechnik - Galvanik	1	-	1	-	-	-
Orthopädienschuhmacher	3	-	3	2	-	-
Orthopädietechnik - Schwerpunkt Orthesentechnik	12	1	10	-	4	2
Orthopädietechnik - Schwerpunkt Prothesentechnik	1	-	1	-	-	-
Personaldienstleistung	17	-	17	5	6	-
Pharmatechnologie	1	-	1	-	-	-
Pharmazeutisch-kaufmännischer Assistent	218	22	165	29	36	53
Physiklaborant	4	-	3	-	1	1
Platten- und Fliesenleger	31	2	13	-	-	18
Präparator	7	-	7	1	4	-
Produktionstechniker	1	-	1	-	-	-
Rauchfangkehrer	42	4	33	-	8	9
Rechtskanzleiassistent	40	-	33	5	8	7
Reisebüroassistent	88	3	84	1	12	4
Reprografie	3	-	3	-	1	-
Restaurantfachmann	214	9	175	23	42	39
Rohrleitungsmonteur	1	-	1	-	-	-
Schädlingsbekämpfer	12	-	11	4	-	1
Schalungsbauer	71	1	70	20	23	1
Schuhmacher	3	-	3	1	-	-
Speditionskaufmann	63	-	58	17	17	5
Speditionslogistik	26	-	26	2	14	-
Spengler	88	14	46	1	7	42
Sportadministration (AV)	2	-	2	-	1	-
Steinmetz	1	-	-	-	-	1
Steuerassistenz	15	-	15	4	6	-
Stukkateur und Trockenausbauer	46	8	30	10	3	16
Systemgastronomiefachmann	47	4	37	1	3	10
Tapezierer und Dekorateur	15	-	11	1	3	4
Technischer Zeichner	55	5	48	6	17	7
Textilmechanik	6	-	5	-	2	1

Lehrberuf	Prüfungen		Die Prüfungen haben			
			bestanden			nicht bestan- den
	ins- gesamt	davon: Wieder- holer	ins- gesamt	Auszeich- nung	gutem Erfolg	
Textilreiniger	8	-	8	-	2	-
Textiltechnik - Webtechnik	1	-	1	1	-	-
Tiefbauer	117	5	111	47	46	6
Tierpfleger	77	5	52	14	11	25
Tischlerei	163	21	119	8	25	44
Uhrmacher	7	-	6	3	1	1
Universalschweißer	2	1	1	-	-	1
Veranstaltungstechnik	64	10	46	5	9	18
Vermessungstechniker	8	-	8	1	2	-
Verpackungstechnik	44	3	39	7	11	5
Versicherungskaufmann	97	3	87	21	26	10
Verwaltungsassistent	128	6	121	15	35	7
Waffen- und Munitionshändler	4	-	1	1	-	3
Wäschewarenerzeuger	4	-	4	-	1	-
Werkstoffprüfer	1	-	-	-	-	1
Werkstofftechnik (Modullehrberuf)	3	-	3	-	-	-
Werkzeugbautechnik	7	-	6	2	1	1
Werkzeugmaschineur	18	1	15	2	4	3
Werkzeugmechanik	4	-	4	2	1	-
Zahnärztliche Fachassistenz (AV)	46	2	42	13	10	4
Zahntechniker	37	-	28	3	4	9
Zerspanungstechnik	18	-	17	4	1	1
Zimmerei	3	-	2	1	-	1
Prüfungen insgesamt	10.724	670	8.719	1.540	2.051	2.005
davon: gem. § 23 Abs. 5 lit. a BAG	3.172	163	2.778	595	641	394
davon: gem. § 23 Abs. 5 lit. b BAG	323	12	217	20	36	106
davon: gem. § 23 Abs. 9 BAG	15	-	12	2	2	3
davon: gem. § 27 lit. A	14	-	6	-	2	8
davon: Zusatzprüfung	395	6	353	85	88	42