

# Lehrabschlussprüfung Friseur/in (Stylist/in) WIEN

# Wo finden die Lehrabschlussprüfungen statt?

- Landesinnung der Friseure Wien, Mollardgasse 1, 1060 Wien




# Infos für LAP-Vorbereitung

Bei folgenden Ansprechpartnern können Sie anfragen :

- Friseur – Innung Wien                      Ansprechperson Frau Claudia Heil  
  +43 1 51450- 2581 – Mail: [www.friseur-innung.at](http://www.friseur-innung.at)
- KUS Netzwerk                                    [www.kusonline.at](http://www.kusonline.at)
- WIFI Wien                                      Währinger Gürtel 97, 1180 Wien  
  +43 1 476 77 – Mail: [kundenservice@wifiwien.at](mailto:kundenservice@wifiwien.at)
- VIDA Fachausschuss der Friseure     [www.fachausschuss.com/fachstudio](http://www.fachausschuss.com/fachstudio)

# Welche Teile umfasst die theoretische Prüfung?

*Dieser Prüfungsteil wird bei Vorlage eines positiven Jahres- und Abschlusszeugnisses der Berufsschule nicht geprüft.*

- Fachkunde  Je 1 Frage stichwörtlich beantworten
  - Werkstoffe und Hilfsmittel
  - Werkzeuge und Geräte
  - Kenntnisse über Aufbau und Krankheiten von Haut, Haare, Nagel
  - einschlägige Farblehre
- Fachzeichnen  Darstellung von Kopfformen und Frisuren
- Wirtschaftsrechnen  2 Kalkulationsbeispiele

# Praktische Prüfung - Wie sieht eine Prüfarbeit aus?

- **Damenbedienen:** handgelegte Wasserwellen, Papilloten, Dauerwellwickler, Hochsteckfrisur (auch mit Haarschmuck, Haarsersatz), Farbeveränderungen (alle Techniken die zum gewünschten Ergebnisführen sind erlaubt!), Nagelpflege (lackieren, Nageldesign)
- **Dekorative Kosmetik:** Augenbrauen- und Wimpernfärben, Formen der Augenbrauen, Beurteilen der Haut, Tages-Make-up, Gesichtereinigung
- **Herrenbedienen:** komplettes modisches Herrenservice (Kompressen, Rasieren, Haarschnitt mit Verlauf und Kopfwäsche, Kopf und Gesichtsmassage, Finish)

# Prüfungsmaterial und Werkzeug

Für alle praktischen Arbeiten sind sämtliche Produkte, Werkzeuge und Hilfsmittel mitzubringen

- 1 bis 2 Damenmodelle
- 1 Herrenmodell

# Praktische Prüfung - Wie sieht ein Fachgespräch aus?

- **Fachgespräch**
  - Entwickelt sich aus der praktischen Tätigkeit heraus und soll ein lebendiges Gespräch mit Verwendung von Fachausdrücken sein.
  - Die Grundlage des Fachgespräches bilden die Themenkarten, die den Themenschwerpunkt des Gespräches festlegen.

Die Kommission besteht aus 3 Mitgliedern  
(1 Vorsitzender, 2 Beisitzende)

Dauer: 20 Minuten

Eine Verlängerung um höchstens zehn Minuten  
kann im Einzelfall erfolgen.

# Wie melde ich mich zur Lehrabschlussprüfung an?

Ganz einfach online: [lehre.wko.at](https://lehre.wko.at)

Sie benötigen Hilfe bei der Anmeldung:

- [Hier sehen Sie wie es funktioniert.](#)

Bitte laden Sie falls zur Hand, folgende Dokumente hoch:

- Einzahlungsbestätigung der Prüfungsgebühr + Materialkosten
- Jahres- und Abschlusszeugnis der Berufsschule

Weitere Informationen zur Anmeldung finden Sie [hier](#).



# Wurde der Lehrvertrag gelöst, oder haben Sie ausreichend Berufserfahrung?

Es besteht die Möglichkeit einen Antrag auf eine außerordentliche Lehrabschlussprüfung zu stellen



## **§ 23 Abs. 5 lit.a BAG - Voraussetzungen**

- Alter: vollendetes 18. Lebensjahr
- Erwerb der erforderlichen Fertigkeiten und Kenntnisse durch ausreichende Anlernzeit, praktische Tätigkeit im Ausmaß der halben Lehrzeit



## **§23 Abs. 5 lit. b BAG - Voraussetzungen**

- Zurücklegung mindestens der halben Lehrzeit
- keine Möglichkeit, einen Lehrvertrag für restliche Lehrzeit abzuschließen