

Lehrabschlussprüfung Garten- und Grünflächengestalter/in WIEN

Wo finden die Lehrabschlussprüfungen statt?

Berufsschule für Gartenbau und Floristik

Donizettiweg 31

1220 Wien

Infos für LAP-Vorbereitung

Bei folgenden Ansprechpartnern können Sie anfragen:

- KUS Netzwerk www.kusonline.at
- Fachausschuss Gartenbau & Floristik der AK Wien:
Christoph Ziffer-Teschenbruck, T 0699/11313522,
Claudia Burger, T 0664/1853218
- IBW www.lap.at/index.php
(Hier können Sie Skripten für das Selbststudium kostenpflichtig erwerben)

Die rechtlichen Grundlagen finden Sie:

- Berufsausbildungsgesetz (BAG)
- Allgemeine Prüfungsordnung (APO)
- Prüfungsordnung für den jeweiligen Lehrberuf

Welche Schwerpunkte gibt es?



- Greenkeeping
- Landschaftsgärtnerei

Lehrabschlussprüfung Garten- und Grünflächengestalter/in


- § 7. (1) Die Lehrabschlussprüfung gliedert sich in eine praktische und eine theoretische Prüfung.
- (2) Die praktische Prüfung umfasst die Gegenstände:
a) Prüfarbeit - praktisch
b) Fachgespräch - mündlich
- (3) Die theoretische Prüfung umfasst den Gegenstand:
Angewandte Mathematik - schriftlich
Fachkunde - schriftlich
Pflanzenkunde - schriftlich
- (4) Die theoretische Prüfung entfällt, wenn der/die Prüfungskandidat/in das Erreichen des Lehrzieles der letzten Klasse der fachlichen Berufsschule oder den erfolgreichen Abschluss einer die Lehrzeit ersetzenden berufsbildenden mittleren oder höheren Schule nachgewiesen hat.

Welche Teile umfasst die theoretische Prüfung?

Dieser Prüfungsteil wird bei Vorlage eines positiven Jahres- und Abschlusszeugnisses der Berufsschule nicht geprüft.

- **Angewandte Mathematik** 
 - Längen- und Flächenberechnung
 - Volums- und Gewichtsrechnung
 - Prozentrechnung
- **Fachkunde** 

Stichwortartige Durchführung von je einer Prüfungsaufgaben aus den Bereichen

 - Bodenkunde und Düngerlehre
 - Pflanzenschutz
 - Werkzeuge und Arbeitsverfahren
 - Formen, Maßverhältnisse und Harmonie
- **Pflanzenkunde** 

Stichwortartige Beantwortung von Fragen aus den Bereichen

 - Morphologie
 - Anatomie
 - Physiologie
 - handelsübliche Pflanzen (Stauden, Gehölze usw.)

Landschaftsgärtnerei - Berufsprofil:

Nachfolgenden Tätigkeiten sind fachgerecht, selbstständig und eigenverantwortlich auszuführen:

- Pflegen und Warten der einschlägigen Ausrüstung, Maschinen und Werkzeuge und Durchführen einfacher Instandhaltungsarbeiten,
- Durchführen von Pflanzenschutz- und Schädlingsbekämpfungsmaßnahmen,
- Durchführen von Pflanzarbeiten,
- Rasenbau und Rasenpflege,
- Durchführen von Vermessungsarbeiten,
- Zeichnen von Skizzen und Plänen für die Gartengestaltung,
- Behandeln, Pflegen und fachgerechtes Lagern von Pflanzen (Stauden, Gehölze usw.),
- Erfassen und Dokumentieren von technischen Daten über Arbeitsablauf und -ergebnisse,
- Führen von Verkaufsgesprächen, Beratung und Betreuung von Kunden

Greenkeeping - Berufsprofil:

Nachfolgenden Tätigkeiten sind fachgerecht, selbstständig und eigenverantwortlich auszuführen:

- Pflegen und Warten der einschlägigen Ausrüstung, Maschinen und Werkzeuge und Durchführen einfacher Instandhaltungsarbeiten,
- Durchführen von Pflanzenschutz- und Schädlingsbekämpfungsmaßnahmen,
- Durchführen von Pflanzarbeiten,
- Rasenbau und Rasenpflege,
- Durchführen von Vermessungsarbeiten,
- Zeichnen von Skizzen und Plänen für die Golfplatzgestaltung
- Behandeln, Pflegen und fachgerechtes Lagern von Pflanzen (Stauden, Gehölze usw.),
- Verhindern und Beheben von Schadbildern an Gräsern,
- Erfassen und Dokumentieren von technischen Daten über Arbeitsablauf und -ergebnisse

Praktische Prüfung - Prüfarbeit

Die Prüfung ist unter Berücksichtigung der Schwerpunktausbildung nach Angabe der Prüfungskommission in Form eines betrieblichen Arbeitsauftrags durchzuführen und hat folgende Tätigkeiten zu umfassen:

- Erkennen von Pflanzen (Stauden, Gehölz usw.)
- Bodenvorbereitung
- Pflanzarbeit
- Einfaches Feldmessen

Dauer: 3,5 Stunden

Prüfungsmaterial und Werkzeug

Geräte die Sie zur Bodenbearbeitung benötigen wie
z.B.: Spaten, Rechen, Schaufel usw.

Geräte zum Anlegen eines Beetes, wie
z.B.: Richtschnüre, Alulatte oder Wasserwaage, Maßband.

Bewertung

Die Bewertung der praktischen Prüfarbeit setzt sich zusammen:

Beet - Maßhaltigkeit und Winkeligkeit, Bodenbearbeitung, Pflanzabstände, Baumpflanzung und Baumscheibe, Sauberkeit und Gesamteindruck

Platten - Gefälle, Fugen, Quergefälle, Randkante sowie Stabilität der verlegten Platten

Erkennungsstraße - 50 vorwiegend heimische Pflanzen sind mit botanischem und deutschem Namen zu benennen.

Praktische Prüfung - Fachgespräch

Das Fachgespräch ist vor der gesamten Prüfungskommission abzulegen.

Das Fachgespräch hat sich aus der praktischen Tätigkeit heraus zu entwickeln und soll ein lebendiges Gespräch mit Verwendung von Fachausdrücken sein.

Hierbei sind Prüfstücke, Materialproben, Demonstrationsobjekte, Apparate, Geräte, Werkzeuge oder Schautafeln heranzuziehen. Fragen über die fachgerechte Entsorgung sowie über einschlägige Sicherheitsvorschriften, Schutzmaßnahmen und Unfallverhütung sowie über einschlägige Umweltschutzmaßnahmen und Entsorgungsmaßnahmen sind mit einzubeziehen.

Die Prüfungskommission besteht aus:

- 1 Vorsitzender
- 1 Beisitzer -Arbeitgeber
- 1 Beisitzer -Arbeitnehmer

Dauer: 20 Minuten

Eine Verlängerung um höchstens zehn Minuten kann im Einzelfall erfolgen.

Wie melde ich mich zur Lehrabschlussprüfung an?

Eine Anmeldung ist ausschließlich über unser Online Portal möglich:

lehre.wko.at

Ein Erklärvideo zum Onlineportal finden Sie auf unserer Homepage:

www.wko.at/wien/lap

Wurde der Lehrvertrag gelöst, oder haben Sie ausreichend Berufserfahrung?

Es besteht die Möglichkeit einen Antrag auf eine außerordentliche Lehrabschlussprüfung zu stellen:

§ 23 Abs. 5 lit.a BAG - Voraussetzungen

- Alter: vollendetes 18. Lebensjahr
- Erwerb der erforderlichen Fertigkeiten und Kenntnisse durch ausreichende Anlernzeit, praktische Tätigkeit im Ausmaß der halben Lehrzeit

§ 23 Abs. 5 lit.b BAG - Voraussetzungen

- Zurücklegung mindestens der halben Lehrzeit
- keine Möglichkeit, einen Lehrvertrag für restliche Lehrzeit abzuschließen