

Lehrabschlussprüfung Hörgeräteakustiker/in WIEN

Wo finden die Lehrabschlussprüfungen statt?

Theoretische Prüfung und Fachgespräch:




WKO Campus Wien, Währinger Gürtel 97, 1180 Wien

Prüfarbeit:

OHI, Eichenstraße 38/2OG, 1120 Wien

Welche Teile umfasst die theoretische Prüfung?

Dieser Prüfungsteil wird bei Vorlage eines positiven Jahres- und Abschlusszeugnisses der Berufsschule nicht geprüft.

- **Fachkunde** 
 - Werk- und Hilfsstoffe
 - Werkzeuge und Herstellungsverfahren
 - Bauarten von Hörgeräten
 - Prüf- und Messverfahren
 - Hörgerätekenndaten
 - Anatomie und Pathologie des Ohres (äußeres Ohr, Mittelohr, Innenohr)
 - Physiologie des Ohres (äußeres Ohr, Mittelohr, Innenohr)
- **Fachrechnen** 
 - Längen- und Flächenberechnung
 - Volums- und Masseberechnung
 - Berechnung aus der elektrischen Messtechnik und Elektronik
- **Fachzeichnen** 
 - Fertigungszeichnung eines Teiles einer Hörhilfe
 - Skizze für eine Schaltung eines Hörgeräteverstärkers

Praktische Prüfung - Wie sieht eine Prüfarbeit aus?

- **Prüfarbeit**
- Otoskopieren und Abnehmen von drucklosen Funktionsdrücken des äußeren Ohres sowie Bearbeiten der Otoplastik
- Anfertigen und Auswerten von Ton- und Sprachaudiogrammen
- Auswählen und Anpassen von Hörgeräten nach vorgegebenen Kenndaten des Gehörs sowie Einweisen in den Gebrauch der Hörhilfen
- Anfertigen eines Rohlings und Herstellen eines Ohrpaßstückes für Hörgeräte mit oder ohne Zusatzbohrung
- Montieren von Hörbügeln an ein Brillenmittelteil
- Messen akustischen Kenndaten von Hörgeräten mit der Meßbox
- Suchen und Beseitigen einfacher Fehler in Hörgeräten
- Messen elektrischer Größen von Hörgeräten mit Vielfachmeßgerät oder Oszilloskop
- Aufbauen und Prüfen einer elektronischen Schaltung nach Schaltungsunterlagen
- **Dauer: 8 Stunden**

Praktische Prüfung - Wie sieht ein Fachgespräch aus?

- **Fachgespräch**
- Entwickelt sich aus der praktischen Tätigkeit heraus und soll ein lebendiges Gespräch mit Verwendung von Fachausdrücken sein.

Die Kommission besteht aus 3 Mitgliedern
(1 Vorsitzender, 2 Beisitzende)

Dauer: 20 Minuten

Eine Verlängerung um höchstens zehn Minuten
kann im Einzelfall erfolgen.

Wie melde ich mich zur Lehrabschlussprüfung an?

Ganz einfach online: lehre.wko.at

Sie benötigen Hilfe bei der Anmeldung:

- [Hier sehen Sie wie es funktioniert.](#)

Bitte laden Sie falls zur Hand, folgende Dokumente hoch:

- Einzahlungsbestätigung der Prüfungsgebühr + Materialkosten
- Jahres- und Abschlusszeugnis der Berufsschule

Weitere Informationen zur Anmeldung finden Sie [hier](#).

Wurde der Lehrvertrag gelöst, oder haben Sie ausreichend Berufserfahrung?

Es besteht die Möglichkeit einen Antrag auf eine außerordentliche Lehrabschlussprüfung zu stellen



§ 23 Abs. 5 lit.a BAG - Voraussetzungen

- Alter: vollendetes 18. Lebensjahr
- Erwerb der erforderlichen Fertigkeiten und Kenntnisse durch ausreichende Anlernzeit, praktische Tätigkeit im Ausmaß der halben Lehrzeit



§23 Abs. 5 lit. b BAG - Voraussetzungen

- Zurücklegung mindestens der halben Lehrzeit
- keine Möglichkeit, einen Lehrvertrag für restliche Lehrzeit abzuschließen

Ansprechpartner

- **Prüfungsanmeldung**
T 01/ 514 50 DW 2011 | lehrabschluss@wkw.at
- **Online Anmeldung:** lehre.wko.at
- **Prüfungsmanager**
Ing. Mag.(FH) Eva Reithofer | E eva.reithofer@wkw.at