

Lehrabschlussprüfung Karosseriebautechniker/in WIEN

Wo finden die Lehrabschlussprüfungen statt?

Prüfarbeit: Berufsschule für Spengler, Karosseriebau und
Metalltechnik, Scheydgasse 40, 1210 Wien

Fachgespräch: WIFI-Wien, Währinger Gürtel 97 | A-1180 Wien




Wo gibt es Vorbereitungskurse?

Bei folgenden Ansprechpartnern können Sie anfragen:

- KUS Netzwerk Hütteldorfer Straße 7-17, 1150 Wien
Tel. Nr.: 0664/943 04 34 Mail: complete@kusonline.at
- WIFI Wien Telefon: +43 1 476 77 - Mail: kundenservice@wifiwien.at
- BFI Wien Telefon: +43 1 81178 -10100 - Mail: information@bfi-wien.or.at

Welche Teile umfasst die theoretische Prüfung?

Dieser Prüfungsteil wird bei Vorlage eines positiven Jahres- und Abschlusszeugnisses der Berufsschule nicht geprüft.

- Fachkunde 
 - Werkstoffkunde
 - Arbeitsverfahren
 - Verbindungselemente
 - Oberflächenbehandlung
 - Werkzeuge und Werkzeugmaschinen
 - Fahrzeugkunde
- Fachrechnen 
 - Längenberechnung
 - Einfache und zusammengesetzte Flächenberechnung
 - Volums- und Gewichts Berechnung
 - Materialbedarfsberechnung
 - Berechnungen am Fahrzeug
- Fachzeichnen 
 - Fertigungszeichnung eines Karosserieteils

Praktische Prüfung - Wie sieht eine Prüfarbeit aus?

Die praktische Prüfung besteht aus 2 Teilen, der Anfertigung eines mechanischen Teiles und einem Teil der gekittet und lackiert werden muss.

Messen, Anreißen, Feilen, Schneiden, Bohren, Gewindeschneiden von Hand, Bördeln, Einziehen, Treiben, Sicken, Biegen, Runden, Gasschmelzschweißen und Schutzgasschweißen, Schleifen, Lackieren eines vorbereiteten Teiles mit kleiner Beschädigung (Delle)

Mechanischer Teil

Bewertung

Die Bewertung der praktischen Prüfung erfolgt durch die Prüfungskommission.
Beide Werkstücke (Kotflügel und Lackierteil) ergeben die praktische Note.
Das Fachgespräch wird gesondert bewertet.

Sind beide Noten positiv, ist die Prüfung bestanden.

**Gesamtdauer der praktischen Arbeit:
8,5 Stunden**

Lackierteil

Praktische Prüfung - Wie sieht ein Fachgespräch aus?

- **Fachgespräch**
(findet am 2.Tag im Wifi-Wien statt)
- Entwickelt sich aus der praktischen Tätigkeit heraus und soll ein lebendiges Gespräch mit Verwendung von Fachausdrücken sein.

Die Kommission besteht aus 3 Mitgliedern
(1 Vorsitzender, 2 Beisitzende)

Dauer: 20 Minuten

Eine Verlängerung um höchstens zehn Minuten
kann im Einzelfall erfolgen.

Prüfungsmaterial und Werkzeug

Material und Werkzeug wird zur Verfügung gestellt.

Arbeitskleidung, Lackiermaske, Sicherheitsschuhe und Schreibzeug sind mitzubringen!

Wie melde ich mich zur Lehrabschlussprüfung an?

Eine Anmeldung ist ausschließlich über unser Online Portal möglich.

lehre.wko.at

Wurde der Lehrvertrag gelöst, oder haben Sie ausreichend Berufserfahrung?

Es besteht die Möglichkeit einen Antrag auf eine außerordentliche Lehrabschlussprüfung zu stellen



§ 23 Abs. 5 lit.a BAG - Voraussetzungen

- Alter: vollendetes 18. Lebensjahr
- Erwerb der erforderlichen Fertigkeiten und Kenntnisse durch ausreichende Anlernzeit, praktische Tätigkeit im Ausmaß der halben Lehrzeit



§23 Abs. 5 lit. b BAG - Voraussetzungen

- Zurücklegung mindestens der halben Lehrzeit
- keine Möglichkeit, einen Lehrvertrag für restliche Lehrzeit abzuschließen