

# Lehrabschlussprüfung Platten- und Fliesenleger/in WIEN

# Wo finden die Lehrabschlussprüfungen statt?

**Berufsschule für Baugewerbe**

Wagramerstraße 65

1220 Wien

# Infos für LAP-Vorbereitung

Bei folgenden Ansprechpartnern können Sie anfragen:




- KUS Netzwerk [www.kusonline.at](http://www.kusonline.at)
- Fachausschuss Bauhilfsgewerbe der AK Wien:  
Schmid Bernhard, T: 06646145640, M: [Bernhard.schmid@gbh.at](mailto:Bernhard.schmid@gbh.at)
- IBW [www.lap.at/index.php](http://www.lap.at/index.php)  
(Hier können Sie Skripten für das Selbststudium kostenpflichtig erwerben)

Die rechtlichen Grundlagen finden Sie:

- Berufsausbildungsgesetz (BAG)
- Allgemeine Prüfungsordnung (APO)
- Prüfungsordnung für den jeweiligen Lehrberuf

# Welche Teile umfasst die theoretische Prüfung?

*Dieser Prüfungsteil wird bei Vorlage eines positiven Jahres- und Abschlusszeugnisses der Berufsschule nicht geprüft.*

- **Fachkunde**  Je 1 Frage aus folgenden Bereichen stichwörtlich beantworten:
  - Materialkunde, Untergründe, Verlegetechniken, Werkzeuge und Maschinen, Bautenschutz (Wärme-, Schall- und Feuchteschutz), Sicherheitsvorschriften, Baustellenorganisation und Arbeitsvorbereitung
- **Angewandte Mathematik**  Je 1 Frage aus folgenden Bereichen:
  - Längen- und Flächenberechnung
  - Materialbedarfsberechnung und Masseberechnung
  - Stiegenberechnung
  - Aufmaß und Abrechnung
- **Fachzeichnen** 
  - Verlegeplan in Grund- und Aufriss sowie eine Konstruktion Detailzeichnung

# Praktische Prüfung - Wie sieht eine Prüfarbeit aus?

- Herstellung von einer Fliesenlegerarbeit (Wand- und Bodenfliesen im Dünnbett)
  - Herstellung von Stufenverkleidung im Dickbett
- Arbeitsplanung, Maßnahmen zur Sicherheit, Umweltschutz, Gesundheitsschutz und Sicherheit bei der Arbeit, Qualitätskontrolle

**Dauer: 8 Stunden**

# Prüfungsmaterial und Werkzeug

Eine Wandfläche ist im Dünnbett nach Angaben des Vorsitzenden der Prüfungskommission zu verfliesen.

Die etwa 0,80m<sup>2</sup> große Bodenfläche ist im Dickbettverfahren ebenfalls nach Angaben des Vorsitzenden zu belegen.

**Folgendes Werkzeug ist vom Kandidaten mitzubringen:**

2 Kübel, Fliesenlegerkelle, Fliesenlegerspachtel, Fliesenhammer, Fliesenzange, Zahnkelle 6mm, Latten, Wasserwaage, Maßstab, Bleistift, Schwamm, Plastikkeile, Handfliesenschneider, Schneidemaschine für Bodenplatten, etc.

# Bewertung

Die Bewertung der Prüfarbeit wird am Ende des Prüfungstages direkt bei der Arbeit durch die Kommission vorgenommen.

# Praktische Prüfung - Fachgespräch

Das Fachgespräch ist vor der gesamten Prüfungskommission abzulegen.

Es entwickelt sich aus der praktischen Tätigkeit heraus und soll ein lebendiges Gespräch mit Verwendung von Fachausdrücken und Fragen über einschlägige Sicherheitsvorschriften, Schutzmaßnahmen und Unfallverhütung sowie über einschlägige Umweltschutzmaßnahmen und Entsorgungsmaßnahmen sein.

Die Prüfungskommission besteht aus:

- 1 Vorsitzender
- 1 Beisitzer -Arbeitgeber
- 1 Beisitzer -Arbeitnehmer

Dauer: 20 Minuten

Eine Verlängerung um höchstens zehn Minuten kann im Einzelfall erfolgen



# Wie melde ich mich zur Lehrabschlussprüfung an?

Eine Anmeldung ist ausschließlich über unser Online-Portal möglich:

[lehre.wko.at](https://lehre.wko.at)

Ein Erklärvideo zum Onlineportal finden Sie auf unserer Homepage:

[www.wko.at/wien/lap](https://www.wko.at/wien/lap)

# Wurde der Lehrvertrag gelöst oder haben Sie ausreichend Berufserfahrung?

Es besteht die Möglichkeit einen Antrag auf eine außerordentliche Lehrabschlussprüfung zu stellen:

## § 23 Abs. 5 lit.a BAG - Voraussetzungen

- Alter: vollendetes 18. Lebensjahr
- Erwerb der erforderlichen Fertigkeiten und Kenntnisse durch ausreichende Anlernzeit, praktische Tätigkeit im Ausmaß der halben Lehrzeit

## § 23 Abs. 5 lit. b BAG - Voraussetzungen

- Zurücklegung mindestens der halben Lehrzeit
- keine Möglichkeit, einen Lehrvertrag für restliche Lehrzeit abzuschließen