

DIESELPREISENTWICKLUNG in Österreich

(Kennzahlen & Werte)

1) STATISTIK AUSTRIA

VPI-Indexentwicklung

2) BM FÜR KLIMASCHUTZ, UMWELT, ENERGIE, MOBILITÄT, INNOVATION UND TECHNOLOGIE

Aktuelle Treibstoffpreise

(Übersicht ab 2016 - Stand 23.07.2024)

STATISTIK AUSTRIA

VPI-Indexentwicklung für Dieseltreibstoff

01/2016 - 06/2024

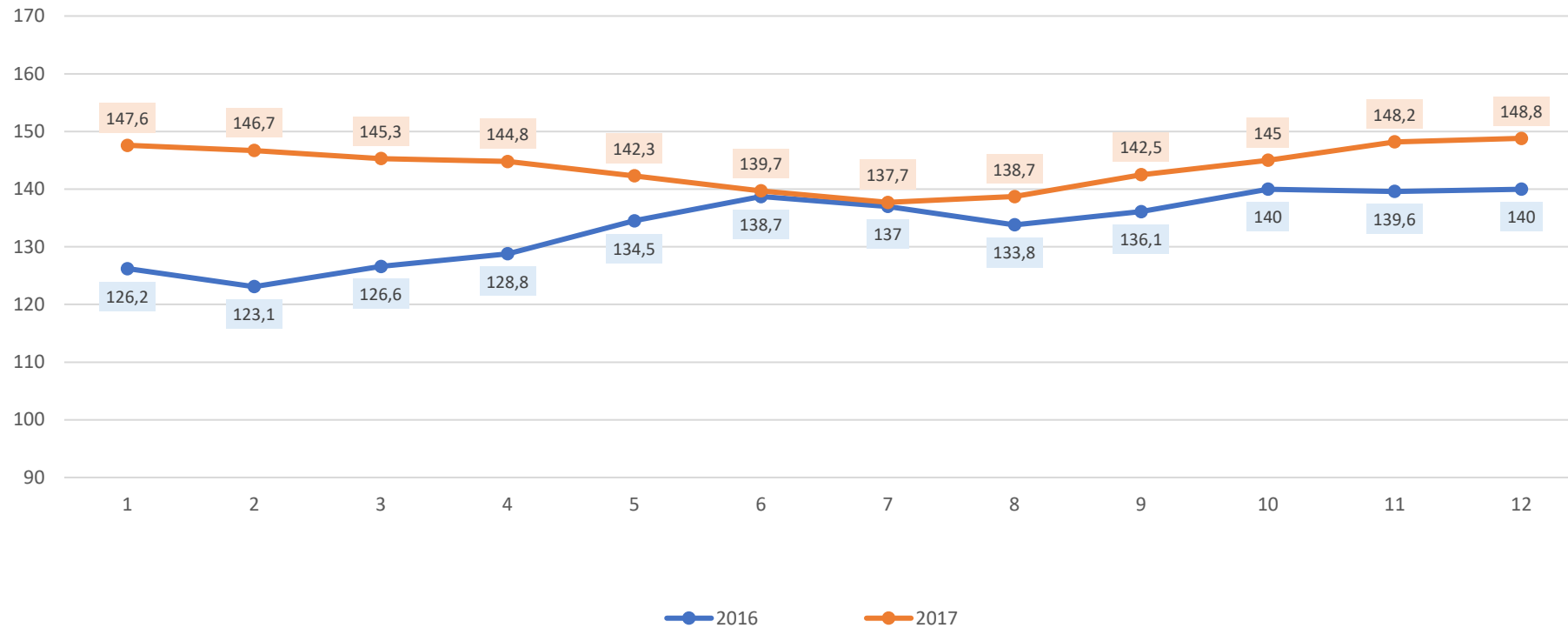
Monat/ Jahr (Basis 2000)	01	02	03	04	05	06	07	08	09	10	11	12
2016	126,2	123,1	126,6	128,8	134,5	138,7	137	133,8	136,1	140	139,6	140
2017	147,6	146,7	145,3	144,8	142,3	139,7	137,7	138,7	142,5	145	148,2	148,8
2018	150,5	148,6	147,2	151,2	158,1	162	160,7	159,8	164,3	170,3	171,5	162
2019	155,2	154,9	157,4	159,5	162	157,1	156	154,2	156,3	157,1	156,8	156,5
2020	157,6	152,8	142,2	136,1	128,9	129,8	133,3	133,6	132,9	130,4	130,4	135,2
2021	139,3	144,5	150,8	151,9	154,0	156,3	160,7	162,3	163,6	175,8	183,4	181,1
2022	182,2	188,9	233,9	237,6	241,4	258,4	267,4	241,3	249,8	261,3	252,9	221,7
2023	225,5	221,7	212,8	206,5*	195,5	195,9	201,0	217,6	228,5	229,6	221,3	210,4
2024	212,6	221,3	219,1	219,2	209,9	206,7						

Quelle: Statistik Austria / WKÖ Statistik; erstellt am 17.07.2024

*Der vorherige Wert für April (219,5) wurde von Statistik Austria revidiert.

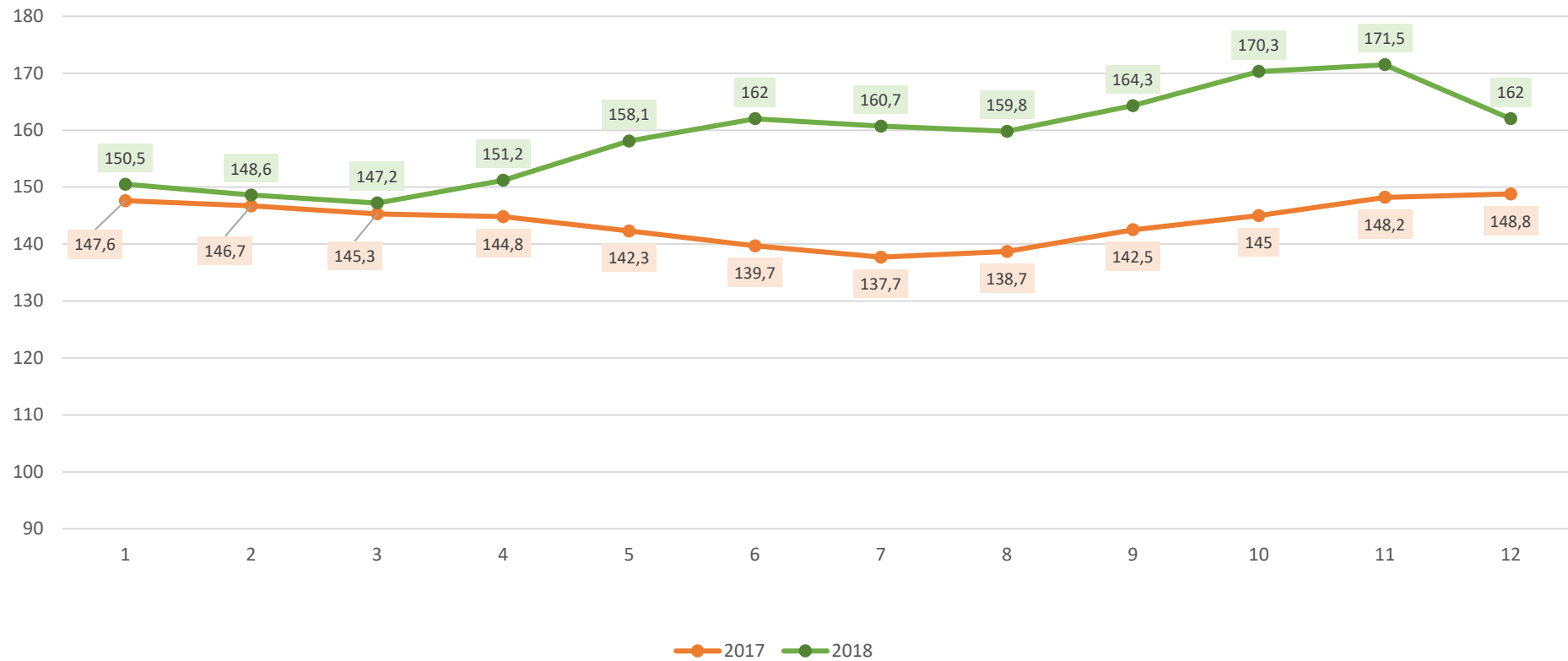
STATISTIK AUSTRIA

VPI-Indexentwicklung für Dieseltreibstoff 2016 - 2017



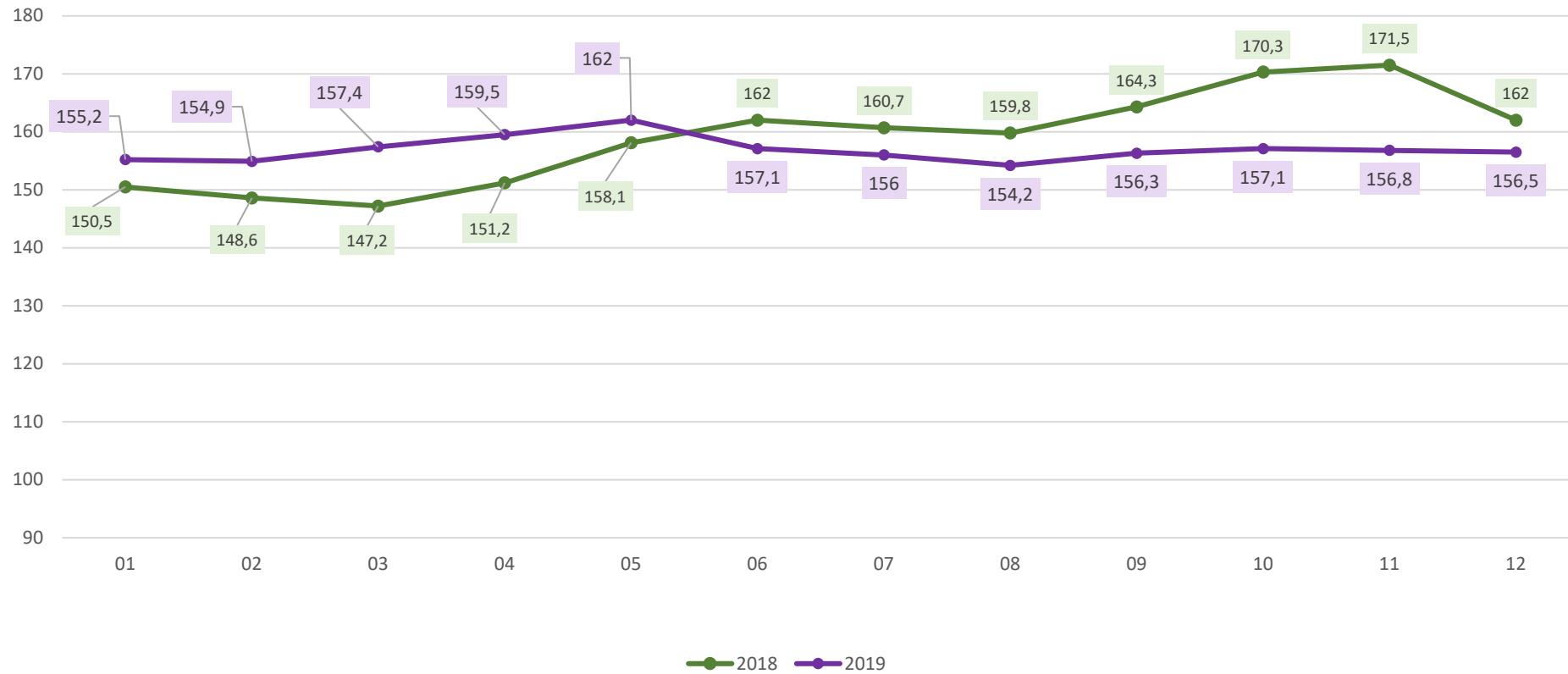
STATISTIK AUSTRIA

VPI-Indexentwicklung für Dieseltreibstoff 2017 - 2018



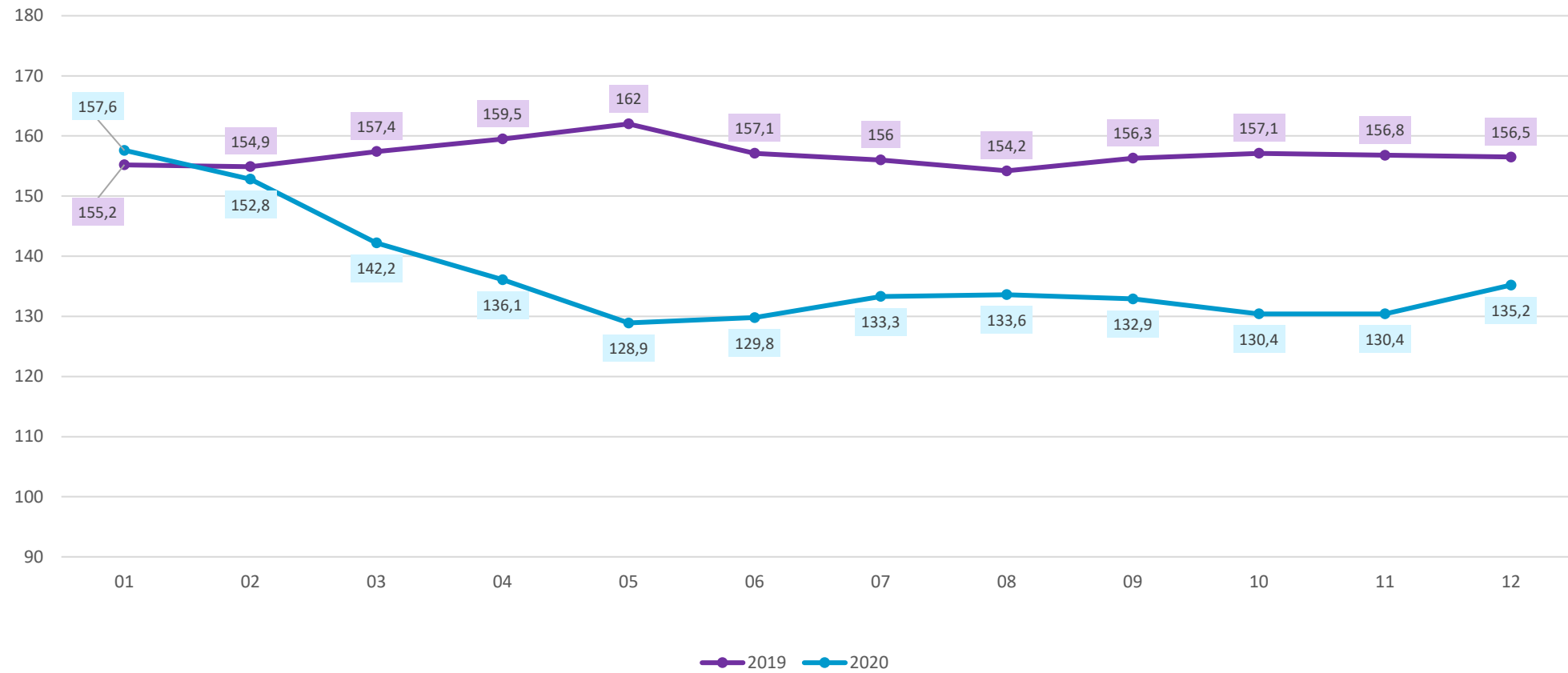
STATISTIK AUSTRIA

VPI-Indexentwicklung für Dieseltreibstoff 2018 - 2019



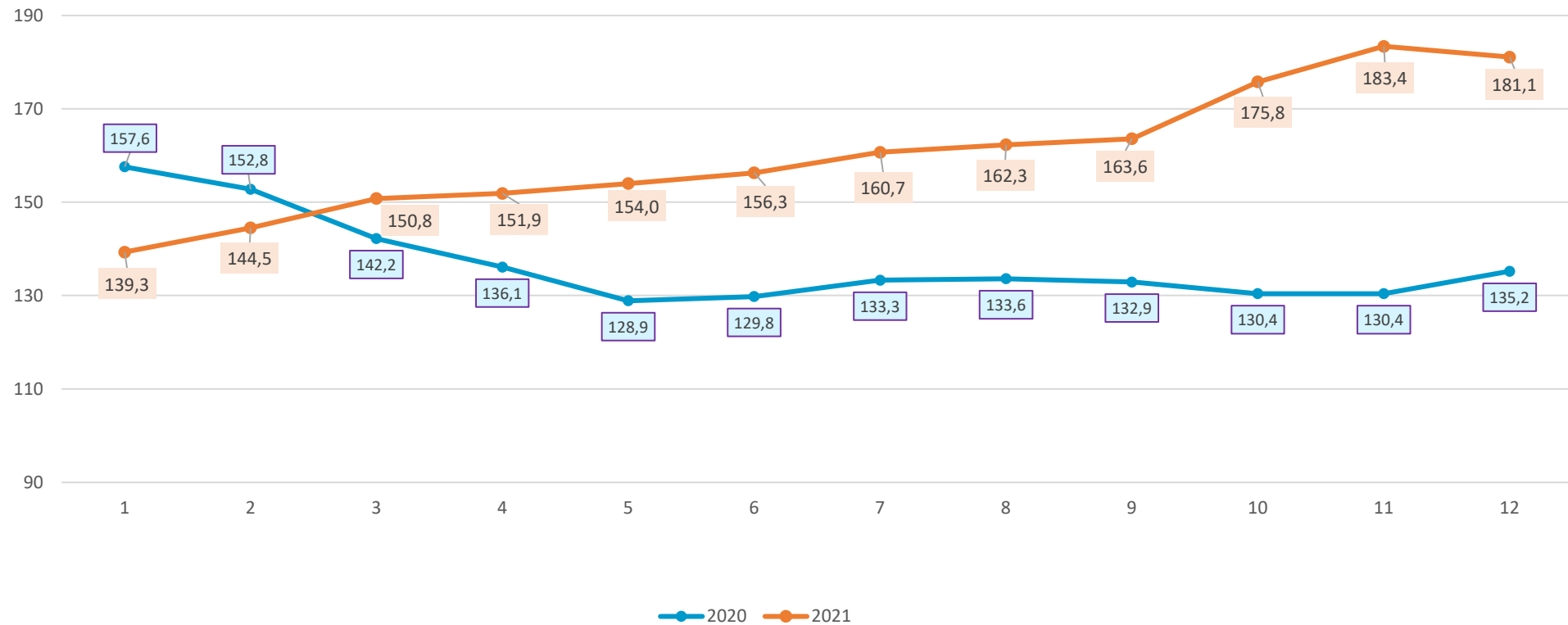
STATISTIK AUSTRIA

VPI-Indexentwicklung für Dieseltreibstoff 2019 - 2020



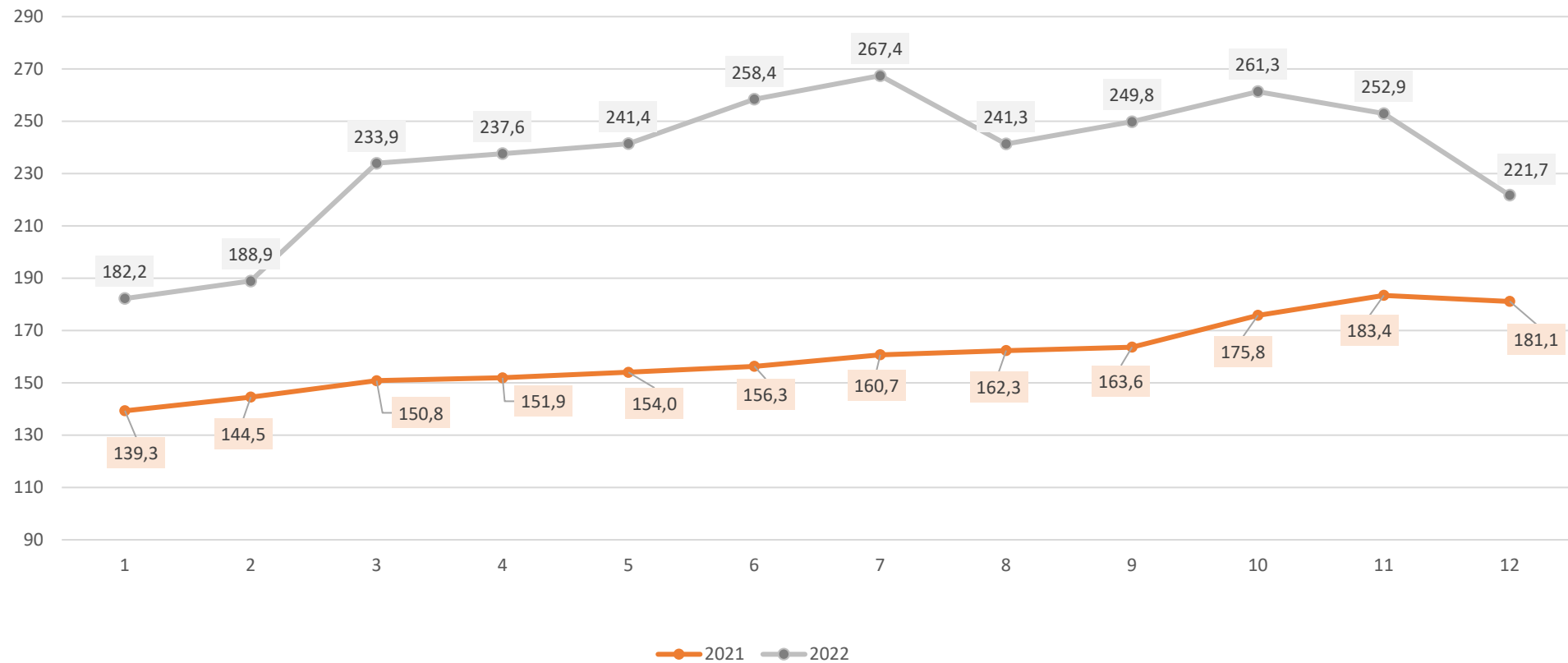
STATISTIK AUSTRIA

VPI-Indexentwicklung für Dieseltreibstoff 2020 - 2021



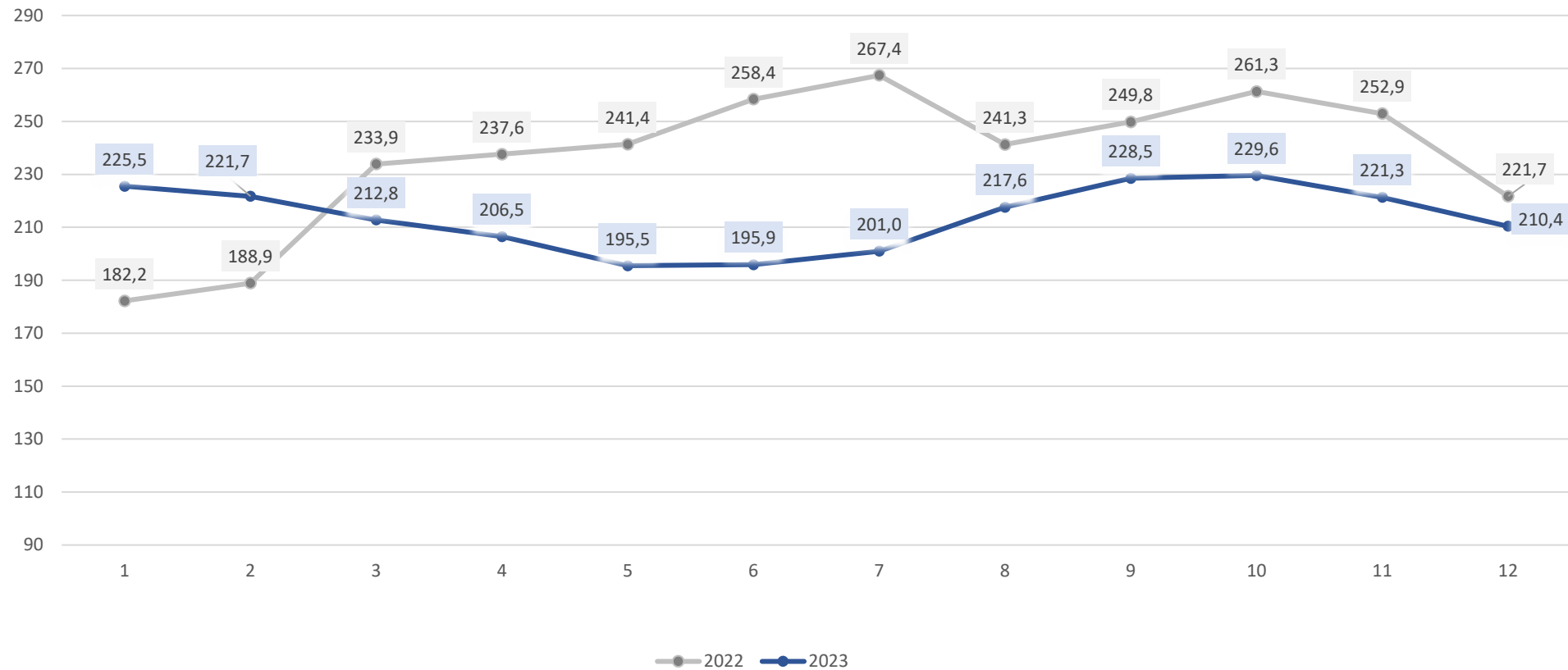
STATISTIK AUSTRIA

VPI-Indexentwicklung für Dieseltreibstoff 2021 - 2022

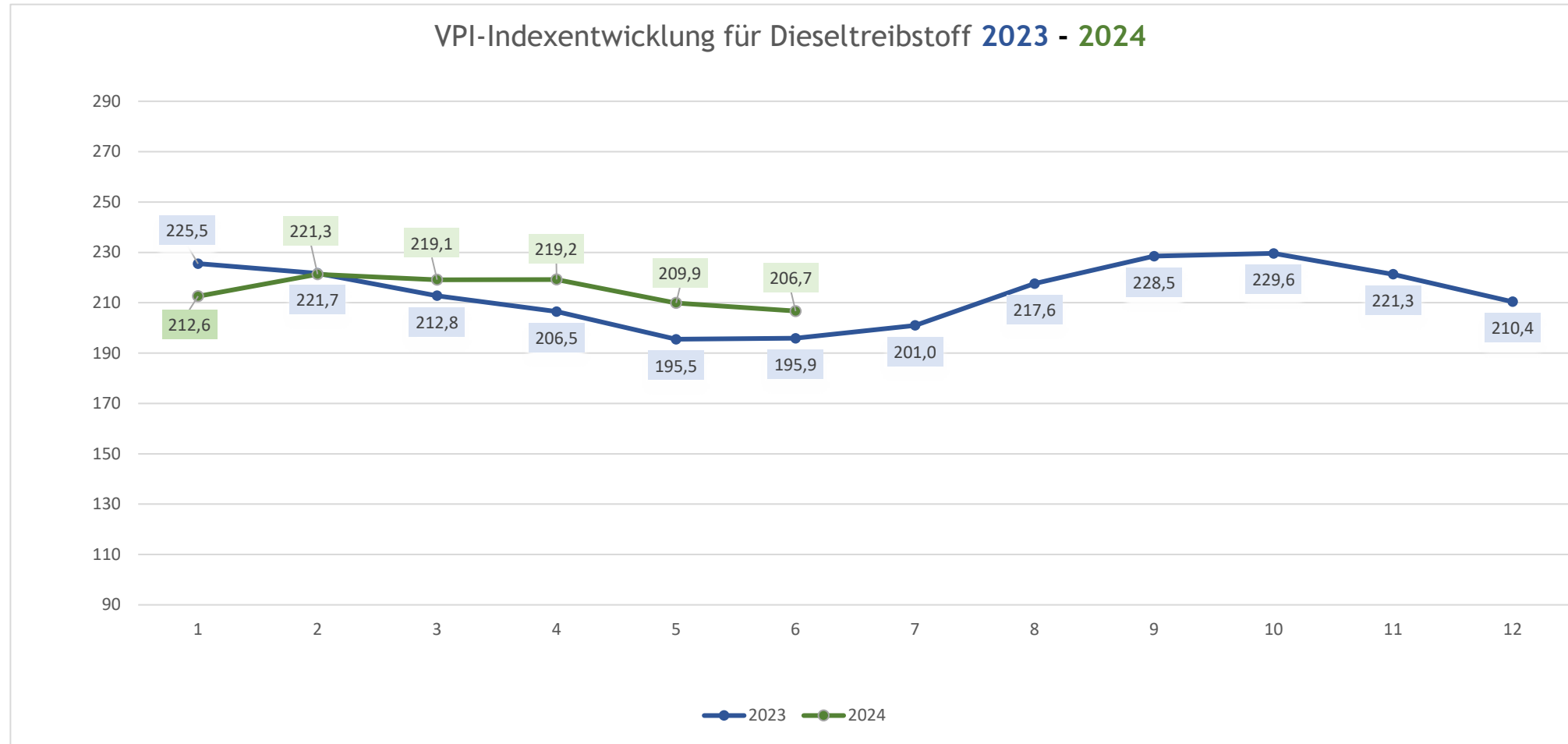


STATISTIK AUSTRIA

VPI-Indexentwicklung für Dieseltreibstoff 2022 - 2023



STATISTIK AUSTRIA



Dieselpreise laut BM FÜR KLIMASCHUTZ, UMWELT, ENERGIE, MOBILITÄT, INNOVATION UND TECHNOLOGIE

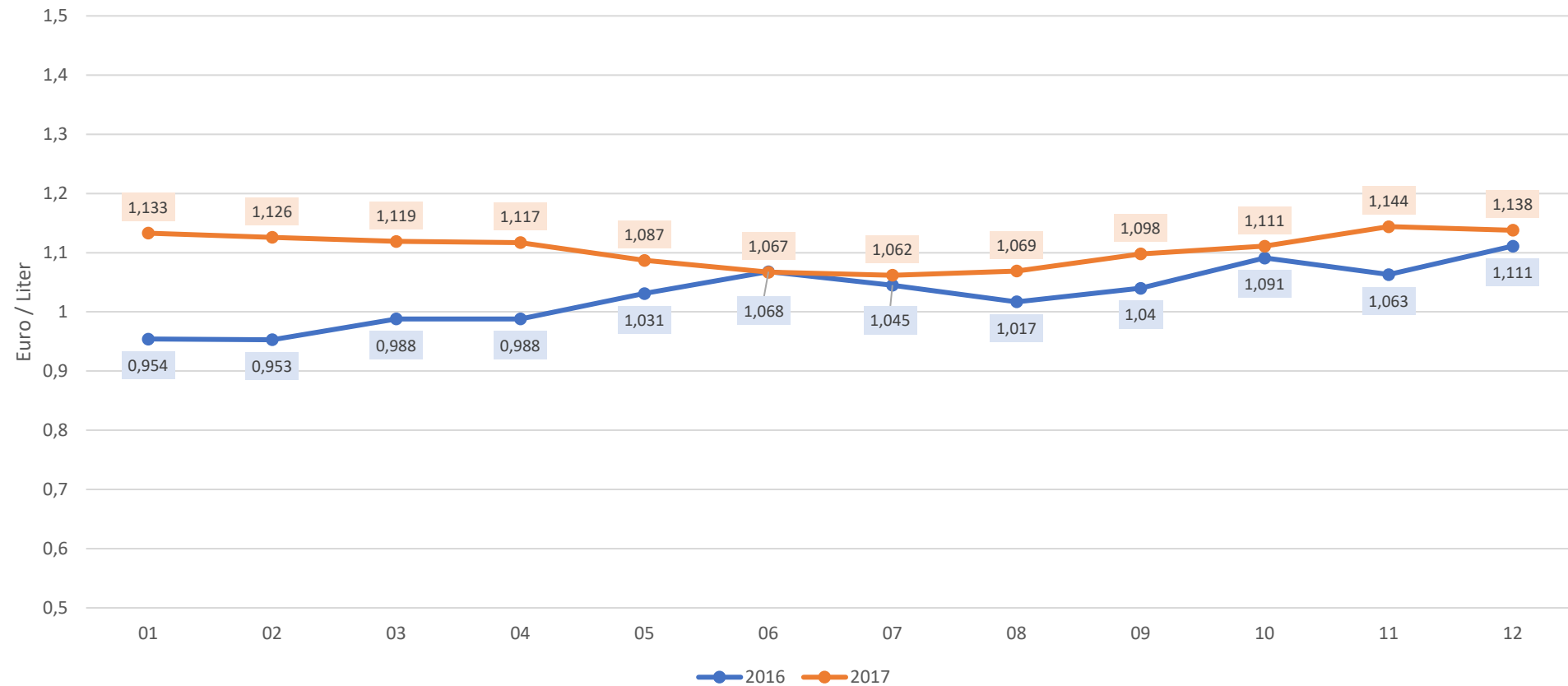
01/2016 - 07/2024

Monat/ Jahr	01	02	03	04	05	06	07	08	09	10	11	12
	Euro/Liter											
2016	0,954	0,953	0,988	0,988	1,031	1,068	1,045	1,017	1,04	1,091	1,063	1,111
2017	1,133	1,126	1,119	1,117	1,087	1,067	1,062	1,069	1,098	1,111	1,144	1,138
2018	1,159	1,127	1,122	1,168	1,213	1,243	1,233	1,226	1,274	1,319	1,319	1,219
2019	1,212	1,199	1,208	1,232	1,244	1,197	1,208	1,176	1,200	1,206	1,207	1,199
2020	1,202	1,160	1,053	1,060	0,978	0,999	1,027	1,028	1,019	1,000	1,001	1,043
2021	1,083	1,135	1,163	1,163	1,187	1,203	1,239	1,24	1,252	1,38	1,406	1,388
2022	1,408	1,457	2,023	1,797	1,858	2,023	2,01	1,799	1,958	2,045	1,937	1,69
2023	1,74	1,669	1,646	1,58	1,492	1,506	1,559	1,691	1,796	1,75	1,699	1,617
2024	1,634	1,725	1,672	1,69	1,61	1,59	1,626					

Quelle: Bundesministerium für Klimaschutz, Umwelt, Energie, Mobilität, Innovation und Technologie (BMK)
https://www.bmk.gv.at/themen/energie/preise/aktuelle_preise.html, Preis Stichtag 15.07.2024, Zugriff am 23.07.2024

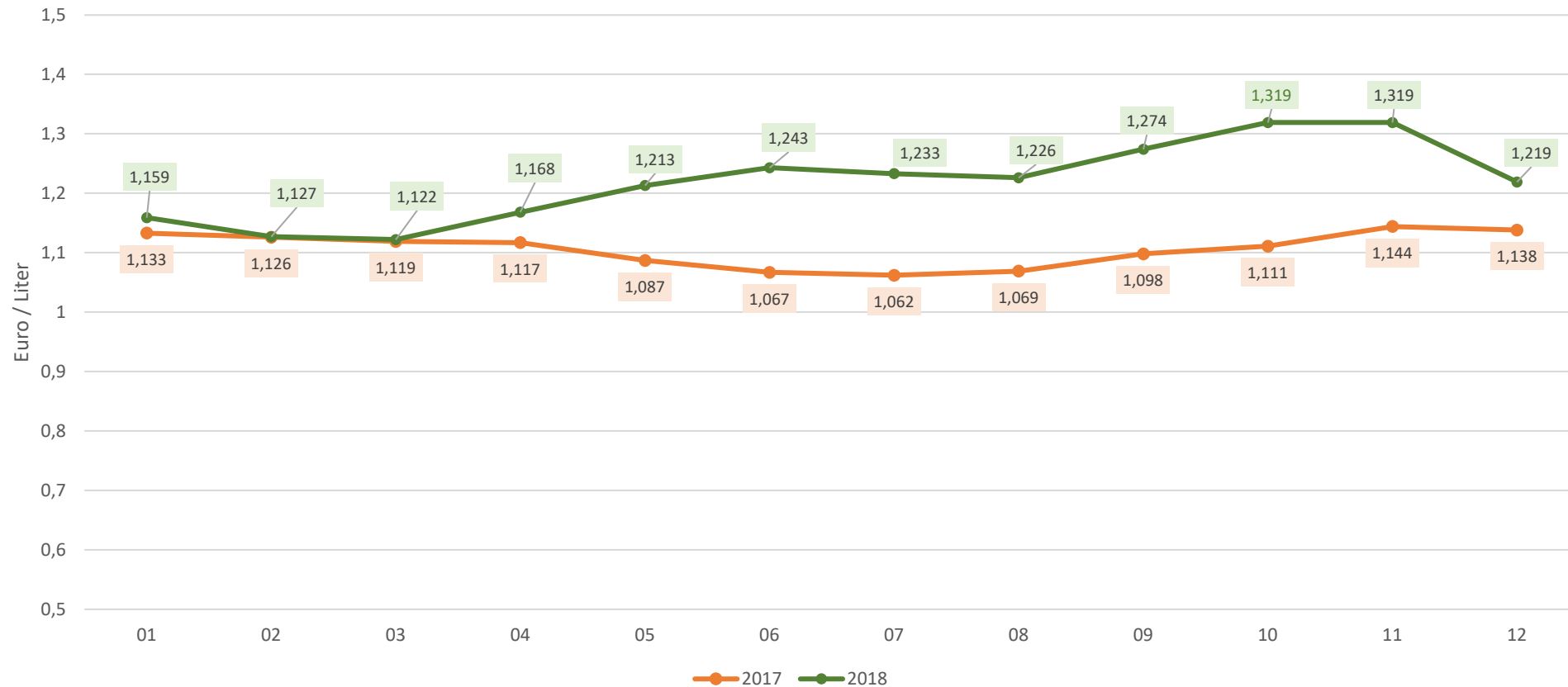
Dieselpreise laut BM FÜR KLIMASCHUTZ, UMWELT, ENERGIE, MOBILITÄT, INNOVATION UND TECHNOLOGIE

Jahre: 2016 - 2017



Dieselpreise laut BM FÜR KLIMASCHUTZ, UMWELT, ENERGIE, MOBILITÄT, INNOVATION UND TECHNOLOGIE

Jahre: 2017 - 2018



Dieselpreise laut BM FÜR KLIMASCHUTZ, UMWELT, ENERGIE, MOBILITÄT, INNOVATION UND TECHNOLOGIE

Jahre: 2018 - 2019



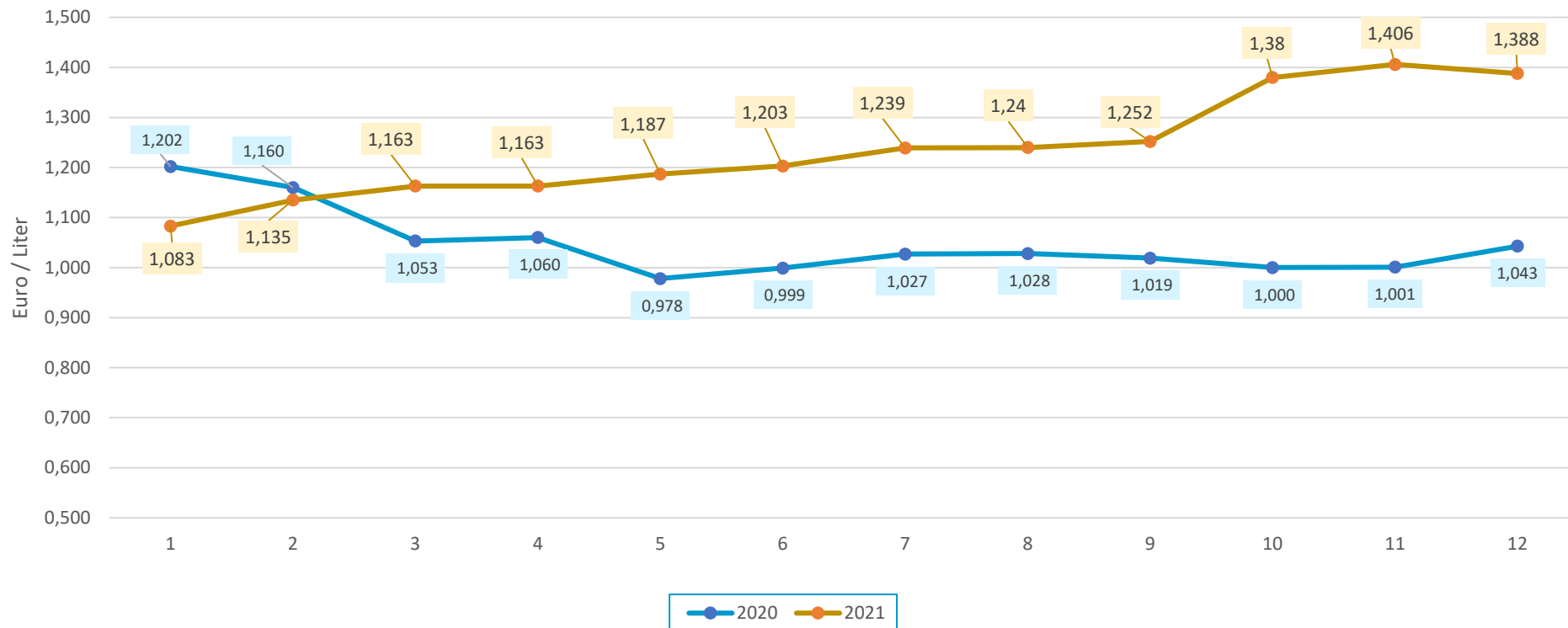
Dieselpreise laut BM FÜR KLIMASCHUTZ, UMWELT, ENERGIE, MOBILITÄT, INNOVATION UND TECHNOLOGIE

Jahre: 2019 - 2020



Dieselpreise laut BM FÜR KLIMASCHUTZ, UMWELT, ENERGIE, MOBILITÄT, INNOVATION UND TECHNOLOGIE

Jahre: 2020 - 2021



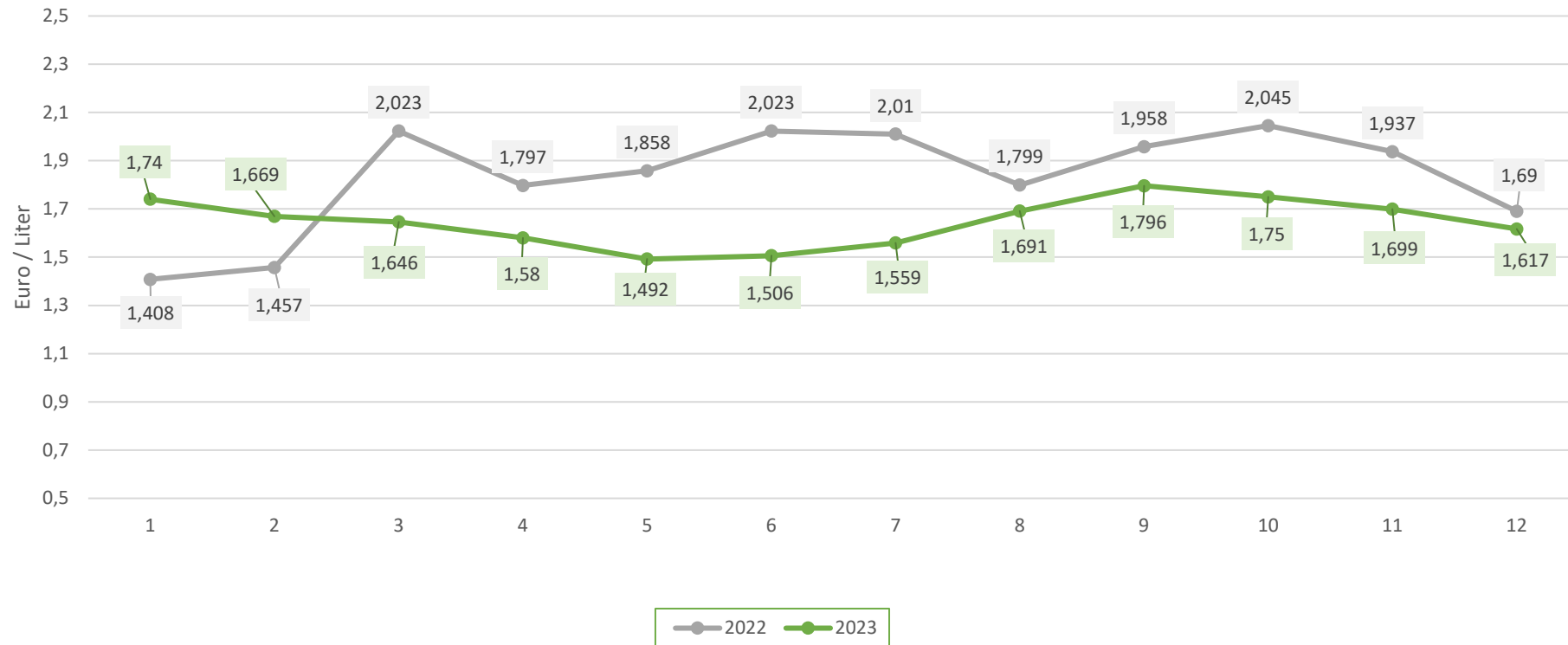
Dieselpreise laut BM FÜR KLIMASCHUTZ, UMWELT, ENERGIE, MOBILITÄT, INNOVATION UND TECHNOLOGIE

Jahre: 2021 - 2022



Dieselpreise laut BM FÜR KLIMASCHUTZ, UMWELT, ENERGIE, MOBILITÄT, INNOVATION UND TECHNOLOGIE

Jahre: 2022 - 2023



Dieselpreise laut BM FÜR KLIMASCHUTZ, UMWELT, ENERGIE, MOBILITÄT, INNOVATION UND TECHNOLOGIE

Jahre: 2023 - 2024



Vielen Dank für Ihre Aufmerksamkeit.