

RECHNUNGSABSCHLUSS

2 0 2 4

Inhaltsverzeichnis

1. Vorbemerkungen	3
2. Bilanz zum 31.12.2024	6
3. Erläuterungen zur Bilanz	9
4. Gewinn- und Verlustrechnung zum 31.12.2024	16
5. Gewinn- und Verlustrechnung zum 31.12.2024 Finanzpositionen Gruppen	18
6. Gewinn- und Verlustrechnung zum 31.12.2024 Finanzpositionen Detail	21
7. Erläuterungen zur Gewinn- und Verlustrechnung	27
8. Anträge	37
9. Anhänge	39
Kurzübersicht der Betriebe gewerblicher Art (BgA) und Tourismusschule Modul Detailübersicht Verbindlichkeiten gg. WKG err. Körperschaften	

1. Vorbemerkungen

☐ **System-Software für das Rechnungswesen**

Das betriebliche Rechnungswesen wird seit 11.12.2023 in SAP S/4HANA dargestellt.

☐ **Kontenplan nach Rechnungslegungsgesetz (RLG)**

Die Darstellung erfolgt nach dem Rechnungslegungsgesetz (RLG) unter Zugrundelegung des österreichischen Einheitskontenrahmens.

☐ **Gewinn- und Verlustrechnung (GuV) nach Unternehmensgesetzbuch (UGB)**

Die Gliederung der Vermögensbilanz sowie die Gewinn- und Verlustrechnung 2024 sind an die Bestimmungen der §§ 224 und 231 Unternehmensgesetzbuch (UGB) angepasst. Die Umsatzerlöse werden den Aufwendungen gegenübergestellt. Daraus ergibt sich der Betriebserfolg. Der Finanzerfolg sowie die Steuern vom Einkommen und Ertrag werden extra dargestellt und führen zum Ergebnis nach Steuern.

☐ **Rücklagen**

In Anlehnung an die Bestimmungen des RLG werden Aufwendungen und Erträge - Aufwendungen zu Lasten und Erträge zu Gunsten zweckgebundener Rücklagen - grundsätzlich über die Gewinn- und Verlustrechnung erfolgswirksam dargestellt.

☐ **Vergleich mit dem Voranschlag sowie mit dem Vorjahreserfolg**

Gemäß § 12 der Haushaltsordnung besteht der Rechnungsabschluss aus der Bilanz und der Gewinn- und Verlustrechnung, die nach Finanzpositionsgruppen gegliedert ist. Die Istwerte des Jahres 2024 werden den entsprechenden Voranschlagsansätzen sowie den Erfolgszahlen des vorangegangenen Jahres gegenübergestellt. Die Bilanzwerte zum 31.12.2024 werden mit den Bilanzwerten zum 31.12.2023 verglichen.

☐ **Interne Leistungsverrechnung**

Bei der Darstellung der internen Verrechnung zwischen Kammer und Fachorganisationen wird zwischen reinen Verteilungen (Aufwendungen werden nach fixen Aufteilungsschlüsseln verteilt) und Leistungsverrechnungen (durch Preisbildung) unterschieden.

❑ **Darstellung von Beträgen**

SAP-systembedingt werden Erlöspositionen mit Minusbeträgen und Aufwandspositionen mit Plusbeträgen dargestellt.

Der vorliegende Rechnungsabschluss 2024 umfasst die Wirtschaftskammer Wien einschließlich des Wirtschaftsförderungsinstitutes Wien, den Veranstaltungs-BgA der Wirtschaftskammer Wien (Zeitschrift „Wiener Wirtschaft“, „Frau in der Wirtschaft“, „Junge Wirtschaft“, „Wiener Einkaufsstraßen“ und „Wien Products“) und den Firmen-Intern-Training (FiT) BgA. Die Tourismusschule Modul ist saldomäßig im Rechnungsabschluss der Wirtschaftskammer Wien aufgenommen. Im Anhang wurden Kurzübersichten der einzelnen Betriebe beigelegt.

2. Bilanz zum 31.12.2024

Bilanz zum 31.12.2024

AKTIVA	31.12.2024 in EUR	31.12.2023 in EUR
A. ANLAGEVERMÖGEN		
I. Immaterielle Vermögensgegenstände		
Konzessionen, gewerbliche Schutzrechte und ähnliche Rechte und Vorteile sowie daraus abgeleitete Lizenzen	134.850,25	0,00
Summe Immaterielle Vermögensgegenstände	134.850,25	0,00
II. Sachanlagen		
Grundstücke, grundstücksgleiche Rechte und Bauten, einschließlich der Bauten auf fremdem Grund	330.128,49	9.140.862,84
Andere Anlagen, Betriebs und Geschäftsausstattung	1.756,52	1.083,05
Summe Sachanlagen	331.885,01	9.141.945,89
III. Finanzanlagen		
Anteile an verbundenen Unternehmen	222.856.760,96	175.231.554,02
Beteiligungen	3.793.963,30	5.132.296,64
Wertpapiere des Anlagevermögens	79.320.093,60	85.232.923,60
Summe Finanzanlagen	305.970.817,86	265.596.774,26
SUMME ANLAGEVERMÖGEN	306.437.553,12	274.738.720,15
B. UMLAUFVERMÖGEN		
I. Vorräte		
Fertige Erzeugnisse und Waren	8.065,97	7.752,91
Summe Vorräte	8.065,97	7.752,91
II. Forderungen und sonstige Vermögensgegenstände		
Forderungen aus Lieferungen und Leistungen	5.434.000,27	5.910.797,29
Forderungen gegenüber verbundenen Unternehmen	416.502,73	26.008.469,36
Sonstige Forderungen und Vermögensgegenstände	30.757.753,89	28.038.090,10
Summe Forderungen und sonstige Vermögensgegenstände	36.608.256,89	59.957.356,75
III. Wertpapiere und Anteile	0,00	0,00
IV. Kassenbestand, Schecks, Guthaben bei Kreditinstituten	54.791.615,23	69.800.294,53
SUMME UMLAUFVERMÖGEN	91.407.938,09	129.765.404,19
C. RECHNUNGSABGRENZUNGSPOSTEN	486.206,22	491.404,89
D. VERSORGUNGS- UND UNTERSTÜTZUNGSEINRICHTUNGEN	22.654.373,91	21.997.592,14
E. TREUHANDVERMÖGEN	0,00	0,00
SUMME AKTIVA	420.986.071,34	426.993.121,37

Bilanz zum 31.12.2024

PASSIVA	31.12.2024 in EUR	31.12.2023 in EUR
A. EIGENKAPITAL		
I. Stammkapital	0,00	0,00
II. Kapitalrücklagen		
Gebundene Kapitalrücklagen/Gebundenes Kapital	-226.981.194,75	-179.505.796,55
Summe Kapitalrücklagen	-226.981.194,75	-179.505.796,55
III. Gewinnrücklagen		
Satzungsmäßige Rücklagen/Ausgleichsrücklagen	-45.580.045,28	-80.838.439,76
Summe Gewinnrücklagen	-45.580.045,28	-80.838.439,76
IV. Bilanzgewinn (-) / Bilanzverlust (+)	0,00	0,00
SUMME EIGENKAPITAL	-272.561.240,03	-260.344.236,31
B. RÜCKSTELLUNGEN		
Steuerrückstellungen	0,00	-20.554,00
Sonstige Rückstellungen	-16.150.234,43	-17.293.030,64
SUMME RÜCKSTELLUNGEN	-16.150.234,43	-17.313.584,64
C. VERBINDLICHKEITEN		
Verbindlichkeiten gegenüber Kreditinstituten	-1,20	-7.514.720,09
Erhaltene Anzahlungen auf Bestellungen	-11.235,98	0,00
Verbindlichkeiten aus Lieferungen und Leistungen	-7.047.263,44	-7.463.509,25
Verbindlichkeiten gegenüber verbundenen Unternehmen	-12.291.722,69	0,00
Verbindlichkeiten gegenüber nach dem WKG errichteten Körperschaften	-81.030.439,58	-90.032.751,95
Sonstige Verbindlichkeiten	-7.759.612,63	-20.705.438,52
SUMME VERBINDLICHKEITEN	-108.140.275,52	-125.716.419,81
D. RECHNUNGSABGRENZUNGSPOSTEN	-1.479.947,45	-1.621.288,47
E. VERSORGUNGS- UND UNTERSTÜTZUNGSEINRICHTUNGEN	-22.654.373,91	-21.997.592,14
F. TREUHANDKAPITAL	0,00	0,00
SUMME PASSIVA	-420.986.071,34	-426.993.121,37

3. Erläuterungen zur Bilanz

ANLAGENSPIEGEL zum 31.12.2024 (exkl. Wertpapiere)

WIRTSCHAFTSKAMMER WIEN

Anlagenposition	AHK 1.1.2024	Zugang 2024	Abgang 2024	Umwidg., Zuschbg. / Abw. 2024	kumulierte AfA bis 31.12.2024	Buchwert 31.12.2024	Buchwert 1.1.2024	AfA 2024
I. Immaterielle Vermögensgegenstände								
1. Schutzrechte u. ähnliche Rechte								
Patentr./Lizenzen	1.606.158,45	242.568,00	0,00	0,00	-1.848.726,45	0,00	0,00	-242.568,00
Datenverarb.Progr	12.471.518,90	263.945,13	0,00	0,00	-12.600.613,78	134.850,25	0,00	-129.094,88
Marken, Urheberrecht	48.796,60	0,00	0,00	0,00	-48.796,60	0,00	0,00	0,00
II. Sachanlagen								
1. Grundstücke, Rechte u. Bauten								
Unbeb. Grundst.	0,00	0,00	0,00	0,00	0,00	0,00	0,00	0,00
Beb.Grundstücke	10.119.257,21	0,00	0,00	-8.810.734,35	-978.394,37	330.128,49	9.140.862,84	0,00
2. techn. Anlagen u. Maschinen								
sonst. Maschinen	627.771,76	6.988,03	0,00	0,00	-634.759,79	0,00	0,00	-6.988,03
Gebäudetechnik	5.422.645,10	50.872,54	0,00	0,00	-5.473.517,64	0,00	0,00	-50.872,54
Kommunikationsan.	1.434.597,13	1.249,00	0,00	0,00	-1.435.846,13	0,00	0,00	-1.249,00
3. andere Anl., Betr- u. Gesch.ausstattg.								
Büromaschinen	71.221,40	0,00	0,00	0,00	-71.221,40	0,00	0,00	0,00
EDV-Anlagen	9.866.534,69	225.677,78	0,00	0,00	-10.092.212,47	0,00	0,00	-225.677,78
Kraftfahrzeuge	340.326,58	68.400,00	82.697,48	0,00	-326.029,10	0,00	0,00	-68.400,00
AudioVideoPräGer	6.062.912,45	55.138,54	0,00	0,00	-6.118.050,99	0,00	0,00	-55.138,54
Möbel	15.155.965,39	357.884,80	0,00	0,00	-15.513.479,67	370,52	741,05	-358.255,33
Bilder Kunstgeg.	59.595,00	0,00	0,00	0,00	-59.595,00	0,00	342,00	0,00
Andere BGA	2.469.624,70	94.562,32	750,00	0,00	-2.562.393,02	1.044,00	0,00	-93.518,32
4. gel. Anz. u. Anl. in Bau								
Gel.Anz.+AiB	0,00	0,00	0,00	0,00	0,00	0,00	0,00	0,00
5. Geeringwertige Wirtschaftsgüter	563.932,71	40.110,99	0,00	0,00	-603.701,70	342,00	0,00	-40.110,99
III. Finanzanlagen								
1. Beteiligungen								
Bet.an verb.Unter	178.966.653,02	37.476.139,25	0,00	10.149.067,69	-3.735.099,00	222.856.760,96	175.231.554,02	0,00
sonst. Beteilig.	5.230.552,40	0,00	0,00	-1.338.333,34	-98.255,76	3.793.963,30	5.132.296,64	0,00
Summe	250.518.063,49	38.883.536,38	83.447,48	0,00	-62.200.692,87	227.117.459,52	189.505.796,55	-1.271.873,41

WERTPAPIERE DES ANLAGEVERMÖGENS per 31.12.2024

WERTPAPIERBEZEICHNUNG	ASSET-KLASSEN	NOMINALWERT STÜCK	BILANZWERT
Raiffeisenlandesbank NOE-Wien AG var.verz. Anleihe 2019-2027	BA(AT)	1.000.000,00	1.000.000,00
Bankanleihen Österreich			1.000.000,00
HYPO Wohnbaubank AG 1,75% Wandelschuldverschreibung 2015-2030/6 NOE	WBA(AT)	300.000,00	300.000,00
HYPO-Wohnbaubank AG Wandelschuldverschreibung 2015-2027/5 OOE	WBA(AT)	1.000.000,00	1.000.000,00
HYPO-Wohnbaubank AG MiniMax Wandelschuldverschreibung 2016-2026/11 Tirol	WBA(AT)	1.000.000,00	991.500,00
Raiffeisen Wohnbaubank AG Wandelschuldverschreibung 2013-2025	WBA(AT)	2.000.000,00	2.000.000,00
Raiffeisen Wohnbaubank AG Wandelschuldverschreibung 2014-2026/1	WBA(AT)	250.000,00	250.000,00
S Wohnbaubank AG 2% Monatsertrag s Wohnbauanleihe 2014-2025/08	WBA(AT)	250.000,00	250.000,00
S Wohnbaubank AG 1% s Wohnbauanleihe 2016-2029/09	WBA(AT)	200.000,00	190.900,00
S-Wohnbaubank AG 1% s Wohnbauanleihe 2016-2027/04	WBA(AT)	2.000.000,00	1.983.690,00
BA WBB AG Stufenz.WSV 2013-2025/5	WBA(AT)	3.000.000,00	3.000.000,00
Wohnbauanleihen Österreich			9.966.090,00
WKW-009 Miteigentumsanteile (A)	Inv.F(AT)	68.160,00 Stück	68.354.003,60
Investmentfonds Österreich			68.354.003,60
GESAMTVERANLAGUNG			79.320.093,60

BA(AT) = Bankanleihen Österreich
 WBA(AT) = Wohnbauanleihen Österreich
 Inv.F(AT) = Investmentfonds Österreich

**Grundstücke, grundstücksgleiche Rechte und Bauten,
einschließlich der Bauten auf fremden Grund**

Liegenschaft Guntramsdorf, NÖ Lehrbauhof Ost, EZ 2906	330.128,49
	330.128,49

Anteile an verbundenen Unternehmen

WKO Inhouse GmbH der Wirtschaftskammern Österreich	100.000,00
WG 97-Errichtung u. Verwaltung GmbH & CO KG	3.150.000,00
Haus der Wiener Wirtschaft GmbH & CO KG	11.889.454,56
Wiener Wirtschaft Holding Liegenschaftsverwaltungs GmbH & Co KG	160.685.586,52
Modul University Vienna GmbH	3.900,00
Schloss Hernstein Liegenschaftsverwaltungs GmbH & CO KG	323.250,67
Bildungsplattform der Wirtschaftskammer Österreich GmbH	2.930,00
"Stolz auf Wien" BeteiligungsGmbH	7.000,00
Wiener Wirtschaft Holding GmbH	46.694.639,21
	222.856.760,96

Sonstige Beteiligungen

WKBG Wiener Kreditbürgschafts-u. Beteiligungsbank AG	3.790.329,66
REINTEGRA Berufliche ReIntegration psychisch kranker Menschen gemeinnützige GmbH	3.633,64
	3.793.963,30

Sonstige Forderungen und Vermögensgegenstände

Lohn- und GehaltsVZ/Darlehen an Mitarbeiter	2.634.953,62
Darlehen an Mitglieder	1.819.723,03
Kautionen und sonstige Sicherheitserläge	24.925,13
Kreditaktion	10.000,00
Sonstige kurzfristige Forderungen	26.268.152,11
	30.757.753,89

Kassenbestand, Schecks, Guthaben bei Kreditinstituten

Kassenbestand	11.359,44
Guthaben bei Kreditinstituten	54.780.255,79
	54.791.615,23

Entwicklung der Gewinnrücklagen Wirtschaftskammer Wien 2024 (inkl. Ausgleichsrücklage)

Konto	Bezeichnung	Stand 01.01.2024	Auflösung lfd.	Zuweisung lfd.	Umwidmungen + / -	Stand 31.12.2024
9303000	AusgleichsRL	57.266.337,07	35.307.850,57	11.026.712,68	0,00	32.985.199,18
9320030	Wahrrücklage	4.805.925,96	906.348,49	0,00	0,00	3.899.577,47
9320102	RL Wissenschaftshilfe	27.764,32	0,00	0,00	0,00	27.764,32
9320403	Fonds Darl. an KAng.	389.899,73	0,00	0,00	0,00	389.899,73
9320500	Hausern./Instdh.RL	1.600.000,00	1.600.000,00	0,00	0,00	0,00
9320501	RL f. Einrichtung u. Instanh.	1.500.000,00	1.500.000,00	0,00	0,00	0,00
9320504	HausbauRL	6.823.455,30	6.823.455,30	0,00	0,00	0,00
9320506	Einr.RL WIFI-Ausb.	1.078.948,91	0,00	0,00	0,00	1.078.948,91
9320601	RL EDV-Hard/Software	3.333.027,54	0,00	0,00	0,00	3.333.027,54
9320729	Fonds Förd. ber. Nachw.	1.938.734,56	0,00	0,00	0,00	1.938.734,56
9320903	RL Verl.Beteil.Ford.	1.002.776,13	0,00	0,00	0,00	1.002.776,13
9330717	Universitätsf.Wien	1.071.570,24	147.452,80	0,00	0,00	924.117,44
	Gesamt	80.838.439,76	46.285.107,16	11.026.712,68	0,00	45.580.045,28

Rückstellungen

Übrige Sonstige Rückstellungen	-3.654.347,00
Abfertigungen	-12.495.887,43
	<u><u>-16.150.234,43</u></u>

Verbindlichkeiten aus Lieferung und Leistungen

Verb. Lieferungen/Leistungen Inland	-6.981.729,65
Hafrücklass	-8.316,64
Verb. Lieferungen/Leistungen sonst.Ausl.	-57.217,15
	<u><u>-7.047.263,44</u></u>

Sonstige Verbindlichkeiten

Verbindlichkeiten Öffentlichkeitsarbeit Sparte Gewerbe Handwerk /	
Handel / Tourismus und Freizeitwirtschaft	-1.356.457,47
Übrige Sonst. Verbindlichkeiten	-6.403.155,16
	<u><u>-7.759.612,63</u></u>

Versorgungs- und Unterstützungseinrichtungen

Pensionsrückstellung	-11.105.046,43
Unterstützungs- und Hilfeleistungsrücklage	-2.383.822,17
Notlagenrücklage	-5.448.474,02
Verb. gg. WKG err. Körpersch. § 94	-3.717.031,29
	<u><u>-22.654.373,91</u></u>

Das Geschäftsjahr 2024 konnte mit einem ausgeglichenen Ergebnis abgeschlossen werden.

Die Kammerumlagen waren niedriger (€ -2,52 Mio.) als ursprünglich budgetiert. Einen nicht unbeträchtlichen Erlösbestandteil bilden die Waren- und Leistungserlöse mit € 31,62 Mio. (VA: € 32,78 Mio.), wovon mit € 25,19 Mio. der Großteil auf die Kurs- und Seminarerlöse des WIFI Wien entfällt.

Bei den Betriebsausgaben hängt die Entwicklung naturgemäß, neben der Berücksichtigung von allgemeinen Tarif- und Preissteigerungen, von der Umsetzung des geplanten Aktivitätsrahmens ab. Trotz der sorgsam Mittelverwendung wurde im Interesse der Mitgliedsbetriebe bewusst versucht, ein äußerst umfangreiches Leistungsspektrum anzubieten, welches neben einer Fülle von Aktivitäten und einem großen Förderprogramm auch eine Menge an Informationsveranstaltungen sowie qualitativ hochwertige Ausbildungsleistungen zum Inhalt hatte. In Summe wurden dafür im Jahr 2024 € 143,16 Mio. aufgewendet (VA: € 151,63 Mio.). Einzelne ausgewiesene Überschreitungen im Bereich der Finanzpositionen wurden im Wesentlichen durch Einsparungen in anderen Kostensegmenten kompensiert.

Vermögensseitig (Aktiva) kam es zu einer Erhöhung des Anlagevermögens und zu einer Reduzierung des Umlaufvermögens.

Der Wertansatz bei „Grundstücke, grundstücksgleiche Rechte und Bauten, einschließlich der Bauten auf fremdem Grund“ hat sich aufgrund der Einbringung der einzelnen Grundstücke als Sacheinlage in die entsprechenden Kommanditgesellschaften um € 8,81 Mio. reduziert.

Die „Anteile an verbundenen Unternehmen“ hat sich aufgrund der teilweisen Einbringungen der Beteiligungen in die Wiener Wirtschaft Holding GmbH und deren Töchter um € 10,15 Mio. erhöht. Weiters wurde die Beteiligung an der Schloss Hernstein Liegenschaftsverwaltungs GmbH & Co KG 2023 konsolidiert und der Beteiligungsansatz über € 2,24 Mio. 2024 nachaktiviert.

Des Weiteren wurden Forderungen der WKW gegenüber der Haus der Wiener Wirtschaft GmbH & Co KG (€ 6,24 Mio.) und der Währinger Gürtel 97 Errichtung und Verwaltung GmbH & Co KG (€ 28,99 Mio.) an die Wiener Wirtschaft Holding GmbH übertragen. Dieser Forderungsübertrag in der Höhe von € 35,23 Mio. muss gemäß HO in den Rücklagen reduzierend berücksichtigt werden. Im Gegenzug erhöht sich allerdings der Beteiligungsansatz der WKW an der Wiener Wirtschaft Holding GmbH um € 35,23 Mio..

Bei den sonstigen Beteiligungen kam es durch Übertragung an die Wiener Wirtschaft Holding GmbH um eine Reduzierung um € 1,34 Mio..

Ablaufende Anleihen haben die Position „Wertpapiere des Anlagevermögens“ um € 5,91 Mio. reduziert. Diese umfasst auch die 2017 in die Kammer Wien übertragenen Wertpapierbestände der Fachorganisationen. Analog zu den Bankbeständen der Fachorganisationen werden diese passivseitig als Verbindlichkeiten dargestellt. (Anm.: Detailaufstellung - s. Anhang).

Die Finanz- und Liquiditätssituation der Kammer Wien lässt sich überdies aus der mit Stichtag 31.12.2024 vorliegenden Vermögensrechnung ersehen. Insgesamt sind zum Jahresultimo Kapitalrücklagen (inkl. Gewinn- und Ausgleichsrücklage) in Höhe von € 272,56 Mio. erkennbar. In Relation zur Bilanzsumme lässt sich daraus ein Eigenfinanzierungsanteil von 64,74 % ermitteln.

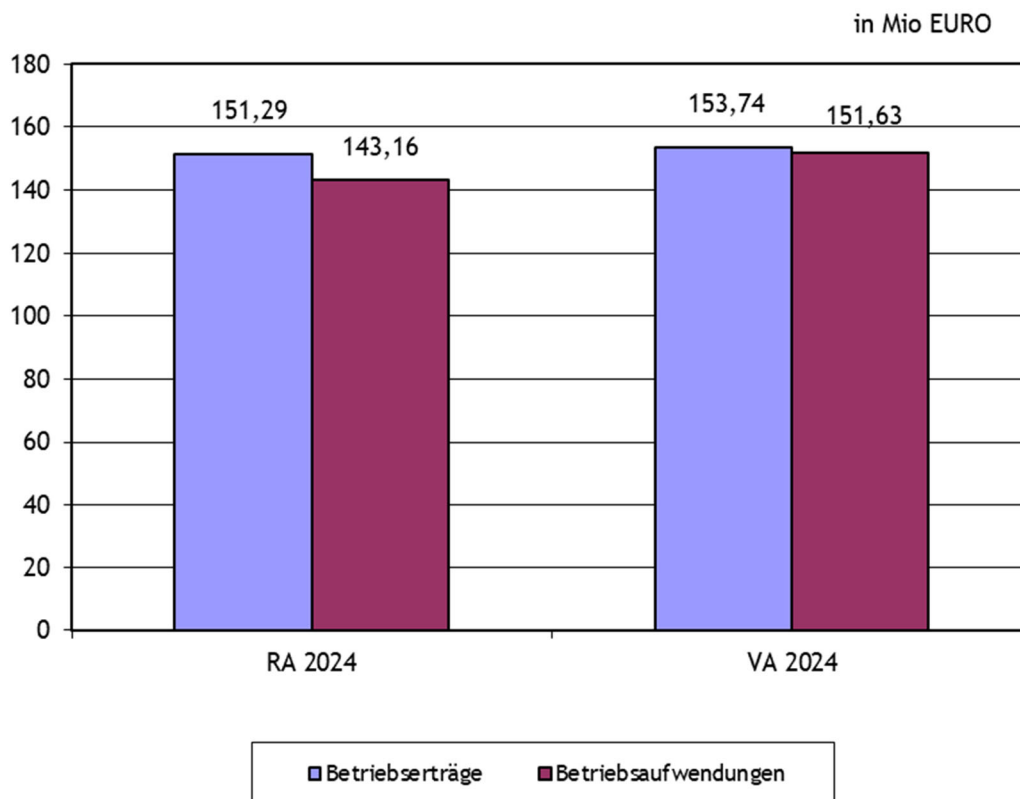
Bei den „Rückstellungen“ ist eine Reduktion im Ausmaß von € -1,16 Mio. zu verzeichnen. Der Großteil dieses Ausweises entfällt auf die Abfertigungsrückstellung.

Die gegenüber dem Vorjahreswert verringerten Verbindlichkeitswerte (€ -17,58 Mio.) stellen im Wesentlichen nur eine Momentaufnahme zum Bilanzstichtag dar. Bei den Verbindlichkeiten gegenüber verbundenen Unternehmen handelt es sich im Wesentlichen um den KU2 Finanzausgleich 2024 an die Wirtschaftskammer Österreich.

4. Gewinn- und Verlustrechnung zum 31.12.2024

Gewinn- und Verlustrechnung zum 31.12.2024 im Überblick

Finanzposition/Bezeichnung	G & V 2024 in Mio. €	VA 2024 in Mio. €	Diff. in Mio. €	in %	G & V 2023 in Mio. €
Umsatzerlöse, Umlagen u. Gebühren	-138,29	-142,03	-3,74	-2,63	-137,83
Sonstige betriebliche Erträge	-13,00	-11,71	1,29	11,02	-15,73
Summe Betriebserträge	-151,29	-153,74	-2,45	-1,59	-153,56
Aufwendungen für Material u. sonstige bezogene Leistungen	12,79	14,16	-1,37	-9,68	12,80
Personalaufwand	57,02	58,58	-1,56	-2,66	52,06
Abschreibungen	1,10	2,27	-1,17	-51,54	5,13
Sonstige betriebliche Aufwendungen	72,25	76,62	-4,37	-5,70	62,60
Summe Betriebsaufwendungen	143,16	151,63	-8,47	-5,59	132,59
Betriebserfolg	-8,13	-2,11	-6,02	-285,31	-20,97
Finanzerfolg	-2,15	-0,72	1,43	-198,61	14,02
Ergebnis vor Steuern	-10,28	-2,83	-7,45	-263,25	-6,95
Steuern vom Einkommen und Ertrag	0,34	0,06	0,28	466,67	0,26
Ergebnis nach Steuern	-9,94	-2,77	-7,17	-258,84	-6,69
Auflösung von Rücklagen	-1,75	-0,89	0,86	96,63	-1,53
Zuweisung zu Rücklagen	11,69	3,66	-8,03	219,40	8,22
BILANZGEWINN(-)/VERLUST	0,00	0,00			0,00



**5. Gewinn- und Verlustrechnung
zum 31.12.2024
Finanzpositionen - Gruppen**

Gewinn- und Verlustrechnung 2024

Wirtschaftskammer Wien

Position	Bezeichnung	G & V 2024 in EUR	VA 2024 in EUR	mehr/weniger in EUR	G & V 2023 in EUR
1.1.	Kammerumlage 1	-31.763.874,36	-35.000.000,00	3.236.125,64	-32.430.000,15
1.2.	Kammerumlage 2	-74.320.484,46	-73.600.000,00	-720.484,46	-69.555.207,61
1.3.	Grundumlagen	0,00	0,00	0,00	0,00
1.4.	Gebühren für Sonderleistungen	-585.128,57	-651.380,00	66.251,43	-586.748,07
1.5.	Waren- und Leistungserlöse	-31.616.717,66	-32.779.880,00	1.163.162,34	-35.259.625,20
1.	Umsatzerlöse, Umlagen und Gebühren	-138.286.205,05	-142.031.260,00	3.745.054,95	-137.831.581,03
2.1.	Veränderungen des Bestands an fertigen und unfertigen Erzeugnissen sowie an noch nicht abrechenbaren Leistungen	0,00	0,00	0,00	0,00
2.	Veränderungen des Bestands an fertigen und unfertigen Erzeugnissen sowie an noch nicht abrechenbaren Leistungen	0,00	0,00	0,00	0,00
3.	Andere aktivierte Eigenleistungen	0,00	0,00	0,00	0,00
4.1.	Erträge aus dem Abgang vom und der Zuschreibung zum Anlagevermögen mit Ausnahme der Finanzanlagen	-30.910,00	0,00	-30.910,00	-15,00
4.2.	Erträge aus der Auflösung von Rückstellungen	-626.959,96	0,00	-626.959,96	-4.561.138,82
4.3.	Übrige sonstige betriebliche Erträge	-10.768.650,40	-10.194.870,00	-573.780,40	-9.535.616,02
4.4.	Zuschüsse, Förderungsbeiträge, Straf gelder	-1.574.386,73	-1.518.000,00	-56.386,73	-1.632.010,33
4.	Sonstige betriebliche Erträge	-13.000.907,09	-11.712.870,00	-1.288.037,09	-15.728.780,17
5.1.	Materialaufwand	2.007.734,04	1.649.300,00	358.434,04	1.928.655,12
5.2.	Aufwendungen für bezogene Leistungen	10.779.823,52	12.511.130,00	-1.731.306,48	10.876.095,24
5.	Aufwendungen für Material und sonstige bezogene Leistungen	12.787.557,56	14.160.430,00	-1.372.872,44	12.804.750,36
6.1.	Löhne	4.190.628,13	2.972.330,00	1.218.298,13	2.714.027,75
6.2.	Gehälter	39.226.929,85	42.031.940,00	-2.805.010,15	36.826.150,76
6.3.	Aufwendungen für Abfertigungen	1.760.623,64	904.630,00	855.993,64	1.216.792,19
6.4.	Aufwendungen für Altersversorgung	1.413.454,89	1.803.500,00	-390.045,11	1.660.467,44
6.5.	Aufwendungen für gesetzlich vorgeschriebene Sozialabgaben sowie vom Entgelt abhängige Abgaben und Pflichtbeiträge	9.939.527,03	10.197.490,00	-257.962,97	9.051.650,46
6.6.	Sonstige Sozialaufwendungen	492.396,29	676.350,00	-183.953,71	586.627,66
6.	Personalaufwand	57.023.559,83	58.586.240,00	-1.562.680,17	52.055.716,26
7.1.	Abschreibung auf immaterielle Gegenstände des Anlagevermögens und Sachanlagen	1.098.404,18	2.266.660,00	-1.168.255,82	5.133.800,93
7.2.	Abschreibungen auf Umlaufvermögen	0,00	0,00	0,00	0,00
7.	Abschreibungen	1.098.404,18	2.266.660,00	-1.168.255,82	5.133.800,93
8.1.	Sonstige Steuern und Abgaben	726.815,54	519.740,00	207.075,54	315.909,42
8.2.	Instandhaltung und Reinigung durch Dritte, Energie und Entsorgung	8.298.668,77	8.719.490,00	-420.821,23	9.800.584,76
8.3.	Transport-, Reise- und Fahrtaufwand, Nachrichtenaufwand	2.384.612,36	2.468.020,00	-83.407,64	2.239.966,77
8.4.	Miet-, Pacht-, Leasing- und Lizenz aufwand	8.519.236,27	7.958.420,00	560.816,27	5.740.177,34
8.5.	Aufwendungen für Vortragende und Prüfer, beigestelltes Personal	7.433.126,21	8.016.580,00	-583.453,79	6.127.181,38
8.6.	Funktionsentschädigungen	1.940.208,73	2.110.720,00	-170.511,27	1.922.744,98
8.7.	Mitgliederbetreuung, Kommunikation und Büroaufwand	27.051.407,81	29.673.140,00	-2.621.732,19	22.978.698,84
8.8.	Förderungsbeiträge und Zuschüsse	9.274.013,61	11.017.160,00	-1.743.146,39	8.249.891,81
8.9.	Übrige betriebliche Aufwendungen	6.619.577,89	6.133.160,00	486.417,89	5.218.641,73
8.	Sonstige betriebliche Aufwendungen	72.247.667,19	76.616.430,00	-4.368.762,81	62.593.797,03
9.	Betriebserfolg (Zwischensumme aus Z 1 bis Z 8)	-8.129.923,38	-2.114.370,00	-6.015.553,38	-20.972.296,62
10.1.	Erträge aus Beteiligungen verbundener Unternehmen	-294.198,25	0,00	-294.198,25	-221.014,48
10.2.	Erträge aus anderen Beteiligungen	0,00	0,00	0,00	-21.645,00
10.	Erträge aus Beteiligungen	-294.198,25	0,00	-294.198,25	-242.659,48
11.1.	Erträge aus anderen Wertpapieren und Ausleihungen des Finanzanlagevermögens	-355.537,78	-366.000,00	10.462,22	-238.339,79

Gewinn- und Verlustrechnung 2024

Wirtschaftskammer Wien

Position	Bezeichnung	G & V 2024 in EUR	VA 2024 in EUR	mehr/weniger in EUR	G & V 2023 in EUR
11.2.	Erträge aus anderen Wertpapieren und Ausleihungen des Finanzanlagevermögens verbundener Unternehmen	0,00	0,00	0,00	0,00
11.	Erträge aus anderen Wertpapieren und Ausleihungen des Finanzanlagevermögens	-355.537,78	-366.000,00	10.462,22	-238.339,79
12.1.	Sonstige Zinsen und ähnliche Erträge verbundener Unternehmen	0,00	0,00	0,00	0,00
12.2.	Sonstige Zinsen und ähnliche Erträge sonstige	-1.503.450,43	-348.790,00	-1.154.660,43	-1.047.942,96
12.	Sonstige Zinsen und ähnliche Erträge	-1.503.450,43	-348.790,00	-1.154.660,43	-1.047.942,96
13.1.	Erträge aus dem Abgang von und der Zuschreibung zu Finanzanlagen und Wertpapieren des Umlaufvermögens	-26.575,34	0,00	-26.575,34	-3.248,00
13.	Erträge aus dem Abgang von und der Zuschreibung zu Finanzanlagen und Wertpapieren des Umlaufvermögens	-26.575,34	0,00	-26.575,34	-3.248,00
14.1.	Abschreibungen auf Finanzanlagen und Wertpapiere des Umlaufvermögens	0,00	0,00	0,00	0,00
14.2.	Aufwendungen aus verbundenen Unternehmen	28.796,38	0,00	28.796,38	15.542.203,19
14.3.	Aufwendungen sonstige	0,00	0,00	0,00	10.906,95
14.	Aufwendungen aus Finanzanlagen und aus Wertpapieren des Umlaufvermögens	28.796,38	0,00	28.796,38	15.553.110,14
15.1.	Zinsen und ähnliche Aufwendungen an verbundene Unternehmen	0,00	0,00	0,00	0,00
15.2.	Zinsen und ähnliche Aufwendungen sonstige	0,00	0,00	0,00	0,00
15.3.	Nicht ausgenutzte Lieferantenskonti	0,00	0,00	0,00	0,00
15.	Zinsen und ähnliche Aufwendungen	0,00	0,00	0,00	0,00
16.	Finanzerfolg (Zwischensumme aus Z 10 bis Z 15)	-2.150.965,42	-714.790,00	-1.436.175,42	14.020.919,91
17.	Ergebnis vor Steuern (Summe aus Z 9 und Z 16)	-10.280.888,80	-2.829.160,00	-7.451.728,80	-6.951.376,71
18.1.	Steuern vom Einkommen und Ertrag	340.548,92	62.640,00	277.908,92	264.355,00
18.	Steuern vom Einkommen und Ertrag	340.548,92	62.640,00	277.908,92	264.355,00
19.	Ergebnis nach Steuern (Summe aus Z 17 und Z 18)	-9.940.339,88	-2.766.520,00	-7.173.819,88	-6.687.021,71
20.1.	Auflösung von Kapitalrücklagen	0,00	0,00	0,00	0,00
20.	Auflösung von Kapitalrücklagen	0,00	0,00	0,00	0,00
21.1.	Auflösung gesetzlicher Rücklagen	0,00	0,00	0,00	0,00
21.2.	Auflösung satzungsgemäßer Rücklagen	0,00	0,00	0,00	0,00
21.3.	Auflösung anderer Rücklagen	-1.749.484,59	-890.000,00	-859.484,59	-1.534.548,83
21.	Auflösung von Gewinnrücklagen	-1.749.484,59	-890.000,00	-859.484,59	-1.534.548,83
22.1.	Zuweisung zu gesetzlichen Rücklagen	0,00	0,00	0,00	0,00
22.2.	Zuweisung zu satzungsgemäßen Rücklagen	11.026.712,68	0,00	11.026.712,68	2.359.752,67
22.3.	Zuweisung zu anderen Rücklagen	663.111,79	3.656.520,00	-2.993.408,21	5.861.817,87
22.	Zuweisung zu Gewinnrücklagen	11.689.824,47	3.656.520,00	8.033.304,47	8.221.570,54
23.	Gewinnvortrag / Verlustvortrag aus dem Vorjahr	0,00	0,00	0,00	0,00
24.	Bilanzgewinn (-) / Bilanzverlust (+) (Summe aus Z 19 bis Z 23)	0,00	0,00	0,00	0,00

**6. Gewinn- und Verlustrechnung
zum 31.12.2024
Finanzpositionen - Detail**

Gewinn- und Verlustrechnung 2024

Wirtschaftskammer Wien

Position	Bezeichnung	G & V 2024 in EUR	VA 2024 in EUR	mehr/weniger in EUR	G & V 2023 in EUR
40000	Kammerumlage 1 gem. § 122 WKG	-31.763.874,36	-35.000.000,00	3.236.125,64	-32.430.000,15
1.1.	Kammerumlage 1	-31.763.874,36	-35.000.000,00	3.236.125,64	-32.430.000,15
40100	Kammerumlage 2 gem. § 122 WKG	-74.320.484,46	-73.600.000,00	-720.484,46	-69.555.207,61
1.2.	Kammerumlage 2	-74.320.484,46	-73.600.000,00	-720.484,46	-69.555.207,61
1.3.	Grundumlagen	0,00	0,00	0,00	0,00
40400	Gebühren für Sonderleistungen gem. § 125 WKG	-585.128,57	-651.380,00	66.251,43	-586.748,07
1.4.	Gebühren für Sonderleistungen	-585.128,57	-651.380,00	66.251,43	-586.748,07
40210	Grundumlagen-LK-Anteil	-837.688,07	-785.130,00	-52.558,07	-782.386,32
41000	Erlöse aus Waren	0,00	-10.000,00	10.000,00	0,00
42000	Erlöse aus anderen Leistungen	-1.136.026,07	-1.113.750,00	-22.276,07	-1.190.284,73
42002	Erlöse aus Kursen und Vorträgen	-25.185.710,19	-27.079.000,00	1.893.289,81	-26.391.380,10
42005	Erlöse aus Prüfungstätigkeit	-2.849.800,00	-2.220.000,00	-629.800,00	-2.023.780,65
42100	Erlöse aus Beratungen	-185.114,28	-95.000,00	-90.114,28	-187.878,07
42200	Erlöse aus Inseraten	-672.104,12	-577.500,00	-94.604,12	-652.277,77
48000	Erlöse aus Vermietung und Verpachtung	-119.319,66	0,00	-119.319,66	-3.029.006,64
48132	Sonstige USt-pflichtige Sachleistungen	-40.472,02	-691.000,00	650.527,98	-780.745,55
48202	USt-pflichtige Zuschüsse, Förderungsbeiträge und Sponsoring	0,00	-25.000,00	25.000,00	0,00
48902	Sonstige USt-pflichtige Leistungen	-590.483,25	-183.500,00	-406.983,25	-221.885,37
1.5.	Waren- und Leistungserlöse	-31.616.717,66	-32.779.880,00	1.163.162,34	-35.259.625,20
1.	Umsatzerlöse, Umlagen und Gebühren	-138.286.205,05	-142.031.260,00	3.745.054,95	-137.831.581,03
2.1.	Veränderungen des Bestands an fertigen und unfertigen Erzeugnissen sowie an noch nicht abrechenbaren Leistungen	0,00	0,00	0,00	0,00
2.	Veränderungen des Bestands an fertigen und unfertigen Erzeugnissen sowie an noch nicht abrechenbaren Leistungen	0,00	0,00	0,00	0,00
3.	Andere aktivierte Eigenleistungen	0,00	0,00	0,00	0,00
46100	Mehrerlöse aus dem Abgang von Anlagen ausgenommen Finanzanlagen	-30.910,00	0,00	-30.910,00	-15,00
4.1.	Erträge aus dem Abgang vom und der Zuschreibung zum Anlagevermögen mit Ausnahme der Finanzanlagen	-30.910,00	0,00	-30.910,00	-15,00
47100	Erträge aus der Auflösung von sonstigen Rückstellungen	-626.959,96	0,00	-626.959,96	-4.561.138,82
4.2.	Erträge aus der Auflösung von Rückstellungen	-626.959,96	0,00	-626.959,96	-4.561.138,82
48120	Kostenersatz für Personalaufwand	-2.613.507,16	-2.485.660,00	-127.847,16	-2.516.435,90
48130	Kostenersatz für Sachaufwand	-7.686.029,10	-7.287.820,00	-398.209,10	-6.358.462,78
48320	Schadensersatz	-44,00	0,00	-44,00	-14.965,61
48900	Sonstige Erträge	-469.070,14	-421.390,00	-47.680,14	-645.751,73
4.3.	Übrige sonstige betriebliche Erträge	-10.768.650,40	-10.194.870,00	-573.780,40	-9.535.616,02
48200	Zuschüsse, Förderungsbeiträge und Sponsoring	-336.133,99	-500.000,00	163.866,01	-523.816,89
48210	Strafgelder gem. § 372 Gewerbeordnung	-1.238.252,74	-1.018.000,00	-220.252,74	-1.108.193,44
4.4.	Zuschüsse, Förderungsbeiträge, Strafgelder	-1.574.386,73	-1.518.000,00	-56.386,73	-1.632.010,33
4.	Sonstige betriebliche Erträge	-13.000.907,09	-11.712.870,00	-1.288.037,09	-15.728.780,17
50400	Kursmaterial	1.748.031,14	1.455.940,00	292.091,14	1.710.047,76
53100	WES Nahrungs- und Genussmittel	259.702,90	193.360,00	66.342,90	218.607,36
5.1.	Materialaufwand	2.007.734,04	1.649.300,00	358.434,04	1.928.655,12
57000	Aufwand für Kursleiter	9.718.298,30	11.422.630,00	-1.704.331,70	9.906.646,38
57003	Kursraummieten	421.505,13	193.500,00	228.005,13	363.065,65
57004	Produktionsaufwand Publikationen	270.971,14	302.000,00	-31.028,86	267.472,78
57090	Sonstige bezogene Leistungen	369.048,95	593.000,00	-223.951,05	338.910,43
5.2.	Aufwendungen für bezogene Leistungen	10.779.823,52	12.511.130,00	-1.731.306,48	10.876.095,24
5.	Aufwendungen für Material und sonstige bezogene Leistungen	12.787.557,56	14.160.430,00	-1.372.872,44	12.804.750,36
60000	Löhne	4.190.628,13	2.972.330,00	1.218.298,13	2.714.027,75
6.1.	Löhne	4.190.628,13	2.972.330,00	1.218.298,13	2.714.027,75
62000	Gehälter	38.315.679,75	41.240.110,00	-2.924.430,25	35.829.609,60

Gewinn- und Verlustrechnung 2024

Wirtschaftskammer Wien

Position	Bezeichnung	G & V 2024 in EUR	VA 2024 in EUR	mehr/weniger in EUR	G & V 2023 in EUR
	62030 Nicht gesetzliche Aufwendungen Personal	435.957,44	419.090,00	16.867,44	412.200,08
	62100 Bezüge Sur Place Personal	16.475,00	30.000,00	-13.525,00	18.280,00
	62200 Mehrdienstleistungen	332.058,79	179.380,00	152.678,79	323.674,32
	62400 Jubiläumsgaben Personal	126.758,87	163.360,00	-36.601,13	242.386,76
6.2.	Gehälter	39.226.929,85	42.031.940,00	-2.805.010,15	36.826.150,76
	64000 Aufwendungen für Abfertigungen	1.297.070,58	442.120,00	854.950,58	819.700,68
	64020 Aufwendungen für Abfertigungen (Mitarbeitervorsorgekasse)	459.698,04	462.510,00	-2.811,96	395.293,24
	64800 Zuweisung zur Abfertigungsrückstellung	3.855,02	0,00	3.855,02	1.798,27
6.3.	Aufwendungen für Abfertigungen	1.760.623,64	904.630,00	855.993,64	1.216.792,19
	64500 Aufwendungen für Altersversorgung (Pensionskassenbeiträge)	1.373.207,68	1.768.500,00	-395.292,32	1.622.933,17
	64600 Aufwendungen für Pensionisten	40.247,21	35.000,00	5.247,21	37.534,27
6.4.	Aufwendungen für Altersversorgung	1.413.454,89	1.803.500,00	-390.045,11	1.660.467,44
	66700 Gesetzliche Lohn- und Gehaltsnebenkosten	9.939.527,03	10.197.490,00	-257.962,97	9.051.650,46
6.5.	Aufwendungen für gesetzlich vorgeschriebene Sozialabgaben sowie vom Entgelt abhängige Abgaben und Pflichtbeiträge	9.939.527,03	10.197.490,00	-257.962,97	9.051.650,46
	67900 Sonstiger Personalaufwand	492.396,29	676.350,00	-183.953,71	586.627,66
6.6.	Sonstige Sozialaufwendungen	492.396,29	676.350,00	-183.953,71	586.627,66
6.	Personalaufwand	57.023.559,83	58.586.240,00	-1.562.680,17	52.055.716,26
	70100 Abschreibung Anlagevermögen	23.467,28	15.000,00	8.467,28	6.593,02
	70380 Maschinen - Werkstättenbereich	0,00	2.000,00	-2.000,00	0,00
	70390 Sonstige Maschinen	6.988,03	82.000,00	-75.011,97	7.356,00
	70400 Patentrechte und Lizenzen	242.568,00	53.600,00	188.968,00	6.895,90
	70410 Datenverarbeitungsprogramme	106.259,13	258.250,00	-151.990,87	870.226,73
	70430 Gebäudetechnik	50.872,54	0,00	50.872,54	0,00
	70450 EDV-Anlagen	285.677,78	1.230.250,00	-944.572,22	378.462,08
	70460 Kommunikationsanlagen	1.249,00	25.000,00	-23.751,00	108.800,84
	70470 Audio-, Video- und Präsentationsgeräte	55.138,54	132.100,00	-76.961,46	1.948.556,43
	70480 Möbel	55.253,03	230.350,00	-175.096,97	1.290.777,59
	70490 Bilder und Kunstgegenstände	0,00	0,00	0,00	9.000,00
	70500 Andere Betriebs- und Geschäftsausstattung	93.257,32	55.500,00	37.757,32	300.228,70
	70510 Kraftfahrzeuge	68.400,00	0,00	68.400,00	0,00
	70520 GWG Patente, Lizenzen, Urheberrechte	0,00	0,00	0,00	18,58
	70521 GWG Datenverarbeitungsprogramme	1.643,81	1.440,00	203,81	1.270,23
	70540 GWG Büromaschinen	780,43	0,00	780,43	227,28
	70550 GWG EDV-Anlagen	5.287,55	20.600,00	-15.312,45	31.671,40
	70560 GWG Kommunikationsanlagen	34.111,86	17.150,00	16.961,86	19.279,03
	70570 GWG Audio-, Video- und Präsentationsgeräte	1.256,81	4.000,00	-2.743,19	1.231,25
	70580 GWG Möbel	18.565,39	26.550,00	-7.984,61	30.929,95
	70590 Andere geringwertige Wirtschaftsgüter	47.627,68	112.870,00	-65.242,32	122.275,92
7.1.	Abschreibung auf immaterielle Gegenstände des Anlagevermögens und Sachanlagen	1.098.404,18	2.266.660,00	-1.168.255,82	5.133.800,93
7.2.	Abschreibungen auf Umlaufvermögen	0,00	0,00	0,00	0,00
7.	Abschreibungen	1.098.404,18	2.266.660,00	-1.168.255,82	5.133.800,93
	71100 Sonstige Steuern und Abgaben	726.815,54	519.740,00	207.075,54	315.909,42
8.1.	Sonstige Steuern und Abgaben	726.815,54	519.740,00	207.075,54	315.909,42
	72000 Wartung Datenverarbeitungsprogramme	3.436.561,66	3.030.390,00	406.171,66	2.741.472,24
	72010 Instandhaltung Gebäude und Gebäudeanteile	98.053,01	149.000,00	-50.946,99	28.255,65
	72020 Instandhaltung Gebäudetechnik	85.164,51	116.000,00	-30.835,49	165.077,11
	72030 Instandhaltung Büromaschinen	25.726,26	19.000,00	6.726,26	10.584,26
	72040 Instandhaltung EDV-Anlagen	2.789,28	11.300,00	-8.510,72	6.730,07
	72050 Instandhaltung Kommunikationsanlagen	113.284,80	125.500,00	-12.215,20	111.814,88
	72060 Instandhaltung Audio-, Video- und Präsentationsgeräte	5.825,39	27.600,00	-21.774,61	4.938,38
	72070 Instandhaltung Möbel	1.674,98	6.200,00	-4.525,02	521,21
	72080 Instandhaltung Maschinen - Werkstättenbereich	7.377,68	33.500,00	-26.122,32	6.458,96

Gewinn- und Verlustrechnung 2024

Wirtschaftskammer Wien

Position	Bezeichnung	G & V 2024 in EUR	VA 2024 in EUR	mehr/weniger in EUR	G & V 2023 in EUR
	72090 Instandhaltung andere Betriebs- und Geschäftsausstattung	98.308,59	164.500,00	-66.191,41	114.894,13
	72300 Energieaufwand	1.998.773,73	2.800.000,00	-801.226,27	3.097.837,06
	72430 Reinigungsaufwand	281.165,68	195.350,00	85.815,68	267.706,79
	72490 Betriebskosten sonstige	2.124.147,54	2.021.330,00	102.817,54	3.227.467,10
	72491 Betriebskosten ILV	19.815,66	19.820,00	-4,34	16.826,92
8.2.	Instandhaltung und Reinigung durch Dritte, Energie und Entsorgung	8.298.668,77	8.719.490,00	-420.821,23	9.800.584,76
	73000 Transporte durch Dritte	65.920,45	158.820,00	-92.899,55	162.727,26
	73280 KFZ-Aufwand	62.038,56	106.130,00	-44.091,44	62.152,16
	73410 Mietwagen	0,00	4.500,00	-4.500,00	212,44
	73500 Reiseaufwand Funktionäre	51.214,17	78.680,00	-27.465,83	46.063,73
	73510 Reiseaufwand Personal	309.473,43	251.390,00	58.083,43	246.272,25
	73580 Reiseaufwand Externe	24.900,01	70.980,00	-46.079,99	24.374,82
	73800 Postgebühren und Botendienste	1.607.784,92	1.488.850,00	118.934,92	1.424.567,91
	73900 Telekommunikationsgebühren	263.280,82	308.670,00	-45.389,18	273.596,20
8.3.	Transport-, Reise- und Fahrtaufwand, Nachrichtenaufwand	2.384.612,36	2.468.020,00	-83.407,64	2.239.966,77
	74000 Miete Immobilien	8.039.494,47	7.612.950,00	426.544,47	5.503.507,17
	74400 Miete EDV-Anlagen	277.613,87	20.000,00	257.613,87	71.464,47
	74410 Miete Kopiergeräte, Büromaschinen und andere Betriebs- und Geschäftsausstattung	142.779,67	178.390,00	-35.610,33	130.629,65
	74800 Lizenzgebühren, Werknutzungsrechte, Tantiemen, Urheberrechte	59.348,26	147.080,00	-87.731,74	34.576,05
8.4.	Miet-, Pacht-, Leasing- und Lizenzaufwand	8.519.236,27	7.958.420,00	560.816,27	5.740.177,34
	75000 Beigestelltes Personal	100.034,16	292.940,00	-192.905,84	143.027,73
	75100 Vortragende und Prüfer	3.368.292,17	3.279.940,00	88.352,17	2.461.601,97
	75200 Konsulenten und Korrespondenten	3.963.519,88	4.443.700,00	-480.180,12	3.522.551,68
	75400 Provisionen	1.280,00	0,00	1.280,00	0,00
8.5.	Aufwendungen für Vortragende und Prüfer, beigestelltes Personal	7.433.126,21	8.016.580,00	-583.453,79	6.127.181,38
	75800 Funktionsentschädigungen	1.940.208,73	2.110.720,00	-170.511,27	1.922.744,98
8.6.	Funktionsentschädigungen	1.940.208,73	2.110.720,00	-170.511,27	1.922.744,98
	76000 Büromaterial	69.503,49	162.150,00	-92.646,51	114.808,03
	76020 Sonst. EDV- und Kommunikationsaufwand	135.694,79	197.530,00	-61.835,21	145.999,49
	76021 Bezogene IT-Leistungen	6.534.828,00	7.964.920,00	-1.430.092,00	6.130.694,55
	76090 Bezogene Büroleistungen	2.515.979,59	2.098.530,00	417.449,59	2.296.706,81
	76100 Drucksorten	16.761,19	85.000,00	-68.238,81	11.638,63
	76320 Zeitungen und Publikationen	133.667,29	181.600,00	-47.932,71	126.246,89
	76500 Schaltung von Werbeträgern für Mitgliederbetreuung und Kommunikation	4.048.895,70	6.773.150,00	-2.724.254,30	4.548.949,20
	76510 Ausstattungs- und Dekorationsaufwand	38.976,42	164.640,00	-125.663,58	26.102,78
	76520 Aufwand für Messestand	504.152,71	436.300,00	67.852,71	751.258,82
	76530 Produktionsaufwand für Mitgliederbetreuung und Kommunikation	5.084.209,94	3.613.310,00	1.470.899,94	3.285.940,08
	76540 Unterrichts- und Prüfungsmaterial	233.403,97	152.800,00	80.603,97	141.374,56
	76550 Bezogene Leistungen für Mitgliederbetreuung und Kommunikation	1.222.698,31	1.204.580,00	18.118,31	1.029.963,47
	76590 Sonstiger Aufwand für Mitgliederbetreuung und Kommunikation	4.881.396,38	4.669.660,00	211.736,38	3.135.284,39
	76600 Sitzungsaufwand	73.853,84	202.140,00	-128.286,16	65.908,45
	76610 Bewirtung und Repräsentationen	194.535,27	396.510,00	-201.974,73	226.824,97
	76620 Studien	849.040,32	973.260,00	-124.219,68	513.573,10
	76900 Spenden	45.186,00	8.050,00	37.136,00	39.770,00
	76990 Sonstiger Büroaufwand	468.624,60	389.010,00	79.614,60	387.654,62
8.7.	Mitgliederbetreuung, Kommunikation und Büroaufwand	27.051.407,81	29.673.140,00	-2.621.732,19	22.978.698,84
	77810 Förderungsbeiträge und Zuschüsse	5.567.096,58	7.810.240,00	-2.243.143,42	5.167.948,31

Gewinn- und Verlustrechnung 2024

Wirtschaftskammer Wien

Position	Bezeichnung	G & V 2024 in EUR	VA 2024 in EUR	mehr/weniger in EUR	G & V 2023 in EUR
	77840 Unterstützung der Wählergruppen	3.706.917,03	3.206.920,00	499.997,03	3.081.943,50
8.8.	Förderungsbeiträge und Zuschüsse	9.274.013,61	11.017.160,00	-1.743.146,39	8.249.891,81
	72900 Sonstiger Gebäudeaufwand	205,09	5.400,00	-5.194,91	243.434,48
	75810 Aus- und Fortbildung Funktionäre	350.000,00	387.170,00	-37.170,00	350.371,12
	75820 Kollektivunfallversicherung Funktionäre	6.427,55	5.870,00	557,55	6.202,82
	77000 Gebäudeversicherung	33.813,94	49.620,00	-15.806,06	36.898,99
	77090 Sonstige Versicherungen	108.684,85	162.020,00	-53.335,15	93.962,85
	77500 Beratungs- und Prüfungsaufwand	498.389,75	1.025.500,00	-527.110,25	734.476,00
	77700 Aus- und Fortbildung	471.911,03	676.430,00	-204.518,97	458.402,32
	77800 Mitgliedsbeiträge	88.071,55	100.240,00	-12.168,45	74.389,65
	77830 Preise und Auszeichnungen	166.806,14	225.850,00	-59.043,86	131.591,37
	77900 Spesen des Geldverkehrs	150.458,08	215.160,00	-64.701,92	137.516,28
	77909 Spesen des Geldverkehrs gem. § 94 Z 6 EStG	2.275,43	920,00	1.355,43	1.401,27
	78000 Abschreibungen von Forderungen	118.410,23	126.500,00	-8.089,77	326.928,44
	78400 Gerichtskosten	80.302,40	201.240,00	-120.937,60	114.662,27
	78900 Sonstiger Sachaufwand	3.338,42	11.610,00	-8.271,58	2.281,81
	78910 Erfolgsausgleich BgA	4.519.541,09	2.920.000,00	1.599.541,09	2.486.562,31
	79008 Aufwendungen aus Einhebungsvergütungen	20.942,34	19.630,00	1.312,34	19.559,75
8.9.	Übrige betriebliche Aufwendungen	6.619.577,89	6.133.160,00	486.417,89	5.218.641,73
8.	Sonstige betriebliche Aufwendungen	72.247.667,19	76.616.430,00	-4.368.762,81	62.593.797,03
9.	Betriebserfolg (Zwischensumme aus Z 1 bis Z 8)	-8.129.923,38	-2.114.370,00	-6.015.553,38	-20.972.296,62
	80100 Erträge aus Beteiligungen an verbundenen Unternehmen	-294.198,25	0,00	-294.198,25	-221.014,48
10.1.	Erträge aus Beteiligungen verbundener Unternehmen	-294.198,25	0,00	-294.198,25	-221.014,48
	80000 Erträge aus anderen Beteiligungen	0,00	0,00	0,00	-21.645,00
10.2.	Erträge aus anderen Beteiligungen	0,00	0,00	0,00	-21.645,00
10.	Erträge aus Beteiligungen	-294.198,25	0,00	-294.198,25	-242.659,48
	80500 Erträge aus Wertpapieren und Ausleihungen	-355.537,78	-366.000,00	10.462,22	-238.339,79
11.1.	Erträge aus anderen Wertpapieren und Ausleihungen des Finanzanlagevermögens	-355.537,78	-366.000,00	10.462,22	-238.339,79
11.2.	Erträge aus anderen Wertpapieren und Ausleihungen des Finanzanlagevermögens verbundener Unternehmen	0,00	0,00	0,00	0,00
11.	Erträge aus anderen Wertpapieren und Ausleihungen des Finanzanlagevermögens	-355.537,78	-366.000,00	10.462,22	-238.339,79
12.1.	Sonstige Zinsen und ähnliche Erträge verbundener Unternehmen	0,00	0,00	0,00	0,00
	80510 Andere Zinserträge	-877.929,52	-1.500,00	-876.429,52	-740.292,56
	80519 Andere Zinserträge aus Bankguthaben gem. § 94 Z 6 EStG	-625.520,91	-347.290,00	-278.230,91	-307.650,40
12.2.	Sonstige Zinsen und ähnliche Erträge sonstige	-1.503.450,43	-348.790,00	-1.154.660,43	-1.047.942,96
12.	Sonstige Zinsen und ähnliche Erträge	-1.503.450,43	-348.790,00	-1.154.660,43	-1.047.942,96
	82000 Erträge aus dem Abgang von und der Zuschreibung zu Finanzanlagen	-26.575,34	0,00	-26.575,34	-3.248,00
13.1.	Erträge aus dem Abgang von und der Zuschreibung zu Finanzanlagen und Wertpapieren des Umlaufvermögens	-26.575,34	0,00	-26.575,34	-3.248,00
13.	Erträge aus dem Abgang von und der Zuschreibung zu Finanzanlagen und Wertpapieren des Umlaufvermögens	-26.575,34	0,00	-26.575,34	-3.248,00
14.1.	Abschreibungen auf Finanzanlagen und Wertpapiere des Umlaufvermögens	0,00	0,00	0,00	0,00
	82300 Aufwendung aus Beteiligungen an verbundenen Unternehmen	28.796,38	0,00	28.796,38	15.542.203,19
14.2.	Aufwendungen aus verbundenen Unternehmen	28.796,38	0,00	28.796,38	15.542.203,19
	82620 Aufwendungen aus dem Abgang von Finanzanlagen	0,00	0,00	0,00	10.906,95
14.3.	Aufwendungen sonstige	0,00	0,00	0,00	10.906,95

Gewinn- und Verlustrechnung 2024

Wirtschaftskammer Wien

Position	Bezeichnung	G & V 2024 in EUR	VA 2024 in EUR	mehr/weniger in EUR	G & V 2023 in EUR
14.	Aufwendungen aus Finanzanlagen und aus Wertpapieren des Umlaufvermögens	28.796,38	0,00	28.796,38	15.553.110,14
15.1.	Zinsen und ähnliche Aufwendungen an verbundene Unternehmen	0,00	0,00	0,00	0,00
15.2.	Zinsen und ähnliche Aufwendungen sonstige	0,00	0,00	0,00	0,00
15.3.	Nicht ausgenutzte Lieferantenskonti	0,00	0,00	0,00	0,00
15.	Zinsen und ähnliche Aufwendungen	0,00	0,00	0,00	0,00
16.	Finanzerfolg (Zwischensumme aus Z 10 bis Z 15)	-2.150.965,42	-714.790,00	-1.436.175,42	14.020.919,91
17.	Ergebnis vor Steuern (Summe aus Z 9 und Z 16)	-10.280.888,80	-2.829.160,00	-7.451.728,80	-6.951.376,71
	85000 Körperschaftssteuer	30.217,00	0,00	30.217,00	20.554,00
	85020 Kapitalertragssteuer	310.331,92	62.640,00	247.691,92	243.801,00
18.1.	Steuern vom Einkommen und Ertrag	340.548,92	62.640,00	277.908,92	264.355,00
18.	Steuern vom Einkommen und Ertrag	340.548,92	62.640,00	277.908,92	264.355,00
19.	Ergebnis nach Steuern (Summe aus Z 17 und Z 18)	-9.940.339,88	-2.766.520,00	-7.173.819,88	-6.687.021,71
20.1.	Auflösung von Kapitalrücklagen	0,00	0,00	0,00	0,00
20.	Auflösung von Kapitalrücklagen	0,00	0,00	0,00	0,00
21.1.	Auflösung gesetzlicher Rücklagen	0,00	0,00	0,00	0,00
21.2.	Auflösung satzungsgemäßer Rücklagen	0,00	0,00	0,00	0,00
	87510 Auflösung von RL gem. § 94 Z 6 EStG	-601.887,35	-620.000,00	18.112,65	-1.204.040,49
	87521 Auflösung von anderen Rücklagen	-1.147.597,24	-270.000,00	-877.597,24	-330.508,34
21.3.	Auflösung anderer Rücklagen	-1.749.484,59	-890.000,00	-859.484,59	-1.534.548,83
21.	Auflösung von Gewinnrücklagen	-1.749.484,59	-890.000,00	-859.484,59	-1.534.548,83
22.1.	Zuweisung zu gesetzlichen Rücklagen	0,00	0,00	0,00	0,00
	89023 Zuweisung zur Ausgleichsrücklage	11.026.712,68	0,00	11.026.712,68	2.359.752,67
22.2.	Zuweisung zu satzungsgemäßen Rücklagen	11.026.712,68	0,00	11.026.712,68	2.359.752,67
	89010 Zuweisung zu Rücklagen gem. § 94 Z 6 EStG	663.111,79	847.290,00	-184.178,21	5.861.817,87
	89021 Zuweisung zu anderen Rücklagen	0,00	2.809.230,00	-2.809.230,00	0,00
22.3.	Zuweisung zu anderen Rücklagen	663.111,79	3.656.520,00	-2.993.408,21	5.861.817,87
22.	Zuweisung zu Gewinnrücklagen	11.689.824,47	3.656.520,00	8.033.304,47	8.221.570,54
23.	Gewinnvortrag / Verlustvortrag aus dem Vorjahr	0,00	0,00	0,00	0,00
24.	Bilanzgewinn (-) / Bilanzverlust (+) (Summe aus Z 19 bis Z 23)	0,00	0,00	0,00	0,00

7. Erläuterungen zur Gewinn- und Verlustrechnung

Im nachstehenden Bericht wird auf die wesentlichsten Punkte der Gewinn- und Verlustrechnung eingegangen. Die angeführten Vergleichswerte beziehen sich immer auf den Voranschlag 2024.

Z.1. Umsatzerlöse, Umlagen u. Gebühren

RA 24: € -138,29 Mio.

VA 24: € -142,03 Mio.

Z.1.1. Kammerumlage 1

RA 24: € -31,76 Mio.

VA 24: € -35,00 Mio.

Das tatsächliche Aufkommen der KU 1, das unmittelbar an die Vorsteuerentwicklung anknüpft, liegt unter dem Voranschlagswert (-10,20 %). Der IST-Wert 2023 in Höhe von 32,43 Mio. konnte nicht erreicht werden.

Z.1.2. Kammerumlage 2

RA 24: € -74,32 Mio.

VA 24: € -73,60 Mio.

Neben einer vorsichtigen Einschätzung im Zuge der Budgetierung, war speziell der dynamische Effekt der Lohn- und Gehaltssummenentwicklung ein wesentlicher Faktor für den ausgewiesenen Mehrerlös.

In Relation zum Vorjahr betragen die Mehreinnahmen aus diesem Bereich insgesamt € 4,76 Mio., d.s. +6,85 %.

Z.1.4. Gebühren f. Sonderleistungen

RA 24: € -0,59 Mio.

VA 24: € -0,65 Mio.

In dieser Position sind neben den im § 125 WKG festgelegten Gebühren für Carnets und Ursprungszeugnisse auch Erlöse für Auszüge aus der Mitgliederdatei enthalten.

Z.1.5. Waren- u. Leistungserlöse

RA 24: € -31,62 Mio.

VA 24: € -32,78 Mio.

Einen wesentlichen Erlösbestandteil bilden die Erträge des WIFI Kurs- und Seminarbereichs in der Höhe von € 25,19 Mio. Der prognostizierte Wert in der Höhe von € 27,08 konnte nicht erreicht werden. Neben den Einnahmen aus Vermietung und Verpachtung liegen auch die Erlöse aus Prüfungstätigkeiten, Beratungen und Inseraten über dem Voranschlagswert. Eine Erhöhung der Einnahmen (€ +0,24 Mio.) ist bei „Sonstigen USt-pflichtigen Sachleistungen“ ersichtlich. Diese Erlöse resultieren aus der Weiterverrechnung der Aufwendungen des Hauses am Stubenring 8 - 10, 1010 Wien an die Stubenring 8-10 Liegenschaftsverwaltungs GmbH & Co KG, die von der Wirtschaftskammer Wien getätigt wurden.

Z.4.3. Übrige sonstige betriebliche Erträge

RA 24: € -10,77 Mio.

VA 24: € -10,19 Mio.

Diese Ertragsposition umfasst vorwiegend die Kostenersätze für Personal- und Sachaufwendung.

Refundierungen des Linde Verlags zu einer Veranstaltungskooperation „Arbeitsrecht 2024“, die Förderung des Fachkräftebonus durch die Fachgruppe Wien der Gesundheitsberufe und Lizenzabrechnung FHW Education GmbH sind unter anderem unter den übrigen sonstigen betrieblichen Erträgen ausgewiesen. Neben Sach- und Personalkosten sind auch Einnahmen aus Weiterverrechnung an die Fachhochschule Wien, sowie unterschiedlichste Projektabrechnungen hier verbucht.

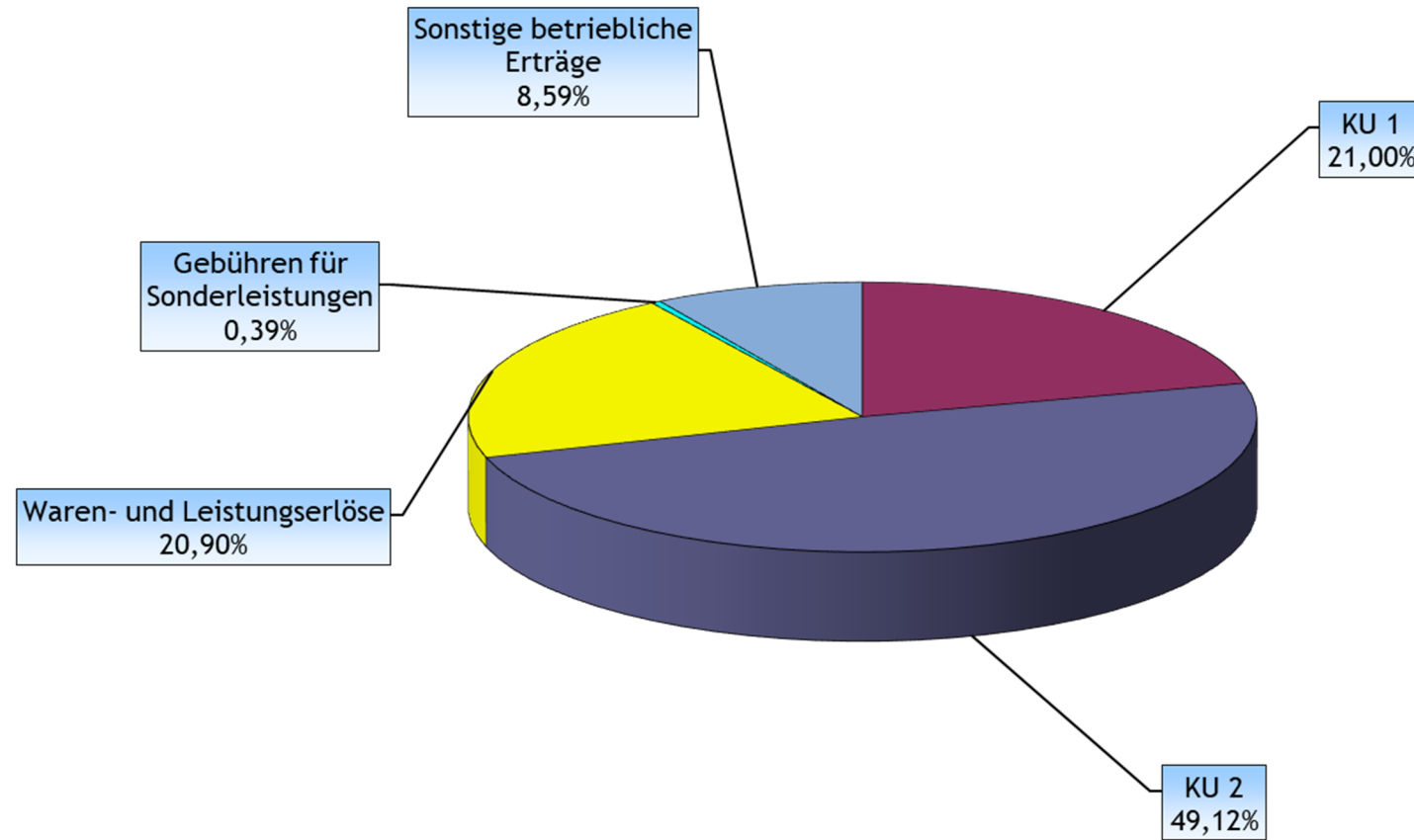
Z.4.4. Zuschüsse, Förderungsbeiträge, Strafgelder

RA 24: € -1,57 Mio.

VA 24: € -1,52 Mio.

Die Einnahmen aus Strafgeldern werden entsprechend den Bestimmungen des § 372 Gewerbeordnung ausnahmslos dem Unterstützungsfonds sowie dem Erwachsenenbildungsbereich zugewiesen und betrugen im Berichtsjahr € 1,24 Mio..

Ertragsstruktur 2024 in % - gesamt EUR 151,29 Mio



Z.5. Aufwendungen für Material und sonstige bezogene Leistungen

RA 24: € 12,79 Mio.

VA 24: € 14,16 Mio.

Der Wareneinsatz liegt in Summe um € -1,37 Mio. unter dem Voranschlagswert. Dieser ausgewiesenen Budgetunterschreitung stehen Minderreinnahmen bei den „Erlösen aus Kursen und Vorträgen (s. Z.1.5. Finanzposition 42002) gegenüber.

Der Wert für Kursraummietsen hat sich aufgrund des Umbaus am WKO-Campus gegenüber dem Jahr 2023 erhöht.

Z.6. Personalaufwand

RA 24: € 57,02 Mio.

VA 24: € 58,59 Mio.

Der Personalaufwand beträgt insgesamt € 57,02 Mio. und liegt trotz Inflationsanpassung und der im Dienstrecht geregelten Gehaltsvorrückungen unter dem Niveau des Voranschlags. Gegenüber dem Rechnungsabschluss 2023 kam es bei den Löhnen und bei den Gehältern zu Erhöhungen.

Z.7. Abschreibungen

RA 24: € 1,10 Mio.

VA 24: € 2,27 Mio.

Die Investitionen im abgelaufenen Geschäftsjahr betrugen € 1,10 Mio. und liegen um € -1,17 Mio. unter dem Budgetansatz. Es gab in den Positionen „Sonstige Maschinen“, „Datenverarbeitungsprogramme“, „EDV-Anlagen“, „Kommunikationsanlagen“, „Audio-, Video- und Präsentationsgeräte“, „Möbel“ und „andere geringwertige Wirtschaftsgüter“ größere Budgetunterschreitungen.

In der Position „Patentrecht und Lizenzen“ ist eine Überschreitung des Voranschlagswertes in der Höhe von € +0,19 Mio. zu verzeichnen, da Lizenzen für die digitale Bildungsplattform wîse up erworben wurden. Die Aufwendungen in der Position „Gebäudetechnik“ betrifft Beschallungslösungen der Säle 1-3. Die Anschaffung eines elektrobetriebenen ID Buzz zum Zweck des Personentransportes zu div. Meetings und Presseterminen führte zu Mehraufwendungen in der Ausgabenkategorie „Kraftfahrzeuge“.

Z.8.1. Sonstige Steuern und Abgaben

RA 24: € 0,73 Mio.

VA 24: € 0,52 Mio.

Diese Finanzposition enthält unter anderem die Vorsteuerkürzungen im BgA-Bereich. Auf Grund einer Erkenntnis des Bundesfinanzgerichtes sind nur jene Vorsteuern abzugsfähig denen auch Einnahmen gegenüberstehen. Des Weiteren beinhaltet diese Position Vergebühungen und sonstige Verwaltungsabgaben.

Z.8.2. Instandhaltung und Reinigung durch

Dritte, Energie und Entsorgung

RA 24: € 8,30 Mio.

VA 24: € 8,72 Mio.

Der Mehraufwand bei „Wartung Datenverarbeitungsprogramme“ in der Höhe von € +0,41 Mio. ist vor allem auf eine Arbeitsplatzmodernisierung der Kammer Wien zurückzuführen. Bei den „Instandhaltungen Büromaschinen“ handelt es sich hauptsächlich um Aufwendungen für Frankiermaschinen und beim „Reinigungsaufwand“ die Reinigungskosten für das Haus der Wiener Wirtschaft.

Z.8.3. Transport-, Reise- und Fahrtaufwand, Nachrichtenaufwand

RA 24: € 2,38 Mio.

VA 24: € 2,47 Mio.

Hier liegen die Ausgaben in Summe unter den im Budget angesetzten Werten, und zwar bei € 0,09 Mio.. Alle Positionen außer „Reiseaufwand Personal“ und „Postgebühren und Botendienste“ weisen gegenüber dem Plan niedrigere Werte aus.

Z.8.4. Miet-, Pacht-, Leasing- und Lizenzaufwand

RA 24: € 8,52 Mio.

VA 24: € 7,96 Mio.

Der Planwert wurde insgesamt um € +0,56 Mio. überschritten. Die Finanzposition „Miete EDV-Anlagen“ umfasst die Miete von neuen PCs für das Haus der Wiener Wirtschaft.

Z.8.5. Aufwendungen für Vortragende und Prüfer, beigestelltes Personal

RA 24: € 7,43 Mio.

VA 24: € 8,02 Mio.

In dieser Finanzpositionsgruppe wurde der Budgetansatz um € -0,59 Mio. unterschritten.

Z.8.7. Mitgliederbetreuung, Kommunikation und Büroaufwand

RA 24: € 27,05 Mio.

VA 24: € 29,67 Mio.

Mit € 27,05 Mio. liegt der Gesamtaufwand in dieser Finanzpositionsgruppe deutlich unter dem Voranschlagswert (€ -2,62 Mio., d.s. -9,69%). Außer den üblichen Büroaufwendungen wird hier vor allem eine Fülle von jährlich wiederkehrenden Veranstaltungen und Projekten, die auch einen Großteil der für Mitgliedsbetriebe erbrachten Leistungen darstellen, budgetiert und verbucht. Die Kostenart „Produktionsaufwand für Mitgliederbetreuung und Kommunikation“ weist die betragsmäßig größte Überschreitung auf. Die Kostenart „Bezogene Büroleistungen“ umfasst neben den Leistungen für die gemeinsame Bibliothek, die Aufwände für Vervielfältigung, Adressierung und Kuvertierung des Druckzentrums und die Kosten für

das Personal, welches das Facility Management für die FHW bereitstellt. Parallel dazu werden die Aufwendungen des Facility Managements über Kostenersätze (FiPo. 48120) weiterverrechnet. Der „Aufwand für Messestand“, „Unterrichts- und Prüfungsmaterial“, „Sonstiger Büroaufwand“ und „Spenden“ weisen eine Erhöhung gegenüber dem Voranschlag aus.

Z.8.8 Förderungsbeiträge und Zuschüsse

RA 24: € 9,27 Mio.

VA 24: € 11,02 Mio.

Die Förderungen und Zuschüsse zu Gunsten unserer Mitgliedsbetriebe weisen im Vergleich zum Vorjahr einen um € +1,02 Mio. höheren Wert aus. Der Voranschlagswert wurde um € -1,75 Mio. unterschritten.

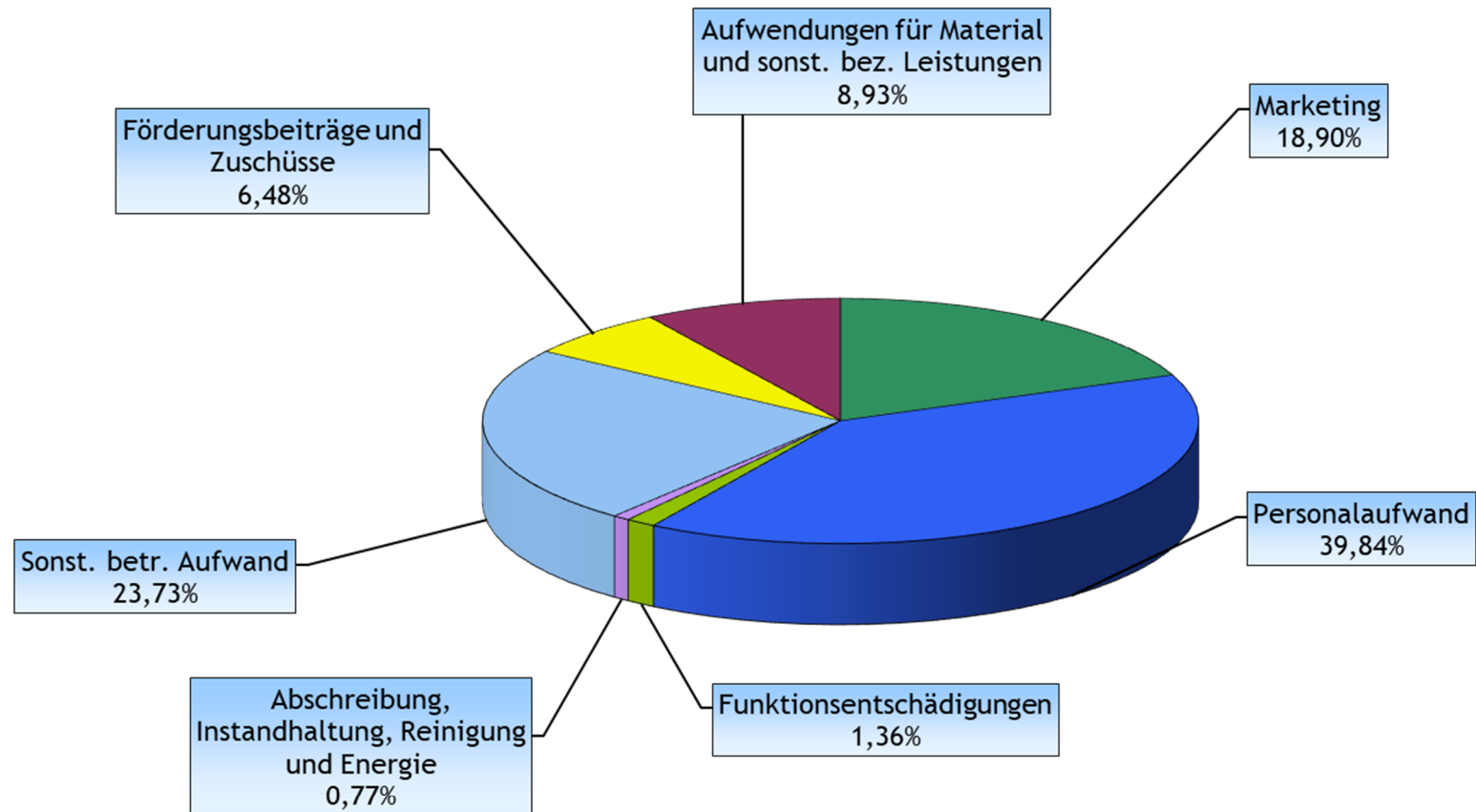
Z.8.9. Übrige betriebliche Aufwendungen

RA 24: € 6,62 Mio.

VA 24: € 6,13 Mio.

In diesem Kostensegment wurde der Vorgabewert (€ +0,49 Mio.) überschritten. Hier wurde bei fast allen Aufwandspositionen eingespart. Der Erfolgsausgleich BgA umfasst die Verlustabdeckungen der Tourismusschule Modul.

Aufwandsstruktur 2024 in % - gesamt in EUR 143,16 Mio



Z.9. Betriebserfolg

RA 24: € -8,13 Mio.

VA 24: € -2,11 Mio.

Der Betriebserfolg ergibt sich aus dem Saldo der Betriebserträge (Z. 1-4) minus Betriebsausgaben (Z. 5-8). Gegenüber der Voranschlagsdarstellung bedeutet der ausgewiesene Betriebserfolg von € -8,13 Mio. eine betragsmäßige Verbesserung im Ausmaß von € -6,02 Mio..

Z.16. Finanzerfolg

RA 24: € -2,15 Mio.

VA 24: € -0,71 Mio.

Der Finanzerfolg 2024 beinhaltet die Erträge aus Wertpapieren in Höhe von € 0,36 Mio. und anderen Zinserträgen durch Festgeldveranlagungen in Höhe von € 0,88 Mio. und Zinserträge aus Bankguthaben in Höhe von € 0,63 Mio.. In Anbetracht der konservativen Veranlagungsstrategie kann das für das Jahr 2024 erzielte Veranlagungsergebnis als zufriedenstellend bezeichnet werden.

Z.17. Ergebnis vor Steuern

RA 24: € -10,28 Mio.

VA 24: € -2,83 Mio.

Das Ergebnis vor Steuern ergibt sich aus der Addition von Betriebserfolg plus Finanzerfolg und zeigt ein positives Bild von € -10.280.888,80.

Z.18. Steuern vom Einkommen und Ertrag

RA 24: € 0,34 Mio.

VA 24: € 0,06 Mio.

In dieser Position ist, die mit den Zinserträgen aus der Veranlagung korrespondierende Kapitalertragssteuer enthalten sowie die anfallende Körperschaftsteuer für die Betriebe gewerblicher Art.

Z.19. Ergebnis nach Steuern

RA 24: € -9,94 Mio.

VA 24: € -2,77 Mio.

Nach Abzug der Steuern und vor den Rücklagenauflösungen und -zuweisungen ergibt sich ein Ergebnis nach Steuern von € -9.940.339,88.

Z.21. u. 22. Auflösung und Zuweisung von Rücklagen

Auflösung Gewinnrücklage

RA 24: € -1,75 Mio.

VA 24: € -0,89 Mio.

Zuweisung Gewinnrücklagen

RA 24: € 11,69 Mio.

VA 24: € 3,66 Mio.

Die Entwicklung der Gewinnrücklagen hinsichtlich Auflösungen, Dotationen und Umwidmungen kann der diesbezüglichen Bilanzbeilage im Detail entnommen werden.

Z.24. Bilanzgewinn / Bilanzverlust

RA 24: € 0,00 Mio.

VA 24: € 0,00 Mio.

Nach Berücksichtigung der Rücklagenauflösungen und -zuweisungen ergibt sich ein Jahresergebnis in Höhe von € 0,00.

8. Anträge

Aufgrund des Beschlusses des Präsidiums vom 20. Mai 2025 werden dem Erweiterten Präsidium nachstehende Anträge zur Beschlussfassung vorgelegt:

Das Erweiterte Präsidium der WIRTSCHAFTSKAMMER WIEN beschließt wie folgt:

1. den Rechnungsabschluss 2024 der Kammer mit den ausgewiesenen Budgetüberschreitungen sowie den vorgenommenen Rücklagenumwidmungen.
2. den für das Haushaltsjahr 2024 vorgelegten Jahresabschluss der Kammer mit einem in Summe ausgeglichenen Ergebnis.
3. die Kammerdirektion zu beauftragen, den vorliegenden Rechnungsabschluss 2024 der Wirtschaftskammer Wien der Wirtschaftskammer Österreich gemäß § 132 Abs. 6 WKG mit dem Ersuchen zu übermitteln, ihn dem Bundesministerium für Wirtschaft, Energie und Tourismus vorzulegen.

9. Anhänge

VeranstaltungsBgA der Wirtschaftskammer Wien
(Junge Wirtschaft, Wien-Products, Wiener Wirtschaft, Frau i. d. Wirtschaft, Wiener Einkaufsstrassen)

Vermögensbilanz		
Bezeichnung	31.12.2024	31.12.2023
Immaterielle Vermögensgegenst.	134.850,25	0,00
Sachanlagen	1.414,52	741,05
Finanzanlagen	0,00	0,00
Summe Anlagevermögen	136.264,77	741,05
Vorräte	0,00	0,00
Ford. u. Vermögensgegenst.	1.277.872,77	523.217,91
Kassen- Bankbestände	274.746,37	619.935,69
Summe Umlaufvermögen	1.552.619,14	1.143.153,60
Rechnungsabgrenzung	0,00	90.049,14
Summe Aktiva	1.688.883,91	1.233.943,79
Stammkapital	0,00	0,00
Kapitalrücklagen	0,00	0,00
Gewinnrücklagen	0,00	0,00
Bilanzgewinn / Bilanzverlust	0,00	0,00
Summe Eigenkapital	0,00	0,00
Rückstellungen	1.033.817,22	647.832,71
Verbindlichkeiten	655.066,69	586.111,08
Passive Rechnungsabgrenzung	0,00	0,00
Summe Passiva	1.688.883,91	1.233.943,79

Gewinn- und Verlustrechnung				
Bezeichnung	GuV 2024	VA 2024	+/-	GuV 2023
Umsatzerlöse	-986.085,98	-601.250,00	-384.835,98	-939.872,26
Sonstige betriebliche Erträge	0,00	-230.500,00	230.500,00	-152.400,00
Summe Erträge	-986.085,98	-831.750,00	-154.335,98	-1.092.272,26
Aufw. Material u. sonst. bez. Leist.	270.971,14	302.000,00	-31.028,86	267.472,78
Personalaufwand	881.048,74	925.045,48	-43.996,74	808.140,87
Abschreibungen	24.274,73	23.809,73	465,00	7.981,08
Sonstige betriebliche Aufwendungen	4.328.667,81	3.870.485,82	458.181,99	3.706.127,04
Summe Aufwendungen	5.504.962,42	5.121.341,03	383.621,39	4.789.721,77
Betriebserfolg	4.518.876,44	4.289.591,03	229.285,41	3.697.449,51
Finanzerfolg	-323,06	0,00	-323,06	-292,67
Ergebnis vor Steuern	4.518.553,38	4.289.591,03	228.962,35	3.697.156,84
Steuern von Eink. und Ertrag	80,78	0,00	0,00	73,17
Ergebnis nach Steuern	4.518.634,16	4.289.591,03	228.962,35	3.697.230,01
Auflösung von Rücklagen	0,00	0,00	0,00	0,00
Zuweisung von Rücklagen	0,00	0,00	0,00	0,00
Bilanzgewinn/-verlust	4.518.634,16	4.289.591,03	228.962,35	3.697.230,01

Anmerkung: Summierung in Bilanz und GuV der WKW

Firmen-Intern-Training (Fit) BgA der Wirtschaftskammer Wien

Bestandsrechnung		
Bezeichnung	31.12.2024	31.12.2023
Immaterielle Vermögensgegenst.	0,00	0,00
Sachanlagen	0,00	0,00
Finanzanlagen	0,00	0,00
Summe Anlagevermögen	0,00	0,00
Vorräte	0,00	0,00
Ford. u. Vermögensgegenst.	0,00	0,00
Kassen- Bankbestände	0,00	0,00
Summe Umlaufvermögen	0,00	0,00
Rechnungsabgrenzung	0,00	0,00
Summe Aktiva	0,00	0,00
Stammkapital	0,00	0,00
Kapitalrücklagen	0,00	0,00
Gewinnrücklagen	0,00	0,00
Bilanzgewinn / Bilanzverlust	0,00	0,00
Summe Eigenkapital	0,00	0,00
Rückstellungen	0,00	0,00
Verbindlichkeiten	0,00	0,00
Passive Rechnungsabgrenzung	0,00	0,00
Summe Passiva	0,00	0,00

Überschussrechnung				
Bezeichnung	IST 2024	VA 2024	+/-	IST 2023
Umsatzerlöse	-1.517.688,87	-1.240.000,00	-277.688,87	-1.407.734,57
Sonstige betriebliche Erträge	0,00	0,00	0,00	0,00
Summe Erträge	-1.517.688,87	-1.240.000,00	-277.688,87	-1.407.734,57
Aufw. Material u. sonst. bez. Leist.	844.429,93	645.800,00	198.629,93	742.609,85
Personalaufwand	0,00	0,00	0,00	0,00
Abschreibungen	0,00	0,00	0,00	0,00
Sonstige betriebliche Aufwendungen	637.346,80	88.125,00	549.221,80	582.912,16
Summe Aufwendungen	1.481.776,73	733.925,00	747.851,73	1.325.522,01
Betriebserfolg	-35.912,14	-506.075,00	470.162,86	-82.212,56
Finanzerfolg	0,00	0,00	0,00	0,00
Ergebnis vor Steuern	-35.912,14	-506.075,00	470.162,86	-82.212,56
Steuern von Eink. und Ertrag	30.217,00	0,00	0,00	20.554,00
Ergebnis nach Steuern	-5.695,14	-506.075,00	470.162,86	-61.658,56
Auflösung von Rücklagen	0,00	0,00	0,00	0,00
Zuweisung von Rücklagen	0,00	0,00	0,00	0,00
Bilanzgewinn/-verlust	-5.695,14	-506.075,00	470.162,86	-61.658,56

Anmerkung: Summierung in GuV der WKW

Tourismusschule Modul der Wirtschaftskammer Wien

Bestandsrechnung (nach Verlustübernahme)		
Bezeichnung	31.12.2024	31.12.2023
Immaterielle Vermögensgegenst.	0,00	0,00
Sachanlagen	0,00	0,00
Finanzanlagen	0,00	0,00
Summe Anlagevermögen	0,00	0,00
Vorräte	0,00	0,00
Ford. u. Vermögensgegenst.	499.830,87	321,50
Kassen- Bankbestände	706.163,71	485.367,08
Summe Umlaufvermögen	1.205.994,58	485.688,58
Rechnungsabgrenzung	0,00	0,00
Summe Aktiva	1.205.994,58	485.688,58
Stammkapital	0,00	0,00
Kapitalrücklagen	0,00	0,00
Gewinnrücklagen	0,00	0,00
Bilanzgewinn / Bilanzverlust	0,00	0,00
Summe Eigenkapital	0,00	0,00
Rückstellungen	-7.022,05	-3.251,49
Verbindlichkeiten	1.213.016,63	488.940,07
Passive Rechnungsabgrenzung	0,00	0,00
Summe Passiva	1.205.994,58	485.688,58

Überschussrechnung				
Bezeichnung	IST 2024	VA 2024	+/-	IST 2023
Umsatzerlöse	-1.441.796,80	-1.154.250,00	-287.546,80	-1.032.008,51
Sonstige betriebliche Erträge	-172.155,10	-259.900,00	87.744,90	-278.533,97
Summe Erträge	-1.613.951,90	-1.414.150,00	-199.801,90	-1.310.542,48
Aufw. Material u. sonst. bez. Leist.	404.030,28	379.100,00	24.930,28	366.170,47
Personalaufwand	773.531,40	764.627,42	8.903,98	805.136,74
Abschreibungen	683.714,14	28.000,00	655.714,14	452.073,98
Sonstige betriebliche Aufwendungen	4.275.191,61	3.165.805,76	1.109.385,85	2.174.118,08
Summe Aufwendungen	6.136.467,43	4.337.533,18	1.798.934,25	3.797.499,27
Betriebserfolg	4.522.515,53	2.923.383,18	1.599.132,35	2.486.956,79
Finanzerfolg	-622,41	0,00	-622,41	-509,72
Ergebnis vor Steuern	4.521.893,12	2.923.383,18	1.598.509,94	2.486.447,07
Steuern von Eink. und Ertrag	155,62	0,00	0,00	115,24
Ergebnis nach Steuern	4.522.048,74	2.923.383,18	1.598.509,94	2.486.562,31
Auflösung von Rücklagen	0,00	0,00	0,00	0,00
Zuweisung von Rücklagen	0,00	0,00	0,00	0,00
Bilanzgewinn/-verlust	4.522.048,74	2.923.383,18	1.598.509,94	2.486.562,31

Anmerkung: saldenmäßige Übernahme in die GuV der WKW

Verbindlichkeiten gegenüber WKG errichteten Körperschaften - Wirtschaftskammer Wien

BuKr	Konto	Debitor	Bezeichnung	Straße	PLZ	Saldo vortr.	Soll	Haben	Kum. Saldo	davon FO
0000	2201000	900000009	Veranstaltungs - BGA der WKW	Str. d. Wr. Wirtschaft 1	1020	79.186,99	4.740.200,88	5.284.583,42	-465.195,55	
0000	2201000	900000040	Tourismusschulen Modul der	Peter-Jordan Straße 78	1190	852.724,67	6.119.921,02	5.506.774,54	1.465.871,15	
0000	2201000	900000060	Hernstein International Management	Str. d. Wr. Wirtschaft 1	1020	450.033,22	0,00	450.033,22	0,00	
0000	2201000	900000100	Innungsverwaltung	Str. d. Wr. Wirtschaft 1	1020	-22.357.343,53	34.837.709,37	34.750.328,70	-22.269.962,86	-22.269.962,86
0000	2201000	900000300	Gremienverwaltung	Str. d. Wr. Wirtschaft 1	1020	-10.392.093,99	16.414.018,70	14.666.905,42	-8.644.980,71	-8.644.980,71
0000	2201000	900000500	FG Verwltg. Verkehr	Str. d. Wr. Wirtschaft 1	1020	-2.348.149,71	5.442.679,78	4.886.845,69	-1.792.315,62	-1.792.315,62
0000	2201000	900000600	FG Verwltg. Tourismus	Str. d. Wr. Wirtschaft 1	1020	-3.068.397,99	6.454.542,57	6.250.680,45	-2.864.535,87	-2.864.535,87
0000	2201000	900000700	Fachgruppenverwaltung IC	Str. d. Wr. Wirtschaft 1	1020	3.420.268,74	14.950.626,07	13.214.633,05	5.156.261,76	5.156.261,76
0000	2201000	920005332	Vienna Digital School Liegenschaftsverwaltung GmbH&Co KG	Str. d. Wr. Wirtschaft 1	1020	0,00	45,00	0,00	45,00	
0000	2201000	920005332	Wirtschaftskammer Niederösterreich	Wirtschaftskammer-Platz 1	3100	0,00	32.619,70	0,00	32.619,70	
0000	2201000	920005332	Wirtschaftskammer Österreich	Wiedner Hauptstraße 63	1045	0,00	5.297,25	0,00	5.297,25	
0009	2201000	900000000	Wirtschaftskammer Wien	Str. d. Wr. Wirtschaft 1	1020	-79.186,99	5.285.303,42	4.740.920,88	465.195,55	
0009	2201000	900000100	Innungsverwaltung	Str. d. Wr. Wirtschaft 1	1020	6.024,00	0,00	0,00	6.024,00	6.024,00
0009	2201000	920001281	Wirtschaftskammer Oesterreich	Wiedner Hauptstraße 63	1045	3.600,00	58.320,00	58.320,00	3.600,00	
0060	2201000	900000000	Wirtschaftskammer Wien	Str. d. Wr. Wirtschaft 1	1020	-450.033,22	450.033,22	0,00	0,00	
Zwischensumme 2201000						-33.883.367,81	94.791.316,98	89.810.025,37	-28.902.076,20	-30.409.509,30
0000	3404500		Verbindlichkeiten WP-FO			-55.867.565,74	4.020.724,40		-51.846.841,34	-51.846.841,34
0000	3410200		Verr. WK-Org. Guthaben GU			-281.818,40	1.567.463,35	1.567.166,99	-281.522,04	
Summe Verb. WKG err. Körperschaften						-90.032.751,95			-81.030.439,58	-82.256.350,64
0000	3403000		Verbindlichkeiten § 94 - FO			-1.906.318,47	10.790,69	1.821.503,51	-3.717.031,29	-3.717.031,29
Summe Verb. WKG err. Körperschaften (inkl. VUUE)						-91.939.070,42			-84.747.470,87	-85.973.381,93

B E S C H L U S S

Das Erweiterte Präsidium der Wirtschaftskammer Wien hat die gestellten Anträge in seiner Sitzung am 30.6.2025 **einstimmig** angenommen.

WIRTSCHAFTSKAMMER WIEN

DI Walter RUCK
Präsident

Mag. Meinhard ECKL
Direktor