

# RECHNUNGSABSCHLUSS

2 0 2 5

# Inhaltsverzeichnis

1. Vorbemerkungen .....	3
2. Bilanz zum 31.12.2025 .....	6
3. Erläuterungen zur Bilanz .....	9
4. Gewinn- und Verlustrechnung zum 31.12.2025 .....	16
5. Gewinn- und Verlustrechnung zum 31.12.2025 Finanzpositionen Gruppen .....	18
6. Gewinn- und Verlustrechnung zum 31.12.2025 Finanzpositionen Detail .....	21
7. Erläuterungen zur Gewinn- und Verlustrechnung .....	27
8. Anträge .....	37
9. Anhänge .....	39
Kurzübersicht der Betriebe gewerblicher Art (BgA) und Tourismusschule Modul Detailübersicht Verbindlichkeiten gg. WKG err. Körperschaften	

# 1. Vorbemerkungen

☐ **System-Software für das Rechnungswesen**

Das betriebliche Rechnungswesen wird seit 11.12.2023 in SAP S/4HANA dargestellt.

☐ **Kontenplan nach Rechnungslegungsgesetz (RLG)**

Die Darstellung erfolgt nach dem Rechnungslegungsgesetz (RLG) unter Zugrundelegung des österreichischen Einheitskontenrahmens.

☐ **Gewinn- und Verlustrechnung (GuV) nach Unternehmensgesetzbuch (UGB)**

Die Gliederung der Vermögensbilanz sowie die Gewinn- und Verlustrechnung 2025 sind an die Bestimmungen der §§ 224 und 231 Unternehmensgesetzbuch (UGB) angepasst. Die Umsatzerlöse werden den Aufwendungen gegenübergestellt. Daraus ergibt sich der Betriebserfolg. Der Finanzerfolg sowie die Steuern vom Einkommen und Ertrag werden extra dargestellt und führen zum Ergebnis nach Steuern.

☐ **Rücklagen**

In Anlehnung an die Bestimmungen des RLG werden Aufwendungen und Erträge - Aufwendungen zu Lasten und Erträge zu Gunsten zweckgebundener Rücklagen - grundsätzlich über die Gewinn- und Verlustrechnung erfolgswirksam dargestellt.

☐ **Vergleich mit dem Voranschlag sowie mit dem Vorjahreseserfolg**

Gemäß § 12 der Haushaltsordnung besteht der Rechnungsabschluss aus der Bilanz und der Gewinn- und Verlustrechnung, die nach Finanzpositionsgruppen gegliedert ist. Die Istwerte des Jahres 2025 werden den entsprechenden Voranschlagsansätzen sowie den Erfolgswerten des vorangegangenen Jahres gegenübergestellt. Die Bilanzwerte zum 31.12.2025 werden mit den Bilanzwerten zum 31.12.2024 verglichen.

☐ **Interne Leistungsverrechnung**

Bei der Darstellung der internen Verrechnung zwischen Kammer und Fachorganisationen wird zwischen reinen Verteilungen (Aufwendungen werden nach fixen Aufteilungsschlüsseln verteilt) und Leistungsverrechnungen (durch Preisbildung) unterschieden.

## Darstellung von Beträgen

SAP-systembedingt werden Erlöspositionen mit Minusbeträgen und Aufwandspositionen mit Plusbeträgen dargestellt.

Der vorliegende Rechnungsabschluss 2025 umfasst die Wirtschaftskammer Wien einschließlich des Wirtschaftsförderungsinstitutes Wien, den Veranstaltungs-BgA der Wirtschaftskammer Wien (Zeitschrift „Wiener Wirtschaft“, „Frau in der Wirtschaft“, „Junge Wirtschaft“, „Wiener Einkaufsstraßen“ und „Wien Products“) und den Firmen-Intern-Training (FiT) BgA. Die Tourismusschule Modul ist saldomäßig im Rechnungsabschluss der Wirtschaftskammer Wien aufgenommen. Im Anhang wurden Kurzübersichten der einzelnen Betriebe beigelegt.

## **2. Bilanz zum 31.12.2025**

## Bilanz zum 31.12.2025

AKTIVA	31.12.2025 in EUR	31.12.2024 in EUR
<b>A. ANLAGEVERMÖGEN</b>		
<b>I. Immaterielle Vermögensgegenstände</b>		
Konzessionen, gewerbliche Schutzrechte und ähnliche Rechte und Vorteile sowie daraus abgeleitete Lizenzen	95.428,75	134.850,25
<b>Summe Immaterielle Vermögensgegenstände</b>	<b>95.428,75</b>	<b>134.850,25</b>
<b>II. Sachanlagen</b>		
Grundstücke, grundstücksgleiche Rechte und Bauten, einschließlich der Bauten auf fremdem Grund	330.128,49	330.128,49
Andere Anlagen, Betriebs und Geschäftsausstattung	1.125,00	1.756,52
<b>Summe Sachanlagen</b>	<b>331.253,49</b>	<b>331.885,01</b>
<b>III. Finanzanlagen</b>		
Anteile an verbundenen Unternehmen	227.600.960,96	222.856.760,96
Beteiligungen	3.804.863,30	3.793.963,30
Wertpapiere des Anlagevermögens	84.064.743,12	79.320.093,60
<b>Summe Finanzanlagen</b>	<b>315.470.567,38</b>	<b>305.970.817,86</b>
<b>SUMME ANLAGEVERMÖGEN</b>	<b>315.897.249,62</b>	<b>306.437.553,12</b>
<b>B. UMLAUFVERMÖGEN</b>		
<b>I. Vorräte</b>		
Fertige Erzeugnisse und Waren	3.531,81	8.065,97
<b>Summe Vorräte</b>	<b>3.531,81</b>	<b>8.065,97</b>
<b>II. Forderungen und sonstige Vermögensgegenstände</b>		
Forderungen aus Lieferungen und Leistungen	6.106.045,76	5.434.000,27
Forderungen gegenüber verbundenen Unternehmen	117.382,22	416.502,73
Sonstige Forderungen und Vermögensgegenstände	30.701.358,85	30.757.753,89
<b>Summe Forderungen und sonstige Vermögensgegenstände</b>	<b>36.924.786,83</b>	<b>36.608.256,89</b>
<b>III. Wertpapiere und Anteile</b>	<b>0,00</b>	<b>0,00</b>
<b>IV. Kassenbestand, Schecks, Guthaben bei Kreditinstituten</b>	<b>50.461.237,01</b>	<b>54.791.615,23</b>
<b>SUMME UMLAUFVERMÖGEN</b>	<b>87.389.555,65</b>	<b>91.407.938,09</b>
<b>C. RECHNUNGSABGRENZUNGSPOSTEN</b>	<b>322.654,20</b>	<b>486.206,22</b>
<b>D. VERSORGUNGS- UND UNTERSTÜTZUNGSEINRICHTUNGEN</b>	<b>23.215.395,08</b>	<b>22.654.373,91</b>
<b>E. TREUHANDVERMÖGEN</b>	<b>0,00</b>	<b>0,00</b>
<b>SUMME AKTIVA</b>	<b>426.824.854,55</b>	<b>420.986.071,34</b>

## Bilanz zum 31.12.2025

PASSIVA	31.12.2025 in EUR	31.12.2024 in EUR
<b>A. EIGENKAPITAL</b>		
I. Stammkapital	0,00	0,00
II. Kapitalrücklagen		
Gebundene Kapitalrücklagen/Gebundenes Kapital	-231.736.294,75	-226.981.194,75
<b>Summe Kapitalrücklagen</b>	<b>-231.736.294,75</b>	<b>-226.981.194,75</b>
III. Gewinnrücklagen		
Satzungsmäßige Rücklagen/Ausgleichsrücklagen	-44.170.102,28	-45.580.045,28
<b>Summe Gewinnrücklagen</b>	<b>-44.170.102,28</b>	<b>-45.580.045,28</b>
IV. Bilanzgewinn (-) / Bilanzverlust (+)	0,00	0,00
<b>SUMME EIGENKAPITAL</b>	<b>-275.906.397,03</b>	<b>-272.561.240,03</b>
<b>B. RÜCKSTELLUNGEN</b>		
Sonstige Rückstellungen	-23.904.750,95	-16.150.234,43
<b>SUMME RÜCKSTELLUNGEN</b>	<b>-23.904.750,95</b>	<b>-16.150.234,43</b>
<b>C. VERBINDLICHKEITEN</b>		
Verbindlichkeiten gegenüber Kreditinstituten	0,00	-1,20
Erhaltene Anzahlungen auf Bestellungen	-25.052,84	-11.235,98
Verbindlichkeiten aus Lieferungen und Leistungen	-7.511.826,48	-7.047.263,44
Verbindlichkeiten gegenüber verbundenen Unternehmen	-10.400.861,93	-12.291.722,69
Verbindlichkeiten gegenüber nach dem WKG errichteten Körperschaften	-78.520.875,20	-81.030.439,58
Sonstige Verbindlichkeiten	-5.501.495,43	-7.759.612,63
<b>SUMME VERBINDLICHKEITEN</b>	<b>-101.960.111,88</b>	<b>-108.140.275,52</b>
D. RECHNUNGSABGRENZUNGSPOSTEN	-1.838.199,61	-1.479.947,45
E. VERSORGUNGS- UND UNTERSTÜTZUNGSEINRICHTUNGEN	-23.215.395,08	-22.654.373,91
F. TREUHANDKAPITAL	0,00	0,00
<b>SUMME PASSIVA</b>	<b>-426.824.854,55</b>	<b>-420.986.071,34</b>

### **3. Erläuterungen zur Bilanz**

# ANLAGENSPIEGEL zum 31.12.2025 (exkl. Wertpapiere)

WIRTSCHAFTSKAMMER WIEN

Anlagenposition	AHK 1.1.2025	Zugang 2025	Abgang 2025	Umwidg.,Zuschbg./ Abw. 2025	kumulierte AfA bis 31.12.2025	Buchwert 31.12.2025	Buchwert 1.1.2025	AfA 2025
<b>I. Immaterielle Vermögensgegenstände</b>								
1. Schutzrechte u. ähnliche Rechte								
Patentr./Lizenzen	1.848.726,45	65.728,51	0,00	0,00	-1.914.454,96	0,00	0,00	-65.728,51
Datenverarb.Progr	12.735.464,03	248.612,80	0,00	0,00	-12.888.648,08	95.428,75	134.850,25	-288.034,30
Marken, Urheberrecht	48.796,60	0,00	0,00	0,00	-48.796,60	0,00	0,00	0,00
<b>II. Sachanlagen</b>								
1. Grundstücke, Rechte u. Bauten								
Unbeb. Grundst.	0,00	0,00	0,00	0,00	0,00	0,00	0,00	0,00
Beb.Grundstücke	1.308.522,86	0,00	0,00	0,00	-978.394,37	330.128,49	330.128,49	0,00
2. techn. Anlagen u. Maschinen								
sonst. Maschinen	634.759,79	1.562,25	0,00	0,00	-636.322,04	0,00	0,00	-1.562,25
Gebäudetechnik	5.473.517,64	0,00	0,00	0,00	-5.473.517,64	0,00	0,00	0,00
Kommunikationsan.	1.435.846,13	8.322,99	0,00	0,00	-1.444.169,12	0,00	0,00	-8.322,99
3. andere Anl., Betr- u. Gesch.ausstattg.								
Büromaschinen	71.221,40	0,00	0,00	0,00	-71.221,40	0,00	0,00	0,00
EDV-Anlagen	10.092.212,47	202.291,55	0,00	0,00	-10.294.504,02	0,00	0,00	-202.291,55
Kraftfahrzeuge	326.029,10	208.990,00	98.000,00	0,00	-437.019,10	0,00	0,00	-208.990,00
AudioVideoPräGer	6.118.050,99	145.428,40	6.572,66	0,00	-6.256.906,73	0,00	0,00	-145.428,40
Möbel	15.513.850,19	171.602,62	0,00	0,00	-15.685.452,81	0,00	370,52	-171.973,14
Bilder Kunstgeg.	59.595,00	8.000,00	0,00	0,00	-67.595,00	0,00	342,00	-8.000,00
Andere BGA	2.563.437,02	55.095,19	0,00	0,00	-2.617.749,21	783,00	1.044,00	-55.356,19
4. gel. Anz. u. Anl. in Bau								
Gel.Anz.+AiB	0,00	0,00	0,00	0,00	0,00	0,00	0,00	0,00
5. Geringwertige Wirtschaftsgüter	604.043,70	38.492,07	0,00	0,00	-642.193,77	342,00	0,00	-38.492,07
<b>III. Finanzanlagen</b>								
1. Beteiligungen								
Bet.an verb.Unter	226.620.020,83	4.755.100,00	45.999,00	0,00	-3.728.160,87	227.600.960,96	222.856.760,96	0,00
sonst. Beteilig.	3.864.058,19	10.900,00	0,00	0,00	-70.094,89	3.804.863,30	3.793.963,30	0,00
<b>Summe</b>	<b>289.318.152,39</b>	<b>5.920.126,38</b>	<b>150.571,66</b>	<b>0,00</b>	<b>-63.255.200,61</b>	<b>231.832.506,50</b>	<b>227.117.459,52</b>	<b>-1.194.179,40</b>

## WERTPAPIERE DES ANLAGEVERMÖGENS per 31.12.2025

WERTPAPIERBEZEICHNUNG	ASSET- KLASSEN	NOMINALWERT STÜCK	BILANZWERT
Raiffeisenlandesbank NOE-Wien AG var.verz. Anleihe 2019-2027	BA(AT)	1.000.000,00	1.000.000,00
<b>Bankanleihen Österreich</b>			<b>1.000.000,00</b>
HYPO Wohnbaubank AG 1,75% Wandelschuldverschreibung 2015-2030/6 NOE	WBA(AT)	300.000,00	300.000,00
HYPO-Wohnbaubank AG Wandelschuldverschreibung 2015-2027/5 OOE	WBA(AT)	1.000.000,00	1.000.000,00
HYPO-Wohnbaubank AG MiniMax Wandelschuldverschreibung 2016-2026/11 Tirol	WBA(AT)	1.000.000,00	991.500,00
Raiffeisen Wohnbaubank AG Wandelschuldverschreibung 2014-2026/1	WBA(AT)	250.000,00	250.000,00
S Wohnbaubank AG 1% s Wohnbauanleihe 2016-2029/09	WBA(AT)	200.000,00	190.900,00
S-Wohnbaubank AG 1% s Wohnbauanleihe 2016-2027/04	WBA(AT)	2.000.000,00	1.983.690,00
<b>Wohnbauanleihen Österreich</b>			<b>4.716.090,00</b>
WKW-009 Miteigentumsanteile (A)	Inv.F(AT)	77.145,00	78.348.653,12
<b>Investmentfonds Österreich</b>			<b>78.348.653,12</b>
<b>GESAMTVERANLAGUNG</b>			<b>84.064.743,12</b>

BA(AT) = Bankanleihen Österreich  
WBA(AT) = Wohnbauanleihen Österreich  
Inv.F(AT) = Investmentfonds Österreich

**Grundstücke, grundstücksgleiche Rechte und Bauten,  
einschließlich der Bauten auf fremden Grund**

Liegenschaft Guntramsdorf, NÖ Lehrbauhof Ost, EZ 2906	330.128,49
	<b>330.128,49</b>

**Anteile an verbundenen Unternehmen**

WKO Inhouse GmbH der Wirtschaftskammern Österreich	100.000,00
WG 97-Errihtung u. Verwaltung GmbH & CO KG	3.150.000,00
Haus der Wiener Wirtschaft GmbH & CO KG	11.889.454,56
Wiener Wirtschaft Holding Liegenschaftsverwaltungs GmbH & Co KG	160.685.586,52
Schloss Hernstein Liegenschaftsverwaltungs GmbH & CO KG	323.250,67
Bildungsplattform der Wirtschaftskammer Österreich GmbH	2.930,00
Wiener Wirtschaft Holding GmbH	46.694.639,21
NOWA F&E GmbH	4.755.100,00
	<b>227.600.960,96</b>

**Sonstige Beteiligungen**

WKBG Wiener Kreditbürgschafts-u. Beteiligungsbank AG	3.790.319,66
REINTEGRA Berufliche ReIntegration psychisch kranker Menschen gemeinnützige GmbH	3.633,64
Modul University Vienna GmbH	3.900,00
„Stolz auf Wien“ BeteiligungsGmbH	7.000,00
	<b>3.804.863,30</b>

**Sonstige Forderungen und Vermögensgegenstände**

Lohn- und GehaltsVZ/Darlehen an Mitarbeiter	2.490.328,73
Darlehen an Mitglieder	1.982.301,58
Kautionen und sonstige Sicherheitserläge	7.048,20
Sonstige kurzfristige Forderungen	26.221.680,24
	<b>30.701.358,85</b>

**Kassenbestand, Schecks, Guthaben bei Kreditinstituten**

Kassenbestand	15.716,72
Guthaben bei Kreditinstituten	50.445.520,29
	<b>50.461.237,01</b>

Entwicklung der Gewinnrücklagen Wirtschaftskammer Wien 2025 (inkl. Ausgleichsrücklage)

Konto	Bezeichnung	Stand 01.01.2025	Auflösung lfd.	Zuweisung lfd.	Umwidmungen + / -	Stand 31.12.2025
9303000	AusgleichsRL	32.985.199,18	4.755.100,00	6.598.589,59	0,00	34.828.688,77
9320030	Wahlrücklage	3.899.577,47	3.119.566,99	0,00	0,00	780.010,48
9320102	RL Wissenschaftshilfe	27.764,32	0,00	0,00	0,00	27.764,32
9320403	Fonds Darl. an KAng.	389.899,73	0,00	0,00	0,00	389.899,73
9320506	Einr.RL WIFI-Ausb.	1.078.948,91	0,00	0,00	0,00	1.078.948,91
9320601	RL EDV-Hard/Software	3.333.027,54	0,00	0,00	0,00	3.333.027,54
9320729	Fonds Förd. ber. Nachw.	1.938.734,56	0,00	0,00	0,00	1.938.734,56
9320903	RL Verl.Beteil.Ford.	1.002.776,13	0,00	0,00	0,00	1.002.776,13
9330717	Universitätsf.Wien	924.117,44	133.865,60	0,00	0,00	790.251,84
	<b>Gesamt</b>	<b>45.580.045,28</b>	<b>8.008.532,59</b>	<b>6.598.589,59</b>	<b>0,00</b>	<b>44.170.102,28</b>

### Rückstellungen

Übrige Sonstige Rückstellungen	-4.779.549,99
Nicht konsumierte Urlaube	-6.626.153,66
Abfertigungen	-12.499.047,30
	<hr/>
	<b>-23.904.750,95</b>
	<hr/>

### Verbindlichkeiten aus Lieferung und Leistungen

Verb. Lieferungen/Leistungen Inland	-7.427.584,31
Hafrücklass	-8.316,64
Verb. Lieferungen/Leistungen sonst.Ausl.	-75.925,53
	<hr/>
	<b>-7.511.826,48</b>
	<hr/>

### Sonstige Verbindlichkeiten

Verbindlichkeiten Öffentlichkeitsarbeit Sparte Gewerbe Handwerk /	
Handel / Tourismus und Freizeitwirtschaft	-1.052.904,36
Übrige Sonst. Verbindlichkeiten	-4.448.591,07
	<hr/>
	<b>-5.501.495,43</b>
	<hr/>

### Versorgungs- und Unterstützungseinrichtungen

Pensionsrückstellung	-9.855.735,06
Unterstützungs- und Hilfeleistungsrücklage	-2.688.720,00
Notlagenrücklage	-5.335.114,02
Verb. gg. WKG err. Körpersch. § 94	-5.335.826,00
	<hr/>
	<b>-23.215.395,08</b>
	<hr/>

Das Geschäftsjahr 2025 konnte mit einem positiven Ergebnis nach Steuern in Höhe von € -3,54 Mio. abgeschlossen werden, nach Rücklagenauflösungen und -zuweisungen kann ein ausgeglichenes Ergebnis ausgewiesen werden.

Die Kammerumlagen waren niedriger (€ -1,61 Mio.) als ursprünglich budgetiert. Einen nicht unbeträchtlichen Erlösbestandteil bilden die Waren- und Leistungserlöse mit € 31,94 Mio. (VA: € 33,54 Mio.), wovon mit € 25,18 Mio. der Großteil auf die Kurs- und Seminarerlöse des WIFI Wien entfällt.

Bei den Betriebsausgaben hängt die Entwicklung naturgemäß, neben der Berücksichtigung von allgemeinen Tarif- und Preissteigerungen, von der Umsetzung des geplanten Aktivitätsrahmens ab. Trotz der sorgsam Mittelverwendung wurde im Interesse der Mitgliedsbetriebe bewusst versucht, ein äußerst umfangreiches Leistungsspektrum anzubieten, welches neben einer Fülle von Aktivitäten und einem großen Förderprogramm auch eine Menge an Informationsveranstaltungen sowie qualitativ hochwertige Ausbildungsleistungen zum Inhalt hatte. In Summe wurden dafür im Jahr 2025 € 147,39 Mio. aufgewendet (VA: € 156,47 Mio.). Einzelne ausgewiesene Überschreitungen im Bereich der Finanzpositionen wurden im Wesentlichen durch Einsparungen in anderen Kostensegmenten kompensiert.

Vermögensseitig (Aktiva) kam es zu einer Erhöhung des Anlagevermögens und zu einer Reduzierung des Umlaufvermögens.

Der Wertansatz bei „Anteile an verbundenen Unternehmen“ hat sich aufgrund der Beteiligungsansätze für die NOWA F&E GmbH um € 4,76 Mio. erhöht. Ablaufende Anleihen haben die Position „Wertpapiere des Anlagevermögens“ reduziert. Diese umfasst auch die 2017 in die Wirtschaftskammer Wien übertragenen Wertpapierbestände der Fachorganisationen. Analog zu den Bankbeständen der Fachorganisationen werden diese passivseitig als Verbindlichkeiten dargestellt. (Anm.: Detailaufstellung - s. Anhang).

Die Finanz- und Liquiditätssituation der Kammer Wien lässt sich überdies aus der mit Stichtag 31.12.2025 vorliegenden Vermögensrechnung ersehen. Insgesamt sind zum Jahresultimo Kapitalrücklagen (inkl. Gewinn- und Ausgleichsrücklage) in Höhe von € 275,91 Mio. erkennbar. In Relation zur Bilanzsumme lässt sich daraus ein Eigenfinanzierungsanteil von 64,64 % ermitteln.

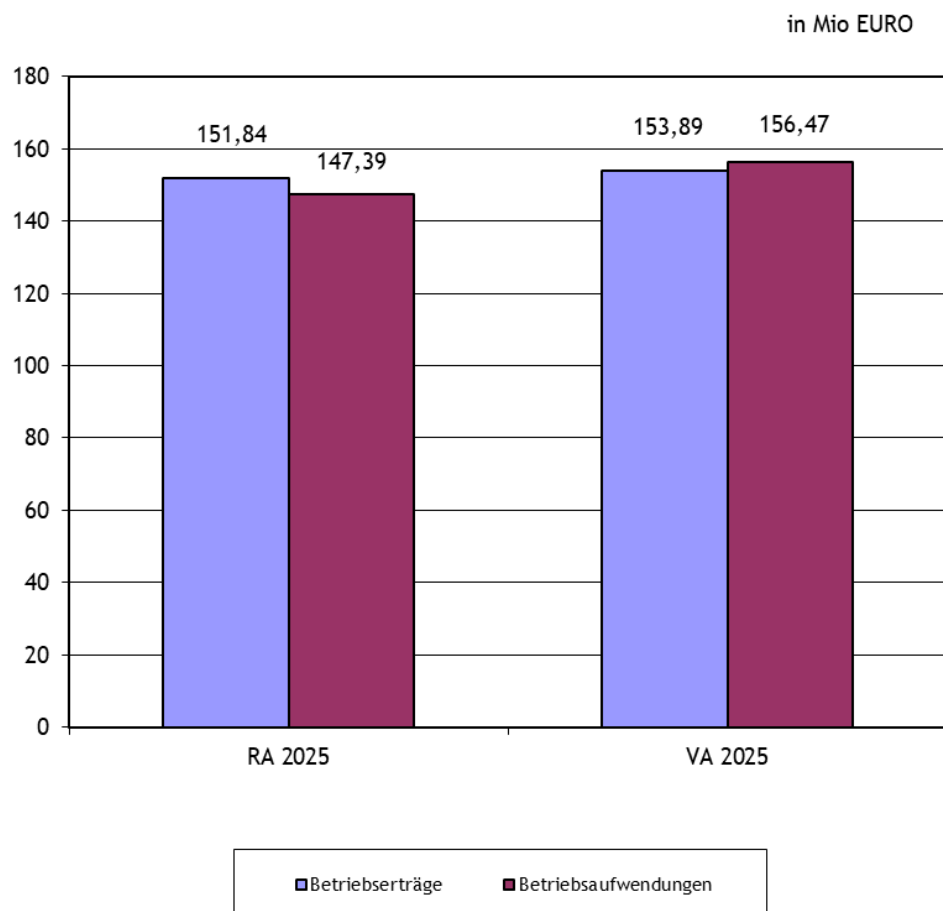
Bei den „Rückstellungen“ ist eine Erhöhung im Ausmaß von € +7,75 Mio. zu verzeichnen, da erstmalig eine Rückstellung für nicht konsumierte Urlaube in Höhe von € 6,63 Mio. dotiert wurde. Der Großteil des Ausweises in dieser Position entfällt somit auf die Rückstellung für nicht konsumierte Urlaube und die Abfertigungsrückstellung.

Die gegenüber dem Vorjahreswert verringerten Verbindlichkeitswerte (€ -6,23 Mio.) stellen im Wesentlichen nur eine Momentaufnahme zum Bilanzstichtag dar. Bei den Verbindlichkeiten gegenüber verbundenen Unternehmen handelt es sich im Wesentlichen um den KU2 Finanzausgleich 2025 an die Wirtschaftskammer Österreich.

## **4. Gewinn- und Verlustrechnung zum 31.12.2025**

## Gewinn- und Verlustrechnung zum 31.12.2025 im Überblick

Finanzposition/Bezeichnung	G & V 2025 in Mio. €	VA 2025 in Mio. €	Diff. in Mio. €	in %	G & V 2024 in Mio. €
Umsatzerlöse, Umlagen u. Gebühren	-140,22	-143,53	-3,31	-2,31	-138,29
Sonstige betriebliche Erträge	-11,62	-10,36	1,26	12,16	-13,00
<b>Summe Betriebserträge</b>	<b>-151,84</b>	<b>-153,89</b>	<b>-2,05</b>	<b>-1,33</b>	<b>-151,29</b>
Aufwendungen für Material u. sonstige bezogene Leistungen	12,00	14,69	-2,69	-18,31	12,79
Personalaufwand	68,01	64,19	3,82	5,95	57,02
Abschreibungen	1,34	2,15	-0,81	-37,67	1,10
Sonstige betriebliche Aufwendungen	66,04	75,44	-9,40	-12,46	72,25
<b>Summe Betriebsaufwendungen</b>	<b>147,39</b>	<b>156,47</b>	<b>-9,08</b>	<b>-5,80</b>	<b>143,16</b>
<b>Betriebserfolg</b>	<b>-4,45</b>	<b>2,58</b>	<b>-7,03</b>	<b>272,48</b>	<b>-8,13</b>
Finanzerfolg	0,38	-0,98	-1,36	138,78	-2,15
<b>Ergebnis vor Steuern</b>	<b>-4,07</b>	<b>1,60</b>	<b>-5,67</b>	<b>354,37</b>	<b>-10,28</b>
Steuern vom Einkommen und Ertrag	0,53	0,11	0,42	381,82	0,34
<b>Ergebnis nach Steuern</b>	<b>-3,54</b>	<b>1,71</b>	<b>-5,25</b>	<b>307,02</b>	<b>-9,94</b>
Auflösung von Rücklagen	-3,74	-3,50	0,24	6,86	-1,75
Zuweisung zu Rücklagen	7,28	1,79	-5,49	306,70	11,69
<b>BILANZGEWINN(-)/VERLUST</b>	<b>0,00</b>	<b>0,00</b>			<b>0,00</b>



**5. Gewinn- und Verlustrechnung  
zum 31.12.2025  
Finanzpositionen - Gruppen**

# Gewinn- und Verlustrechnung 2025

## Wirtschaftskammer Wien

Position	Bezeichnung	G & V 2025 in EUR	VA 2025 in EUR	mehr/weniger in EUR	G & V 2024 in EUR
1.1.	Kammerumlage 1	-31.746.270,00	-32.015.000,00	268.730,00	-31.763.874,36
1.2.	Kammerumlage 2	-75.974.072,50	-77.320.000,00	1.345.927,50	-74.320.484,46
1.3.	Grundumlagen	0,00	0,00	0,00	0,00
1.4.	Gebühren für Sonderleistungen	-561.964,33	-653.100,00	91.135,67	-585.128,57
1.5.	Waren- und Leistungserlöse	-31.941.864,03	-33.541.020,00	1.599.155,97	-31.616.717,66
<b>1.</b>	<b>Umsatzerlöse, Umlagen und Gebühren</b>	<b>-140.224.170,86</b>	<b>-143.529.120,00</b>	<b>3.304.949,14</b>	<b>-138.286.205,05</b>
2.1.	Veränderungen des Bestands an fertigen und unfertigen Erzeugnissen sowie an noch nicht abrechenbaren Leistungen	0,00	0,00	0,00	0,00
<b>2.</b>	<b>Veränderungen des Bestands an fertigen und unfertigen Erzeugnissen sowie an noch nicht abrechenbaren Leistungen</b>	<b>0,00</b>	<b>0,00</b>	<b>0,00</b>	<b>0,00</b>
<b>3.</b>	<b>Andere aktivierte Eigenleistungen</b>	<b>0,00</b>	<b>0,00</b>	<b>0,00</b>	<b>0,00</b>
4.1.	Erträge aus dem Abgang vom und der Zuschreibung zum Anlagevermögen mit Ausnahme der Finanzanlagen	-31.574,00	0,00	-31.574,00	-30.910,00
4.2.	Erträge aus der Auflösung von Rückstellungen	-387.168,00	-32.400,00	-354.768,00	-626.959,96
4.3.	Übrige sonstige betriebliche Erträge	-9.417.329,27	-8.829.000,00	-588.329,27	-10.768.650,40
4.4.	Zuschüsse, Förderungsbeiträge, Straf gelder	-1.785.037,07	-1.504.000,00	-281.037,07	-1.574.386,73
<b>4.</b>	<b>Sonstige betriebliche Erträge</b>	<b>-11.621.108,34</b>	<b>-10.365.400,00</b>	<b>-1.255.708,34</b>	<b>-13.000.907,09</b>
5.1.	Materialaufwand	1.757.545,64	1.718.290,00	39.255,64	2.007.734,04
5.2.	Aufwendungen für bezogene Leistungen	10.248.526,38	12.971.670,00	-2.723.143,62	10.779.823,52
<b>5.</b>	<b>Aufwendungen für Material und sonstige bezogene Leistungen</b>	<b>12.006.072,02</b>	<b>14.689.960,00</b>	<b>-2.683.887,98</b>	<b>12.787.557,56</b>
6.1.	Löhne	4.468.447,08	4.702.180,00	-233.732,92	4.190.628,13
6.2.	Gehälter	48.206.284,95	44.877.610,00	3.328.674,95	39.226.929,85
6.3.	Aufwendungen für Abfertigungen	2.391.270,08	1.005.960,00	1.385.310,08	1.760.623,64
6.4.	Aufwendungen für Altersversorgung	1.789.448,85	1.935.350,00	-145.901,15	1.413.454,89
6.5.	Aufwendungen für gesetzlich vorgeschriebene Sozialabgaben sowie vom Entgelt abhängige Abgaben und Pflichtbeiträge	10.556.256,55	11.012.050,00	-455.793,45	9.939.527,03
6.6.	Sonstige Sozialaufwendungen	602.278,07	654.040,00	-51.761,93	492.396,29
<b>6.</b>	<b>Personalaufwand</b>	<b>68.013.985,58</b>	<b>64.187.190,00</b>	<b>3.826.795,58</b>	<b>57.023.559,83</b>
7.1.	Abschreibung auf immaterielle Gegenstände des Anlagevermögens und Sachanlagen	1.341.510,86	2.150.070,00	-808.559,14	1.098.404,18
7.2.	Abschreibungen auf Umlaufvermögen	0,00	0,00	0,00	0,00
<b>7.</b>	<b>Abschreibungen</b>	<b>1.341.510,86</b>	<b>2.150.070,00</b>	<b>-808.559,14</b>	<b>1.098.404,18</b>
8.1.	Sonstige Steuern und Abgaben	223.972,20	521.740,00	-297.767,80	726.815,54
8.2.	Instandhaltung und Reinigung durch Dritte, Energie und Entsorgung	7.549.743,07	8.643.490,00	-1.093.746,93	8.298.668,77
8.3.	Transport-, Reise- und Fahrtaufwand, Nachrichtenaufwand	2.329.442,88	2.623.530,00	-294.087,12	2.384.612,36
8.4.	Miet-, Pacht-, Leasing- und Lizenz aufwand	8.665.302,64	8.577.450,00	87.852,64	8.519.236,27
8.5.	Aufwendungen für Vortragende und Prüfer, beigestelltes Personal	6.004.064,46	9.041.130,00	-3.037.065,54	7.433.126,21
8.6.	Funktionsentschädigungen	1.717.888,21	2.153.320,00	-435.431,79	1.940.208,73
8.7.	Mitgliederbetreuung, Kommunikation und Büroaufwand	20.714.532,29	26.359.810,00	-5.645.277,71	27.051.407,81
8.8.	Förderungsbeiträge und Zuschüsse	12.198.316,76	11.803.490,00	394.826,76	9.274.013,61
8.9.	Übrige betriebliche Aufwendungen	6.635.422,08	5.714.560,00	920.862,08	6.619.577,89
<b>8.</b>	<b>Sonstige betriebliche Aufwendungen</b>	<b>66.038.684,59</b>	<b>75.438.520,00</b>	<b>-9.399.835,41</b>	<b>72.247.667,19</b>
<b>9.</b>	<b>Betriebserfolg (Zwischensumme aus Z 1 bis Z 8)</b>	<b>-4.445.026,15</b>	<b>2.571.220,00</b>	<b>-7.016.246,15</b>	<b>-8.129.923,38</b>
10.1.	Erträge aus Beteiligungen verbundener Unternehmen	-135.555,60	0,00	-135.555,60	-294.198,25
10.2.	Erträge aus anderen Beteiligungen	0,00	0,00	0,00	0,00
<b>10.</b>	<b>Erträge aus Beteiligungen</b>	<b>-135.555,60</b>	<b>0,00</b>	<b>-135.555,60</b>	<b>-294.198,25</b>
11.1.	Erträge aus anderen Wertpapieren und Ausleihungen des Finanzanlagevermögens	-436.140,58	-72.600,00	-363.540,58	-355.537,78

## Gewinn- und Verlustrechnung 2025

### Wirtschaftskammer Wien

Position	Bezeichnung	G & V 2025 in EUR	VA 2025 in EUR	mehr/weniger in EUR	G & V 2024 in EUR
11.2.	Erträge aus anderen Wertpapieren und Ausleihungen des Finanzanlagevermögens verbundener Unternehmen	0,00	0,00	0,00	0,00
<b>11.</b>	<b>Erträge aus anderen Wertpapieren und Ausleihungen des Finanzanlagevermögens</b>	<b>-436.140,58</b>	<b>-72.600,00</b>	<b>-363.540,58</b>	<b>-355.537,78</b>
12.1.	Sonstige Zinsen und ähnliche Erträge verbundener Unternehmen	0,00	0,00	0,00	0,00
12.2.	Sonstige Zinsen und ähnliche Erträge sonstige	-811.561,82	-903.680,00	92.118,18	-1.503.450,43
<b>12.</b>	<b>Sonstige Zinsen und ähnliche Erträge</b>	<b>-811.561,82</b>	<b>-903.680,00</b>	<b>92.118,18</b>	<b>-1.503.450,43</b>
13.1.	Erträge aus dem Abgang von und der Zuschreibung zu Finanzanlagen und Wertpapieren des Umlaufvermögens	0,00	0,00	0,00	-26.575,34
<b>13.</b>	<b>Erträge aus dem Abgang von und der Zuschreibung zu Finanzanlagen und Wertpapieren des Umlaufvermögens</b>	<b>0,00</b>	<b>0,00</b>	<b>0,00</b>	<b>-26.575,34</b>
14.1.	Abschreibungen auf Finanzanlagen und Wertpapiere des Umlaufvermögens	0,00	0,00	0,00	0,00
14.2.	Aufwendungen aus verbundenen Unternehmen	1.756.557,36	0,00	1.756.557,36	28.796,38
14.3.	Aufwendungen sonstige	0,00	0,00	0,00	0,00
<b>14.</b>	<b>Aufwendungen aus Finanzanlagen und aus Wertpapieren des Umlaufvermögens</b>	<b>1.756.557,36</b>	<b>0,00</b>	<b>1.756.557,36</b>	<b>28.796,38</b>
15.1.	Zinsen und ähnliche Aufwendungen an verbundene Unternehmen	0,00	0,00	0,00	0,00
15.2.	Zinsen und ähnliche Aufwendungen sonstige	2.363,58	0,00	2.363,58	0,00
15.3.	Nicht ausgenutzte Lieferantenskonti	0,00	0,00	0,00	0,00
<b>15.</b>	<b>Zinsen und ähnliche Aufwendungen</b>	<b>2.363,58</b>	<b>0,00</b>	<b>2.363,58</b>	<b>0,00</b>
16.	Finanzerfolg (Zwischensumme aus Z 10 bis Z 15)	375.662,94	-976.280,00	1.351.942,94	-2.150.965,42
17.	Ergebnis vor Steuern (Summe aus Z 9 und Z 16)	-4.069.363,21	1.594.940,00	-5.664.303,21	-10.280.888,80
18.1.	Steuern vom Einkommen und Ertrag	532.668,38	111.830,00	420.838,38	340.548,92
<b>18.</b>	<b>Steuern vom Einkommen und Ertrag</b>	<b>532.668,38</b>	<b>111.830,00</b>	<b>420.838,38</b>	<b>340.548,92</b>
19.	Ergebnis nach Steuern (Summe aus Z 17 und Z 18)	-3.536.694,83	1.706.770,00	-5.243.464,83	-9.940.339,88
20.1.	Auflösung von Kapitalrücklagen	0,00	0,00	0,00	0,00
<b>20.</b>	<b>Auflösung von Kapitalrücklagen</b>	<b>0,00</b>	<b>0,00</b>	<b>0,00</b>	<b>0,00</b>
21.1.	Auflösung gesetzlicher Rücklagen	0,00	0,00	0,00	0,00
21.2.	Auflösung satzungsgemäßer Rücklagen	0,00	0,00	0,00	0,00
21.3.	Auflösung anderer Rücklagen	-3.743.714,33	-3.498.000,00	-245.714,33	-1.749.484,59
<b>21.</b>	<b>Auflösung von Gewinnrücklagen</b>	<b>-3.743.714,33</b>	<b>-3.498.000,00</b>	<b>-245.714,33</b>	<b>-1.749.484,59</b>
22.1.	Zuweisung zu gesetzlichen Rücklagen	0,00	0,00	0,00	0,00
22.2.	Zuweisung zu satzungsgemäßen Rücklagen	6.598.589,59	688.170,00	5.910.419,59	11.026.712,68
22.3.	Zuweisung zu anderen Rücklagen	681.819,57	1.103.060,00	-421.240,43	663.111,79
<b>22.</b>	<b>Zuweisung zu Gewinnrücklagen</b>	<b>7.280.409,16</b>	<b>1.791.230,00</b>	<b>5.489.179,16</b>	<b>11.689.824,47</b>
23.	Gewinnvortrag / Verlustvortrag aus dem Vorjahr	0,00	0,00	0,00	0,00
24.	Bilanzgewinn (-) / Bilanzverlust (+) (Summe aus Z 19 bis Z 23)	0,00	0,00	0,00	0,00

**6. Gewinn- und Verlustrechnung  
zum 31.12.2025  
Finanzpositionen - Detail**

## Gewinn- und Verlustrechnung 2025

### Wirtschaftskammer Wien

Position	Bezeichnung	G & V 2025 in EUR	VA 2025 in EUR	mehr/weniger in EUR	G & V 2024 in EUR
40000	Kammerumlage 1 gem. § 122 WKG	-31.746.270,00	-32.015.000,00	268.730,00	-31.763.874,36
<b>1.1.</b>	<b>Kammerumlage 1</b>	<b>-31.746.270,00</b>	<b>-32.015.000,00</b>	<b>268.730,00</b>	<b>-31.763.874,36</b>
40100	Kammerumlage 2 gem. § 122 WKG	-75.974.072,50	-77.320.000,00	1.345.927,50	-74.320.484,46
<b>1.2.</b>	<b>Kammerumlage 2</b>	<b>-75.974.072,50</b>	<b>-77.320.000,00</b>	<b>1.345.927,50</b>	<b>-74.320.484,46</b>
<b>1.3.</b>	<b>Grundumlagen</b>	<b>0,00</b>	<b>0,00</b>	<b>0,00</b>	<b>0,00</b>
40400	Gebühren für Sonderleistungen gem. § 125 WKG	-561.964,33	-653.100,00	91.135,67	-585.128,57
<b>1.4.</b>	<b>Gebühren für Sonderleistungen</b>	<b>-561.964,33</b>	<b>-653.100,00</b>	<b>91.135,67</b>	<b>-585.128,57</b>
40210	Grundumlagen-LK-Anteil	-919.453,32	-815.930,00	-103.523,32	-837.688,07
41000	Erlöse aus Waren	-330,00	-10.000,00	9.670,00	0,00
42000	Erlöse aus anderen Leistungen	-1.160.131,25	-1.013.750,00	-146.381,25	-1.136.026,07
42002	Erlöse aus Kursen und Vorträgen	-25.182.077,72	-28.150.000,00	2.967.922,28	-25.185.710,19
42005	Erlöse aus Prüfungstätigkeit	-3.097.900,90	-2.350.000,00	-747.900,90	-2.849.800,00
42100	Erlöse aus Beratungen	-318.493,64	-97.000,00	-221.493,64	-185.114,28
42200	Erlöse aus Inseraten	-660.951,70	-640.620,00	-20.331,70	-672.104,12
48000	Erlöse aus Vermietung und Verpachtung	-115.523,95	-90.000,00	-25.523,95	-119.319,66
48132	Sonstige USt-pflichtige Sachleistungen	-115.591,42	-157.000,00	41.408,58	-40.472,02
48202	USt-pflichtige Zuschüsse, Förderungsbeiträge und Sponsoring	0,00	-33.330,00	33.330,00	0,00
48902	Sonstige USt-pflichtige Leistungen	-371.410,13	-183.390,00	-188.020,13	-590.483,25
<b>1.5.</b>	<b>Waren- und Leistungserlöse</b>	<b>-31.941.864,03</b>	<b>-33.541.020,00</b>	<b>1.599.155,97</b>	<b>-31.616.717,66</b>
<b>1.</b>	<b>Umsatzerlöse, Umlagen und Gebühren</b>	<b>-140.224.170,86</b>	<b>-143.529.120,00</b>	<b>3.304.949,14</b>	<b>-138.286.205,05</b>
<b>2.1.</b>	<b>Veränderungen des Bestands an fertigen und unfertigen Erzeugnissen sowie an noch nicht abrechenbaren Leistungen</b>	<b>0,00</b>	<b>0,00</b>	<b>0,00</b>	<b>0,00</b>
<b>2.</b>	<b>Veränderungen des Bestands an fertigen und unfertigen Erzeugnissen sowie an noch nicht abrechenbaren Leistungen</b>	<b>0,00</b>	<b>0,00</b>	<b>0,00</b>	<b>0,00</b>
<b>3.</b>	<b>Andere aktivierte Eigenleistungen</b>	<b>0,00</b>	<b>0,00</b>	<b>0,00</b>	<b>0,00</b>
46100	Mehrerlöse aus dem Abgang von Anlagen ausgenommen Finanzanlagen	-31.574,00	0,00	-31.574,00	-30.910,00
<b>4.1.</b>	<b>Erträge aus dem Abgang vom und der Zuschreibung zum Anlagevermögen mit Ausnahme der Finanzanlagen</b>	<b>-31.574,00</b>	<b>0,00</b>	<b>-31.574,00</b>	<b>-30.910,00</b>
47100	Erträge aus der Auflösung von sonstigen Rückstellungen	-387.168,00	-32.400,00	-354.768,00	-626.959,96
<b>4.2.</b>	<b>Erträge aus der Auflösung von Rückstellungen</b>	<b>-387.168,00</b>	<b>-32.400,00</b>	<b>-354.768,00</b>	<b>-626.959,96</b>
48120	Kostensersatz für Personalaufwand	-2.666.966,50	-2.612.520,00	-54.446,50	-2.613.507,16
48130	Kostensersatz für Sachaufwand	-6.217.285,16	-6.024.980,00	-192.305,16	-7.686.029,10
48320	Schadensersatz	-3.064,27	0,00	-3.064,27	-44,00
48900	Sonstige Erträge	-530.013,34	-191.500,00	-338.513,34	-469.070,14
<b>4.3.</b>	<b>Übrige sonstige betriebliche Erträge</b>	<b>-9.417.329,27</b>	<b>-8.829.000,00</b>	<b>-588.329,27</b>	<b>-10.768.650,40</b>
48200	Zuschüsse, Förderungsbeiträge und Sponsoring	-422.197,99	-484.000,00	61.802,01	-336.133,99
48210	Strafgelder gem. § 372 Gewerbeordnung	-1.362.839,08	-1.020.000,00	-342.839,08	-1.238.252,74
<b>4.4.</b>	<b>Zuschüsse, Förderungsbeiträge, Strafgelder</b>	<b>-1.785.037,07</b>	<b>-1.504.000,00</b>	<b>-281.037,07</b>	<b>-1.574.386,73</b>
<b>4.</b>	<b>Sonstige betriebliche Erträge</b>	<b>-11.621.108,34</b>	<b>-10.365.400,00</b>	<b>-1.255.708,34</b>	<b>-13.000.907,09</b>
50400	Kursmaterial	1.479.626,64	1.456.830,00	22.796,64	1.748.031,14
53100	WES Nahrungs- und Genussmittel	277.919,00	261.460,00	16.459,00	259.702,90
<b>5.1.</b>	<b>Materialaufwand</b>	<b>1.757.545,64</b>	<b>1.718.290,00</b>	<b>39.255,64</b>	<b>2.007.734,04</b>
57000	Aufwand für Kursleiter	9.365.433,14	11.927.050,00	-2.561.616,86	9.718.298,30
57003	Kursraummieten	283.425,99	136.350,00	147.075,99	421.505,13
57004	Produktionsaufwand Publikationen	262.006,38	281.000,00	-18.993,62	270.971,14
57090	Sonstige bezogene Leistungen	337.660,87	627.270,00	-289.609,13	369.048,95
<b>5.2.</b>	<b>Aufwendungen für bezogene Leistungen</b>	<b>10.248.526,38</b>	<b>12.971.670,00</b>	<b>-2.723.143,62</b>	<b>10.779.823,52</b>
<b>5.</b>	<b>Aufwendungen für Material und sonstige bezogene Leistungen</b>	<b>12.006.072,02</b>	<b>14.689.960,00</b>	<b>-2.683.887,98</b>	<b>12.787.557,56</b>
60000	Löhne	4.468.447,08	4.702.180,00	-233.732,92	4.190.628,13
<b>6.1.</b>	<b>Löhne</b>	<b>4.468.447,08</b>	<b>4.702.180,00</b>	<b>-233.732,92</b>	<b>4.190.628,13</b>
62000	Gehälter	40.520.786,18	43.681.530,00	-3.160.743,82	38.315.679,75

## Gewinn- und Verlustrechnung 2025

### Wirtschaftskammer Wien

Position	Bezeichnung	G & V 2025 in EUR	VA 2025 in EUR	mehr/weniger in EUR	G & V 2024 in EUR
62030	Nicht gesetzliche Aufwendungen Personal	449.805,34	440.490,00	9.315,34	435.957,44
62100	Bezüge Sur Place Personal	11.025,00	0,00	11.025,00	16.475,00
62200	Mehrdienstleistungen	427.422,58	599.780,00	-172.357,42	332.058,79
62220	Zuweisung zur Rückstellung für nicht konsumierte Urlaube	6.626.153,66	0,00	6.626.153,66	0,00
62400	Jubiläumsgaben Personal	171.092,19	155.810,00	15.282,19	126.758,87
<b>6.2.</b>	<b>Gehälter</b>	<b>48.206.284,95</b>	<b>44.877.610,00</b>	<b>3.328.674,95</b>	<b>39.226.929,85</b>
64000	Aufwendungen für Abfertigungen	1.891.899,53	483.830,00	1.408.069,53	1.297.070,58
64020	Aufwendungen für Abfertigungen (Mitarbeitervorsorgekasse)	496.210,68	522.130,00	-25.919,32	459.698,04
64800	Zuweisung zur Abfertigungsrückstellung	3.159,87	0,00	3.159,87	3.855,02
<b>6.3.</b>	<b>Aufwendungen für Abfertigungen</b>	<b>2.391.270,08</b>	<b>1.005.960,00</b>	<b>1.385.310,08</b>	<b>1.760.623,64</b>
64500	Aufwendungen für Altersversorgung (Pensionskassenbeiträge)	1.746.292,43	1.935.350,00	-189.057,57	1.373.207,68
64600	Aufwendungen für Pensionisten	43.156,42	0,00	43.156,42	40.247,21
<b>6.4.</b>	<b>Aufwendungen für Altersversorgung</b>	<b>1.789.448,85</b>	<b>1.935.350,00</b>	<b>-145.901,15</b>	<b>1.413.454,89</b>
66700	Gesetzliche Lohn- und Gehaltsnebenkosten	10.556.256,55	11.012.050,00	-455.793,45	9.939.527,03
<b>6.5.</b>	<b>Aufwendungen für gesetzlich vorgeschriebene Sozialabgaben sowie vom Entgelt abhängige Abgaben und Pflichtbeiträge</b>	<b>10.556.256,55</b>	<b>11.012.050,00</b>	<b>-455.793,45</b>	<b>9.939.527,03</b>
67900	Sonstiger Personalaufwand	602.278,07	654.040,00	-51.761,93	492.396,29
<b>6.6.</b>	<b>Sonstige Sozialaufwendungen</b>	<b>602.278,07</b>	<b>654.040,00</b>	<b>-51.761,93</b>	<b>492.396,29</b>
<b>6.</b>	<b>Personalaufwand</b>	<b>68.013.985,58</b>	<b>64.187.190,00</b>	<b>3.826.795,58</b>	<b>57.023.559,83</b>
70100	Abschreibung Anlagevermögen	40.053,02	19.000,00	21.053,02	23.467,28
70380	Maschinen - Werkstättenbereich	0,00	2.000,00	-2.000,00	0,00
70390	Sonstige Maschinen	1.562,25	45.000,00	-43.437,75	6.988,03
70400	Patentrechte und Lizenzen	65.728,51	130.000,00	-64.271,49	242.568,00
70410	Datenverarbeitungsprogramme	248.612,80	180.800,00	67.812,80	106.259,13
70430	Gebäudetechnik	0,00	0,00	0,00	50.872,54
70450	EDV-Anlagen	202.291,55	802.160,00	-599.868,45	285.677,78
70460	Kommunikationsanlagen	8.322,99	105.000,00	-96.677,01	1.249,00
70470	Audio-, Video- und Präsentationsgeräte	145.428,40	160.000,00	-14.571,60	55.138,54
70480	Möbel	171.602,62	288.000,00	-116.397,38	55.253,03
70490	Bilder und Kunstgegenstände	8.000,00	0,00	8.000,00	0,00
70500	Andere Betriebs- und Geschäftsausstattung	55.095,19	25.000,00	30.095,19	93.257,32
70510	Kraftfahrzeuge	208.990,00	140.000,00	68.990,00	68.400,00
70520	GWG Patente, Lizenzen, Urheberrechte	0,00	69.700,00	-69.700,00	0,00
70521	GWG Datenverarbeitungsprogramme	474,36	1.700,00	-1.225,64	1.643,81
70540	GWG Büromaschinen	1.081,21	0,00	1.081,21	780,43
70550	GWG EDV-Anlagen	4.715,05	21.920,00	-17.204,95	5.287,55
70560	GWG Kommunikationsanlagen	32.811,03	24.200,00	8.611,03	34.111,86
70570	GWG Audio-, Video- und Präsentationsgeräte	4.421,78	8.000,00	-3.578,22	1.256,81
70580	GWG Möbel	67.212,32	10.800,00	56.412,32	18.565,39
70590	Andere geringwertige Wirtschaftsgüter	75.107,78	116.790,00	-41.682,22	47.627,68
<b>7.1.</b>	<b>Abschreibung auf immaterielle Gegenstände des Anlagevermögens und Sachanlagen</b>	<b>1.341.510,86</b>	<b>2.150.070,00</b>	<b>-808.559,14</b>	<b>1.098.404,18</b>
<b>7.2.</b>	<b>Abschreibungen auf Umlaufvermögen</b>	<b>0,00</b>	<b>0,00</b>	<b>0,00</b>	<b>0,00</b>
<b>7.</b>	<b>Abschreibungen</b>	<b>1.341.510,86</b>	<b>2.150.070,00</b>	<b>-808.559,14</b>	<b>1.098.404,18</b>
71100	Sonstige Steuern und Abgaben	223.972,20	521.740,00	-297.767,80	726.815,54
<b>8.1.</b>	<b>Sonstige Steuern und Abgaben</b>	<b>223.972,20</b>	<b>521.740,00</b>	<b>-297.767,80</b>	<b>726.815,54</b>
72000	Wartung Datenverarbeitungsprogramme	3.523.429,88	3.723.960,00	-200.530,12	3.436.561,66
72010	Instandhaltung Gebäude und Gebäudeanteile	26.923,37	35.000,00	-8.076,63	98.053,01
72020	Instandhaltung Gebäudetechnik	33.324,62	31.000,00	2.324,62	85.164,51
72030	Instandhaltung Büromaschinen	9.469,70	19.000,00	-9.530,30	25.726,26
72040	Instandhaltung EDV-Anlagen	15.079,47	15.480,00	-400,53	2.789,28
72050	Instandhaltung Kommunikationsanlagen	113.284,80	133.050,00	-19.765,20	113.284,80

## Gewinn- und Verlustrechnung 2025

### Wirtschaftskammer Wien

Position	Bezeichnung	G & V 2025 in EUR	VA 2025 in EUR	mehr/weniger in EUR	G & V 2024 in EUR
72060	Instandhaltung Audio-, Video- und Präsentationsgeräte	1.590,66	21.500,00	-19.909,34	5.825,39
72070	Instandhaltung Möbel	14.235,19	5.000,00	9.235,19	1.674,98
72080	Instandhaltung Maschinen - Werkstättenbereich	1.440,52	34.000,00	-32.559,48	7.377,68
72090	Instandhaltung andere Betriebs- und Geschäftsausstattung	115.058,01	167.050,00	-51.991,99	98.308,59
72300	Energieaufwand	1.225.910,35	2.022.200,00	-796.289,65	1.998.773,73
72430	Reinigungsaufwand	244.739,12	272.180,00	-27.440,88	281.165,68
72490	Betriebskosten sonstige	2.205.110,18	2.143.600,00	61.510,18	2.124.147,54
72491	Betriebskosten ILV	20.147,20	20.470,00	-322,80	19.815,66
<b>8.2.</b>	<b>Instandhaltung und Reinigung durch Dritte, Energie und Entsorgung</b>	<b>7.549.743,07</b>	<b>8.643.490,00</b>	<b>-1.093.746,93</b>	<b>8.298.668,77</b>
73000	Transporte durch Dritte	54.357,91	187.290,00	-132.932,09	65.920,45
73280	KFZ-Aufwand	71.976,62	75.440,00	-3.463,38	62.038,56
73410	Mietwagen	13,94	7.500,00	-7.486,06	0,00
73500	Reiseaufwand Funktionäre	50.802,27	83.120,00	-32.317,73	51.214,17
73510	Reiseaufwand Personal	199.388,18	362.510,00	-163.121,82	309.473,43
73580	Reiseaufwand Externe	31.811,66	67.860,00	-36.048,34	24.900,01
73800	Postgebühren und Botendienste	1.666.514,20	1.582.160,00	84.354,20	1.607.784,92
73900	Telekommunikationsgebühren	254.578,10	257.650,00	-3.071,90	263.280,82
<b>8.3.</b>	<b>Transport-, Reise- und Fahrtaufwand, Nachrichtenaufwand</b>	<b>2.329.442,88</b>	<b>2.623.530,00</b>	<b>-294.087,12</b>	<b>2.384.612,36</b>
74000	Miete Immobilien	7.923.887,15	7.869.230,00	54.657,15	8.039.494,47
74400	Miete EDV-Anlagen	568.801,54	461.000,00	107.801,54	277.613,87
74410	Miete Kopiergeräte, Büromaschinen und andere Betriebs- und Geschäftsausstattung	144.126,98	153.980,00	-9.853,02	142.779,67
74800	Lizenzgebühren, Werknutzungsrechte, Tantiemen, Urheberrechte	28.486,97	93.240,00	-64.753,03	59.348,26
<b>8.4.</b>	<b>Miet-, Pacht-, Leasing- und Lizenzaufwand</b>	<b>8.665.302,64</b>	<b>8.577.450,00</b>	<b>87.852,64</b>	<b>8.519.236,27</b>
75000	Beigestelltes Personal	106.046,28	180.180,00	-74.133,72	100.034,16
75100	Vortragende und Prüfer	3.575.717,95	3.089.970,00	485.747,95	3.368.292,17
75200	Konsulenten und Korrespondenten	2.322.300,23	5.770.280,00	-3.447.979,77	3.963.519,88
75400	Provisionen	0,00	700,00	-700,00	1.280,00
<b>8.5.</b>	<b>Aufwendungen für Vortragende und Prüfer, beigestelltes Personal</b>	<b>6.004.064,46</b>	<b>9.041.130,00</b>	<b>-3.037.065,54</b>	<b>7.433.126,21</b>
75800	Funktionsentschädigungen	1.717.888,21	2.153.320,00	-435.431,79	1.940.208,73
<b>8.6.</b>	<b>Funktionsentschädigungen</b>	<b>1.717.888,21</b>	<b>2.153.320,00</b>	<b>-435.431,79</b>	<b>1.940.208,73</b>
76000	Büromaterial	62.497,15	150.760,00	-88.262,85	69.503,49
76020	Sonst. EDV- und Kommunikationsaufwand	140.836,64	135.460,00	5.376,64	135.694,79
76021	Bezogene IT-Leistungen	6.753.495,96	8.001.200,00	-1.247.704,04	6.534.828,00
76090	Bezogene Büroleistungen	2.475.643,85	1.768.650,00	706.993,85	2.515.979,59
76100	Drucksorten	7.281,13	228.600,00	-221.318,87	16.761,19
76320	Zeitungen und Publikationen	132.220,48	194.370,00	-62.149,52	133.667,29
76500	Schaltung von Werbeträgern für Mitgliederbetreuung und Kommunikation	2.465.728,68	4.862.930,00	-2.397.201,32	4.048.895,70
76510	Ausstattungs- und Dekorationsaufwand	5.432,59	85.060,00	-79.627,41	38.976,42
76520	Aufwand für Messestand	405.104,39	564.230,00	-159.125,61	504.152,71
76530	Produktionsaufwand für Mitgliederbetreuung und Kommunikation	2.769.915,30	3.728.200,00	-958.284,70	5.084.209,94
76540	Unterrichts- und Prüfungsmaterial	207.786,96	115.800,00	91.986,96	233.403,97
76550	Bezogene Leistungen für Mitgliederbetreuung und Kommunikation	1.027.927,98	1.196.280,00	-168.352,02	1.222.698,31
76590	Sonstiger Aufwand für Mitgliederbetreuung und Kommunikation	3.150.690,06	3.831.630,00	-680.939,94	4.881.396,38
76600	Sitzungsaufwand	46.284,03	169.950,00	-123.665,97	73.853,84
76610	Bewirtung und Repräsentationen	233.068,26	401.770,00	-168.701,74	194.535,27
76620	Studien	364.383,13	461.130,00	-96.746,87	849.040,32

## Gewinn- und Verlustrechnung 2025

### Wirtschaftskammer Wien

Position	Bezeichnung	G & V 2025 in EUR	VA 2025 in EUR	mehr/weniger in EUR	G & V 2024 in EUR
	76900 Spenden	24.287,00	41.550,00	-17.263,00	45.186,00
	76990 Sonstiger Büroaufwand	441.948,70	422.240,00	19.708,70	468.624,60
<b>8.7.</b>	<b>Mitgliederbetreuung, Kommunikation und Büroaufwand</b>	<b>20.714.532,29</b>	<b>26.359.810,00</b>	<b>-5.645.277,71</b>	<b>27.051.407,81</b>
	77810 Förderungsbeiträge und Zuschüsse	6.698.316,77	7.475.740,00	-777.423,23	5.567.096,58
	77840 Unterstützung der Wählergruppen	5.499.999,99	4.327.750,00	1.172.249,99	3.706.917,03
<b>8.8.</b>	<b>Förderungsbeiträge und Zuschüsse</b>	<b>12.198.316,76</b>	<b>11.803.490,00</b>	<b>394.826,76</b>	<b>9.274.013,61</b>
	72900 Sonstiger Gebäudeaufwand	703,83	5.500,00	-4.796,17	205,09
	75810 Aus- und Fortbildung Funktionäre	351.245,00	358.340,00	-7.095,00	350.000,00
	75820 Kollektivunfallversicherung Funktionäre	8.597,99	6.970,00	1.627,99	6.427,55
	77000 Gebäudeversicherung	0,00	0,00	0,00	33.813,94
	77090 Sonstige Versicherungen	83.519,12	127.680,00	-44.160,88	108.684,85
	77500 Beratungs- und Prüfungsaufwand	412.738,21	683.780,00	-271.041,79	498.389,75
	77700 Aus- und Fortbildung	412.643,00	677.420,00	-264.777,00	471.911,03
	77800 Mitgliedsbeiträge	74.687,49	80.900,00	-6.212,51	88.071,55
	77830 Preise und Auszeichnungen	171.786,94	265.330,00	-93.543,06	166.806,14
	77900 Spesen des Geldverkehrs	157.898,86	181.200,00	-23.301,14	150.458,08
	77909 Spesen des Geldverkehrs gem. § 94 Z 6 EStG	768,11	1.000,00	-231,89	2.275,43
	77910 Kursverluste aus Devisenbeständen/-verkäufen	2,79	0,00	2,79	0,00
	78000 Abschreibungen von Forderungen	654.707,99	148.500,00	506.207,99	118.410,23
	78400 Gerichtskosten	93.180,20	171.360,00	-78.179,80	80.302,40
	78900 Sonstiger Sachaufwand	855.371,06	2.180,00	853.191,06	3.338,42
	78910 Erfolgsausgleich BgA	3.334.585,04	2.984.000,00	350.585,04	4.519.541,09
	79008 Aufwendungen aus Einhebungsvergütungen	22.986,45	20.400,00	2.586,45	20.942,34
<b>8.9.</b>	<b>Übrige betriebliche Aufwendungen</b>	<b>6.635.422,08</b>	<b>5.714.560,00</b>	<b>920.862,08</b>	<b>6.619.577,89</b>
<b>8.</b>	<b>Sonstige betriebliche Aufwendungen</b>	<b>66.038.684,59</b>	<b>75.438.520,00</b>	<b>-9.399.835,41</b>	<b>72.247.667,19</b>
<b>9.</b>	<b>Betriebserfolg (Zwischensumme aus Z 1 bis Z 8)</b>	<b>-4.445.026,15</b>	<b>2.571.220,00</b>	<b>-7.016.246,15</b>	<b>-8.129.923,38</b>
	80100 Erträge aus Beteiligungen an verbundenen Unternehmen	-135.555,60	0,00	-135.555,60	-294.198,25
<b>10.1.</b>	<b>Erträge aus Beteiligungen verbundener Unternehmen</b>	<b>-135.555,60</b>	<b>0,00</b>	<b>-135.555,60</b>	<b>-294.198,25</b>
<b>10.2.</b>	<b>Erträge aus anderen Beteiligungen</b>	<b>0,00</b>	<b>0,00</b>	<b>0,00</b>	<b>0,00</b>
<b>10.</b>	<b>Erträge aus Beteiligungen</b>	<b>-135.555,60</b>	<b>0,00</b>	<b>-135.555,60</b>	<b>-294.198,25</b>
	80500 Erträge aus Wertpapieren und Ausleihungen	-436.140,58	-72.600,00	-363.540,58	-355.537,78
<b>11.1.</b>	<b>Erträge aus anderen Wertpapieren und Ausleihungen des Finanzanlagevermögens</b>	<b>-436.140,58</b>	<b>-72.600,00</b>	<b>-363.540,58</b>	<b>-355.537,78</b>
<b>11.2.</b>	<b>Erträge aus anderen Wertpapieren und Ausleihungen des Finanzanlagevermögens verbundener Unternehmen</b>	<b>0,00</b>	<b>0,00</b>	<b>0,00</b>	<b>0,00</b>
<b>11.</b>	<b>Erträge aus anderen Wertpapieren und Ausleihungen des Finanzanlagevermögens</b>	<b>-436.140,58</b>	<b>-72.600,00</b>	<b>-363.540,58</b>	<b>-355.537,78</b>
<b>12.1.</b>	<b>Sonstige Zinsen und ähnliche Erträge verbundener Unternehmen</b>	<b>0,00</b>	<b>0,00</b>	<b>0,00</b>	<b>0,00</b>
	80510 Andere Zinserträge	-314.089,83	-310.620,00	-3.469,83	-877.929,52
	80519 Andere Zinserträge aus Bankguthaben gem. § 94 Z 6 EStG	-497.471,99	-593.060,00	95.588,01	-625.520,91
<b>12.2.</b>	<b>Sonstige Zinsen und ähnliche Erträge sonstige</b>	<b>-811.561,82</b>	<b>-903.680,00</b>	<b>92.118,18</b>	<b>-1.503.450,43</b>
<b>12.</b>	<b>Sonstige Zinsen und ähnliche Erträge</b>	<b>-811.561,82</b>	<b>-903.680,00</b>	<b>92.118,18</b>	<b>-1.503.450,43</b>
	82000 Erträge aus dem Abgang von und der Zuschreibung zu Finanzanlagen	0,00	0,00	0,00	-26.575,34
<b>13.1.</b>	<b>Erträge aus dem Abgang von und der Zuschreibung zu Finanzanlagen und Wertpapieren des Umlaufvermögens</b>	<b>0,00</b>	<b>0,00</b>	<b>0,00</b>	<b>-26.575,34</b>
<b>13.</b>	<b>Erträge aus dem Abgang von und der Zuschreibung zu Finanzanlagen und Wertpapieren des Umlaufvermögens</b>	<b>0,00</b>	<b>0,00</b>	<b>0,00</b>	<b>-26.575,34</b>

## Gewinn- und Verlustrechnung 2025

### Wirtschaftskammer Wien

Position	Bezeichnung	G & V 2025 in EUR	VA 2025 in EUR	mehr/weniger in EUR	G & V 2024 in EUR
14.1.	Abschreibungen auf Finanzanlagen und Wertpapiere des Umlaufvermögens	0,00	0,00	0,00	0,00
	82300 Aufwendung aus Beteiligungen an verbundenen Unternehmen	1.756.557,36	0,00	1.756.557,36	28.796,38
14.2.	Aufwendungen aus verbundenen Unternehmen	1.756.557,36	0,00	1.756.557,36	28.796,38
14.3.	Aufwendungen sonstige	0,00	0,00	0,00	0,00
<b>14.</b>	<b>Aufwendungen aus Finanzanlagen und aus Wertpapieren des Umlaufvermögens</b>	<b>1.756.557,36</b>	<b>0,00</b>	<b>1.756.557,36</b>	<b>28.796,38</b>
15.1.	Zinsen und ähnliche Aufwendungen an verbundene Unternehmen	0,00	0,00	0,00	0,00
	82800 Zinsaufwand	2.363,58	0,00	2.363,58	0,00
15.2.	Zinsen und ähnliche Aufwendungen sonstige	2.363,58	0,00	2.363,58	0,00
15.3.	Nicht ausgenutzte Lieferantenskonti	0,00	0,00	0,00	0,00
<b>15.</b>	<b>Zinsen und ähnliche Aufwendungen</b>	<b>2.363,58</b>	<b>0,00</b>	<b>2.363,58</b>	<b>0,00</b>
16.	Finanzerfolg (Zwischensumme aus Z 10 bis Z 15)	375.662,94	-976.280,00	1.351.942,94	-2.150.965,42
17.	Ergebnis vor Steuern (Summe aus Z 9 und Z 16)	-4.069.363,21	1.594.940,00	-5.664.303,21	-10.280.888,80
	85000 Körperschaftssteuer	221.203,00	30.000,00	191.203,00	30.217,00
	85020 Kapitalertragssteuer	311.465,38	81.830,00	229.635,38	310.331,92
18.1.	Steuern vom Einkommen und Ertrag	532.668,38	111.830,00	420.838,38	340.548,92
<b>18.</b>	<b>Steuern vom Einkommen und Ertrag</b>	<b>532.668,38</b>	<b>111.830,00</b>	<b>420.838,38</b>	<b>340.548,92</b>
19.	Ergebnis nach Steuern (Summe aus Z 17 und Z 18)	-3.536.694,83	1.706.770,00	-5.243.464,83	-9.940.339,88
20.1.	Auflösung von Kapitalrücklagen	0,00	0,00	0,00	0,00
<b>20.</b>	<b>Auflösung von Kapitalrücklagen</b>	<b>0,00</b>	<b>0,00</b>	<b>0,00</b>	<b>0,00</b>
21.1.	Auflösung gesetzlicher Rücklagen	0,00	0,00	0,00	0,00
21.2.	Auflösung satzungsgemäßer Rücklagen	0,00	0,00	0,00	0,00
	87510 Auflösung von RL gem. § 94 Z 6 EStG	-589.025,34	-620.000,00	30.974,66	-601.887,35
	87521 Auflösung von anderen Rücklagen	-3.154.688,99	-2.878.000,00	-276.688,99	-1.147.597,24
21.3.	Auflösung anderer Rücklagen	-3.743.714,33	-3.498.000,00	-245.714,33	-1.749.484,59
<b>21.</b>	<b>Auflösung von Gewinnrücklagen</b>	<b>-3.743.714,33</b>	<b>-3.498.000,00</b>	<b>-245.714,33</b>	<b>-1.749.484,59</b>
22.1.	Zuweisung zu gesetzlichen Rücklagen	0,00	0,00	0,00	0,00
	89023 Zuweisung zur Ausgleichsrücklage	6.598.589,59	688.170,00	5.910.419,59	11.026.712,68
22.2.	Zuweisung zu satzungsgemäßen Rücklagen	6.598.589,59	688.170,00	5.910.419,59	11.026.712,68
	89010 Zuweisung zu Rücklagen gem. § 94 Z 6 EStG	681.819,57	1.093.060,00	-411.240,43	663.111,79
	89021 Zuweisung zu anderen Rücklagen	0,00	10.000,00	-10.000,00	0,00
22.3.	Zuweisung zu anderen Rücklagen	681.819,57	1.103.060,00	-421.240,43	663.111,79
<b>22.</b>	<b>Zuweisung zu Gewinnrücklagen</b>	<b>7.280.409,16</b>	<b>1.791.230,00</b>	<b>5.489.179,16</b>	<b>11.689.824,47</b>
23.	Gewinnvortrag / Verlustvortrag aus dem Vorjahr	0,00	0,00	0,00	0,00
24.	Bilanzgewinn (-) / Bilanzverlust (+) (Summe aus Z 19 bis Z 23)	0,00	0,00	0,00	0,00

## **7. Erläuterungen zur Gewinn- und Verlustrechnung**

Im nachstehenden Bericht wird auf die wesentlichsten Punkte der Gewinn- und Verlustrechnung eingegangen. Die angeführten Vergleichswerte beziehen sich immer auf den Voranschlag 2025.

**Z.1. Umsatzerlöse, Umlagen u. Gebühren**

RA 25: € -140,22 Mio.

VA 25: € -143,53 Mio.

**Z.1.1. Kammerumlage 1**

RA 25: € -31,75 Mio.

VA 25: € -32,02 Mio.

Das tatsächliche Aufkommen der KU 1, das unmittelbar an die Vorsteuerentwicklung anknüpft, liegt unter dem Voranschlagswert (-0,84 %) und geringfügig unter dem IST-Wert 2024 (€ 31,76 Mio.).

**Z.1.2. Kammerumlage 2**

RA 25: € -75,97 Mio.

VA 25: € -77,32 Mio.

Das Aufkommen der KU 2, welches mit der Lohn- und Gehaltssummenentwicklung korreliert, konnte den Voranschlagswert (€ 77,32 Mio.) nicht erreichen und lag bei € 75,97 Mio..

In Relation zum Vorjahr (€ 74,32 Mio.) betragen die Mehreinnahmen aus diesem Bereich insgesamt € 1,65 Mio., d.s. +2,22 %.

**Z.1.4. Gebühren f. Sonderleistungen**

RA 25: € -0,56 Mio.

VA 25: € -0,65 Mio.

In dieser Position sind neben den im § 125 WKG festgelegten Gebühren für Carnets und Ursprungszeugnisse auch Erlöse für Auszüge aus der Mitgliederdatei enthalten.

**Z.1.5. Waren- u. Leistungserlöse**

RA 25: € -31,94 Mio.

VA 25: € -33,54 Mio.

Einen wesentlichen Erlösbestandteil bilden die Erträge des WIFI Kurs- und Seminarbereichs in der Höhe von € 25,18 Mio. Der prognostizierte Wert in der Höhe von € 28,15 konnte nicht erreicht werden. Neben den Einnahmen aus Vermietung und Verpachtung liegen auch die Erlöse aus Prüfungstätigkeiten und Beratungen über dem Voranschlagswert. Eine Erhöhung der Einnahmen (€ +0,19 Mio.) ist bei „Sonstigen USt-pflichtigen Leistungen“ ersichtlich.

#### **Z.4.3. Übrige sonstige betriebliche Erträge**

RA 25: € -11,62 Mio.

VA 25: € -10,37 Mio.

Diese Ertragsposition umfasst vorwiegend die Kostenersätze für Personal- und Sachaufwendung. Zu Erhöhung der Einnahmen kam es vor allem bei den Mehrerlösen aus dem Abgang von Anlagen mit Ausnahme von Finanzanlagen (€ +0,03 Mio.) und den Erträgen aus der Auflösung von Rückstellungen (€ +0,35 Mio.).

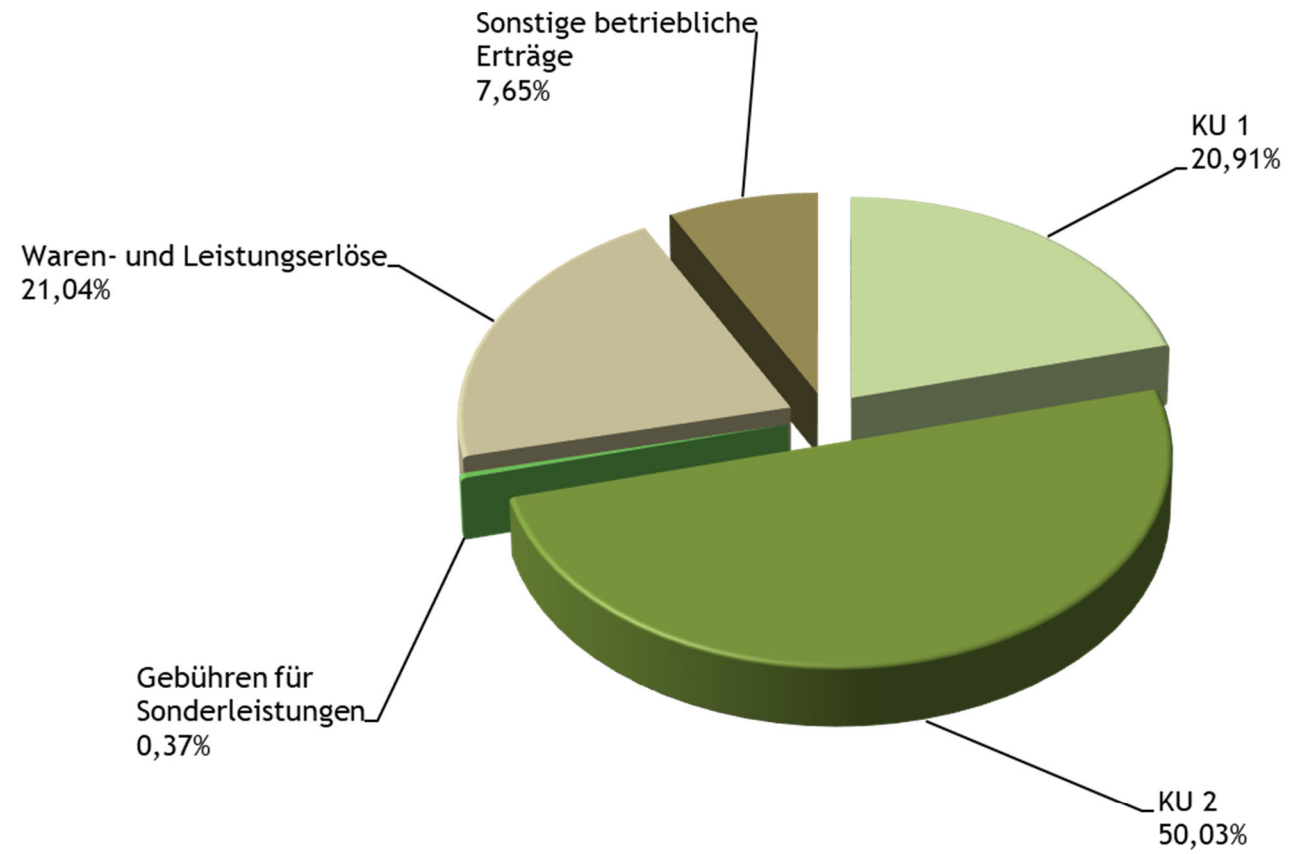
#### **Z.4.4. Zuschüsse, Förderungsbeiträge, Strafgelder**

RA 25: € -1,79 Mio.

VA 25: € -1,50 Mio.

Die Einnahmen aus Strafgeldern werden entsprechend den Bestimmungen des § 372 Gewerbeordnung ausnahmslos dem Unterstützungsfonds sowie dem Erwachsenenbildungsbereich zugewiesen und betragen im Berichtsjahr € 1,36 Mio..

## Ertragsstruktur 2025 in % - gesamt EUR 151,85 Mio



**Z.5. Aufwendungen für Material und sonstige bezogene Leistungen**

RA 25: € 12,00 Mio.

VA 25: € 14,69 Mio.

Der Wareneinsatz liegt in Summe um € -2,69 Mio. unter dem Voranschlagswert. Dieser ausgewiesenen Budgetunterschreitung stehen Minderreinnahmen bei den „Erlösen aus Kursen und Vorträgen (s. Z.1.5. Finanzposition 42002) gegenüber.

Der Wert für Kursraummierten hat sich aufgrund des Umbaus am WKO-Campus gegenüber dem Voranschlagwertes Jahr 2025 erhöht.

**Z.6. Personalaufwand**

RA 25: € 68,01 Mio.

VA 25: € 64,19 Mio.

Der Personalaufwand betrug in Summe € 68,01 Mio. Hier wurde der angesetzte Budgetwert unter Berücksichtigung einer Indexanpassung durch die Faktorerhöhung sowie der üblichen Gehaltsvorrückungen (Biennien) um € +3,82 Mio. (+5,95%) überschritten.

Die Überschreitung resultiert aus der erstmaligen Dotierung einer Rückstellung für nicht konsumierte Urlaube in Höhe von € 6,63 Mio..

**Z.7. Abschreibungen**

RA 25: € 1,34 Mio.

VA 25: € 2,15 Mio.

Die Investitionen im abgelaufenen Geschäftsjahr betragen € 1,34 Mio. und liegen um € -0,81 Mio. unter dem Budgetansatz. Es gab in den Positionen „Sonstige Maschinen“, „EDV-Anlagen“, „Kommunikationsanlagen“, „Möbel“ und „geringwertige Wirtschaftsgüter“ größere Budgetunterschreitungen.

Betragsmäßig größere Neuanschaffungen spiegeln sich in den Segmenten „Datenverarbeitungsprogramme“, „Bilder und Kunstgegenstände“, „Andere Betriebs- und Geschäftsausstattung“, „Kraftfahrzeuge“ und „Geringwertigen Wirtschaftsgütern“ wider.

**Z.8.1. Sonstige Steuern und Abgaben**

RA 25: € 0,22 Mio.

VA 25: € 0,52 Mio.

Diese Finanzposition enthält unter anderem die Vorsteuerkürzungen im BgA-Bereich. Auf Grund einer Erkenntnis des Bundesfinanzgerichtes sind nur jene Vorsteuern abzugsfähig denen auch Einnahmen gegenüberstehen. Des Weiteren beinhaltet diese Position Vergebühungen und sonstige Verwaltungsabgaben.

**Z.8.2. Instandhaltung und Reinigung durch Dritte, Energie und Entsorgung**

RA 25: € 7,55 Mio.

VA 25: € 8,64 Mio.

Hier liegen die Ausgaben in Summe unter den im Budget angesetzten Werten, und zwar bei € 1,09 Mio.. In dieser Finanzposition kam es zu keinen Überschreitungen der Voranschlagswerte.

**Z.8.3. Transport-, Reise- und Fahrtaufwand, Nachrichtenaufwand**

RA 25: € 2,33 Mio.

VA 25: € 2,62 Mio.

Hier liegen die Ausgaben in Summe unter den im Budget angesetzten Werten, und zwar bei € 0,29 Mio.. Alle Positionen weisen gegenüber dem Plan niedrigere Werte aus.

**Z.8.4. Miet-, Pacht-, Leasing- und Lizenzaufwand**

RA 25: € 8,67 Mio.

VA 25: € 8,58 Mio.

Der Planwert wurde insgesamt um € +0,09 Mio. überschritten. Die Finanzposition „Miete EDV-Anlagen“ umfasst die Miete von neuen Laptops für das Haus der Wiener Wirtschaft.

**Z.8.5. Aufwendungen für Vortragende und Prüfer, beigestelltes Personal**

RA 25: € 6,00 Mio.

VA 25: € 9,04 Mio.

In dieser Finanzpositionsgruppe wurde der Budgetansatz um € -3,04 Mio. unterschritten.

**Z.8.7. Mitgliederbetreuung, Kommunikation und Büroaufwand**

RA 24: € 20,71 Mio.

VA 25: € 26,36 Mio.

Mit € 20,71 Mio. liegt der Gesamtaufwand in dieser Finanzpositionsgruppe deutlich unter dem Voranschlagswert (€ -5,65 Mio., d.s. -21,42%). Außer den üblichen Büroaufwendungen wird hier vor allem eine Fülle von jährlich wiederkehrenden Veranstaltungen und Projekten, die auch einen Großteil der für Mitgliedsbetriebe erbrachten Leistungen darstellen, budgetiert und verbucht. Die Kostenart „Unterrichts- und Prüfungsmaterial“ weist die betragsmäßig größte Überschreitung auf. Die Kostenart „Bezogene Büroleistungen“ umfasst neben den Leistungen für die gemeinsame Bibliothek, die Aufwände für Vervielfältigung, Adressierung und Kuvertierung des Druckzentrums und die Kosten für das Personal, welches das Facility Management für die FHW bereitstellt. Parallel dazu werden die Aufwendungen des Facility Managements über Kostenersätze (FiPo. 48120) weiterverrechnet.

### **Z.8.8 Förderungsbeiträge und Zuschüsse**

RA 25: € 12,20 Mio.

VA 25: € 11,80 Mio.

Die Förderungen und Zuschüsse zu Gunsten unserer Mitgliedsbetriebe weisen im Vergleich zum Vorjahr einen um € +2,93 Mio. höheren Wert aus. Der Voranschlagswert wurde um € +0,39 Mio. überschritten.

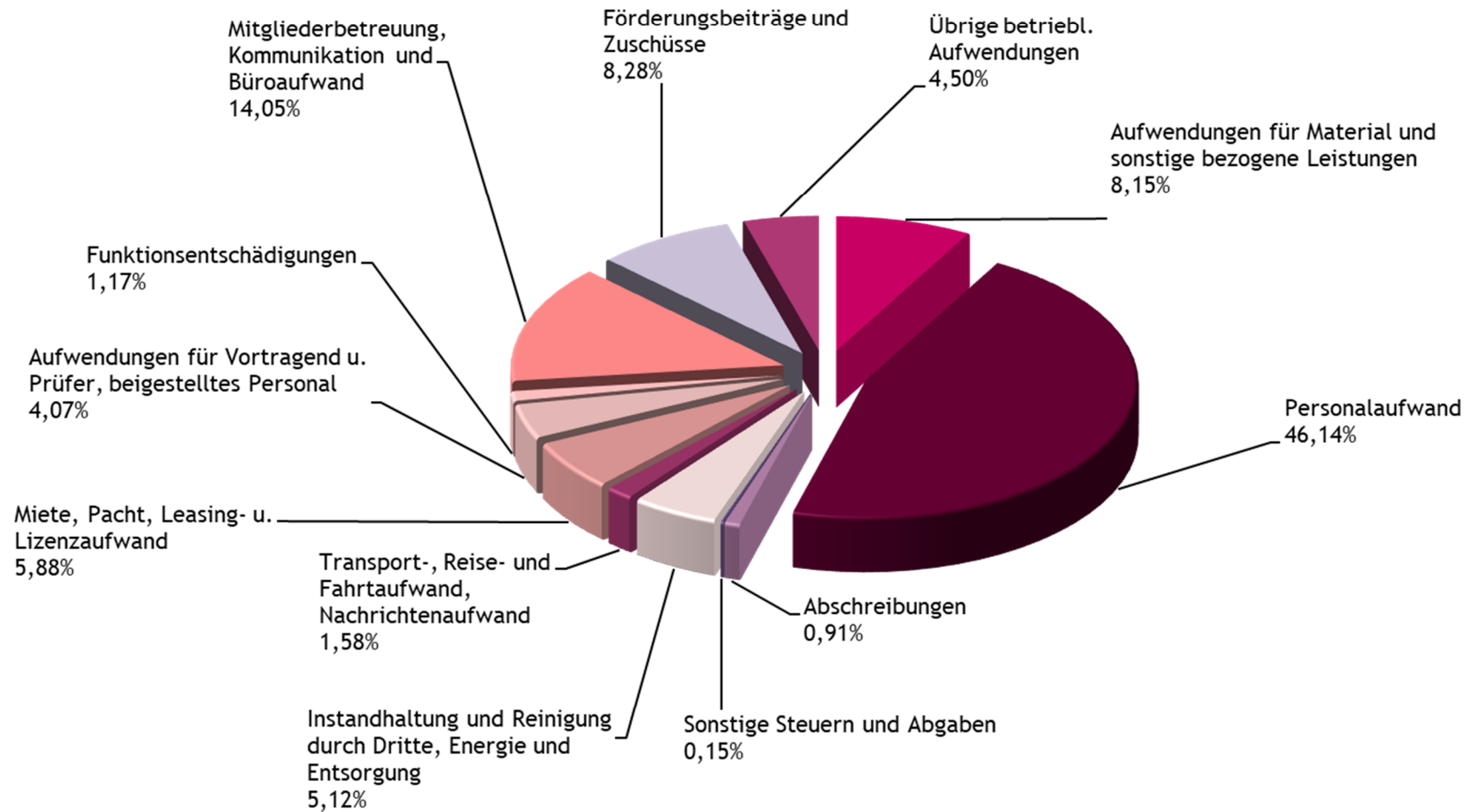
### **Z.8.9. Übrige betriebliche Aufwendungen**

RA 25: € 6,64 Mio.

VA 25: € 5,71 Mio.

In diesem Kostensegment wurde der Voranschlagswert (€ +0,92 Mio.) überschritten. Hier wurde bei fast allen Aufwandspositionen eingespart. Der Erfolgsausgleich BgA umfasst die Verlustabdeckungen der Tourismusschule Modul.

## Aufwandsstruktur 2025 in % - gesamt in EUR 147,4 Mio



**Z.9. Betriebserfolg**

RA 25: € -4,45 Mio.

VA 25: € +2,57 Mio.

Der Betriebserfolg ergibt sich aus dem Saldo der Betriebserträge (Z. 1-4) minus Betriebsausgaben (Z. 5-8). Gegenüber der Voranschlagsdarstellung bedeutet der ausgewiesene Betriebserfolg von € -4,45 Mio. eine betragsmäßige Verbesserung im Ausmaß von € -7,02 Mio..

**Z.16. Finanzerfolg**

RA 25: € +0,38 Mio.

VA 25: € -0,98 Mio.

Der Finanzerfolg 2025 beinhaltet die Erträge aus Wertpapieren in Höhe von € 0,44 Mio. und anderen Zinserträgen durch Festgeldveranlagungen in Höhe von € 0,31 Mio. und Zinserträge aus Bankguthaben in Höhe von € 0,50 Mio.. In Anbetracht der konservativen Veranlagungsstrategie kann das für das Jahr 2025 erzielte Veranlagungsergebnis als zufriedenstellend bezeichnet werden.

**Z.17. Ergebnis vor Steuern**

RA 25: € -4,07 Mio.

VA 25: € +1,59 Mio.

Das Ergebnis vor Steuern ergibt sich aus der Addition von Betriebserfolg plus Finanzerfolg und zeigt ein positives Bild von € -4.069.363,21.

**Z.18. Steuern vom Einkommen und Ertrag**

RA 25: € 0,53 Mio.

VA 25: € 0,11 Mio.

In dieser Position ist, die mit den Zinserträgen aus der Veranlagung korrespondierende Kapitalertragssteuer enthalten sowie die anfallende Körperschaftsteuer für die Betriebe gewerblicher Art.

**Z.19. Ergebnis nach Steuern**

RA 25: € -3,54 Mio.

VA 25: € +1,71 Mio.

Nach Abzug der Steuern und vor den Rücklagenauflösungen und -zuweisungen ergibt sich ein Ergebnis nach Steuern von € -3.536.694,83.

## **Z.21. u. 22. Auflösung und Zuweisung von Rücklagen**

### **Auflösung Gewinnrücklage**

RA 25: € -3,74 Mio.

VA 25: € -3,50 Mio.

### **Zuweisung Gewinnrücklagen**

RA 25: € 7,28 Mio.

VA 25: € 1,79 Mio.

Die Entwicklung der Gewinnrücklagen hinsichtlich Auflösungen, Dotationen und Umwidmungen kann der diesbezüglichen Bilanzbeilage im Detail entnommen werden.

## **Z.24. Bilanzgewinn / Bilanzverlust**

RA 25: € 0,00 Mio.

VA 25: € 0,00 Mio.

Nach Berücksichtigung der Rücklagenauflösungen und -zuweisungen ergibt sich ein Jahresergebnis in Höhe von € 0,00.

## **8. Anträge**

Aufgrund des Beschlusses des Präsidiums vom 21. April 2026 werden dem Erweiterten Präsidium nachstehende Anträge zur Beschlussfassung vorgelegt:

**Das Erweiterte Präsidium der WIRTSCHAFTSKAMMER WIEN beschließt wie folgt:**

1. den Rechnungsabschluss 2025 der Kammer mit den ausgewiesenen Budgetüberschreitungen sowie den vorgenommenen Rücklagenumwidmungen.
2. den für das Haushaltsjahr 2025 vorgelegten Jahresabschluss der Kammer mit einem in Summe ausgeglichenen Ergebnis.
3. die Kammerdirektion zu beauftragen, den vorliegenden Rechnungsabschluss 2025 der Wirtschaftskammer Wien der Wirtschaftskammer Österreich gemäß § 132 Abs. 6 WKG mit dem Ersuchen zu übermitteln, ihn dem Bundesministerium für Wirtschaft, Energie und Tourismus vorzulegen.

## 9. Anhänge

**VeranstaltungsBgA der Wirtschaftskammer Wien**  
(Junge Wirtschaft, Wien-Products, Wiener Wirtschaft, Frau i. d. Wirtschaft, Wiener Einkaufsstrassen)

Vermögensbilanz		
Bezeichnung	31.12.2025	31.12.2024
Immaterielle Vermögensgegenst.	95.428,75	134.850,25
Sachanlagen	783,00	1.414,52
Finanzanlagen	0,00	0,00
<b>Summe Anlagevermögen</b>	<b>96.211,75</b>	<b>136.264,77</b>
Vorräte	0,00	0,00
Ford. u. Vermögensgegenst.	1.025.798,22	1.277.872,77
Kassen- Bankbestände	115.074,90	274.746,37
<b>Summe Umlaufvermögen</b>	<b>1.140.873,12</b>	<b>1.552.619,14</b>
<b>Rechnungsabgrenzung</b>	<b>6.146,34</b>	<b>0,00</b>
<b>Summe Aktiva</b>	<b>1.243.231,21</b>	<b>1.688.883,91</b>
Stammkapital	0,00	0,00
Kapitalrücklagen	0,00	0,00
Gewinnrücklagen	0,00	0,00
Bilanzgewinn / Bilanzverlust	0,00	0,00
<b>Summe Eigenkapital</b>	<b>0,00</b>	<b>0,00</b>
Rückstellungen	1.073.073,09	1.033.817,22
Verbindlichkeiten	170.158,12	655.066,69
<b>Passive Rechnungsabgrenzung</b>	<b>0,00</b>	<b>0,00</b>
<b>Summe Passiva</b>	<b>1.243.231,21</b>	<b>1.688.883,91</b>

Gewinn- und Verlustrechnung				
Bezeichnung	GuV 2025	VA 2025	+/-	GuV 2024
Umsatzerlöse	-814.923,80	-903.090,00	88.166,20	-986.085,98
Sonstige betriebliche Erträge	0,00	-32.400,00	32.400,00	0,00
<b>Summe Erträge</b>	<b>-814.923,80</b>	<b>-935.490,00</b>	<b>120.566,20</b>	<b>-986.085,98</b>
Aufw. Material u. sonst. bez. Leist.	262.006,38	281.000,00	-18.993,62	270.971,14
Personalaufwand	901.555,49	1.000.745,00	-99.189,51	881.048,74
Abschreibungen	42.162,22	598,00	41.564,22	24.274,73
Sonstige betriebliche Aufwendungen	3.130.388,38	4.823.740,00	-1.693.351,62	4.328.667,81
<b>Summe Aufwendungen</b>	<b>4.336.112,47</b>	<b>6.106.083,00</b>	<b>-1.769.970,53</b>	<b>5.504.962,42</b>
<b>Betriebserfolg</b>	<b>3.521.188,67</b>	<b>5.170.593,00</b>	<b>-1.649.404,33</b>	<b>4.518.876,44</b>
Finanzerfolg	-226,75	0,00	-226,75	-323,06
<b>Ergebnis vor Steuern</b>	<b>3.520.961,92</b>	<b>5.170.593,00</b>	<b>-1.649.631,08</b>	<b>4.518.553,38</b>
Steuern von Eink. und Ertrag	56,70	0,00	0,00	80,78
<b>Ergebnis nach Steuern</b>	<b>3.521.018,62</b>	<b>5.170.593,00</b>	<b>-1.649.631,08</b>	<b>4.518.634,16</b>
Auflösung von Rücklagen	0,00	0,00	0,00	0,00
Zuweisung von Rücklagen	0,00	0,00	0,00	0,00
<b>Bilanzgewinn/-verlust</b>	<b>3.521.018,62</b>	<b>5.170.593,00</b>	<b>-1.649.631,08</b>	<b>4.518.634,16</b>

Anmerkung: Summierung in Bilanz und GuV der WKW

## Firmen-Intern-Training (Fit) BgA der Wirtschaftskammer Wien

Bestandsrechnung		
Bezeichnung	31.12.2025	31.12.2024
Immaterielle Vermögensgegenst.	0,00	0,00
Sachanlagen	0,00	0,00
Finanzanlagen	0,00	0,00
<b>Summe Anlagevermögen</b>	<b>0,00</b>	<b>0,00</b>
Vorräte	0,00	0,00
Ford. u. Vermögensgegenst.	0,00	0,00
Kassen- Bankbestände	0,00	0,00
<b>Summe Umlaufvermögen</b>	<b>0,00</b>	<b>0,00</b>
<b>Rechnungsabgrenzung</b>	<b>0,00</b>	<b>0,00</b>
<b>Summe Aktiva</b>	<b>0,00</b>	<b>0,00</b>
Stammkapital	0,00	0,00
Kapitalrücklagen	0,00	0,00
Gewinnrücklagen	0,00	0,00
Bilanzgewinn / Bilanzverlust	0,00	0,00
<b>Summe Eigenkapital</b>	<b>0,00</b>	<b>0,00</b>
Rückstellungen	0,00	0,00
Verbindlichkeiten	0,00	0,00
<b>Passive Rechnungsabgrenzung</b>	<b>0,00</b>	<b>0,00</b>
<b>Summe Passiva</b>	<b>0,00</b>	<b>0,00</b>

Überschussrechnung				
Bezeichnung	IST 2025	VA 2025	+/-	IST 2024
Umsatzerlöse	-1.436.217,04	-1.490.000,00	53.782,96	-1.517.688,87
Sonstige betriebliche Erträge	0,00	0,00	0,00	0,00
<b>Summe Erträge</b>	<b>-1.436.217,04</b>	<b>-1.490.000,00</b>	<b>53.782,96</b>	<b>-1.517.688,87</b>
Aufw. Material u. sonst. bez. Leist.	808.217,73	842.025,00	-33.807,27	844.429,93
Personalaufwand	0,00	0,00	0,00	0,00
Abschreibungen	0,00	0,00	0,00	0,00
Sonstige betriebliche Aufwendungen	602.606,94	115.710,00	486.896,94	637.346,80
<b>Summe Aufwendungen</b>	<b>1.410.824,67</b>	<b>957.735,00</b>	<b>453.089,67</b>	<b>1.481.776,73</b>
<b>Betriebserfolg</b>	<b>-25.392,37</b>	<b>-532.265,00</b>	<b>506.872,63</b>	<b>-35.912,14</b>
Finanzerfolg	0,00	0,00	0,00	0,00
<b>Ergebnis vor Steuern</b>	<b>-25.392,37</b>	<b>-532.265,00</b>	<b>506.872,63</b>	<b>-35.912,14</b>
Steuern von Eink. und Ertrag	0,00	30.000,00	0,00	30.217,00
<b>Ergebnis nach Steuern</b>	<b>-25.392,37</b>	<b>-502.265,00</b>	<b>506.872,63</b>	<b>-5.695,14</b>
Auflösung von Rücklagen	0,00	0,00	0,00	0,00
Zuweisung von Rücklagen	0,00	0,00	0,00	0,00
<b>Bilanzgewinn/-verlust</b>	<b>-25.392,37</b>	<b>-502.265,00</b>	<b>506.872,63</b>	<b>-5.695,14</b>

Anmerkung: Summierung in GuV der WKW

## Tourismusschule Modul der Wirtschaftskammer Wien

Bestandsrechnung (nach Verlustübernahme)		
Bezeichnung	31.12.2025	31.12.2024
Immaterielle Vermögensgegenst.	0,00	0,00
Sachanlagen	0,00	0,00
Finanzanlagen	0,00	0,00
<b>Summe Anlagevermögen</b>	<b>0,00</b>	<b>0,00</b>
Vorräte	0,00	0,00
Ford. u. Vermögensgegenst.	321,00	499.830,87
Kassen- Bankbestände	643.470,43	706.163,71
<b>Summe Umlaufvermögen</b>	<b>643.791,43</b>	<b>1.205.994,58</b>
<b>Rechnungsabgrenzung</b>	<b>0,00</b>	<b>0,00</b>
<b>Summe Aktiva</b>	<b>643.791,43</b>	<b>1.205.994,58</b>
Stammkapital	0,00	0,00
Kapitalrücklagen	0,00	0,00
Gewinnrücklagen	0,00	0,00
Bilanzgewinn / Bilanzverlust	0,00	0,00
<b>Summe Eigenkapital</b>	<b>0,00</b>	<b>0,00</b>
Rückstellungen	-7.022,05	-7.022,05
Verbindlichkeiten	650.813,48	1.213.016,63
Passive Rechnungsabgrenzung	0,00	0,00
<b>Summe Passiva</b>	<b>643.791,43</b>	<b>1.205.994,58</b>

Überschussrechnung				
Bezeichnung	IST 2025	VA 2025	+/-	IST 2024
Umsatzerlöse	-2.488.957,07	-1.310.950,00	-1.178.007,07	-1.441.796,80
Sonstige betriebliche Erträge	0,00	-289.810,00	289.810,00	-172.155,10
<b>Summe Erträge</b>	<b>-2.488.957,07</b>	<b>-1.600.760,00</b>	<b>-888.197,07</b>	<b>-1.613.951,90</b>
Aufw. Material u. sonst. bez. Leist.	598.622,18	395.000,00	203.622,18	404.030,28
Personalaufwand	1.105.484,94	896.918,79	208.566,15	773.531,40
Abschreibungen	39.227,44	40.000,00	-772,56	683.714,14
Sonstige betriebliche Aufwendungen	4.078.677,68	3.252.825,70	825.851,98	4.275.191,61
<b>Summe Aufwendungen</b>	<b>5.822.012,24</b>	<b>4.584.744,49</b>	<b>1.237.267,75</b>	<b>6.136.467,43</b>
<b>Betriebserfolg</b>	<b>3.333.055,17</b>	<b>2.983.984,49</b>	<b>349.070,68</b>	<b>4.522.515,53</b>
Finanzerfolg	-1.300,06	0,00	-1.300,06	-622,41
<b>Ergebnis vor Steuern</b>	<b>3.331.755,11</b>	<b>2.983.984,49</b>	<b>347.770,62</b>	<b>4.521.893,12</b>
Steuern von Eink. und Ertrag	325,03	0,00	0,00	155,62
<b>Ergebnis nach Steuern</b>	<b>3.332.080,14</b>	<b>2.983.984,49</b>	<b>347.770,62</b>	<b>4.522.048,74</b>
Auflösung von Rücklagen	0,00	0,00	0,00	0,00
Zuweisung von Rücklagen	0,00	0,00	0,00	0,00
<b>Bilanzgewinn/-verlust</b>	<b>3.332.080,14</b>	<b>2.983.984,49</b>	<b>347.770,62</b>	<b>4.522.048,74</b>

Anmerkung: saldenmäßige Übernahme in die GuV der WKW

### Verbindlichkeiten gegenüber WKG errichteten Körperschaften - Wirtschaftskammer Wien

BuKr	Konto	Debitor	Bezeichnung	Straße	PLZ	Saldovotr.	Soll	Haben	Kum. Saldo	davon FO
0000	2201000	900000009	Veranstaltungs - BGA der WKW	Str. d. Wr. Wirtschaft 1	1020	-465.195,55	4.107.178,39	4.076.959,32	-434.976,48	
0000	2201000	900000040	Tourismusschulen Modul der	Peter-Jordan Straße 78	1190	1.465.871,15	4.721.197,92	5.698.847,74	488.221,33	
0000	2201000	900000100	Innungsverwaltung	Str. d. Wr. Wirtschaft 1	1020	-22.269.962,86	29.261.590,91	29.432.689,41	-22.441.061,36	-22.441.061,36
0000	2201000	900000300	Gremienverwaltung	Str. d. Wr. Wirtschaft 1	1020	-8.644.980,71	14.479.006,35	12.589.476,85	-6.755.451,21	-6.755.451,21
0000	2201000	900000500	FG Verwltg. Verkehr	Str. d. Wr. Wirtschaft 1	1020	-1.792.315,62	4.771.902,79	4.153.673,51	-1.174.086,34	-1.174.086,34
0000	2201000	900000600	FG Verwltg. Tourismus	Str. d. Wr. Wirtschaft 1	1020	-2.864.535,87	5.654.281,99	5.628.707,08	-2.838.960,96	-2.838.960,96
0000	2201000	900000700	Fachgruppenverwaltung IC	Str. d. Wr. Wirtschaft 1	1020	5.156.261,76	16.870.197,63	15.671.562,87	6.354.896,52	6.354.896,52
0000	2201000	920005332	Vienna Digital School Liegenschaftsverwaltung GmbH&Co KG	Str. d. Wr. Wirtschaft 1	1020	45,00	0,00	45,00	0,00	
0000	2201000	920005332	Wirtschaftskammer Niederösterreich	Wirtschaftskammer-Platz 1	3100	32.619,70	0,00	32.619,70	0,00	
0000	2201000	920005332	Wirtschaftskammer Österreich	Wiedner Hauptstraße 63	1045	5.297,25	55.816,16	59.541,41	1.572,00	
0009	2201000	900000000	Wirtschaftskammer Wien	Str. d. Wr. Wirtschaft 1	1020	465.195,55	4.076.959,32	4.107.178,39	434.976,48	
0009	2201000	900000100	Innungsverwaltung	Str. d. Wr. Wirtschaft 1	1020	6.024,00	0,00	0,00	6.024,00	6.024,00
0009	2201000	920001281	Wirtschaftskammer Oesterreich	Wiedner Hauptstraße 63	1045	3.600,00	86.400,00	81.000,00	9.000,00	
<b>Zwischensumme 2201000</b>						<b>-28.902.076,20</b>	<b>84.084.531,46</b>	<b>81.532.301,28</b>	<b>-26.349.846,02</b>	<b>-26.848.639,35</b>
0000	3404500		Verbindlichkeiten WP-FO			-51.846.841,34	0,00		-51.846.841,34	-51.846.841,34
0000	3410200		Verr. WK-Org. Guthaben GU			-281.522,04	2.062.365,95	2.105.031,75	-324.187,84	
<b>Summe Verb. WKG err. Körperschaften</b>						<b>-81.030.439,58</b>			<b>-78.520.875,20</b>	<b>-78.695.480,69</b>
0000	3403000		Verbindlichkeiten § 94 - FO			-3.717.031,29	2.053.291,49	3.672.086,20	-5.335.826,00	-5.335.826,00
<b>Summe Verb. WKG err. Körperschaften (inkl. VUUE)</b>						<b>-84.747.470,87</b>			<b>-83.856.701,20</b>	<b>-84.031.306,69</b>

# B E S C H L U S S

Das Erweiterte Präsidium der Wirtschaftskammer Wien hat die gestellten Anträge in seiner Sitzung am 19.5.2026 **einstimmig** angenommen.

WIRTSCHAFTSKAMMER WIEN

DI Walter RUCK  
Präsident

Mag. Gregor Deix  
Direktor